

Ⅲ 地域ケアシステムの充実

1 国民健康保険加入状況等－(1)国民健康保険加入状況・生活保護状況等

区分	国民健康保険(令和5年3月31日現在)			令和4年度特別会計当初予算(千円)			生活保護(令和4年度平均)		
	加入世帯数 (世帯)	被保険者数 (人)	加入率 (%)	国民健康保険	後期高齢者医療	介護保険	被保護 世帯数	被保護人員	保護率(‰) (人口千対)
東京都	1,914,174	2,607,652	18.80	…	…	…	231,513	278,161	19.8
区部	1,343,413	1,787,535	18.62	…	…	…	171,198	203,105	20.9
多摩地域(市郡部)	565,775	812,762	19.14	409,577,272	119,429,074	340,603,978	59,886	74,579	17.4
市部	557,386	799,814	19.08	402,697,563	117,722,116	335,222,454	59,190	73,630	17.4
北多摩西部	87,418	126,033	19.07	64,002,247	16,558,101	53,956,509	10,287	12,908	19.5
立川市	24,730	34,841	18.78	16,917,538	4,520,927	14,636,593	3,897	4,821	26.1
昭島市	15,453	22,314	19.53	12,233,000	2,778,267	10,346,919	1,797	2,249	19.6
国分寺市	15,701	22,088	17.16	11,247,326	3,185,312	9,320,126	1,000	1,168	8.9
国立市	10,469	14,845	19.49	7,090,643	1,957,183	6,270,431	966	1,181	15.3
東大和市	11,382	16,760	19.74	8,743,011	2,349,601	7,820,429	1,377	1,820	21.8
武蔵村山市	9,683	15,185	21.32	7,770,729	1,766,811	5,562,011	1,250	1,669	23.7
公営(区市町村営計)	1,914,174	2,607,652	18.80						
組合	622,512	1,215,201	…						

注釈: 1 国民健康保険の公営は、区市町村運営分であり、東京都には同値を計上している。組合は、「東京建設業国民健康保険組合」等の国民健康保険組合分を計上している。

2 多摩地域(市郡部)、市部及び北多摩西部の国民健康保険の加入率は、“[被保険者数/人口(外国人を含む)]×100”により算出した。

3 生活保護には、保護停止中の世帯及び人員を含む。

4 多摩地域(市郡部)及び北多摩西部の生活保護の保護率は、“(被保護人員/人口)×1,000”により算出した。

資料: 1 国民健康保険及び生活保護…「福祉・衛生 統計年報(令和4年度)」東京都福祉局・保健医療局総務部総務課

2 注釈2の算出に用いた人口…東京都の統計HP「住民基本台帳による世帯と人口」(令和5年4月1日現在)東京都総務局統計部人口統計課推計人口担当

3 注釈4の算出に用いた人口…東京都の統計HP「東京都の人口(推計)(補正)」(令和4年10月1日現在)東京都総務局統計部人口統計課推計人口担当

4 令和4年度特別会計当初予算…各市町村予算主管課(HP掲載資料)より

2 心身障害者保健医療福祉－(1)心身障害者医療助成対象者数推移

各年度における2月末現在

区分	平成30年度 (人)	令和元年度 (人)	令和2年度 (人)	令和3年度 (人)	令和4年度 (人)
東京都	106,401	106,553	106,222	105,681	104,419
区部	70,124	69,940	69,596	69,208	68,257
多摩地域(市郡部)	36,013	36,365	36,398	36,244	35,938
市部	35,303	35,661	35,700	35,539	35,243
北多摩西部	5,857	5,882	5,882	5,896	5,854
立川市	1,710	1,694	1,708	1,675	1,676
昭島市	1,015	998	1,013	1,025	1,005
国分寺市	840	859	851	886	881
国立市	687	705	692	689	689
東大和市	804	800	792	783	753
武蔵村山市	801	826	826	838	850

資料：「福祉・衛生 統計年報(令和4年度)」東京都福祉局・保健医療局総務部総務課

2 心身障害者保健医療福祉－(2)身体障害者手帳・愛の手帳交付数等

区分	身体障害者手帳 交付台帳登載状況	知的障害者(児) 「愛の手帳」 交付状況	特別児童 扶養手当 受給者数	自立支援医療 (育成医療) 受給者証交付数	居宅介護 (ホームヘルプ)等 支給決定者数
	(件) 令和5年3月31日	(件) 令和5年3月31日	(人) 令和5年3月31日	(人) 令和4年度	(人) 令和5年3月31日
東京都	486,142	100,907	10,633	…	31,001
区部	333,570	63,065	6,452	…	20,988
多摩地域(市郡部)	150,884	37,572	4,155	86	9,970
市部	148,138	36,879	4,090	85	9,818
北多摩西部	24,043	5,975	718	11	2,070
立川市	7,277	1,711	192	2	460
昭島市	3,831	1,060	131	3	342
国分寺市	3,915	970	110	3	238
国立市	2,592	654	60	—	432
東大和市	3,287	790	107	1	234
武蔵村山市	3,141	790	118	2	364

注釈： 知的障害者(児)「愛の手帳」交付状況の東京都には、都外施設に入所している場合等で、管轄区市町村が未定の者を含む。

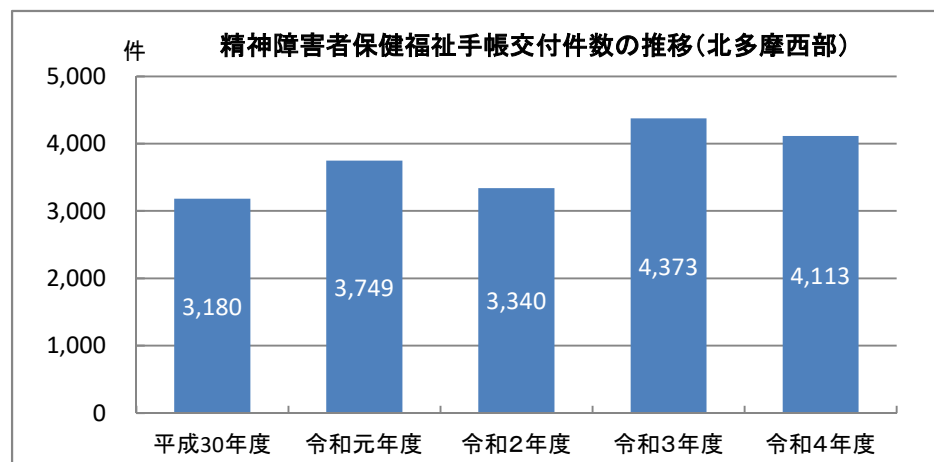
資料： 1 自立支援医療(育成医療)受給者証交付数…東京都福祉局子供・子育て支援部家庭支援課調べ

2 自立支援医療(育成医療)受給者証交付数以外…「福祉・衛生 統計年報(令和4年度)」東京都福祉局・保健医療局総務部総務課

3 精神保健福祉－(1)精神障害者保健福祉手帳交付件数推移 (2)自立支援医療認定件数推移

区分	精神障害者保健福祉手帳交付件数					自立支援医療(精神通院)認定件数				
	平成30年度	令和元年度	令和2年度	令和3年度	令和4年度	平成30年度	令和元年度	令和2年度	令和3年度	令和4年度
東京都	61,187	68,696	63,929	80,768	80,014	226,704	234,989	139,491	257,755	279,648
区部	39,895	44,450	41,525	52,462	52,240	150,105	155,154	91,773	170,950	185,553
多摩地域(市郡部)	21,201	24,111	22,304	28,171	27,662	76,299	79,523	47,448	86,477	93,739
市部	20,932	23,804	22,016	27,813	27,319	75,317	78,534	46,723	85,405	92,577
北多摩西部	3,180	3,749	3,340	4,373	4,113	12,030	12,543	7,307	13,551	14,510
立川市	986	1,149	1,032	1,377	1,230	3,647	3,832	2,016	3,987	4,235
昭島市	489	581	530	691	678	1,997	1,970	1,299	2,292	2,436
国分寺市	576	619	577	741	714	2,136	2,266	1,352	2,486	2,773
国立市	382	478	392	505	491	1,445	1,448	863	1,598	1,725
東大和市	404	513	455	603	553	1,570	1,775	1,116	1,866	1,967
武蔵村山市	343	409	354	456	447	1,235	1,252	661	1,322	1,374

資料: 1 精神障害者保健福祉手帳交付件数…「福祉・衛生 統計年報 (平成30～令和4年度)」東京都福祉局・保健医療局総務部総務課
 2 自立支援医療(精神通院)認定件数…「事業概要 (令和元年～令和5年版)」東京都立中部総合精神保健福祉センター



4 特殊疾病対策－(1)特殊疾病認定患者数推移

区分	特殊疾病認定患者数				
	平成31年3月31日現在	令和2年3月31日現在	令和3年3月31日現在	令和4年3月31日現在	令和5年3月31日現在
東京都	121,940	125,929	137,173	133,392	137,564
区部	83,110	85,808	93,434	90,698	93,460
多摩地域(市郡部)	38,609	39,906	43,487	42,467	43,869
市部	38,006	39,284	42,815	41,831	43,190
北多摩西部	6,041	6,208	6,729	6,549	6,748
立川市	1,705	1,758	1,899	1,792	1,885
昭島市	1,034	1,044	1,171	1,161	1,162
国分寺市	1,057	1,109	1,206	1,213	1,217
国立市	667	673	739	724	753
東大和市	839	858	897	866	893
武蔵村山市	739	766	817	793	838

資料：「福祉・衛生 統計年報(平成30～令和4年度)」東京都福祉局・保健医療局総務部総務課

4 特殊疾病対策－(2)系統別特殊疾病認定患者数

令和5年3月31日現在

区分	総数	難病							
		血液系疾患	免疫系疾患	呼吸器系疾患	循環器系疾患	消化器系疾患	骨・関節系疾患	染色体または遺伝子 に変化を伴う症候群	皮膚・結合組織疾患
東京都	137,564	2,904	25,578	4,199	2,510	23,915	6,106	172	1,460
区部	93,460	2,002	17,584	2,768	1,708	16,645	4,065	98	1,023
多摩地域(市郡部)	43,869	899	7,956	1,427	798	7,244	2,033	74	434
市部	43,190	888	7,856	1,401	789	7,132	1,985	73	429
北多摩西部	6,748	149	1,238	223	126	1,069	357	17	73
立川市	1,885	35	351	66	39	296	101	5	21
昭島市	1,162	26	215	36	13	173	43	2	10
国分寺市	1,217	37	220	35	22	213	67	6	13
国立市	753	21	140	23	17	127	46	1	8
東大和市	893	21	177	29	23	131	53	2	12
武蔵村山市	838	9	135	34	12	129	47	1	9

区分	難病						特定疾病・ 特殊医療
	腎・泌尿器系疾患	内分泌系疾患	聴覚・平衡機能系疾患	視覚系疾患	神経・筋疾患	代謝系疾患	
東京都	5,016	3,158	2,774	2,233	28,625	1,064	30,606
区部	3,500	2,217	1,920	1,464	18,704	718	20,951
多摩地域(市郡部)	1,506	936	852	767	9,859	342	9,589
市部	1,485	923	844	753	9,723	337	9,411
北多摩西部	268	135	109	118	1,408	49	1,517
立川市	83	39	28	37	397	10	405
昭島市	46	33	18	25	226	12	302
国分寺市	49	18	18	9	280	10	238
国立市	27	16	16	21	172	2	132
東大和市	38	12	22	13	168	10	203
武蔵村山市	25	17	7	13	165	5	237

注釈：複数の疾病群に分類されている疾病があるため、総数と内訳の合計は一致しない。

資料：「福祉・衛生 統計年報(令和4年度)」東京都福祉局・保健医療局総務部総務課

5 結核対策－(1)結核り患率・有病率・死亡率推移

(単位:人口10万対)

区分	結核り患率					結核有病率					結核による死亡率				
	平成29年	平成30年	令和元年	令和2年	令和3年	平成29年	平成30年	令和元年	令和2年	令和3年	平成29年	平成30年	令和元年	令和2年	令和3年
東京都	16.1	14.2	13.0	11.4	10.2	10.6	9.6	8.7	7.9	6.9	1.8	1.6	1.5	1.5	1.4
区部	17.7	16.0	14.3	13.0	11.0	11.7	10.4	9.6	8.9	7.5	1.8	1.7	1.5	1.5	1.5
多摩地域(市郡部)	12.6	10.4	10.0	7.8	8.3	8.2	7.7	6.7	5.5	5.7	1.7	1.3	1.3	1.5	1.3
市部	12.6	10.3	9.8	7.7	8.2	8.2	7.7	6.8	5.4	5.7	1.7	1.3	1.3	1.5	1.3
北多摩西部	12.4	10.6	10.1	6.6	8.0	9.9	8.3	6.9	5.5	5.7	1.7	1.1	1.4	1.4	1.4
立川市	12.3	8.3	10.0	7.2	9.6	9.5	6.7	6.6	5.5	6.4	1.7	0.6	2.8	1.1	1.1
昭島市	16.1	14.3	7.1	7.1	8.7	9.9	13.4	7.1	8.0	5.2	2.7	2.7	1.8	0.9	-
国分寺市	8.8	14.2	9.4	3.9	6.1	8.8	7.9	6.3	1.5	5.4	0.8	0.8	0.8	0.8	0.8
国立市	10.7	10.7	12.0	10.6	6.5	6.7	6.7	2.7	6.6	6.5	4.0	1.3	1.3	2.7	1.3
東大和市	13.0	9.5	14.2	2.4	9.5	11.8	8.3	10.7	2.4	7.1	-	1.2	-	2.4	3.6
武蔵村山市	14.0	5.6	9.8	9.8	5.6	14.0	7.0	8.4	11.2	2.8	1.4	-	-	1.4	2.8

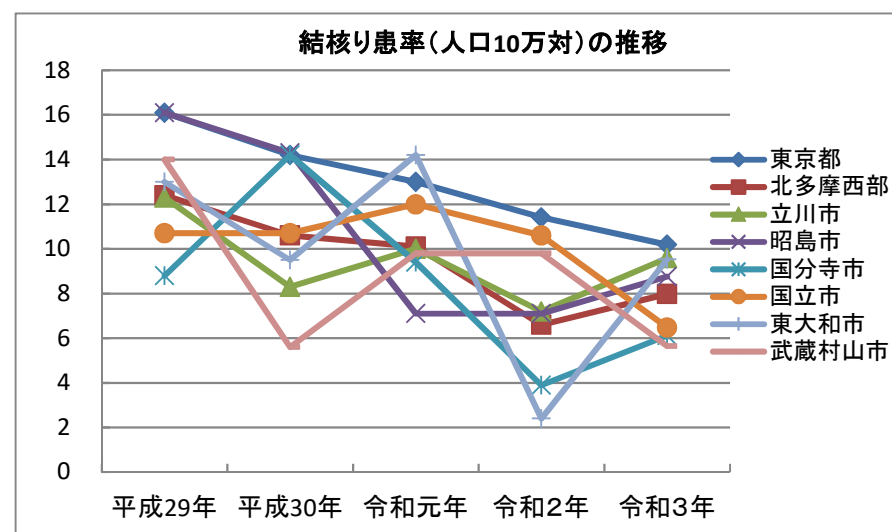
注釈: 1 多摩地域(市郡部)における結核り患率(人口10万対)は、“[新登録結核患者数(年間)/人口]×100,000”により算出した。

2 多摩地域(市郡部)における結核有病率(人口10万対)は、“[年末時活動性結核登録患者数/人口]×100,000”により算出した。

3 東京都以外の結核による死亡率(人口10万対)は、“[結核による死亡者数(年間)/人口]×100,000”により算出した。

資料: 1 結核り患率、結核有病率、東京都の結核による死亡率及び注釈1～3で用いた人口…「東京都における結核の概況 平成29年(2017)～令和3年(2021)」東京都健康安全研究センター企画調整部健康危機管理情報課

2 注釈3で用いた結核による死亡者数…「人口動態統計 平成29～令和3年」東京都保健医療局総務部総務課



5 結核対策－(2)結核統計指標

区分	新登録結核患者数	結核り患率 (人口10万対)	活動性登録結核患者数	結核有病率 (人口10万対)	肺結核活動性 (喀痰塗抹陽性) 新登録患者数	結核による 死亡者数	結核による 死亡率 (人口10万対)	人口
	令和3年		令和3年12月31日現在		令和3年			令和3年10月1日現在
東京都	1,429	10.2	973	6.9	545	203	1.4	14,028,589
区部	1,071	11.0	729	7.5	408	147	1.5	9,702,947
多摩地域(市郡部)	357	8.3	244	5.7	136	56	1.3	4,301,518
市部	350	8.2	240	5.7	133	55	1.3	4,246,402
北多摩西部	53	8.0	38	5.7	23	9	1.4	664,622
立川市	18	9.6	12	6.4	6	2	1.1	187,770
昭島市	10	8.7	6	5.2	6	－	－	114,304
国分寺市	8	6.1	7	5.4	3	1	0.8	130,636
国立市	5	6.5	5	6.5	2	1	1.3	77,118
東大和市	8	9.5	6	7.1	5	3	3.6	83,982
武蔵村山市	4	5.6	2	2.8	1	2	2.8	70,812

注釈: 1 多摩地域(市郡部)の結核り患率(人口10万対)は、“[新登録結核患者数(年間)/人口]×100,000”により算出した。

2 多摩地域(市郡部)の結核有病率(人口10万対)は、“[年末時活動性結核登録患者数/人口]×100,000”により算出した。

3 東京都以外の結核による死亡率(人口10万対)は、“[結核による死亡者数(年間)/人口]×100,000”により算出した。

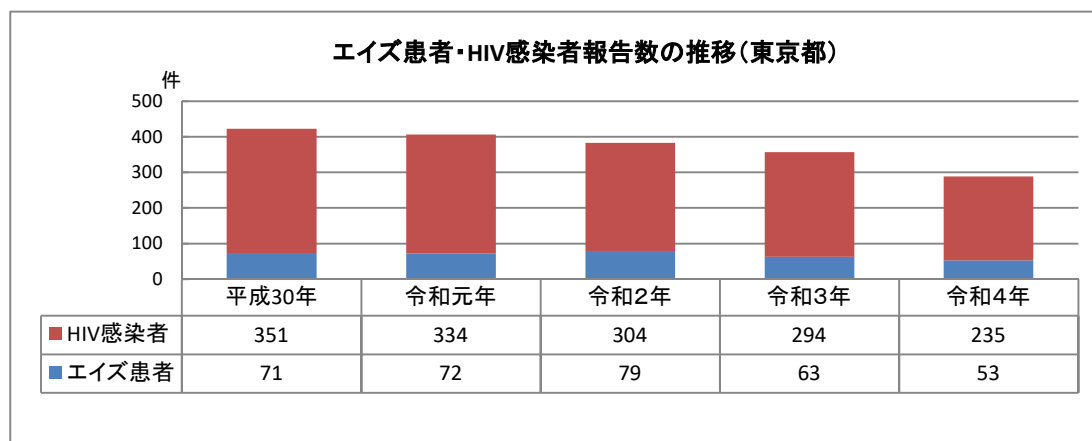
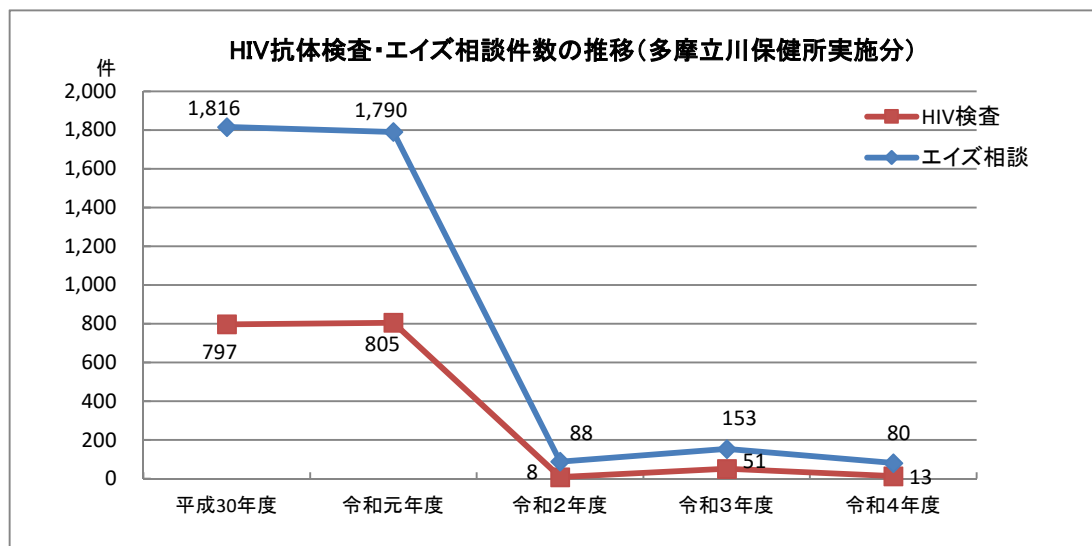
資料: 1 結核による死亡者数以外(注釈1、2、3の算出に用いた人口を含む)…「東京都における結核の概況 令和3年(2021年)」東京都健康安全研究センター
企画調整部健康危機管理情報課

2 結核による死亡者数…「人口動態統計 令和3年」東京都保健医療局総務部総務課

6 エイズ対策－(1)エイズ患者数、HIV感染者数、エイズ拠点病院数等

令和5年10月2日現在

区分	エイズ診療拠点病院数	エイズ診療連携病院数
東京都	42	8
区部	31	5
多摩地域(市郡部)	11	3
市部	11	3
北多摩西部	-	-
立川市	-	-
昭島市	-	-
国分寺市	-	-
国立市	-	-
東大和市	-	-
武蔵村山市	-	-



資料: 1 エイズ診療拠点病院数及びエイズ診療連携病院数…

東京都保健医療局HP「エイズ診療協力病院一覧」(令和5年10月2日現在)東京都保健医療局感染症対策部防疫課エイズ対策担当

2 HIV抗体検査・エイズ相談件数の推移…「事業概要 令和元年～令和5年版」東京都多摩立川保健所

(新型コロナウイルス感染症の影響により令和2年4月以降一時休止し、令和3年9月より委託医療機関による月1回予約制で再開した。
令和5年3月には保健所直営検査を月1回予約制で再開した。)

3 エイズ患者・HIV感染者報告数の推移(東京都)…

東京都保健医療局HP「エイズニュースレターNo.182(令和4年報)」東京都保健医療局感染症対策部防疫課エイズ対策担当

7 感染症対策－(1)定期予防接種の実施率

(単位:%)
令和4年度

区分	ジフテリア・百日せき・破傷風・急性灰白髄炎(ポリオ)		急性灰白髄炎(ポリオ)		ジフテリア・破傷風	麻しん・風しん(MR)		日本脳炎			結核(BCG)	Hib感染症	
	第1期初回計	第1期追加	第1期初回計	第1期追加	第2期	第1期	第2期	第1期初回計	第1期追加	第2期		初回計	追加
東京都	98.5	93.3	0.0	0.2	68.4	96.5	91.8	99.7	113.0	92.4	98.4	98.2	95.5
区部	98.0	91.8	0.0	0.2	66.3	96.1	91.4	99.4	110.8	93.6	98.1	98.0	94.1
多摩地域(市郡部)	99.9	97.3	0.0	0.1	72.4	97.4	92.9	100.6	118.2	90.2	99.3	98.9	99.3
市部	99.8	97.3	0.0	0.1	72.4	97.5	93.0	100.5	118.1	90.3	99.2	98.9	99.2
北多摩西部	98.7	96.6	-	-	61.4	94.1	87.8	99.9	124.3	93.7	98.7	98.0	97.2
立川市	94.0	97.1	-	-	51.4	85.1	77.1	91.3	112.1	115.7	94.5	93.5	97.5
昭島市	101.3	100.1	-	-	71.4	98.1	92.9	97.3	119.6	108.9	98.8	100.9	98.6
国分寺市	101.9	88.4	-	-	58.6	96.8	92.7	107.0	124.6	130.0	103.9	99.6	96.0
国立市	98.9	96.1	-	-	65.0	101.6	86.8	98.1	111.1	134.9	101.1	99.5	98.6
東大和市	98.7	104.3	-	-	67.6	101.6	95.7	109.7	150.2	77.0	94.9	100.7	100.6
武蔵村山市	99.8	99.0	-	-	64.5	90.2	88.5	105.0	149.6	45.2	100.2	97.3	91.0

区分	小児の肺炎球菌感染症		ヒトパピローマウイルス感染症			水痘		B型肝炎			インフルエンザ		高齢者の肺炎球菌感染症	
	初回計	追加	第1回	第2回	第3回	第1回	第2回	第1回	第2回	第3回	65歳以上	60～65歳未満	65歳	60～65歳未満
東京都	98.3	95.6	14.8	14.2	11.6	96.8	88.0	97.9	98.0	95.7	60.9	49.0	23.1	4.8
区部	98.1	94.1	14.1	13.5	11.2	96.4	87.6	97.8	97.6	94.6	63.2	49.2	23.3	6.8
多摩地域(市郡部)	99.0	99.5	16.6	15.7	12.4	97.9	88.8	98.2	99.3	98.6	56.6	81.5	22.8	2.1
市部	98.9	99.4	16.8	16.0	12.6	97.9	88.8	98.2	99.2	98.5	56.6	84.0	22.9	2.2
北多摩西部	98.1	97.1	21.3	20.7	17.6	98.9	87.8	96.8	98.1	96.3	58.7	77.3	23.0	4.8
立川市	93.6	97.6	39.9	43.7	40.3	101.7	82.3	92.5	93.7	92.8	62.4	-	23.1	-
昭島市	101.0	99.1	46.7	35.4	22.6	98.4	93.9	101.7	101.2	95.7	49.6	55.6	25.9	16.7
国分寺市	99.6	95.8	55.8	54.3	48.4	96.3	86.4	97.0	98.9	102.2	58.7	-	24.2	-
国立市	100.0	97.9	55.4	56.9	55.8	102.0	88.2	98.4	98.9	92.5	65.2	-	25.1	-
東大和市	100.8	97.8	10.2	10.1	7.7	101.0	100.0	97.5	102.3	95.1	60.9	2.8	17.4	-
武蔵村山市	97.4	92.4	7.3	7.1	6.2	91.6	80.8	96.6	97.3	100.0	55.3	51.5	21.5	-

- 注釈: 1 多摩地域(市郡部)及び北多摩西部の実施率は、“(接種実施実人員/対象人員)×100”により算出した。
 2 「対象人員」とは、当該年度の実施対象者として区市町村長が実施計画を立てた実人員を計上しているが、前年度の対象者が本年度に接種した場合は、「対象人員」には計上せずに「実施人員」にのみ計上していること等から、実施率が100%を超える場合がある。
 3 「インフルエンザ(60～65歳未満)」とは、60歳以上65歳未満の者であって、心臓、腎臓若しくは呼吸器の機能又はヒト免疫不全ウイルスによる免疫の機能に障害を有するものとして厚生労働省令で定めるものである。
 4 「高齢者の肺炎球菌感染症(60～65歳未満)」とは、60歳から65歳未満の者であって、心臓、腎臓、呼吸器の機能に日常生活活動が極度に制限される程度の障害若しくはヒト免疫不全ウイルスによって免疫の機能に日常生活がほぼ不可能な程度の障害があることにより定期接種の対象となる人員である。
 「高齢者の肺炎球菌感染症(65歳)」には、該当する年度に65歳、70歳、75歳、80歳、85歳、90歳、95歳、100歳となる者を含む。

資料: 「福祉・衛生 統計年報(令和4年度)」東京都福祉局・保健医療局総務部総務課

8 リハビリテーション(1)施設基準を受けている保険医療機関数

令和5年6月1日現在

区分	施設基準を受けている保険医療機関数																	
	回復期 リハビリテーション 病棟入院料			心大血管 疾患 リハビリテーション		脳血管疾患等 リハビリテーション			運動器 リハビリテーション			呼吸器 リハビリテーション		精神科 作業 療法	精神科 デイ・ケア		精神科 ナイト ・ケア	精神科 デイ・ ナイト ・ケア
	I	II	III	I	II	I	II	III	I	II	III	I	II		大規模	小規模		
北多摩西部	4	-	2	5	-	14	2	3	14	2	3	13	1	-	-	-	-	-
立川市	1	-	-	3	-	5	-	2	5	1	1	4	1	-	-	-	-	-
昭島市	1	-	1	1	-	4	1	-	5	-	-	4	-	-	-	-	-	-
国分寺市	-	-	1	-	-	1	-	1	1	-	2	1	-	-	-	-	-	-
国立市	-	-	-	-	-	-	-	-	-	-	-	-	-	-	-	-	-	-
東大和市	-	-	-	1	-	1	1	-	1	1	-	2	-	-	-	-	-	-
武蔵村山市	2	-	-	-	-	3	-	-	2	-	-	2	-	-	-	-	-	-

資料：「医療機関名簿 令和5年」(令和5年6月1日現在)東京都保健医療局医療政策部医療人材課

北多摩西部保健医療圏 保健医療福祉データ集 令和5年版

令和6年3月発行

編集・発行 東京都多摩立川保健所
〒190-0023 東京都立川市柴崎町二丁目21番19号
TEL 042(524)5171
FAX 042(528)2777
E-mail S1153301@section.metro.tokyo.jp
ホームページ <https://www.hokeniryo.metro.tokyo.lg.jp/tthc/index.html>