

Ⅲ 地域ケアシステムの充実

1 国民健康保険加入状況等－(1)国民健康保険加入状況・生活保護状況等

区分	国民健康保険(令和4年3月31日現在)			令和3年度特別会計当初予算(千円)			生活保護(令和3年度平均)		
	加入世帯数 (世帯)	被保険者数 (人)	加入率 (%)	国民健康保険	後期高齢者医療	介護保険	被保護 世帯数	被保護人員	保護率(‰) (人口千対)
東京都	1,955,173	2,711,656	19.65	…	…	…	231,751	280,496	20.0
区部	1,365,439	1,850,625	19.41	…	…	…	172,240	205,734	21.2
多摩地域(市郡部)	584,505	853,235	20.09	403,589,941	104,509,098	337,415,744	59,073	74,266	17.3
市部	575,718	839,351	20.03	396,787,755	102,919,356	332,075,297	58,368	73,311	17.3
北多摩西部	90,866	133,086	20.16	62,437,993	15,439,072	51,845,285	10,233	12,985	19.7
立川市	25,636	36,795	19.87	16,478,542	4,204,675	14,219,476	3,906	4,890	26.5
昭島市	16,104	23,637	20.72	11,956,000	2,601,293	10,044,090	1,776	2,215	19.4
国分寺市	16,238	23,060	18.01	10,829,948	2,991,829	9,066,409	1,000	1,189	9.1
国立市	10,883	15,630	20.49	7,117,620	1,819,963	6,055,812	958	1,184	15.4
東大和市	11,892	17,808	20.93	8,528,558	2,172,472	7,207,349	1,369	1,841	21.9
武蔵村山市	10,113	16,156	22.56	7,527,325	1,648,840	5,252,149	1,224	1,666	23.5
公営(区市町村営計)	1,955,173	2,711,656	19.65						
組合	623,402	1,234,710	…						

注釈: 1 国民健康保険の公営は、区市町村運営分であり、東京都には同値を計上している。組合は、「東京建設業国民健康保険組合」等の国民健康保険組合分を計上している。

2 多摩地域(市郡部)、市部及び北多摩西部の国民健康保険の加入率は、“[被保険者数/人口(外国人を含む)]×100”により算出した。

3 生活保護には、保護停止中の世帯及び人員を含む。

4 多摩地域(市郡部)及び北多摩西部の生活保護の保護率は、“(被保護人員/人口)×1,000”により算出した。

資料: 1 国民健康保険及び生活保護…「福祉・衛生 統計年報(令和3年度)」東京都福祉保健局総務部総務課

2 注釈2の算出に用いた人口…東京都の統計HP「住民基本台帳による世帯と人口」(令和4年4月1日現在)東京都総務局統計部人口統計課推計人口担当

3 注釈4の算出に用いた人口…東京都の統計HP「東京都の人口(推計)(補正)」(令和3年10月1日現在)東京都総務局統計部人口統計課推計人口担当

4 令和3年度特別会計当初予算…各市町村予算主管課(HP掲載資料)より

2 心身障害者保健医療福祉－(1)心身障害者医療助成対象者数推移

各年度における2月末現在

区分	平成29年度 (人)	平成30年度 (人)	令和元年度 (人)	令和2年度 (人)	令和3年度 (人)
東京都	103,716	106,401	106,553	106,222	105,681
区部	68,703	70,124	69,940	69,596	69,208
多摩地域(市郡部)	34,751	36,013	36,365	36,398	36,244
市部	34,059	35,303	35,661	35,700	35,539
北多摩西部	5,652	5,857	5,882	5,882	5,896
立川市	1,635	1,710	1,694	1,708	1,675
昭島市	997	1,015	998	1,013	1,025
国分寺市	777	840	859	851	886
国立市	650	687	705	692	689
東大和市	808	804	800	792	783
武蔵村山市	785	801	826	826	838

資料：「福祉・衛生 統計年報(令和3年度)」東京都福祉保健局総務部総務課

2 心身障害者保健医療福祉－(2)身体障害者手帳・愛の手帳交付数等

区分	身体障害者手帳 交付台帳登載状況	知的障害者(児) 「愛の手帳」 交付状況	特別児童 扶養手当 受給者数	自立支援医療 (育成医療) 受給者証交付数	居宅介護 (ホームヘルプ)等 支給決定者数
	(件)	(件)	(人)		(人)
	令和4年3月31日	令和4年3月31日	令和4年3月31日	令和3年度	令和4年3月31日
東京都	487,827	98,035	10,451	…	30,633
区部	335,202	61,278	6,326	…	20,717
多摩地域(市郡部)	150,952	36,492	4,105	117	9,870
市部	148,229	35,818	4,040	117	9,727
北多摩西部	24,219	5,794	724	20	2,007
立川市	7,285	1,656	188	4	472
昭島市	3,917	1,036	135	5	322
国分寺市	3,941	926	111	3	233
国立市	2,618	633	64	0	412
東大和市	3,324	771	102	4	217
武蔵村山市	3,134	772	124	4	351

注釈： 知的障害者(児)「愛の手帳」交付状況の東京都には、都外施設に入所している場合等で、管轄区市町村が未定の者を含む。

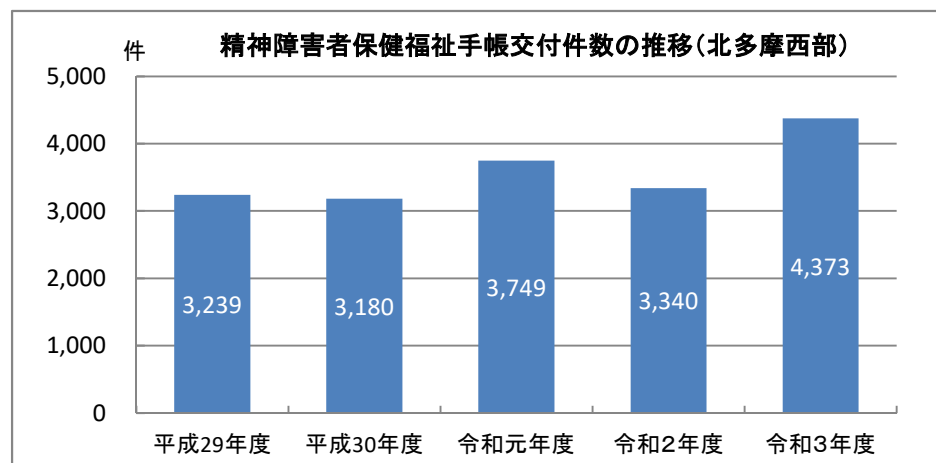
資料： 1 自立支援医療(育成医療)受給者証交付数…東京都福祉保健局少子社会対策部家庭支援課調べ

2 自立支援医療(育成医療)受給者証交付数以外…「福祉・衛生 統計年報(令和3年度)」東京都福祉保健局総務部総務課

3 精神保健福祉－(1)精神障害者保健福祉手帳交付件数推移 (2)自立支援医療認定件数推移

区分	精神障害者保健福祉手帳交付件数					自立支援医療(精神通院)認定件数				
	平成29年度	平成30年度	令和元年度	令和2年度	令和3年度	平成29年度	平成30年度	令和元年度	令和2年度	令和3年度
東京都	59,226	61,187	68,696	63,929	80,768	215,352	226,704	234,989	139,491	257,755
区部	38,550	39,895	44,450	41,525	52,462	142,166	150,105	155,154	91,773	170,950
多摩地域(市郡部)	20,553	21,201	24,111	22,304	28,171	72,870	76,299	79,523	47,448	86,477
市部	20,281	20,932	23,804	22,016	27,813	71,895	75,317	78,534	46,723	85,405
北多摩西部	3,239	3,180	3,749	3,340	4,373	11,375	12,030	12,543	7,307	13,551
立川市	1,025	986	1,149	1,032	1,377	3,439	3,647	3,832	2,016	3,987
昭島市	503	489	581	530	691	1,907	1,997	1,970	1,299	2,292
国分寺市	521	576	619	577	741	2,010	2,136	2,266	1,352	2,486
国立市	386	382	478	392	505	1,340	1,445	1,448	863	1,598
東大和市	436	404	513	455	603	1,531	1,570	1,775	1,116	1,866
武蔵村山市	368	343	409	354	456	1,148	1,235	1,252	661	1,322

資料： 1 精神障害者保健福祉手帳交付件数…「福祉・衛生 統計年報 (平成29～令和3年度)」東京都福祉保健局総務部総務課
 2 自立支援医療(精神通院)認定件数…「事業概要 (平成30～令和4年版)」東京都立中部総合精神保健福祉センター



4 特殊疾病対策－(1)特殊疾病認定患者数推移

区分	特殊疾病認定患者数				
	平成30年3月31日現在	平成31年3月31日現在	令和2年3月31日現在	令和3年3月31日現在	令和4年3月31日現在
東京都	119,302	121,940	125,929	137,173	133,392
区部	81,257	83,110	85,808	93,434	90,698
多摩地域(市郡部)	37,845	38,609	39,906	43,487	42,467
市部	37,242	38,006	39,284	42,815	41,831
北多摩西部	5,920	6,041	6,208	6,729	6,549
立川市	1,650	1,705	1,758	1,899	1,792
昭島市	1,037	1,034	1,044	1,171	1,161
国分寺市	1,046	1,057	1,109	1,206	1,213
国立市	657	667	673	739	724
東大和市	814	839	858	897	866
武蔵村山市	716	739	766	817	793

注釈: 1 特殊疾病認定患者数とは、「難病の患者に対する医療等に関する法律」に定める指定難病、国の特定疾患治療研究事業対象疾病(4疾病)及び特殊医療助成対象疾病(1疾病)、東京都単独医療費助成対象疾病(8疾病)及び特殊医療対象疾病(1疾病)の患者数である。

2 法に定める指定難病は、平成27年以降毎年拡大している。

資料: 「福祉・衛生 統計年報(平成29～令和3年度)」東京都福祉保健局総務部総務課

4 特殊疾病対策－(2)系統別特殊疾病認定患者数

令和4年3月31日現在

区分	総数	難病							
		血液系疾患	免疫系疾患	呼吸器系疾患	循環器系疾患	消化器系疾患	骨・関節系疾患	染色体または遺伝子 に変化を伴う症候群	皮膚・結合組織疾患
東京都	133,392	2,871	24,032	4,055	2,449	22,971	5,880	150	1,402
区部	90,698	1,979	16,567	2,677	1,676	15,964	3,904	87	977
多摩地域(市郡部)	42,467	889	7,431	1,374	769	6,981	1,967	63	424
市部	41,831	878	7,335	1,349	757	6,876	1,927	63	418
北多摩西部	6,549	134	1,174	219	116	1,000	339	15	76
立川市	1,792	29	335	65	33	265	96	4	23
昭島市	1,161	26	198	38	15	167	50	2	7
国分寺市	1,213	37	220	39	20	200	63	5	15
国立市	724	16	128	24	15	125	40	1	7
東大和市	866	20	164	26	19	128	41	2	13
武蔵村山市	793	6	129	27	14	115	49	1	11

区分	難病						特定疾病・ 特殊医療
	腎・泌尿器系疾患	内分泌系疾患	聴覚・平衡機能系疾患	視覚系疾患	神経・筋疾患	代謝系疾患	
東京都	4,739	2,945	2,132	2,277	27,928	963	30,715
区部	3,289	2,069	1,489	1,485	18,277	653	21,083
多摩地域(市郡部)	1,441	869	640	790	9,592	307	9,566
市部	1,421	856	635	776	9,460	305	9,406
北多摩西部	259	122	76	117	1,407	47	1,524
立川市	83	34	13	35	376	10	404
昭島市	43	33	13	26	234	12	310
国分寺市	48	18	15	10	288	8	242
国立市	23	14	11	20	169	2	140
東大和市	38	12	17	11	174	9	209
武蔵村山市	24	11	7	15	166	6	219

注釈：複数の疾病群に分類されている疾病があるため、総数と内訳の合計は一致しない。

資料：「福祉・衛生 統計年報(令和3年度)」東京都福祉保健局総務部総務課

5 結核対策－(1)結核り患率・有病率・死亡率推移

(単位:人口10万対)

区分	結核り患率					結核有病率					結核による死亡率				
	平成28年	平成29年	平成30年	令和元年	令和2年	平成28年	平成29年	平成30年	令和元年	令和2年	平成28年	平成29年	平成30年	令和元年	令和2年
東京都	17.2	16.1	14.2	13.0	11.4	10.9	10.6	9.6	8.7	7.9	1.6	1.8	1.6	1.5	1.5
区部	18.9	17.7	16.0	14.3	13.0	12.2	11.7	10.4	9.6	8.9	1.5	1.8	1.7	1.5	1.5
多摩地域(市郡部)	13.3	12.6	10.4	10.0	7.8	8.1	8.2	7.7	6.7	5.5	1.6	1.7	1.3	1.3	1.5
市部	13.3	12.6	10.3	9.8	7.7	8.2	8.2	7.7	6.8	5.4	1.6	1.7	1.3	1.3	1.5
北多摩西部	15.1	12.4	10.6	10.1	6.6	9.5	9.9	8.3	6.9	5.5	1.7	1.7	1.1	1.4	1.4
立川市	18.0	12.3	8.3	10.0	7.2	11.8	9.5	6.7	6.6	5.5	0.6	1.7	0.6	2.8	1.1
昭島市	11.7	16.1	14.3	7.1	7.1	8.1	9.9	13.4	7.1	8.0	2.7	2.7	2.7	1.8	0.9
国分寺市	18.6	8.8	14.2	9.4	3.9	8.9	8.8	7.9	6.3	1.5	2.4	0.8	0.8	0.8	0.8
国立市	14.8	10.7	10.7	12.0	10.6	6.7	6.7	6.7	2.7	6.6	2.7	4.0	1.3	1.3	2.7
東大和市	14.1	13.0	9.5	14.2	2.4	11.8	11.8	8.3	10.7	2.4	2.4	-	1.2	-	2.4
武蔵村山市	8.4	14.0	5.6	9.8	9.8	7.0	14.0	7.0	8.4	11.2	-	1.4	-	-	1.4

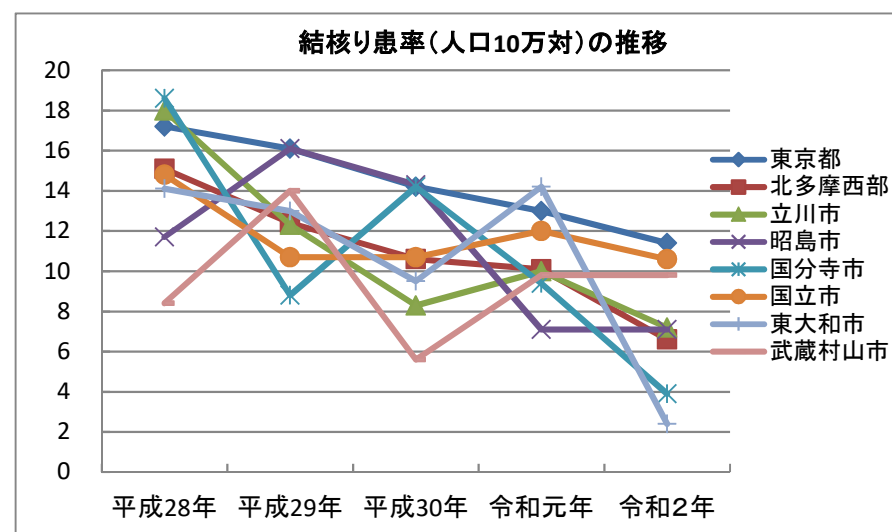
注釈: 1 多摩地域(市郡部)における結核り患率(人口10万対)は、“〔新登録結核患者数(年間)/人口〕×100,000”により算出した。

2 多摩地域(市郡部)における結核有病率(人口10万対)は、“〔年末時活動性結核登録患者数/人口〕×100,000”により算出した。

3 東京都以外の結核による死亡率(人口10万対)は、“〔結核による死亡者数(年間)/人口〕×100,000”により算出した。

資料: 1 結核り患率、結核有病率、東京都の結核による死亡率及び注釈1～3で用いた人口…「東京都における結核の概況 平成28年(2016)～令和2年(2020)」東京都健康安全研究センター企画調整部健康危機管理情報課

2 注釈3で用いた結核による死亡者数…「人口動態統計 平成28～令和2年」東京都福祉保健局総務部総務課



5 結核対策－(2)結核統計指標

区分	新登録結核患者数	結核り患率 (人口10万対)	活動性登録結核患者数	結核有病率 (人口10万対)	肺結核活動性 (喀痰塗抹陽性) 新登録患者数	結核による 死亡者数	結核による 死亡率 (人口10万対)	人口
	令和2年		令和2年12月31日現在		令和2年			令和2年10月1日現在
東京都	1,589	11.4	1,099	7.9	597	207	1.5	13,971,109
区部	1,257	13.0	864	8.9	470	142	1.5	9,667,510
多摩地域(市郡部)	332	7.8	235	5.5	127	64	1.5	4,278,972
市部	326	7.7	230	5.4	125	64	1.5	4,222,954
北多摩西部	43	6.6	36	5.5	15	9	1.4	653,469
立川市	13	7.2	10	5.5	5	2	1.1	181,171
昭島市	8	7.1	9	8.0	3	1	0.9	112,247
国分寺市	5	3.9	2	1.5	1	1	0.8	129,260
国立市	8	10.6	5	6.6	3	2	2.7	75,390
東大和市	2	2.4	2	2.4	－	2	2.4	84,251
武蔵村山市	7	9.8	8	11.2	3	1	1.4	71,150

注釈: 1 多摩地域(市郡部)の結核り患率(人口10万対)は、“[新登録結核患者数(年間)/人口]×100,000”により算出した。

2 多摩地域(市郡部)の結核有病率(人口10万対)は、“[年末時活動性結核登録患者数/人口]×100,000”により算出した。

3 東京都以外の結核による死亡率(人口10万対)は、“[結核による死亡者数(年間)/人口]×100,000”により算出した。

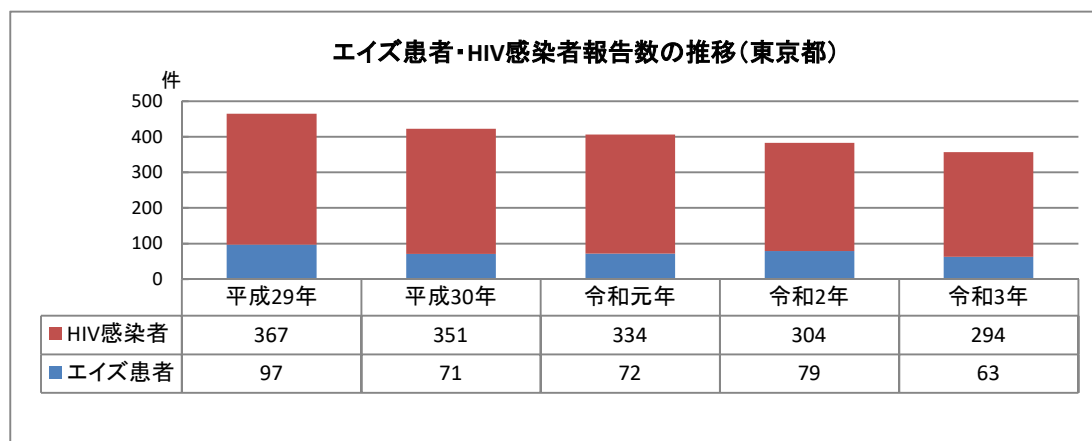
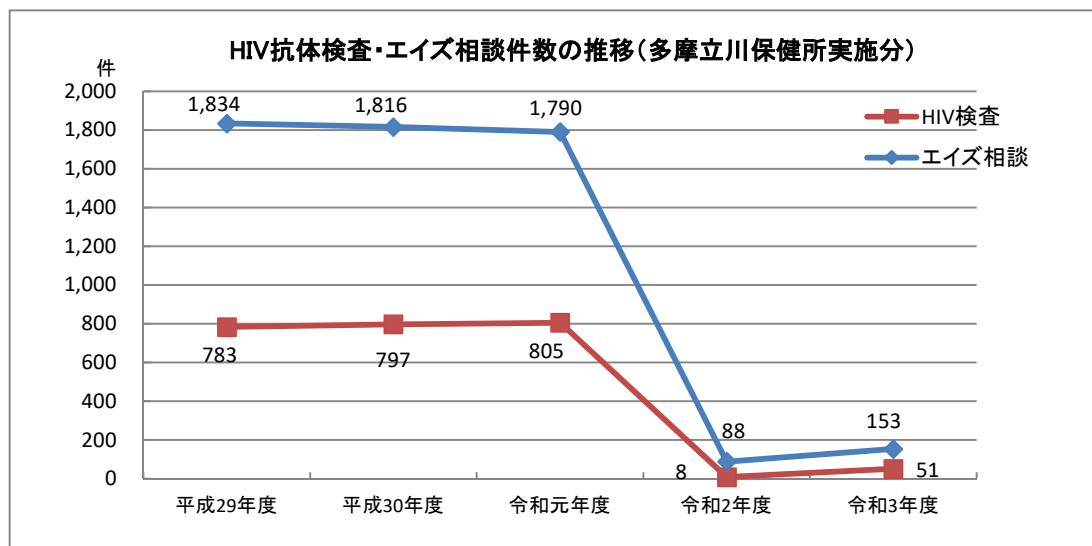
資料: 1 結核による死亡者数以外(注釈1、2、3の算出に用いた人口を含む)…「東京都における結核の概況 令和2年(2020年)」東京都健康安全研究センター
企画調整部健康危機管理情報課

2 結核による死亡者数…「人口動態統計 令和2年」東京都福祉保健局総務部総務課

6 エイズ対策－(1)エイズ患者数、HIV感染者数、エイズ拠点病院数等

令和4年10月1日現在

区分	エイズ診療拠点病院数	エイズ診療連携病院数
東京都	43	8
区部	31	5
多摩地域(市郡部)	12	3
市部	12	3
北多摩西部	1	-
立川市	1	-
昭島市	-	-
国分寺市	-	-
国立市	-	-
東大和市	-	-
武蔵村山市	-	-



資料: 1 エイズ診療拠点病院数及びエイズ診療連携病院数…

東京都福祉保健局HP「エイズ診療協力病院一覧」(令和4年10月1日現在)東京都福祉保健局感染症対策部防疫・情報管理課エイズ対策担当

2 HIV抗体検査・エイズ相談件数の推移…「事業概要 平成30～令和4年版」東京都多摩立川保健所
(新型コロナウイルス感染症の影響により、令和2年4月半ばより休止、令和3年9月より一部実施)

3 エイズ患者・HIV感染者報告数の推移(東京都)…

東京都福祉保健局HP「エイズという病気とその現状」東京都福祉保健局感染症対策部防疫・情報管理課エイズ対策担当

7 感染症対策－(1)定期予防接種の実施率

(単位:%)
令和3年度

区分	ジフテリア・百日せき・破傷風・急性灰白髄炎(ポリオ)		急性灰白髄炎(ポリオ)		ジフテリア・破傷風	麻しん・風しん(MR)		日本脳炎			結核(BCG)	Hib感染症	
	第1期初回計	第1期追加	第1期初回計	第1期追加	第2期	第1期	第2期	第1期初回計	第1期追加	第2期		初回計	追加
東京都	96.9	96.9	0.0	0.3	70.2	95.1	93.2	85.3	45.0	40.7	96.5	96.7	94.6
区部	96.4	96.0	0.0	0.3	68.9	95.0	92.9	84.3	43.3	38.6	95.6	96.9	94.0
多摩地域(市郡部)	98.3	99.4	0.0	0.2	72.5	95.1	93.9	87.6	48.4	45.3	98.8	96.2	96.0
市部	98.4	99.5	0.0	0.2	72.4	95.1	94.0	87.7	48.3	45.8	98.8	96.2	96.1
北多摩西部	98.6	99.8	0.1	0.1	69.0	91.9	93.5	83.1	50.9	43.4	97.9	97.9	98.9
立川市	98.2	99.4	-	-	65.8	85.5	92.5	88.7	71.8	52.8	98.2	96.2	99.1
昭島市	97.9	99.4	-	-	62.1	95.5	95.2	81.2	38.1	33.9	99.6	97.3	96.0
国分寺市	96.9	94.6	0.1	0.1	71.4	94.7	93.0	72.5	42.7	38.5	95.2	98.2	95.4
国立市	97.6	111.7	-	-	64.1	86.2	89.9	87.4	62.1	49.2	102.7	96.6	100.0
東大和市	102.6	88.0	-	-	83.6	99.0	95.9	83.1	36.1	33.3	98.3	102.1	104.5
武蔵村山市	101.1	120.9	-	-	70.1	96.0	94.9	87.9	41.4	50.0	95.0	99.8	103.9

区分	小児の肺炎球菌感染症		ヒトパピローマウイルス感染症			水痘		B型肝炎			インフルエンザ		高齢者の肺炎球菌感染症	
	初回計	追加	第1回	第2回	第3回	第1回	第2回	第1回	第2回	第3回	65歳以上	60~65歳未満	65歳	60~65歳未満
東京都	96.7	94.1	33.3	30.8	23.3	95.7	94.6	96.9	96.0	93.6	52.4	7.7	25.4	1.9
区部	96.9	93.5	36.7	34.1	25.2	95.3	94.5	96.4	95.4	92.1	55.1	50.1	25.8	11.7
多摩地域(市郡部)	96.3	95.7	27.7	25.4	20.1	96.5	95.0	98.2	97.6	97.4	47.0	2.4	24.6	0.2
市部	96.3	95.7	27.5	25.2	19.9	96.6	95.1	98.2	97.7	97.5	47.0	2.4	24.6	0.2
北多摩西部	98.1	98.1	74.5	64.2	47.8	96.4	84.3	98.7	97.3	98.0	48.8	1.2	23.8	8.4
立川市	96.3	97.3	56.1	43.9	27.2	99.4	71.4	95.0	94.6	98.2	52.4	0.4	17.6	-
昭島市	97.1	93.7	26.2	22.8	15.4	90.2	89.6	98.4	96.2	97.5	39.4	40.3	30.4	17.8
国分寺市	98.5	95.7	68.8	63.1	54.4	95.2	91.3	100.1	98.2	94.4	49.4	-	30.0	-
国立市	97.4	100.9	56.6	54.4	42.0	94.6	83.3	103.2	101.0	102.7	53.1	-	28.8	-
東大和市	102.2	105.5	-	-	-	98.3	91.2	101.4	101.0	104.6	53.5	37.0	26.2	9.7
武蔵村山市	100.0	102.2	-	-	-	101.3	90.6	99.0	97.3	94.6	44.4	27.3	18.5	-

注釈: 1 多摩地域(市郡部)及び北多摩西部の実施率は、“(接種実施実人員/対象人員)×100”により算出した。

2 「対象人員」とは、当該年度の実施対象者として区市町村長が実施計画を立てた実人員を計上しているが、前年度の対象者が本年度に接種した場合は、「対象人員」には計上せずに「実施人員」にのみ計上していること等から、実施率が100%を超える場合がある。

3 インフルエンザ(60~65歳未満)は、60歳以上65歳未満の者であって、心臓、じん臓若しくは呼吸器の機能又はヒト免疫不全ウイルスによる免疫の機能に障害を有するものとして厚生労働省令で定めるもの。

4 高齢者の肺炎球菌感染症(60~65歳未満)は、60歳以上65歳未満の者であって、心臓、じん臓若しくは呼吸器の機能又はヒト免疫不全ウイルスによる免疫の機能に障害を有するものとして厚生労働省令で定めるものに限る。

5 実績はあるが対象者数が得られない場合は、不明としている。

資料: 「福祉・衛生 統計年報(令和3年度)」東京都福祉保健局総務部総務課

8 リハビリテーション（1）施設基準を受けている保険医療機関数

令和4年6月1日現在

区分	施設基準を受けている保険医療機関数																	
	回復期 リハビリテーション 病棟入院料			心大血管 疾患 リハビリテーション		脳血管疾患等 リハビリテーション			運動器 リハビリテーション			呼吸器 リハビリテーション		精神科 作業 療法	精神科 デイ・ケア		精神科 ナイト ・ケア	精神科 デイ・ ナイト ・ケア
	I	II	III	I	II	I	II	III	I	II	III	I	II		大規模	小規模		
北多摩西部	4	-	2	5	-	14	3	3	14	4	1	13	-	-	-	-	-	-
立川市	1	-	-	3	-	5	-	2	5	2	-	4	-	-	-	-	-	-
昭島市	1	-	1	1	-	4	1	-	5	-	-	4	-	-	-	-	-	-
国分寺市	-	-	1	-	-	1	1	1	1	1	1	1	-	-	-	-	-	-
国立市	-	-	-	-	-	-	-	-	-	-	-	-	-	-	-	-	-	-
東大和市	-	-	-	1	-	1	1	-	1	1	-	2	-	-	-	-	-	-
武蔵村山市	2	-	-	-	-	3	-	-	2	-	-	2	-	-	-	-	-	-

資料：「医療機関名簿 令和4年」（令和4年6月1日現在）東京都福祉保健局医療政策部医療人材課

北多摩西部保健医療圏 保健医療福祉データ集 令和4年版

令和5年3月発行

編集・発行 東京都多摩立川保健所
〒190-0023 東京都立川市柴崎町二丁目21番19号
TEL 042(524)5171
FAX 042(528)2777
E-mail S0000346@section.metro.tokyo.jp
ホームページ <https://www.fukushihoken.metro.tokyo.lg.jp/tthc/index.html>