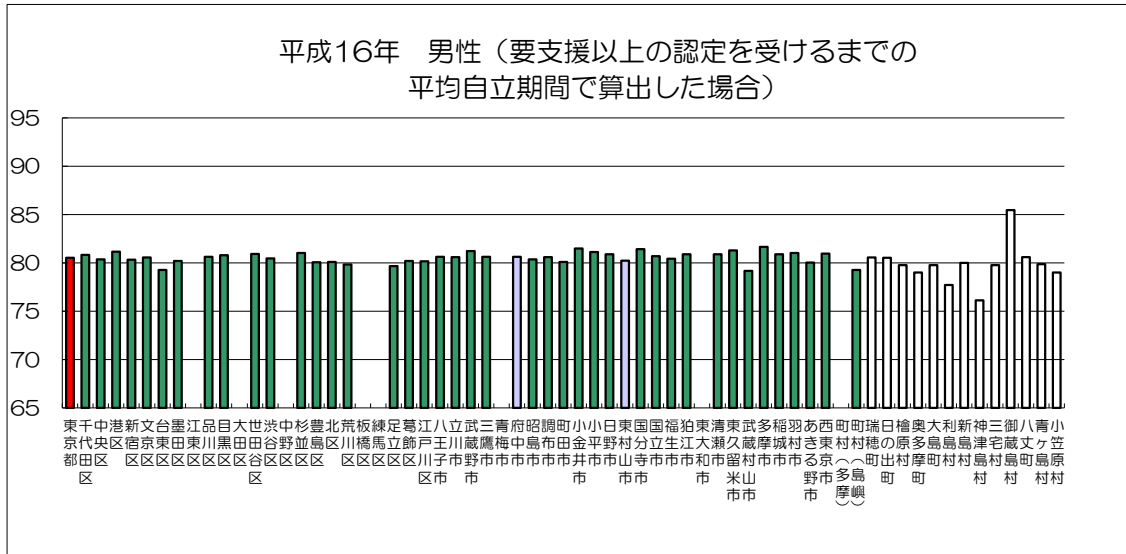
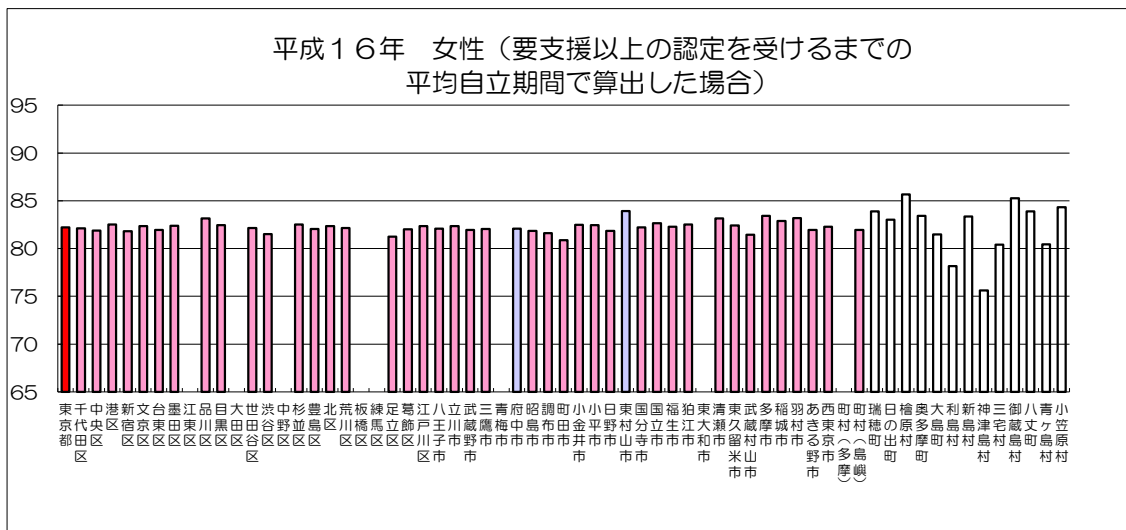


平成16年 65歳健康寿命
(都区市町村の状況)

要支援以上の認定を受けるまでの平均自立期間で算出した場合（男性）

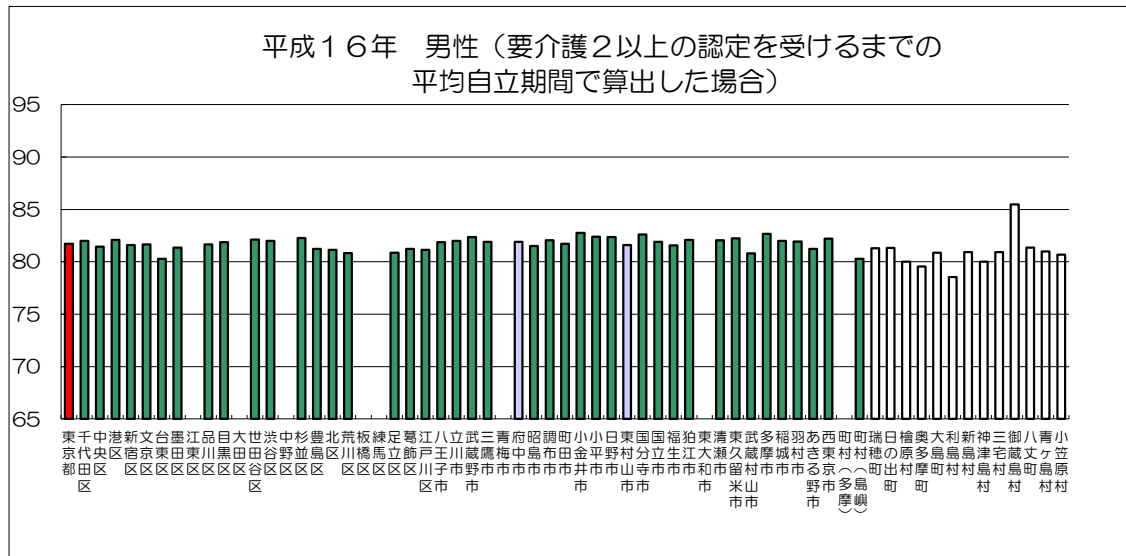


要支援以上の認定を受けるまでの平均自立期間で算出した場合（女性）

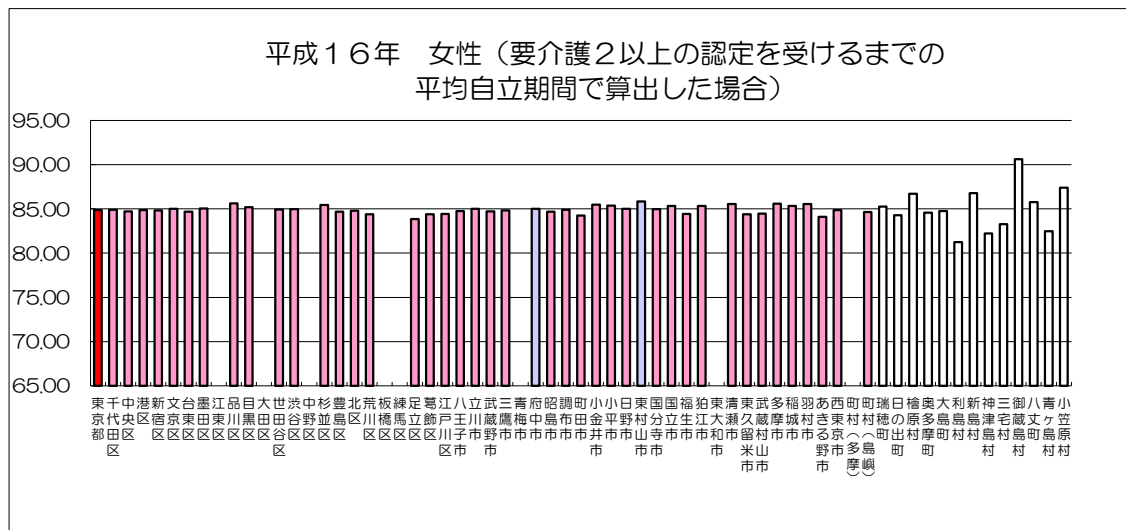


*参考 ①赤い棒グラフは東京都の65歳健康寿命を表しています。(n=53区市町村)
 ②白い棒グラフは人口が少ないため参考値としています。
 ③青い棒グラフは一部算出方法により参考値としています。

要介護2以上の認定を受けるまでの平均自立期間で算出した場合（男性）



要介護2以上の認定を受けるまでの平均自立期間で算出した場合（女性）



- *参考 ①赤い棒グラフは東京都の65歳健康寿命を表しています。(n=53区市町村)
 ②白い棒グラフは人口が少ないため参考値としています。
 ③青い棒グラフは一部算出方法により参考値としています。