


受動喫煙に関する都民意識調査  
第1回  
【報告書】



2019.10.25

調査目的

2020年4月に全面施行される「改正健康増進法及び東京都受動喫煙防止条例」にあたり、先んじて受動喫煙防止に関する規制が一部始まっているなかで、現時点での都民の新制度の認知度や都民の実態を把握し、今後の取組に活かしていく。

調査手法

インターネット調査  
(マーケティングアプリケーションズ保有の調査モニタを対象)

調査エリア

東京都

対象者条件  
サンプル数  
割付

対象者：20歳～79歳の東京都在住の男女  
回収数：3,000ss  
<性年代別に東京都の人口構成比にあわせて回収>

※統計局の平成27年国勢調査 人口等基本集計 による  
東京都の人口をもとに、下記表のように割り付けを実施。

性別	年代	人口	構成比	3000ss割り戻し 割付数
男性	20代	819299	7.9%	238
	30代	1025283	9.9%	298
	40代	1121334	10.9%	326
	50代	829319	8.0%	241
	60代	779013	7.5%	227
	70代	581503	5.6%	169
女性	20代	798077	7.7%	232
	30代	982984	9.5%	286
	40代	1081050	10.5%	314
	50代	784768	7.6%	228
	60代	800874	7.8%	233
	70代	715810	6.9%	208
		10319314		

調査時期

令和元年10月

設問数

スクリーニング調査：4問  
本調査：19問

SC1	あなたのお住いの地域を一つだけお選びください。	%
1	区中央部(千代田区、中央区、港区、文京区、台東区)	7.2
2	区南部(品川区、大田区)	8.6
3	区西南部(目黒区、世田谷区、渋谷区)	9.2
4	区西部(新宿区、中野区、杉並区)	10.3
5	区西北部(豊島区、北区、板橋区、練馬区)	15.9
6	区東北部(荒川区、足立区、葛飾区)	8.7
7	区東部(墨田区、江東区、江戸川区)	9.5
8	西多摩(青梅市、福生市、羽村市、あきる野市、瑞穂町、日の出町、檜原村、奥多摩町)	1.9
9	南多摩(八王子市、町田市、日野市、多摩市、稲城市)	10.3
10	北多摩西部(立川市、昭島市、国分寺市、国立市、東大和市、武蔵村山市)	4.2
11	北多摩南部(武蔵野市、三鷹市、府中市、調布市、小金井市、狛江市)	8.2
12	北多摩北部(小平市、東村山市、清瀬市、東久留米市、西東京市)	5.8
13	島しょ(大島町、利島村、新島村、神津島村、三宅村、御蔵島村、八丈町、青ヶ島村・小笠原村)	0.1
14	上記にあてはまるものはない	-
	全体(N)	3000

SC2	あなたの婚姻状況をお知らせください。	%
1	未婚	43.2
2	既婚	56.8
	全体(N)	3000

SC3	あなたには、お子様がいらっしゃいますか。	%
1	子どもなし	52.5
2	子どもあり	47.5
	全体(N)	3000

SC4	あなたの職業としてあてはまるものをひとつお選びください。	%
1	公務員	2.6
2	経営者・役員	1.8
3	会社員(事務系)	22.6
4	会社員(技術系)	9.6
5	会社員(その他)	8.9
6	自営業	5.5
7	自由業	3.4
8	専業主婦(主夫)	16.6
9	パート・アルバイト	12.2
10	学生	2.7
11	その他	1.5
12	無職	12.5
	全体(N)	3000

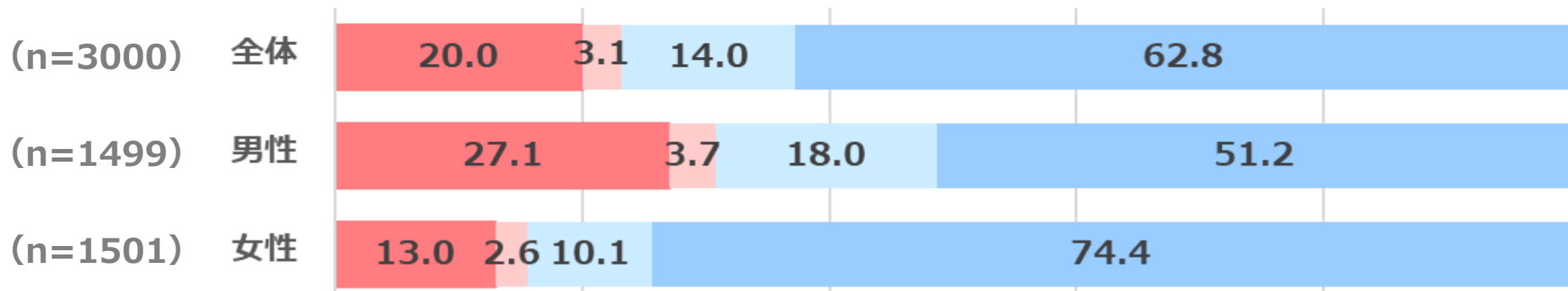
	ページ番号
Q1 「たばこ（加熱式たばこ除く）」の喫煙の有無	4
Q2 「加熱式たばこ」の喫煙の有無	5
<参考> 「紙たばこ」「加熱式たばこ」喫煙状況	6
Q3 禁煙意向の有無	7
Q4 「受動喫煙」の経験有無	8
Q5 「受動喫煙」の経験場所	9
Q6 たばこの煙に対する考え方	10
Q7 「加熱式たばこ」の受動喫煙リスク	11
Q8 受動喫煙防止に関する新制度の認知	12
Q9 「行政機関や病院などで屋内禁煙になったこと」の認知	13
Q10 「保育所・幼稚園・学校などは、敷地内完全禁煙となったこと」の認知	14
Q11 「飲食店の店頭で、喫煙可否などの表示が義務化されたこと」の認知	15
Q12 飲食店の店頭で喫煙に関する表示を見た経験の有無	16
Q13 飲食店の店頭に掲出されている喫煙に関する表示の参考度合い	17
Q14 「飲食店（従業員がいる場合）は原則屋内禁煙になること」の認知	18
Q15 「2人以上が利用する施設は原則屋内禁煙となること」の認知	19
Q16 見聞きした広報活動	20
Q17 東京都の受動喫煙防止条例の取り組みについての評価	21
Q18 東京都の受動喫煙防止条例の取り組みについての評価の理由	22
Q19 「受動喫煙」防止の施策推進について、東京都への意見・要望	24
<参考データ> 調査票	26

Q1 あなたはたばこ（加熱式たばこ\*を除く。紙巻きたばこ、葉巻、水たばこ等）を吸いますか。次の中から一つ選んでください。

- 「たばこ（加熱式たばこ除く）」の喫煙状況については、「吸わない」が全体の62.8%を占めており、最も多い。
- 「毎日吸っている」は20.0%、「ときどき吸う日がある」は3.1%で、合計23.1%が加熱式を除くたばこを喫煙している。
- 男女別にみると、男性は30.8%、女性は15.6%と男性の喫煙率は約2倍となっている。

■ 毎日吸っている ■ ときどき吸う日がある ■ 以前は吸っていたがーか月以上吸っていない ■ 吸わない

0% 20% 40% 60% 80% 100%



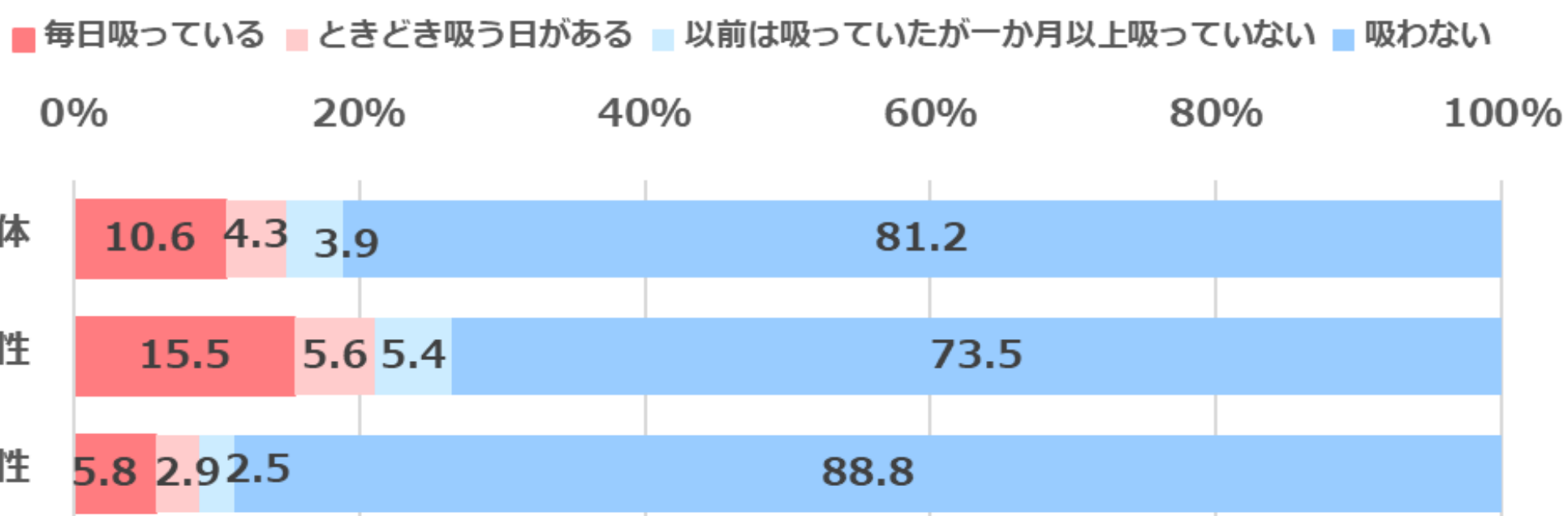
	全体	毎日吸っている	ときどき吸う日がある	以前は吸っていたがーか月以上吸っていない	吸わない
全体	3000	20.0	3.1	14.0	62.8
男性	1499	27.1	3.7	18.0	51.2
女性	1501	13.0	2.6	10.1	74.4
男性20代	238	30.7	8.0	4.2	57.1
男性30代	298	24.8	4.7	14.1	56.4
男性40代	326	33.1	1.8	15.3	49.7
男性50代	241	33.6	1.2	22.8	42.3
男性60代	227	21.6	4.0	29.1	45.4
男性70代	169	12.4	2.4	27.8	57.4
女性20代	232	13.4	7.3	3.0	76.3
女性30代	286	9.1	4.5	7.3	79.0
女性40代	314	17.5	1.6	16.2	64.6
女性50代	228	14.5	1.3	11.0	73.2
女性60代	233	16.3	-	12.0	71.7
女性70代	208	5.8	0.5	9.1	84.6
喫煙	786	76.5	12.0	7.1	4.5
非喫煙	2214	-	-	16.5	83.5
喫煙×受動喫煙あり	625	75.4	12.6	7.7	4.3
喫煙×受動喫煙なし	161	80.7	9.3	5.0	5.0
非喫煙×受動喫煙あり	1177	-	-	20.8	79.2
非喫煙×受動喫煙なし	1037	-	-	11.6	88.4

【比率の差】 n=30以上

- 全体 +10ポイント
- 全体 +5ポイント
- 全体 -5ポイント
- 全体 -10ポイント

Q2 あなたは加熱式たばこ\*を吸いますか。 次の中から一つ選んでください。  
 \*「加熱式たばこ」とは、たばこ葉やたばこ葉を用いた加工品を燃焼させず、専用機器を用いて電気で加熱することで煙を発生させるもの。加熱の方法や温度などは製品ごとに異なります。

- ・「加熱式たばこ」の喫煙状況についても、「吸わない」が全体の81.2%と最も多い。
- ・「毎日吸っている」は10.6%、「ときどき吸う日がある」は4.3%で、加熱式たばこの喫煙者合計は14.9%となっており、加熱式を除くたばこの喫煙者の割合より少ない。
- ・男女別にみると、男性の喫煙割合が多く、年代別では比較的若い世代の喫煙割合が高い。

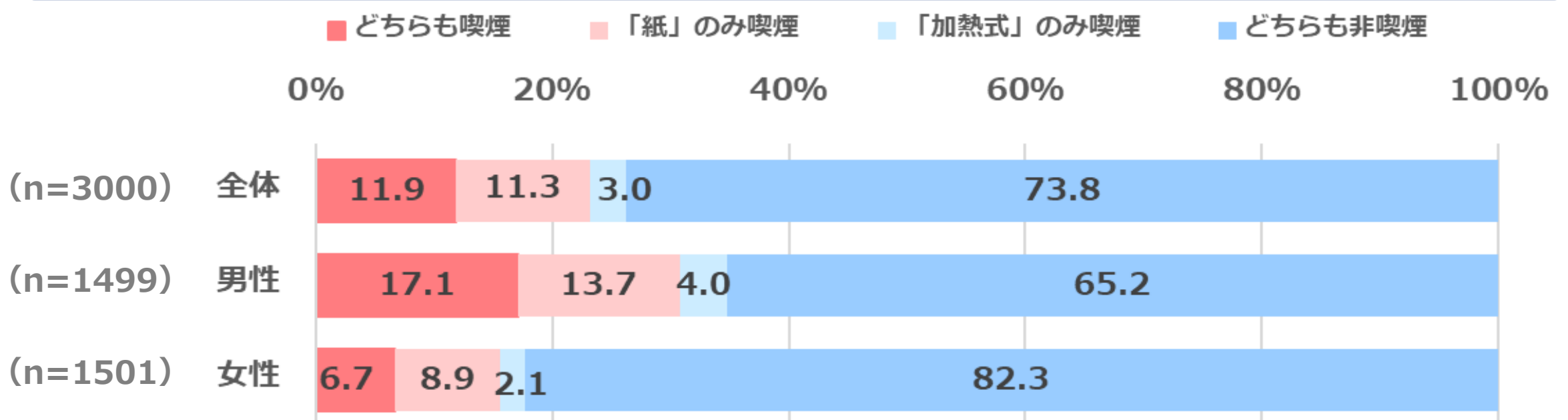


	全体	毎日吸っている	ときどき吸う日がある	以前は吸っていたがーか月以上吸っていない	吸わない
全体	3000	10.6	4.3	3.9	81.2
男性	1499	15.5	5.6	5.4	73.5
女性	1501	5.8	2.9	2.5	88.8
男性20代	238	18.9	10.5	6.3	64.3
男性30代	298	18.8	6.0	4.7	70.5
男性40代	326	20.9	3.4	4.3	71.5
男性50代	241	14.1	4.6	6.2	75.1
男性60代	227	11.0	6.2	7.0	75.8
男性70代	169	2.4	3.0	4.1	90.5
女性20代	232	10.8	5.6	1.7	81.9
女性30代	286	5.6	3.8	2.1	88.5
女性40代	314	8.6	2.9	4.5	84.1
女性50代	228	5.3	1.8	3.1	89.9
女性60代	233	3.0	1.7	1.3	94.0
女性70代	208	-	1.4	1.4	97.1
喫煙	786	40.6	16.3	7.4	35.8
非喫煙	2214	-	-	2.7	97.3
喫煙×受動喫煙あり	625	44.2	17.4	7.0	31.4
喫煙×受動喫煙なし	161	26.7	11.8	8.7	52.8
非喫煙×受動喫煙あり	1177	-	-	3.6	96.4
非喫煙×受動喫煙なし	1037	-	-	1.7	98.3

【比率の差】	n=30以上
全体 +10ポイント	■
全体 +5ポイント	■
全体 -5ポイント	■
全体 -10ポイント	■

Q1,Q2で聴取した「紙たばこ」「加熱式たばこ」の喫煙状況から、「どちらも喫煙」「紙たばこのみ喫煙」「加熱式たばこのみ喫煙」「どちらも非喫煙」の4分類に分けております。  
 「喫煙」は、「毎日吸っている」「ときどき吸う日がある」、  
 「非喫煙」は「以前は吸っていたが、1か月以上吸っていない」「吸わない」として集計。

- ・以降、「どちらも喫煙」11.9%、「紙たばこのみ喫煙」11.3%、「加熱式たばこのみ喫煙」3.0%の合計26.2%を「喫煙者」とし、「どちらも非喫煙」73.8%を「非喫煙者」とする。
- ・喫煙者のうち、「どちらも喫煙」が11.9%と最も多く、特に20代の「どちらも喫煙」の割合が多い。
- ・喫煙者の中でも、受動喫煙の経験有無で差が生じており、受動喫煙経験がある人の方が「どちらも喫煙」の割合が多くなっている。



	全体	どちらも喫煙	「紙」のみ喫煙	「加熱式」のみ喫煙	どちらも非喫煙
全体	3000	11.9	11.3	3.0	73.8
男性	1499	17.1	13.7	4.0	65.2
女性	1501	6.7	8.9	2.1	82.3
男性20代	238	28.6	10.1	0.8	60.5
男性30代	298	19.5	10.1	5.4	65.1
男性40代	326	19.9	15.0	4.3	60.7
男性50代	241	12.0	22.8	6.6	58.5
男性60代	227	12.3	13.2	4.8	69.6
男性70代	169	4.7	10.1	0.6	84.6
女性20代	232	12.1	8.6	4.3	75.0
女性30代	286	7.0	6.6	2.4	83.9
女性40代	314	8.6	10.5	2.9	78.0
女性50代	228	5.7	10.1	1.3	82.9
女性60代	233	3.9	12.4	0.9	82.8
女性70代	208	1.4	4.8	-	93.8
喫煙	786	45.3	43.1	11.6	-
非喫煙	2214	-	-	-	100.0
喫煙×受動喫煙あり	625	49.6	38.4	12.0	-
喫煙×受動喫煙なし	161	28.6	61.5	9.9	-
非喫煙×受動喫煙あり	1177	-	-	-	100.0
非喫煙×受動喫煙なし	1037	-	-	-	100.0

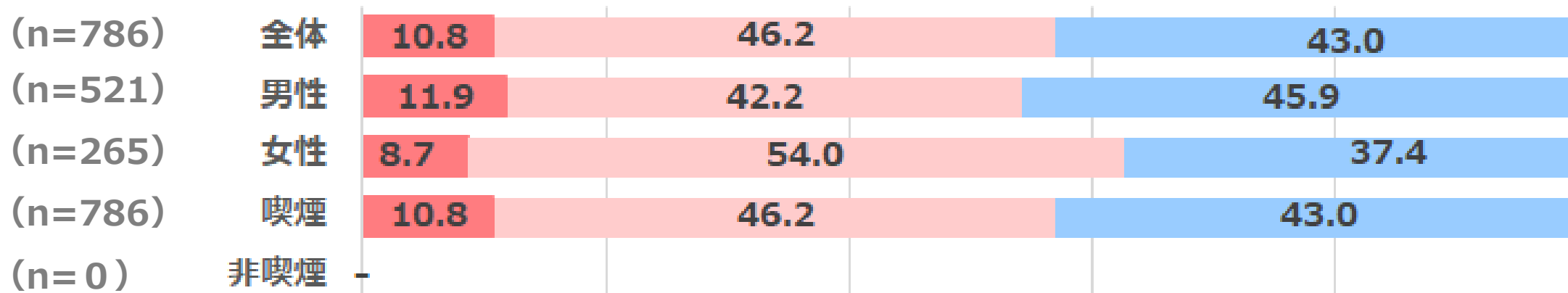
【比率の差】 n=30以上  
 全体 +10ポイント  
 全体 +5ポイント  
 全体 -5ポイント  
 全体 -10ポイント

Q3 たばこ、加熱式たばこのいずれか、または両方で、「毎日吸っている」または「ときどき吸う日がある」と回答した方にお尋ねします。  
あなたは、今後、禁煙するつもりはありますか。

- 「禁煙する予定がある」「いつか禁煙するつもりがある」と回答した人の合計が57.0%と、半数以上の人に禁煙の意向がある。
- 40代以上は半数近くが「禁煙するつもりはない」と回答しているのに対し、20代、30代は「禁煙する予定がある」「いつか禁煙する予定がある」の割合が高い。
- 受動喫煙経験がある人の方が、無い人よりも禁煙意向が高くなっている。

■ 禁煙する予定がある（時期も決まっている） ■ いつか禁煙するつもりがある（時期は決まっていない）  
■ 禁煙するつもりはない

0% 20% 40% 60% 80% 100%



<回答者>  
Q1,Q2において「紙」「加熱式」いずれかのたばこを「毎日吸っている」「ときどき吸う日がある」と回答した人

	全体	禁煙する予定がある（時期も決まっている）	いつか禁煙するつもりがある（時期は決まっていない）	禁煙するつもりはない
全体	786	10.8	46.2	43.0
男性	521	11.9	42.2	45.9
女性	265	8.7	54.0	37.4
男性20代	94	33.0	44.7	22.3
男性30代	104	15.4	43.3	41.3
男性40代	128	6.3	39.8	53.9
男性50代	100	1.0	42.0	57.0
男性60代	69	7.2	40.6	52.2
男性70代	26	3.8	46.2	50.0
女性20代	58	22.4	55.2	22.4
女性30代	46	10.9	58.7	30.4
女性40代	69	4.3	49.3	46.4
女性50代	39	-	56.4	43.6
女性60代	40	5.0	52.5	42.5
女性70代	13	-	53.8	46.2
喫煙	786	10.8	46.2	43.0
非喫煙	0	-	-	-
喫煙×受動喫煙あり	625	12.3	47.0	40.6
喫煙×受動喫煙なし	161	5.0	42.9	52.2
非喫煙×受動喫煙あり	0	-	-	-
非喫煙×受動喫煙なし	0	-	-	-

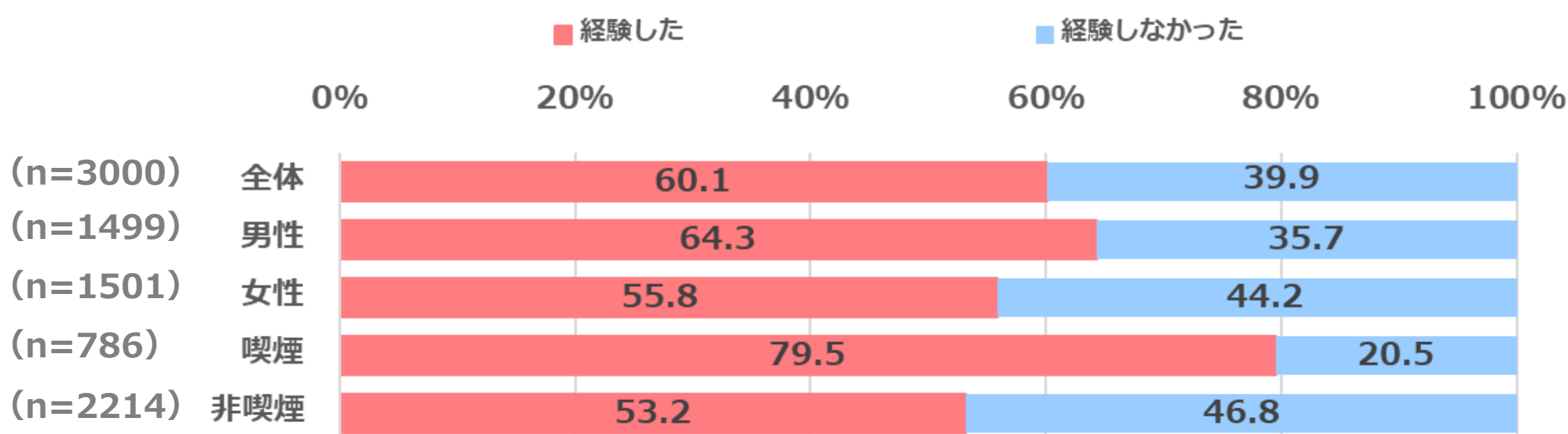
【比率の差】 n=30以上

全体 +10ポイント	■
全体 +5ポイント	■
全体 -5ポイント	■
全体 -10ポイント	■



Q4 受動喫煙とは、「室内またはこれに準ずる環境において、他人のたばこの煙を吸わされること」をいいます。  
 あなたは、おおよそ一年の間に受動喫煙を経験しましたか。

- ・ 1年の間に全体の60.1%の人が受動喫煙を経験している。
- ・ 喫煙者が受動喫煙を経験した割合は79.5%、非喫煙者が受動喫煙を経験した割合は53.2%となっており、喫煙者が受動喫煙した割合の方が26.3ポイント高い。



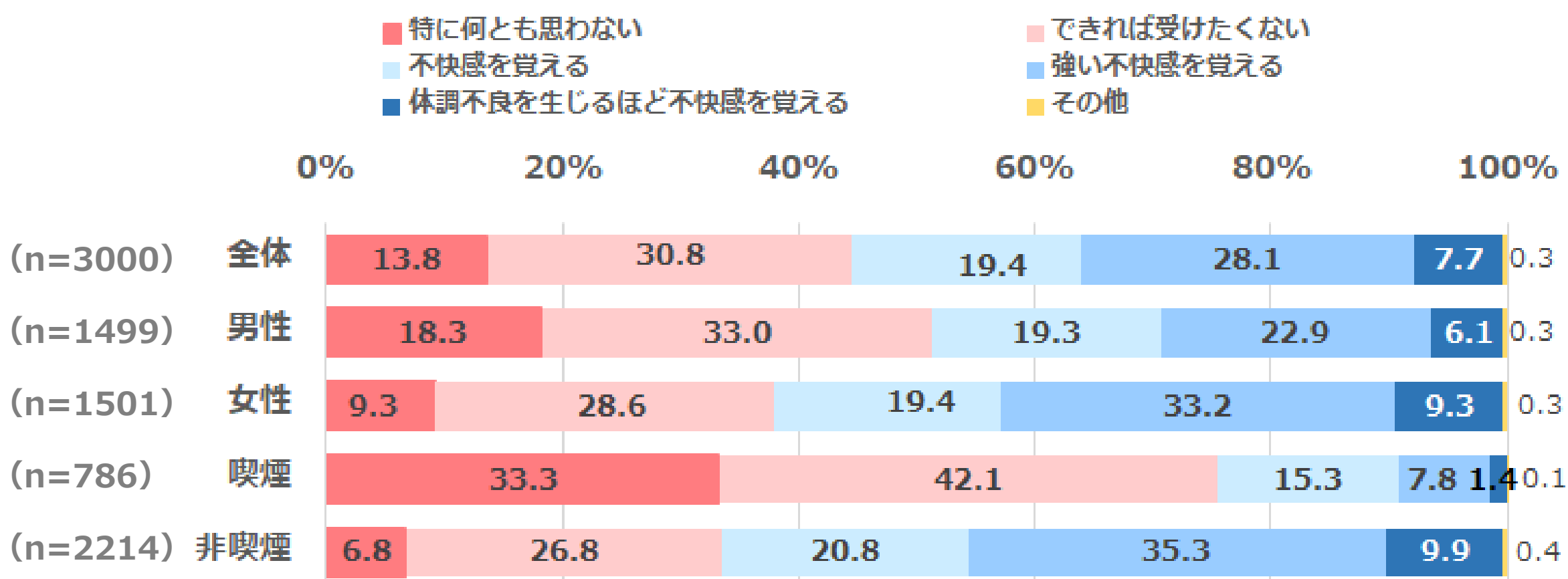
	全体	経験した	経験しなかった
全体	3000	60.1	39.9
男性	1499	64.3	35.7
女性	1501	55.8	44.2
男性20代	238	65.5	34.5
男性30代	298	66.1	33.9
男性40代	326	69.0	31.0
男性50代	241	63.1	36.9
男性60代	227	59.5	40.5
男性70代	169	58.6	41.4
女性20代	232	64.2	35.8
女性30代	286	64.3	35.7
女性40代	314	61.5	38.5
女性50代	228	52.6	47.4
女性60代	233	47.2	52.8
女性70代	208	39.4	60.6
喫煙	786	79.5	20.5
非喫煙	2214	53.2	46.8
喫煙×受動喫煙あり	625	100.0	-
喫煙×受動喫煙なし	161	-	100.0
非喫煙×受動喫煙あり	1177	100.0	-
非喫煙×受動喫煙なし	1037	-	100.0

【比率の差】 n=30以上	
全体 +10ポイント	■
全体 +5ポイント	■
全体 -5ポイント	■
全体 -10ポイント	■



Q6 あなたは、他人のたばこの煙をどう感じますか。

- 「不快を感じる」「強い不快を感じる」「体調不良を生じるほど不快を感じる」の不快を感じるほどの嫌悪感を抱く人は、全体の55.2%と半数以上の人が他人のたばこの煙を不快に感じている。
- 喫煙者においても、他人の煙に対して何かしらの否定的な感情を抱いている人が66.7%となっている。



	全体	特に何とも思わない	できれば受けたくない	不快を感じる	強い不快を感じる	体調不良を生じるほど不快を感じる	その他
全体	3000	13.8	30.8	19.4	28.1	7.7	0.3
男性	1499	18.3	33.0	19.3	22.9	6.1	0.3
女性	1501	9.3	28.6	19.4	33.2	9.3	0.3
男性20代	238	14.3	36.6	25.2	19.3	4.6	-
男性30代	298	15.8	31.5	18.8	27.2	5.7	1.0
男性40代	326	19.0	33.7	17.5	22.1	7.7	-
男性50代	241	25.7	30.3	16.2	21.6	5.8	0.4
男性60代	227	17.6	30.0	21.6	25.6	4.8	0.4
男性70代	169	17.2	37.3	17.2	20.7	7.7	-
女性20代	232	8.2	35.3	20.7	26.7	8.2	0.9
女性30代	286	9.1	24.5	20.6	36.7	8.7	0.3
女性40代	314	12.4	29.0	14.6	33.1	10.5	0.3
女性50代	228	10.1	24.1	14.5	38.6	12.7	-
女性60代	233	9.4	33.5	19.3	29.6	7.7	0.4
女性70代	208	4.8	25.5	28.8	33.7	7.2	-
喫煙	786	33.3	42.1	15.3	7.8	1.4	0.1
非喫煙	2214	6.8	26.8	20.8	35.3	9.9	0.4
喫煙×受動喫煙あり	625	30.2	44.0	16.0	8.6	1.0	0.2
喫煙×受動喫煙なし	161	45.3	34.8	12.4	4.3	3.1	-
非喫煙×受動喫煙あり	1177	4.8	25.7	19.9	39.5	9.5	0.6
非喫煙×受動喫煙なし	1037	9.1	28.1	21.9	30.5	10.3	0.2

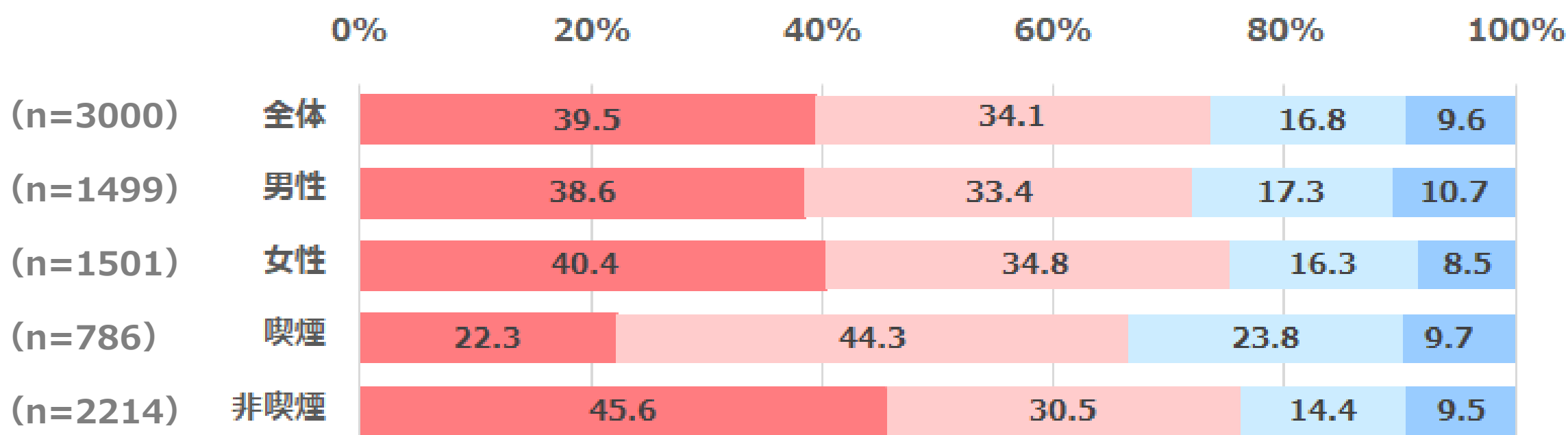
【比率の差】 n=30以上

- 全体 +10ポイント
- 全体 +5ポイント
- 全体 -5ポイント
- 全体 -10ポイント

Q7 あなたは、加熱式たばこの受動喫煙リスクはどの程度あると思いますか。お気持ちに近いものを一つお選びください。

- 「加熱式たばこ」の受動喫煙リスクについての意識は、「紙巻きたばこと同レベルで周囲の人に受動喫煙リスクを与える」が全体で39.5%と最も高い。
- 喫煙者と非喫煙者で、認識に大きく乖離が出ており、喫煙者は「同レベルで受動喫煙リスクを与える」と考えている人が22.3%となっているが、非喫煙者においては、45.6%と半数に近い人がリスクを感じている。

- 加熱式たばこは、紙巻きたばこと同レベルで周囲の人に受動喫煙リスクを与える
- 加熱式たばこは、紙巻きたばこと比べて、周囲の人への受動喫煙リスクが小さい
- 加熱式たばこは、紙巻きたばこと比べて、周囲の人への受動喫煙リスクがかなり小さい
- 加熱式たばこは、周囲の人への受動喫煙リスクがほぼ無い



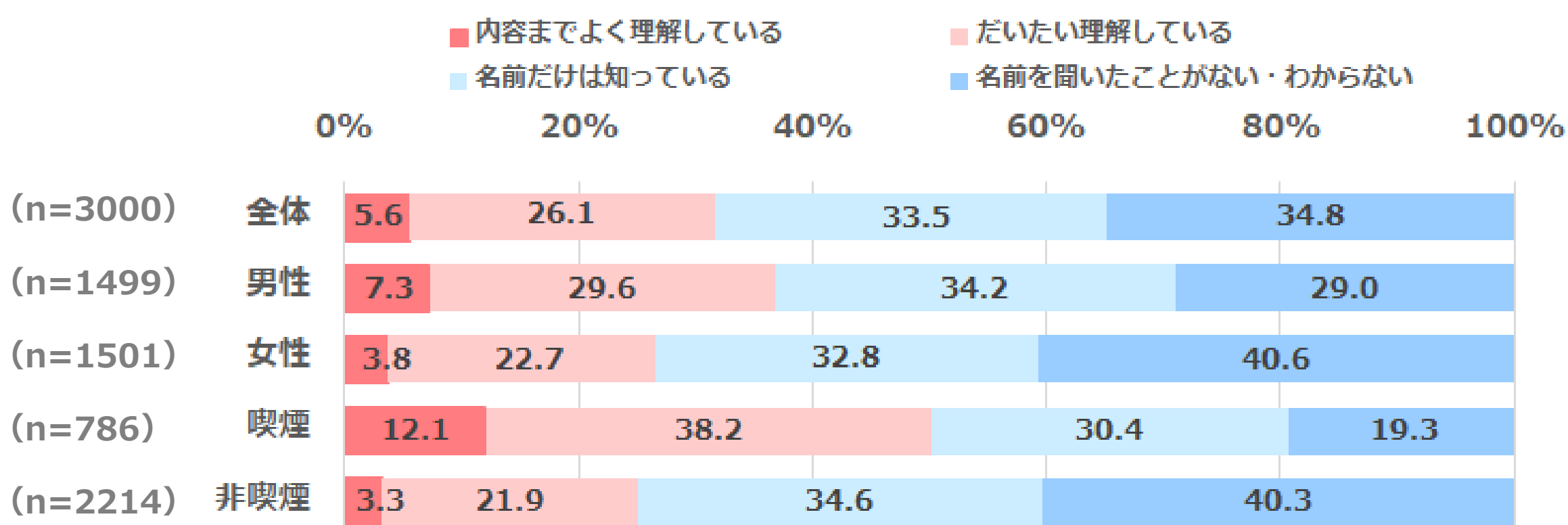
	全体	加熱式たばこは、紙巻きたばこと同レベルで周囲の人に受動喫煙リスクを与える	加熱式たばこは、紙巻きたばこと比べて、周囲の人への受動喫煙リスクが小さい	加熱式たばこは、紙巻きたばこと比べて、周囲の人への受動喫煙リスクがかなり小さい	加熱式たばこは、周囲の人への受動喫煙リスクがほぼ無い
全体	3000	39.5	34.1	16.8	9.6
男性	1499	38.6	33.4	17.3	10.7
女性	1501	40.4	34.8	16.3	8.5
男性20代	238	33.6	37.8	14.7	13.9
男性30代	298	36.2	40.3	12.8	10.7
男性40代	326	37.1	34.0	16.9	12.0
男性50代	241	37.3	26.6	23.2	12.9
男性60代	227	44.1	32.2	17.6	6.2
男性70代	169	46.7	25.4	21.3	6.5
女性20代	232	40.1	39.2	10.8	9.9
女性30代	286	40.2	36.0	14.3	9.4
女性40代	314	41.1	34.7	16.2	8.0
女性50代	228	41.2	34.2	16.2	8.3
女性60代	233	39.9	33.5	19.7	6.9
女性70代	208	39.4	30.8	21.6	8.2
喫煙	786	22.3	44.3	23.8	9.7
非喫煙	2214	45.6	30.5	14.4	9.5
喫煙×受動喫煙あり	625	22.1	45.9	22.6	9.4
喫煙×受動喫煙なし	161	23.0	37.9	28.6	10.6
非喫煙×受動喫煙あり	1177	49.4	32.1	14.0	4.5
非喫煙×受動喫煙なし	1037	41.3	28.7	14.8	15.2

【比率の差】 n=30以上

全体 +10ポイント	■
全体 +5ポイント	■
全体 -5ポイント	■
全体 -10ポイント	■

Q8 あなたは、新制度（国の健康増進法改正や東京都受動喫煙防止条例等の受動喫煙を防止するための対策）についてどの程度知っていますか。

- ・「内容までよく理解している」5.6%、「だいたい理解している」26.1%、「名前だけは知っている」33.5%で、これらの合計を認知率とした場合、65.2%の人が認知している。
- ・喫煙者の認知率は80.7%となっている。  
一方、非喫煙者の認知率は59.8%となっており、特に非喫煙の中でも受動喫煙の経験がない人の認知率が51.7%と低くなっている。



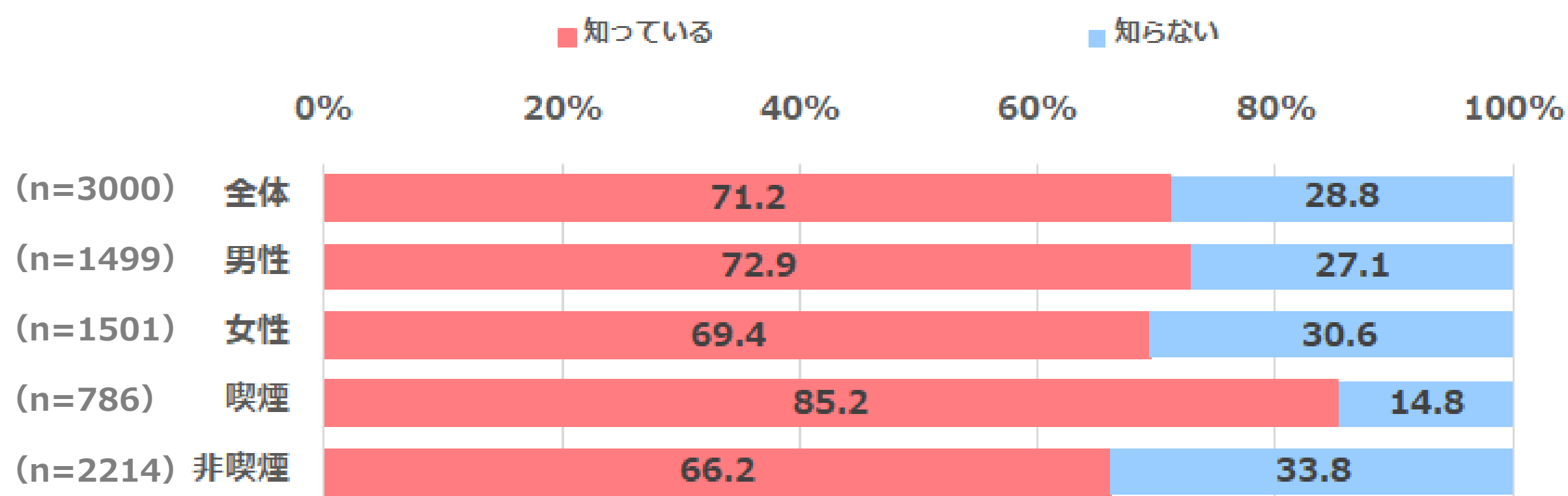
	全体	内容までよく理解している	だいたい理解している	名前だけは知っている	名前を聞いたことがない・わからない
全体	3000	5.6	26.1	33.5	34.8
男性	1499	7.3	29.6	34.2	29.0
女性	1501	3.8	22.7	32.8	40.6
男性20代	238	10.9	32.8	27.3	29.0
男性30代	298	7.0	29.9	30.9	32.2
男性40代	326	8.0	27.3	34.4	30.4
男性50代	241	5.0	22.4	38.6	34.0
男性60代	227	6.6	34.8	33.9	24.7
男性70代	169	5.9	32.0	43.2	18.9
女性20代	232	5.2	18.5	25.9	50.4
女性30代	286	4.2	17.8	29.4	48.6
女性40代	314	4.8	21.3	33.1	40.8
女性50代	228	3.1	26.3	34.6	36.0
女性60代	233	2.6	22.3	41.6	33.5
女性70代	208	2.4	32.7	33.2	31.7
喫煙	786	12.1	38.2	30.4	19.3
非喫煙	2214	3.3	21.9	34.6	40.3
喫煙×受動喫煙あり	625	14.6	37.9	30.1	17.4
喫煙×受動喫煙なし	161	2.5	39.1	31.7	26.7
非喫煙×受動喫煙あり	1177	4.2	26.7	35.9	33.2
非喫煙×受動喫煙なし	1037	2.1	16.4	33.2	48.3

【比率の差】 n=30以上

全体 +10ポイント	■
全体 +5ポイント	■
全体 -5ポイント	■
全体 -10ポイント	■

Q9 すでに、行政機関や病院などでは、屋内禁煙となったことを知っていますか。

- ・「行政機関や病院などで屋内禁煙になったこと」について、全体では71.2%の人が認知している。
- ・男女での認知の差は少ないが、喫煙/非喫煙では、喫煙者は認知率85.2%、非喫煙者は66.2%と、認知率に差が生じている。
- ・年代では60代以上の認知率が特に高くなっている。



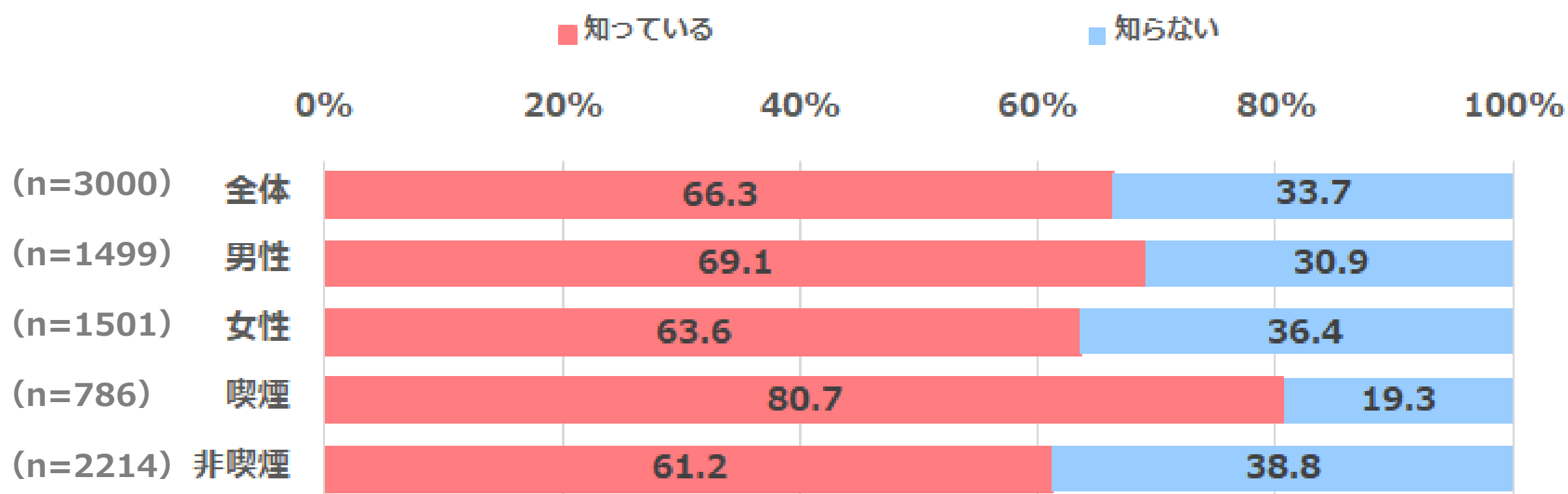
	全体	知っている	知らない
全体	3000	71.2	28.8
男性	1499	72.9	27.1
女性	1501	69.4	30.6
男性20代	238	69.3	30.7
男性30代	298	66.4	33.6
男性40代	326	66.6	33.4
男性50代	241	71.4	28.6
男性60代	227	84.6	15.4
男性70代	169	88.2	11.8
女性20代	232	59.5	40.5
女性30代	286	64.7	35.3
女性40代	314	63.4	36.6
女性50代	228	69.7	30.3
女性60代	233	79.8	20.2
女性70代	208	84.1	15.9
喫煙	786	85.2	14.8
非喫煙	2214	66.2	33.8
喫煙×受動喫煙あり	625	89.1	10.9
喫煙×受動喫煙なし	161	70.2	29.8
非喫煙×受動喫煙あり	1177	74.8	25.2
非喫煙×受動喫煙なし	1037	56.4	43.6

【比率の差】 n=30以上

- 全体 +10ポイント
- 全体 +5ポイント
- 全体 -5ポイント
- 全体 -10ポイント

Q10 すでに、保育所・幼稚園・学校などは、敷地内完全禁煙（敷地内の屋外も喫煙不可（努力義務））となったことを知っていますか。

- ・「保育所・幼稚園・学校などは、敷地内完全禁煙となったこと」について、全体で66.3%の人が認知しているが、Q9「行政機関や病院などでの屋内禁煙」の認知と比べるとやや低い。
- ・他の取り組みの認知と同様、喫煙／非喫煙での認知の差が大きく開いており、また、受動喫煙の経験有無によっても、認知率に差が生じている。



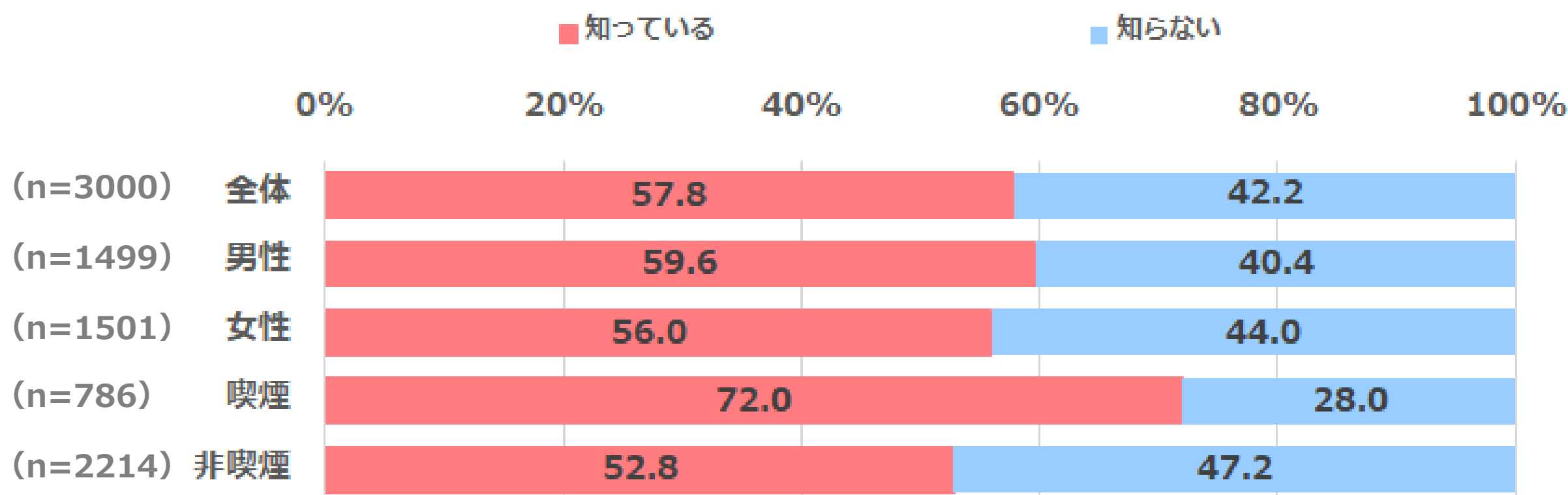
	全体	知っている	知らない
全体	3000	66.3	33.7
男性	1499	69.1	30.9
女性	1501	63.6	36.4
男性20代	238	70.2	29.8
男性30代	298	62.1	37.9
男性40代	326	62.6	37.4
男性50代	241	66.0	34.0
男性60代	227	78.4	21.6
男性70代	169	84.6	15.4
女性20代	232	55.6	44.4
女性30代	286	58.7	41.3
女性40代	314	56.7	43.3
女性50代	228	64.0	36.0
女性60代	233	73.4	26.6
女性70代	208	77.9	22.1
喫煙	786	80.7	19.3
非喫煙	2214	61.2	38.8
喫煙×受動喫煙あり	625	84.3	15.7
喫煙×受動喫煙なし	161	66.5	33.5
非喫煙×受動喫煙あり	1177	68.5	31.5
非喫煙×受動喫煙なし	1037	53.0	47.0

【比率の差】 n=30以上

全体 +10ポイント	■
全体 +5ポイント	■
全体 -5ポイント	■
全体 -10ポイント	■

Q11 すでに、飲食店の店頭で、喫煙室があるか・禁煙かなどの表示の義務化が開始されたことを知っていますか。

- 「飲食店の店頭で、喫煙可否などの表示が義務化されたこと」については、全体で57.8%の人が認知している。
- 他の取り組みと同様、喫煙者の認知率が高くなっている。  
喫煙者の中でも、受動喫煙の経験がある人の認知率は、75.5%と特に高い認知率となっている。



	全体	知っている	知らない
全体	3000	57.8	42.2
男性	1499	59.6	40.4
女性	1501	56.0	44.0
男性20代	238	67.2	32.8
男性30代	298	53.4	46.6
男性40代	326	56.1	43.9
男性50代	241	55.6	44.4
男性60代	227	66.1	33.9
男性70代	169	63.9	36.1
女性20代	232	54.3	45.7
女性30代	286	51.7	48.3
女性40代	314	52.5	47.5
女性50代	228	51.8	48.2
女性60代	233	59.7	40.3
女性70代	208	69.2	30.8
喫煙	786	72.0	28.0
非喫煙	2214	52.8	47.2
喫煙×受動喫煙あり	625	75.5	24.5
喫煙×受動喫煙なし	161	58.4	41.6
非喫煙×受動喫煙あり	1177	56.6	43.4
非喫煙×受動喫煙なし	1037	48.4	51.6

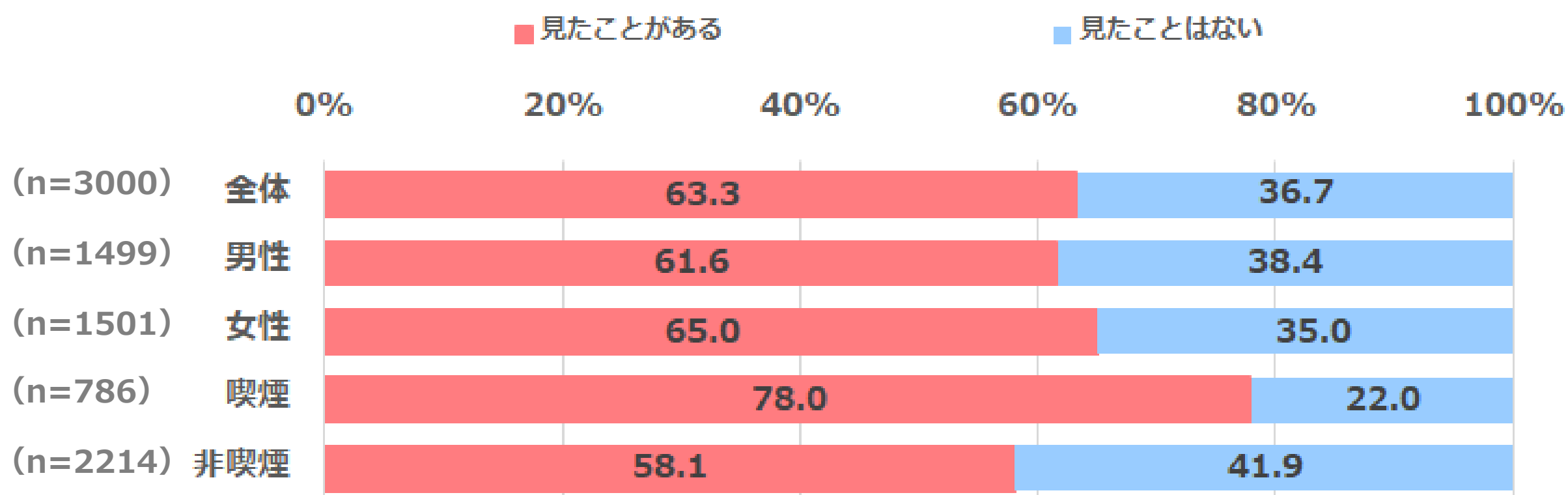
【比率の差】 n=30以上

全体 +10ポイント	■
全体 +5ポイント	■
全体 -5ポイント	■
全体 -10ポイント	■



Q12 あなたは飲食店の店頭で、喫煙室があるか・禁煙かなどの表示を見たことがありますか。

- ・飲食店の店頭の喫煙に関する表示については、全体で63.3%の人が「見たことがある」と回答している。
- ・喫煙者は、飲食店の店頭表示を見た経験が78.0%と、特に高い。
- ・非喫煙者の41.9%が飲食店の店頭表示を「見たことはない」と回答しており、喫煙・非喫煙で差が生じている。



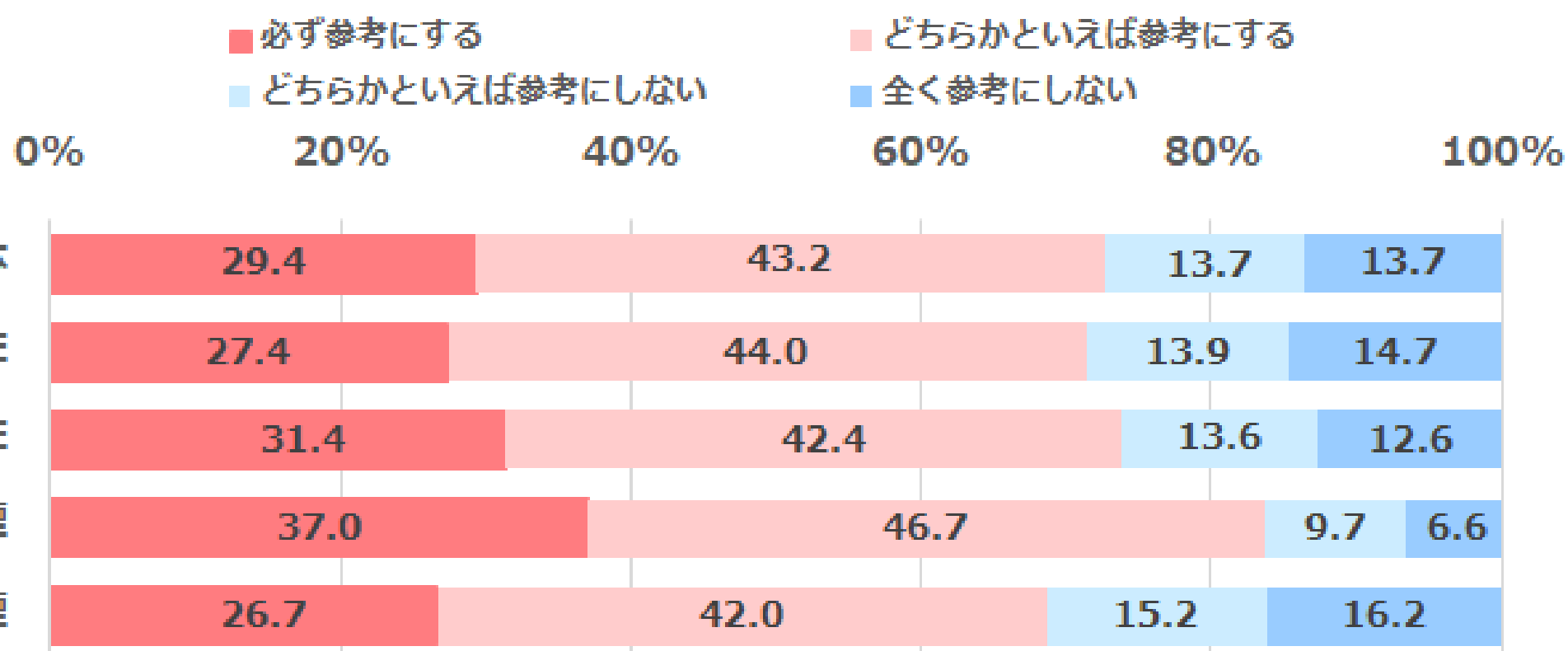
	全体	見たことがある	見たことはない
全体	3000	63.3	36.7
男性	1499	61.6	38.4
女性	1501	65.0	35.0
男性20代	238	69.7	30.3
男性30代	298	62.4	37.6
男性40代	326	63.8	36.2
男性50代	241	55.6	44.4
男性60代	227	60.4	39.6
男性70代	169	55.0	45.0
女性20代	232	65.9	34.1
女性30代	286	62.6	37.4
女性40代	314	65.0	35.0
女性50代	228	61.4	38.6
女性60代	233	64.8	35.2
女性70代	208	71.6	28.4
喫煙	786	78.0	22.0
非喫煙	2214	58.1	41.9
喫煙×受動喫煙あり	625	82.1	17.9
喫煙×受動喫煙なし	161	62.1	37.9
非喫煙×受動喫煙あり	1177	65.5	34.5
非喫煙×受動喫煙なし	1037	49.8	50.2

【比率の差】 n=30以上

- 全体 +10ポイント
- 全体 +5ポイント
- 全体 -5ポイント
- 全体 -10ポイント

Q13 飲食店の店頭に掲出されている、喫煙室があるか・禁煙かなどの表示を見て、あなたはその店を選ぶ際の参考にしますか。

- ・「必ず参考にする」29.4%、「どちらかといえば参考にする」43.2%となっており、全体で合計72.6%の人が参考にしている。
- ・喫煙者は、83.7%の人が参考にしている。
- ・非喫煙者の中でも、受動喫煙の経験がない人に関しては、他の人のたばこの煙に対して不快感を感じると回答した人が多いものの、参考度は59.9%と他に比べ低くなっている。



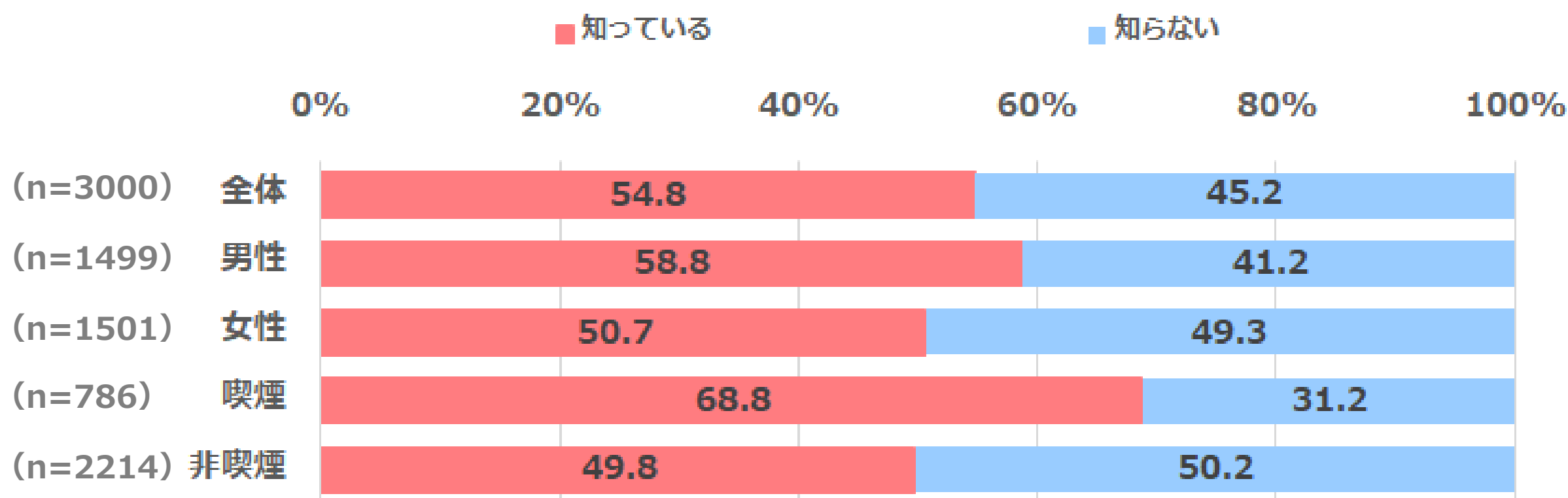
	全体	必ず参考にする	どちらかといえば参考にする	どちらかといえば参考にしない	全く参考にしない
全体	3000	29.4	43.2	13.7	13.7
男性	1499	27.4	44.0	13.9	14.7
女性	1501	31.4	42.4	13.6	12.6
男性20代	238	28.2	43.3	13.4	15.1
男性30代	298	22.5	49.0	14.1	14.4
男性40代	326	26.1	47.5	13.8	12.6
男性50代	241	31.1	39.8	13.3	15.8
男性60代	227	28.2	40.1	15.4	16.3
男性70代	169	31.4	40.2	13.0	15.4
女性20代	232	25.0	44.4	15.5	15.1
女性30代	286	24.5	43.0	16.1	16.4
女性40代	314	31.8	39.2	13.1	15.9
女性50代	228	36.8	41.2	13.6	8.3
女性60代	233	32.6	42.5	13.7	11.2
女性70代	208	39.9	45.7	8.7	5.8
喫煙	786	37.0	46.7	9.7	6.6
非喫煙	2214	26.7	42.0	15.2	16.2
喫煙×受動喫煙あり	625	40.8	45.9	9.1	4.2
喫煙×受動喫煙なし	161	22.4	49.7	11.8	16.1
非喫煙×受動喫煙あり	1177	30.4	46.0	12.4	11.2
非喫煙×受動喫煙なし	1037	22.5	37.4	18.3	21.8

【比率の差】 n=30以上

- 全体 +10ポイント
- 全体 +5ポイント
- 全体 -5ポイント
- 全体 -10ポイント

Q14 今後、飲食店（従業員がいる場合）は、原則屋内禁煙となることを知っていますか。

- ・「飲食店（従業員がいる場合）は原則屋内禁煙になること」についての認知率は54.8%と、認知率は5割強程度となっている。
- ・喫煙者は、68.8%と高い認知率となっている。
- ・「女性20～40代」「非喫煙者の受動喫煙経験なし」の認知率が低めとなっている。

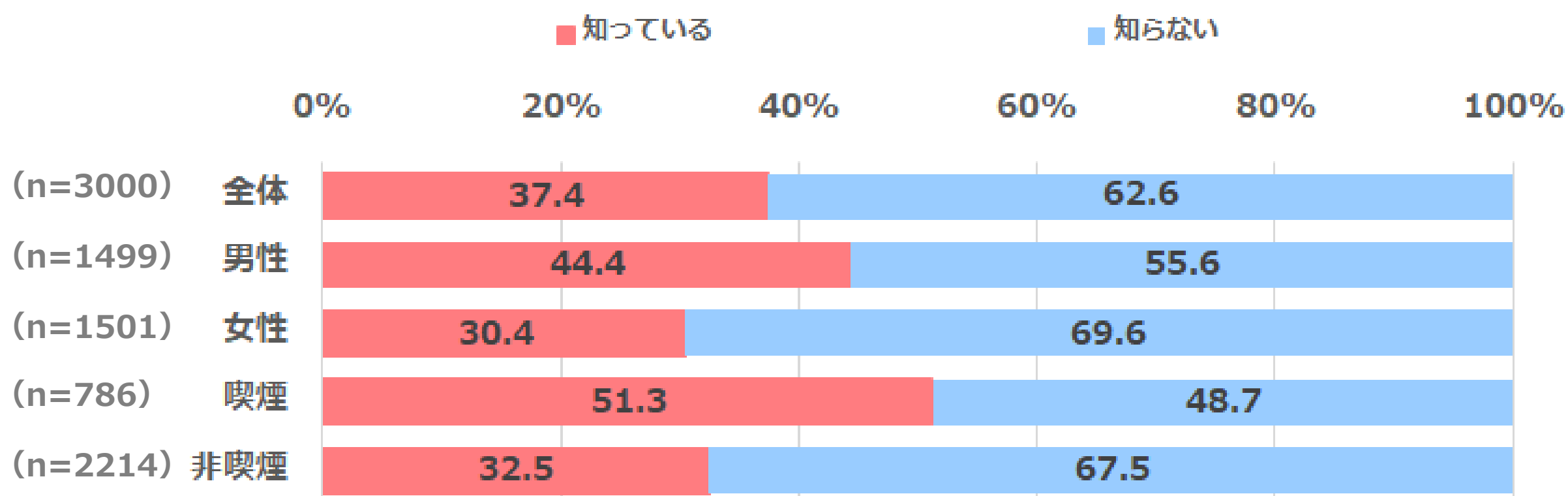


	全体	知っている	知らない
全体	3000	54.8	45.2
男性	1499	58.8	41.2
女性	1501	50.7	49.3
男性20代	238	63.0	37.0
男性30代	298	50.7	49.3
男性40代	326	54.9	45.1
男性50代	241	56.8	43.2
男性60代	227	67.8	32.2
男性70代	169	65.7	34.3
女性20代	232	44.4	55.6
女性30代	286	45.8	54.2
女性40代	314	45.2	54.8
女性50代	228	51.8	48.2
女性60代	233	59.2	40.8
女性70代	208	62.0	38.0
喫煙	786	68.8	31.2
非喫煙	2214	49.8	50.2
喫煙×受動喫煙あり	625	72.0	28.0
喫煙×受動喫煙なし	161	56.5	43.5
非喫煙×受動喫煙あり	1177	56.3	43.7
非喫煙×受動喫煙なし	1037	42.3	57.7

【比率の差】 n=30以上	
全体 +10ポイント	■
全体 +5ポイント	■
全体 -5ポイント	■
全体 -10ポイント	■

Q15 今後、多数の人（2人以上）が利用する施設（事務所、ビル、ホテル、娯楽施設等）は、原則屋内禁煙となることを知っていますか。

- ・「2人以上が利用する施設は原則屋内禁煙となること」についての認知率は37.4%と、取り組みの中で特に認知が低い。
- ・喫煙者の認知率は51.3%と、半数以上の人認知している。
- ・「女性」と「非喫煙者の受動喫煙経験なし」の認知が特に低い。



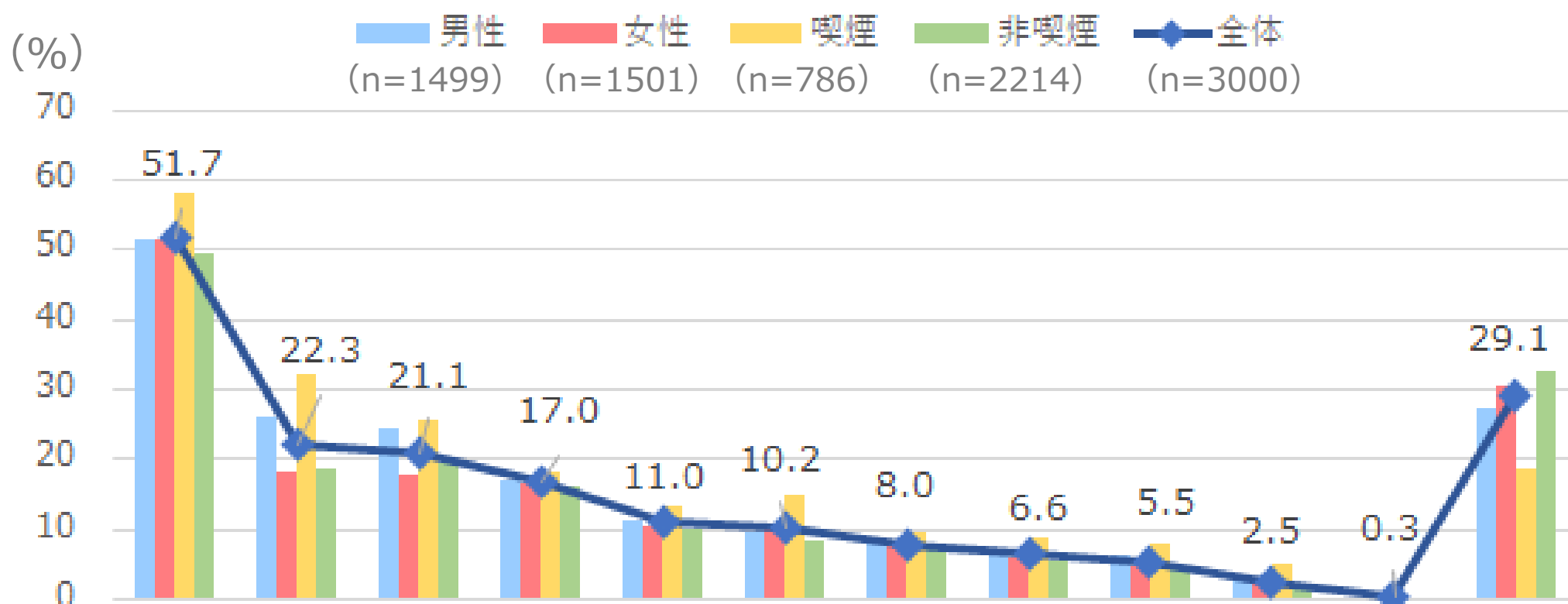
	全体	知っている	知らない
全体	3000	37.4	62.6
男性	1499	44.4	55.6
女性	1501	30.4	69.6
男性20代	238	50.4	49.6
男性30代	298	39.3	60.7
男性40代	326	37.4	62.6
男性50代	241	42.3	57.7
男性60代	227	51.5	48.5
男性70代	169	51.5	48.5
女性20代	232	22.8	77.2
女性30代	286	28.7	71.3
女性40代	314	25.8	74.2
女性50代	228	28.5	71.5
女性60代	233	36.5	63.5
女性70代	208	43.8	56.3
喫煙	786	51.3	48.7
非喫煙	2214	32.5	67.5
喫煙×受動喫煙あり	625	55.4	44.6
喫煙×受動喫煙なし	161	35.4	64.6
非喫煙×受動喫煙あり	1177	36.4	63.6
非喫煙×受動喫煙なし	1037	28.0	72.0

【比率の差】 n=30以上

全体 +10ポイント	■
全体 +5ポイント	■
全体 -5ポイント	■
全体 -10ポイント	■

Q16 受動喫煙防止条例を周知するため、都ではさまざまな広報を行っています。以下のうちあなたが見たり聞いたことがあるものについてお答えください。(いくつでも)

- ・見聞きした広報活動としては、「テレビ」51.7%、「インターネット・SNS」22.3%、「新聞・雑誌」21.1%と、マスメディアでの接触が上位を占めている。
- ・非喫煙者で、受動喫煙の経験がない人は、接触についても「見た・聞いたことがない」の割合が高くなっている。
- ・60代以上の取り組み認知は、「東京都や区市町村の広報誌」によるものが他の年代と比べて特に高い。



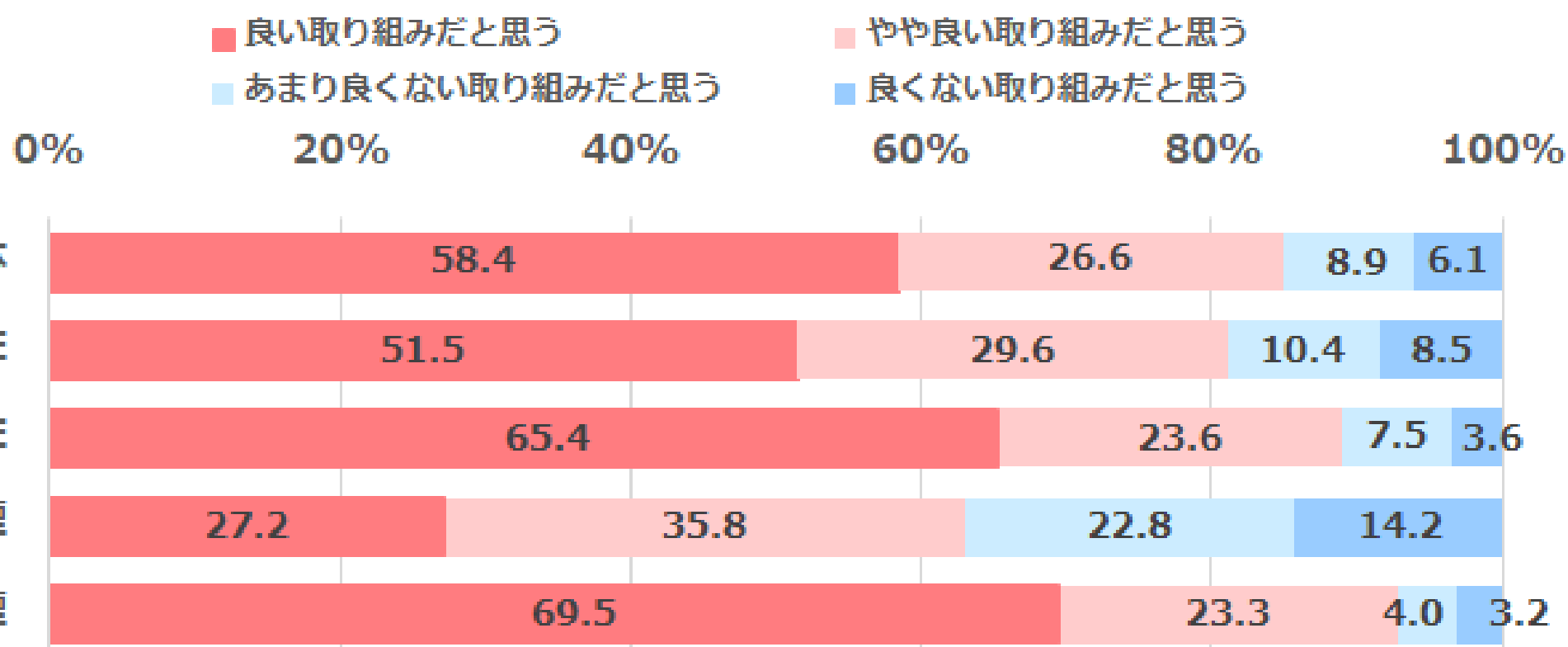
【比率の差】 n=30以上  
 全体 +10ポイント  
 全体 +5ポイント  
 全体 -5ポイント  
 全体 -10ポイント

※「全体」の昇順

	全体	テレビ	インターネット・SNS	新聞、雑誌	東京都や区市町村の広報誌	ポスター	家族・友人・知人	交通・屋外広告	チラシ	ラジオ	動画	その他	見た・聞いたことがない
全体	3000	51.7	22.3	21.1	17.0	11.0	10.2	8.0	6.6	5.5	2.5	0.3	29.1
男性	1499	51.7	26.2	24.3	17.1	11.2	9.7	8.1	7.1	6.4	2.9	0.5	27.5
女性	1501	51.8	18.3	17.9	16.8	10.7	10.7	7.9	6.1	4.6	2.1	0.1	30.8
男性20代	238	50.0	31.5	20.2	13.0	14.7	11.8	7.6	11.8	7.1	6.7	0.4	23.5
男性30代	298	46.3	28.9	15.8	9.4	9.1	12.1	8.1	7.4	5.7	4.0	1.0	30.9
男性40代	326	49.7	29.4	23.3	14.1	11.7	12.0	9.5	8.6	5.2	3.7	0.3	27.9
男性50代	241	49.4	21.6	19.1	17.4	8.7	7.9	7.1	3.3	6.2	0.4	-	33.6
男性60代	227	60.4	25.6	32.6	25.1	10.6	6.6	7.9	5.3	7.0	0.9	0.4	23.3
男性70代	169	59.2	15.4	43.8	31.4	13.6	5.3	7.7	5.3	8.3	-	0.6	23.1
女性20代	232	43.1	22.4	11.6	10.8	12.9	12.1	6.9	8.6	2.2	3.4	-	37.5
女性30代	286	44.4	19.6	5.9	7.3	10.5	8.4	7.0	4.2	2.4	2.4	-	36.7
女性40代	314	51.0	19.1	12.4	11.1	8.3	9.2	6.7	4.5	4.5	1.9	0.6	34.1
女性50代	228	55.7	21.9	22.4	22.4	10.1	12.7	8.3	6.1	4.4	3.1	-	27.6
女性60代	233	58.4	11.6	25.3	25.3	8.6	10.3	6.0	5.6	6.9	0.9	-	23.6
女性70代	208	61.1	14.4	36.1	29.3	15.4	12.5	13.5	8.7	8.2	1.0	-	21.6
喫煙	786	58.0	32.3	25.8	18.3	13.2	15.0	9.9	8.9	7.9	5.1	0.4	18.8
非喫煙	2214	49.5	18.7	19.4	16.5	10.2	8.5	7.3	5.8	4.7	1.6	0.3	32.8
喫煙×受動喫煙あり	625	60.2	35.5	27.2	20.0	14.4	16.8	11.5	10.1	9.1	6.1	0.3	16.0
喫煙×受動喫煙なし	161	49.7	19.9	20.5	11.8	8.7	8.1	3.7	4.3	3.1	1.2	0.6	29.8
非喫煙×受動喫煙あり	1177	52.2	21.8	21.6	20.6	14.3	11.3	10.0	8.2	5.1	2.1	0.4	27.4
非喫煙×受動喫煙なし	1037	46.5	15.2	17.0	11.8	5.5	5.3	4.1	3.1	4.1	1.0	0.1	38.9

Q17 これまでにあげた東京都の受動喫煙防止条例の取り組みについて、あなたはどのように思いますか。お気持ちに近いものを一つお選びください。

- ・「良い取り組みだと思う」58.4%、「やや良い取り組みだと思う」26.6%と、合計85.0%の人が良い取り組みだと評価している。
- ・喫煙者は、「良い取り組みだと思う」27.2%、「やや良い取り組みだと思う」35.8%と、良い取り組みととらえている人は合計63.0%となっており、6割以上が良い取り組みであると評価している。



	全体	良い取り組みだ と思う	やや良い取り組み だと思う	あまり良くない取 り組みだと思う	良くない取組み だと思う
全体	3000	58.4	26.6	8.9	6.1
男性	1499	51.5	29.6	10.4	8.5
女性	1501	65.4	23.6	7.5	3.6
男性20代	238	44.1	40.3	9.7	5.9
男性30代	298	47.7	34.2	11.1	7.0
男性40代	326	48.2	29.4	13.2	9.2
男性50代	241	47.3	24.5	12.0	16.2
男性60代	227	59.0	24.2	8.8	7.9
男性70代	169	71.0	20.7	4.7	3.6
女性20代	232	54.3	33.2	8.2	4.3
女性30代	286	64.0	25.9	7.3	2.8
女性40代	314	59.6	23.6	10.8	6.1
女性50代	228	67.1	22.8	6.6	3.5
女性60代	233	71.7	18.9	6.4	3.0
女性70代	208	79.3	15.9	3.8	1.0
喫煙	786	27.2	35.8	22.8	14.2
非喫煙	2214	69.5	23.3	4.0	3.2
喫煙×受動喫煙あり	625	30.2	35.0	21.8	13.0
喫煙×受動喫煙なし	161	15.5	38.5	26.7	19.3
非喫煙×受動喫煙あり	1177	74.9	19.4	4.2	1.4
非喫煙×受動喫煙なし	1037	63.4	27.8	3.8	5.1

【比率の差】 n=30以上  
 全体 +10ポイント  
 全体 +5ポイント  
 全体 -5ポイント  
 全体 -10ポイント

Q18 前問でお答えの理由をご記入ください。

● **良い取り組みと感じている人** (Q17で「良い取り組み/やや良い取り組みだと思う」と回答した人:2550人 (内喫煙者495人/非喫煙者2055人)) の回答理由・意見

- ・ 良い取り組みだと感じている人に多く見られた理由としては、以下の点が多い。
  - ◆ **自身や家族・子どもの健康のため/受動喫煙 (副流煙) の防止のため**  
(約704件: 喫煙者106件/非喫煙者598件)
  - ◆ **たばこに対して嫌悪感を抱いているため・たばこが嫌い** (約439件: 喫煙者37件/非喫煙者402件)
  - ◆ **非喫煙者や周囲への配慮**(約194件: 喫煙者54件/非喫煙者140件)
  - ◆ **世の中・世界的な流れとして当然の対応のため** (約112件: 喫煙者36件/非喫煙者76件)
- ・ 良い取り組みだと感じた人の中には、喫煙者も一部含まれているが、そういった人たちは、非喫煙者への配慮で取り組みに賛同はするものの、喫煙場所の確保などの対策は望んでいるコメントが見られる。
- ・ 取り組みにより、「禁煙する人が増えそう」というコメントも一部見られた。

<コメント例>

◆ **自身や家族・子どもの健康のため/受動喫煙 (副流煙) の防止のため**

(約704件: 喫煙者106件/非喫煙者598件)

- ・ 喫煙者でない方にとって健康被害を被らなくて済む施策なので非常に良いと思います。
- ・ 喫煙者の肩身はせまくなるものの、喫煙者でない人の健康被害の恐れがある事は極力なくしたほうが良い
- ・ 大人だけではなく子供に影響があるものだから
- ・ たばこを吸わない人にとっては煙が不快だし、受動喫煙も気になるから。  
また、子供へのリスクも減らせるし、喫煙者の数も減らせるかもしれないから。

◆ **たばこに対して嫌悪感を抱いているため・たばこが嫌い** (約439件: 喫煙者37件/非喫煙者402件)

- ・ 煙草は百害あって一利なしなので
- ・ 職場でも徹底されるのはタバコが嫌いな自分にとってありがたい
- ・ タバコは喫煙者にとっても非喫煙者にとっても害でしかないから。

◆ **非喫煙者や周囲への配慮** (約194件: 喫煙者54件/非喫煙者140件)

- ・ 吸わない人が不快な思いをするのはおかしい。そこは区別してほしいことだけに大いに推進する。
- ・ 周りを気にせず 人の横でプカプカ吸っている人がいた 本当に迷惑した
- ・ タバコを吸わない人の権利を重視した、オリンピック開催地に相応しい取り組みだと思うから

◆ **世の中・世界的な流れとして当然の対応のため** (約112件: 喫煙者36件/非喫煙者76件)

- ・ 明らかに害のあるたばこの取り組みなので当たり前だとおもいます。
- ・ 時代の流れ
- ・ 世界標準としては当たり前のこと。受動喫煙は嫌いな人にとっては傷害罪にも等しいこと。  
オリンピックを控え当然のことと思料する。
- ・ 先進国として遅れてたから。

◆ **その他の意見**

- ・ 締め出すだけでなくきちんと喫煙所を設けてほしい
- ・ 飲食店、お酒が置いてあるところは喫煙はやむを得ないと思う。厳しくしても路上喫煙が減らないのと同じ気がする
- ・ 吸わない人にとっては大変喜ばしい。吸う人も禁煙へのきっかけになるのでは。
- ・ 路上喫煙などもっと厳しくすべき

Q18 前問でお答えの理由をご記入ください。

●**良くない取り組みと感じている人** (Q17で「良くない取り組み/あまり良くない取り組みだと思ふ」と回答した人:450人 (内喫煙者291人/非喫煙者159人) ) の回答理由・意見

- ・良くない取り組みだと感じている人に多く見られた理由としては、以下の点が多い。
  - ◆やりすぎ/厳しすぎる (約42件: 喫煙者29件/非喫煙者13件)
  - ◆喫煙者に対する配慮がない/喫煙者の権利がなくなっている (約90件: 喫煙者69件/非喫煙者21件)
  - ◆喫煙場所を確保してほしい (約42件: 喫煙者37件/非喫煙者5件)
- ・喫煙者側にとっては、排除するばかりでなく、共存できるよう喫煙場所の整備など、喫煙者にも配慮した取り組みを求める声が多い。
- ・その他「飲食店にとって死活問題」など経済的な問題や、「路上喫煙が増加しそう」などのコメントも見られる。

## <コメント例>

### ◆やりすぎ/厳しすぎる (約42件: 喫煙者29件/非喫煙者13件)

- ・やりすぎていると思うところがあるのでもう少し考える余地があると思う
- ・喫煙者にとって厳しすぎる
- ・吸ったことも今後吸うことも無いけど、たばこは嗜好品なので、好きな人が好きなように吸える場所があつていいと思う。屋内が全て禁煙というのは、やりすぎだと思う。

### ◆喫煙者に対する配慮がない/喫煙者の権利がなくなっている (約90件: 喫煙者69件/非喫煙者21件)

- ・喫煙者の立場がほとんど考慮されていないから
- ・ルールを守っている喫煙者の自由を奪うから
- ・新規に喫煙所設立など喫煙者に対しての配慮を同時に行つて取り組むべきだと思うため。
- ・高い税金で合法販売しながら喫煙者に寄り添ってない。高く売りながら粗雑な扱いにし非常な矛盾!
- ・喫煙者の人達がタバコの税金を払っているのに肩身が狭く可哀想に思える

### ◆喫煙場所を確保してほしい (約42件: 喫煙者37件/非喫煙者5件)

- ・取り組み自体は良いが、そういう取り組みをするのであれば、喫煙室・喫煙所の設置も義務化してほしい
- ・喫煙者の権利も考えた対策にしてほしい 喫煙者が憩える場所がなくなつてきている
- ・非喫煙者だけを優遇した対策であり、分煙対策に力を入れず、喫煙者を一方的に追い出そうとするのは暴力的すぎる。きちんと喫煙スペースを確保しつつ、お互いによい環境を作ることを望みます。
- ・屋外もだめで屋内もだめでは吸える場所が少な過ぎる。
- ・吸える場所を確保した上で禁煙に持っていくべき。「どこに行つても吸えない」となると、かえつて「禁煙場所でも関係なく吸ってしまえ!」となると思う。

### ◆その他の意見

- ・排気ガスや酒の方が明らかに体に悪いのにタバコだけに過剰反応するのか理解できないから
- ・飲食店は死活問題です。
- ・全部禁煙にしたらタバコ業者は、失業してしまう
- ・経済が回らなくなると思う
- ・受動喫煙が健康に及ぼすエビデンスが未だに不明
- ・吸う場所がなくなり、結局路上喫煙者や、歩行喫煙者が発生するから
- ・欧米の様に路上は喫煙可能にすべき



Q19 『受動喫煙』を防止するための施策をすすめるために、東京都へのご意見・ご要望をどんなことでもかまいませんので、ご記入ください。

## <コメント内容 TOP 2>

・「路上喫煙（歩きたばこ）やポイ捨ての取り締まり強化」に関して多くのコメントがみられる。「受動喫煙」への嫌悪感と同様に、路上での喫煙、歩きたばこに対する非喫煙者の危機感は大きいようで、路上喫煙に対する取り締まりを強化し、徹底させてほしいという趣旨のコメントがとても多くみられている。

・「違反者への罰則の強化」についても記入内容に多くみられている。結局条例として設けられているだけでは、取り締まりがあまりできず、実際に順守されないのではないかと懸念が多く、違反者の罰則をしっかりと設け、取り締まりを強化することを求める声が多かった。（非喫煙者からのコメントが多数みられる）

## <その他のコメントについて>

### <喫煙場所について>

・「喫煙場所の確保、設置、増設」についてのコメントが、喫煙者、非喫煙者ともに一定数寄せられている。喫煙者への配慮から、禁煙場所を増やすのであれば喫煙するスペースの確保も考慮しなくてはならないというものや、この取り組みによる、路上喫煙の増加を危惧し、喫煙場所の確保も重要という声が多い。

・「分煙の徹底」についても、現状の喫煙所の分煙は不十分だという声があがっていた。

### <PR・周知について>

・「行政指導やメディアの活用による周知」に関する意見も多い。制度自体のPRはもちろん、受動喫煙による健康被害なども、TVやネットで目につく形で広報を行うことが認知や行動につながっていくという内容が多く寄せられた。

・小さいころからタバコの害について教育をしていくことも、次世代を育てていくために必要というコメントも見られる。

Q19 『受動喫煙』を防止するための施策をすすめるために、東京都へのご意見・ご要望をどんなことでもかまいませんので、ご記入ください。

## <その他のコメントについて>

### <喫煙者の立場に立った意見について>

- ・「喫煙者への配慮」に関する意見も、喫煙の有無を問わず、コメントが入っていた。現状だと喫煙者が納得できているのかに対する疑問や、税金を納めているのに喫煙者への配慮した対策がないことに対する憤りなどの意見がみられる。
- ・喫煙者も尊重し、納得できるやり方で、喫煙者、非喫煙者が共存していける環境を望む声が見られています。

### <たばこの販売について>

- ・主に非喫煙者からは、「たばこ販売・製造禁止」や「たばこ税の増税」などといったたばこ自体を減らしていこうとする意見も見られています。

### <行政への要望について>

- ・現取り組みとしては、屋内に焦点をあてたものが多いですが、「集合住宅のベランダで喫煙している人の煙」や「公園」「歩きたばこ」などの公共の場での喫煙に関しても取り締まりをしてほしいという意見も寄せられていました。
- ・取り組み内容については賛同している人から、「禁煙外来への補助金」や「受動喫煙防止策を取っている喫茶店などに奨励金をだす」など、行政からの支援や助成金などを望む声も見られています。

### <取り組みに対する賛成／反対意見について>

- ・賛成意見としては、「良い取り組みなので積極的に取り組んでほしい」「徹底的に実施してほしい」などの推進する意見、反対意見としては、「やりすぎ感がある」「強制しないでほしい」「飲食店が禁煙になることで、外食をする気がなくなる」などが見られました。
- ・その他感想としては、「わかりやすく進めてほしい」「取り組み率の発表」などの実施状況の見える化を望む声や、「BARでは喫煙可としてほしい」、「電子タバコは認めてほしい」などの一部許可を求める要望が寄せられています。

<参考データ>  
調査票



【必須】

F1 あなたの性別をお知らせください。

 男性 女性

-----&lt;改ページ&gt;-----

【必須】

F2 あなたの年齢をお知らせください。

 歳

-----&lt;改ページ&gt;-----

【必須】

F3 あなたのお住まいの都道府県をお知らせください。

選択して下さい ▾

-----&lt;改ページ&gt;-----

【回答者条件】

F3で『13.東京都』 いずれかを選択した方のみ

【必須】

SC1 あなたのお住いの地域を一つだけお選びください。

 区中央部（千代田区、中央区、港区、文京区、台東区） 区南部（品川区、大田区） 区西南部（目黒区、世田谷区、渋谷区） 区西部（新宿区、中野区、杉並区） 区西北部（豊島区、北区、板橋区、練馬区） 区東北部（荒川区、足立区、葛飾区） 区東部（墨田区、江東区、江戸川区） 西多摩（青梅市、福生市、羽村市、あきる野市、瑞穂町、日の出町、檜原村、奥多摩町） 南多摩（八王子市、町田市、日野市、多摩市、稲城市） 北多摩西部（立川市、昭島市、国分寺市、国立市、東大和市、武蔵村山市） 北多摩南部（武蔵野市、三鷹市、府中市、調布市、小金井市、狛江市） 北多摩北部（小平市、東村山市、清瀬市、東久留米市、西東京市） 島しょ（大島町、利島村、新島村、神津島村、三宅村、御蔵島村、八丈町、青ヶ島村・小笠原村） 上記にあてはまるものはない

-----&lt;改ページ&gt;-----

調査票  
<スクリーニング>

[必須]

SC2 あなたの婚姻状況をお知らせください。

 未婚 既婚

-----&lt;改ページ&gt;-----

[必須]

SC3 あなたには、お子様がいらっしゃいますか。

 子どもなし 子どもあり

-----&lt;改ページ&gt;-----

[必須]

SC4 あなたの職業としてあてはまるものをひとつお選びください。

 公務員 経営者・役員 会社員(事務系) 会社員(技術系) 会社員(その他) 自営業 自由業 専業主婦(主夫) パート・アルバイト 学生 その他 無職

【必須】

Q1 あなたは**たばこ（加熱式たばこ\*を除く。紙巻きたばこ、葉巻、水たばこ等）**を吸いますか。  
次の中から一つ選んでください。

\*「加熱式たばこ」とは、たばこ葉やたばこ葉を用いた加工品を燃焼させず、専用機器を用いて電気で加熱することで煙を発生させるもの。加熱の方法や温度などは製品ごとに異なります。

- 毎日吸っている
- ときどき吸う日がある
- 以前は吸っていたが一月以上吸っていない
- 吸わない

【必須】

Q2 あなたは**加熱式たばこ\***を吸いますか。  
次の中から一つ選んでください。

\*「加熱式たばこ」とは、たばこ葉やたばこ葉を用いた加工品を燃焼させず、専用機器を用いて電気で加熱することで煙を発生させるもの。加熱の方法や温度などは製品ごとに異なります。

- 毎日吸っている
- ときどき吸う日がある
- 以前は吸っていたが一月以上吸っていない
- 吸わない

-----<改ページ>-----

【回答者条件】

Q1で『1.毎日吸っている』～『2.ときどき吸う日がある』 いずれかを選択した  
または  
Q2で『1.毎日吸っている』～『2.ときどき吸う日がある』 いずれかを選択した方のみ

【必須】

Q3 たばこ、加熱式たばこのいずれか、または両方で、  
「毎日吸っている」または「ときどき吸う日がある」と回答した方にお尋ねします。  
あなたは、今後、禁煙するつもりはありますか。

- 禁煙する予定がある（時期も決まっている）
- いつか禁煙するつもりがある（時期は決まっていない）
- 禁煙するつもりはない

-----<改ページ>-----

【必須】

Q4 受動喫煙とは、「室内またはこれに準ずる環境において、他人のたばこの煙を吸わされること」をいいます。  
あなたは、おおよそ一年の間に受動喫煙を経験しましたか。

- 経験した
- 経験しなかった

調査票  
＜本調査＞

-----<改ページ>-----

【回答者条件】  
Q4で『1.経験した』 いずれかを選択した方のみ

【必須】

Q5 おおよそ1年の間に受動喫煙を「経験した」と回答した方にお尋ねします。  
どこで受動喫煙を経験しましたか。（いくつでも）

- 日中に利用した飲食店（レストラン・喫茶店・居酒屋等）
- 夜利用した飲食店（レストラン・喫茶店・居酒屋等）
- 商業施設（百貨店・デパート・ショッピングモール・スーパー・小売店等）
- 宿泊施設（ホテル・旅館等）
- 娯楽施設（パチンコ店・ゲームセンター等）
- 駅・空港等
- 保育所・幼稚園・学校等
- 官公庁・病院等
- 職場
- 路上
- その他

-----<改ページ>-----

【必須】

Q6 あなたは、他人のたばこの煙をどう感じますか。

- 特に何とも思わない
- できれば受けたくない
- 不快感を覚える
- 強い不快感を覚える
- 体調不良を生じるほど不快感を覚える
- その他

-----<改ページ>-----

【必須】

Q7 あなたは、加熱式たばこの受動喫煙リスクはどの程度あると思いますか。  
お気持ちに近いものを一つお選びください。

- 加熱式たばこは、紙巻きたばこと同レベルで周囲の人に受動喫煙リスクを与える
- 加熱式たばこは、紙巻きたばこと比べて、周囲の人への受動喫煙リスクが小さい
- 加熱式たばこは、紙巻きたばこと比べて、周囲の人への受動喫煙リスクがかなり小さい
- 加熱式たばこは、周囲の人への受動喫煙リスクがほぼ無い

[必須]

**Q8** あなたは、新制度（国の健康増進法改正や東京都受動喫煙防止条例等の受動喫煙を防止するための対策）についてどの程度知っていますか。

- 内容までよく理解している
- だいたい理解している
- 名前だけは知っている
- 名前を聞いたことがない・わからない

-----<改ページ>-----

ここからは、東京都の受動喫煙防止条例の取り組みについてお伺いします。

[必須]

**Q9** すでに、行政機関や病院などでは、屋内禁煙となったことを知っていますか。

- 知っている
- 知らない

-----<改ページ>-----

[必須]

**Q10** すでに、保育所・幼稚園・学校などは、敷地内完全禁煙（敷地内の屋外も喫煙不可（努力義務））となったことを知っていますか。

- 知っている
- 知らない

-----<改ページ>-----

[必須]

**Q11** すでに、飲食店の店頭には、喫煙室があるか・禁煙かなどの表示の義務化が開始されたことを知っていますか。

- 知っている
- 知らない

-----<改ページ>-----

[必須]

**Q12** あなたは、飲食店の店頭で、喫煙室があるか・禁煙かなどの表示を見たことがありますか。

- 見たことがある
- 見たことはない

-----<改ページ>-----

[必須]

**Q13** 飲食店の店頭に掲出されている、喫煙室があるか・禁煙かなどの表示を見て、あなたはその店を選ぶ際の参考にしますか。

- 必ず参考にする
- どちらかといえば参考にする
- どちらかといえば参考にしない
- 全く参考にしない



[必須]

**Q14** 今後、飲食店（従業員がいる場合）は、原則屋内禁煙となることを知っていますか。

- 知っている
- 知らない

-----<改ページ>-----

[必須]

**Q15** 今後、多数の人（2人以上）が利用する施設（事務所、ビル、ホテル、娯楽施設等）は、原則屋内禁煙となることを知っていますか。

- 知っている
- 知らない

-----<改ページ>-----

[必須]

**Q16** 受動喫煙防止条例を周知するため、都ではさまざまな広報を行っています。以下のうち、あなたが見たり聞いたことがあるものについてお答えください。（いくつでも）

- テレビ
- 新聞、雑誌
- インターネット・SNS
- ラジオ
- 東京都や区市町村の広報誌
- チラシ
- ポスター
- 動画
- 家族・友人・知人
- 交通・屋外広告
- その他
- 見た・聞いたことがない

-----<改ページ>-----

[必須]

**Q17** これまでにあげた**東京都の受動喫煙防止条例の取り組み**について、あなたはどのように思いますか。

お気持ちに近いものを一つお選びください。

- 良い取り組みだと思う
- やや良い取り組みだと思う
- あまり良くない取り組みだと思う
- 良くない取り組みだと思う

[必須]

**Q18** 前問でお答えの理由をご記入ください。

-----<改ページ>-----

[必須]

**Q19** 『受動喫煙』を防止するための施策をすすめるために、東京都へのご意見・ご要望をどんなことでもかまいませんので、ご記入ください。

-----<改ページ>-----