

第1期 麻しん風しんワクチン接種状況

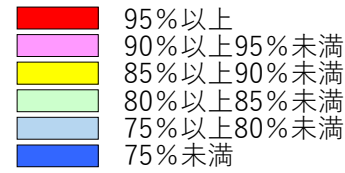
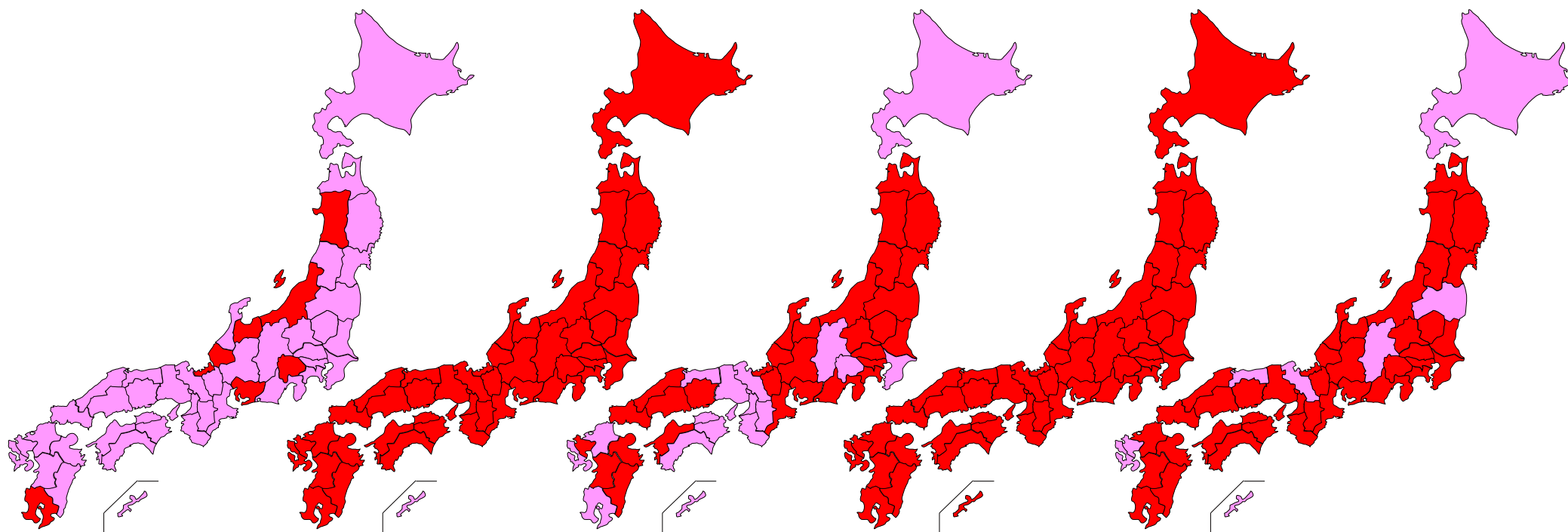
令和03年度
(2021年度)
麻しんワクチン接種率
93.5%
風しんワクチン接種率
93.5%

令和02年度
(2020年度)
麻しんワクチン接種率
98.5%
風しんワクチン接種率
98.5%

平成31年度
(2019年度)
麻しんワクチン接種率
95.4%
風しんワクチン接種率
95.4%

平成30年度
(2018年度)
麻しんワクチン接種率
98.5%
風しんワクチン接種率
98.5%

平成29年度
(2017年度)
麻しんワクチン接種率
96.0%
風しんワクチン接種率
96.0%



※麻しんワクチン接種率 (%)

$$= (\text{麻しん風しん混合ワクチン接種者数} + \text{麻しん単抗原ワクチン接種者数}) / \text{接種対象者数} \times 100$$

※風しんワクチン接種率 (%)

$$= (\text{麻しん風しん混合ワクチン接種者数} + \text{風しん単抗原ワクチン接種者数}) / \text{接種対象者数} \times 100$$

※地図は麻しんワクチン接種率に基づく色分け

第2期 麻しん風しんワクチン接種状況

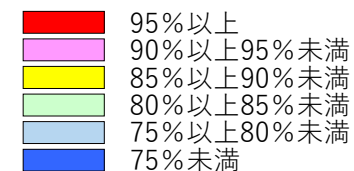
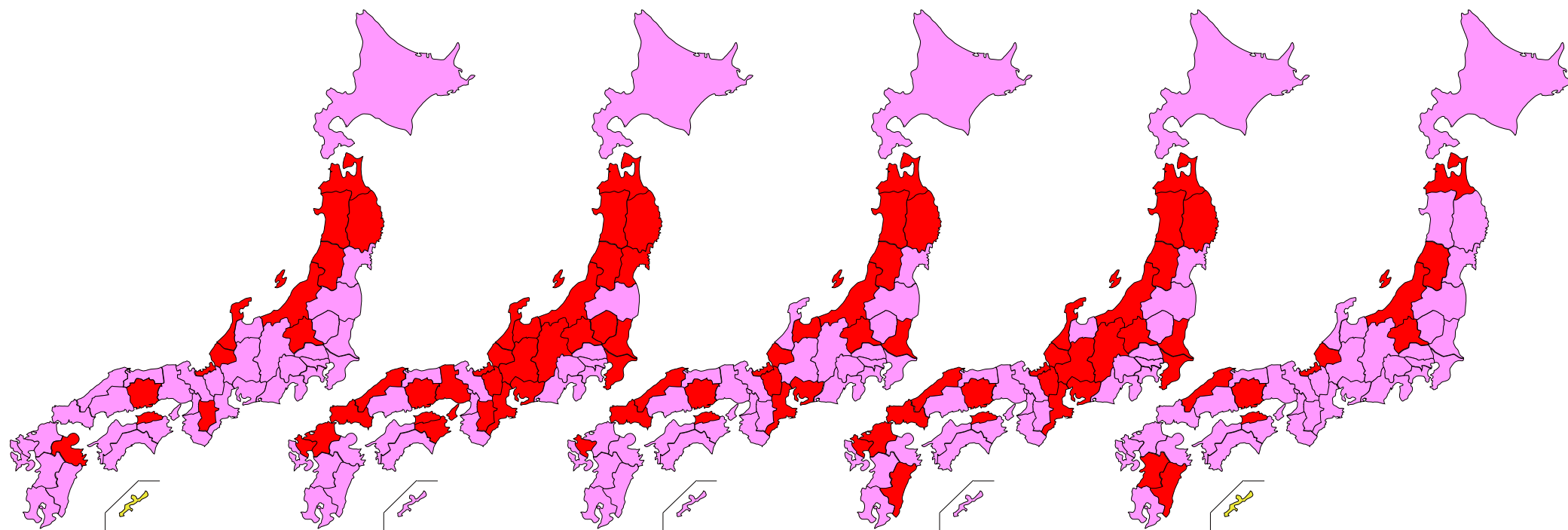
令和03年度
(2021年度)
麻しんワクチン接種率
93.8%
風しんワクチン接種率
93.8%

令和02年度
(2020年度)
麻しんワクチン接種率
94.7%
風しんワクチン接種率
94.7%

平成31年度
(2019年度)
麻しんワクチン接種率
94.1%
風しんワクチン接種率
94.1%

平成30年度
(2018年度)
麻しんワクチン接種率
94.6%
風しんワクチン接種率
94.6%

平成29年度
(2017年度)
麻しんワクチン接種率
93.4%
風しんワクチン接種率
93.4%



※麻しんワクチン接種率 (%)
= (麻しん風しん混合ワクチン接種者数+麻しん単抗原ワクチン接種者数)/接種対象者数×100

※風しんワクチン接種率 (%)
= (麻しん風しん混合ワクチン接種者数+風しん単抗原ワクチン接種者数)/接種対象者数×100

※地図は麻しんワクチン接種率に基づく色分け