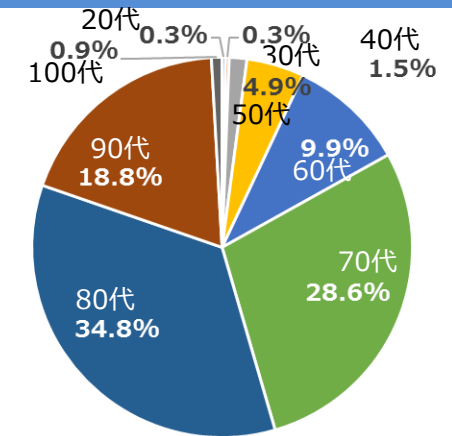


死亡症例の年代・性別

10月9日までの報道発表数 死亡者数類計 421人

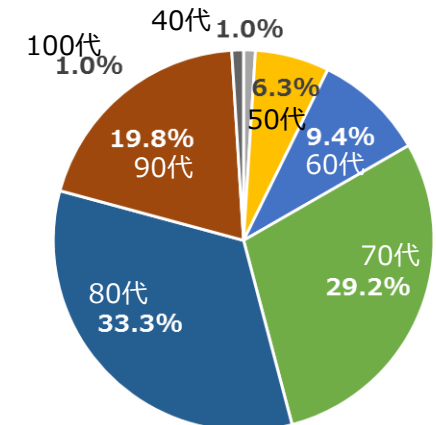
1月24日～6月30日報道発表 (N=325)

	20歳代	30歳代	40歳代	50歳代	60歳代	70歳代	80歳代	90歳代	100歳代	総計	割合
女性			3	3	6	29	48	35	2	126	38.8%
男性	1	1	2	13	26	64	65	26	1	199	61.2%
総計	1	1	5	16	32	93	113	61	3	325	100.0%
割合	0.3%	0.3%	1.5%	4.9%	9.9%	28.6%	34.8%	18.8%	0.9%	100.0%	



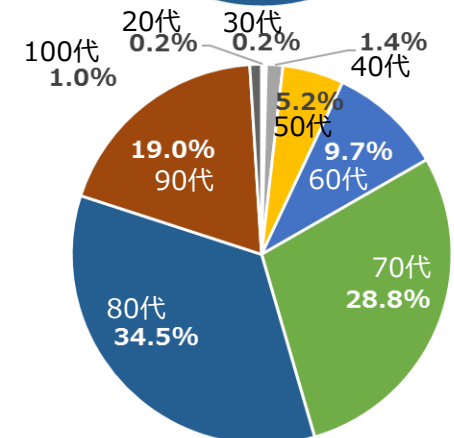
7月1日～10月9日報道発表 (N=96)

	20歳代	30歳代	40歳代	50歳代	60歳代	70歳代	80歳代	90歳代	100歳代	総計	割合
女性				1	1	7	15	11		35	36.5%
男性			1	5	8	21	17	8	1	61	63.5%
総計			1	6	9	28	32	19	1	96	100.0%
割合	0.0%	0.0%	1.0%	6.3%	9.4%	29.2%	33.3%	19.8%	1.0%	100.0%	



1月24日～10月9日 (N=421)

	20歳代	30歳代	40歳代	50歳代	60歳代	70歳代	80歳代	90歳代	100歳代	総計	割合
女性			3	4	7	36	63	46	2	161	38.2%
男性	1	1	3	18	34	85	82	34	2	260	61.8%
総計	1	1	6	22	41	121	145	80	4	421	100.0%
割合	0.2%	0.2%	1.4%	5.2%	9.7%	28.8%	34.5%	19.0%	1.0%	100.0%	



死亡日別による死亡者数の推移

死亡者数類計 421人

