

# AIDS News Letter

[No. 162] 平成 28 年 9 月 27 日発行

ホームページアドレス <http://www.fukushihoken.metro.tokyo.jp/iryo/kansen/aids>

## 目次

東京都の HIV 感染者・AIDS 患者情報	1 ページ
東京都の HIV 感染者・AIDS 患者及び相談・検査の月別動向	2 ページ
トピックス	4 ページ

## 東京都の HIV 感染者・AIDS 患者情報

平成 28 年 4 月 4 日から平成 28 年 7 月 3 日まで(平成 28 年第 14 週から平成 28 年第 26 週まで)

- ☆ HIV 感染者・AIDS 患者の報告数は 118 件で、内訳は HIV 感染者 89 件、AIDS 患者 29 件である。
- ☆ 推定感染経路は、同性間性的接触が 88 件、異性間性的接触が 16 件、静注薬物使用によるものが 1 件、不明・その他が 13 件である。
- ☆ 年齢は、感染者は 30 歳代、40 歳代の順に多く、患者では 30 歳代、40 歳代、20 歳代の順に多い。
- ☆ 国内での感染は 94 件である。

＜東京都の患者・感染者報告数＞ (平成 28 年 9 月 15 日現在データ) (単位:件)

区分	平成 28 年 4 月 4 日～28 年 7 月 3 日 (平成 28 年第 14 週～第 26 週)			累積報告数		
	男性	女性	合計	男性	女性	合計
患者	28	1	29	1,940	153	2,093
感染者	88	1	89	6,324	537	6,861
合計	116	2	118	8,264	690	8,954

「感染症の予防及び感染症の患者に対する医療に関する法律(感染症法)」に基づき、東京都に報告された感染者・患者の状況です。平成28年は、1 週から52 週まであり、それぞれの週ごとに感染者・患者が報告されています。

## 参 考

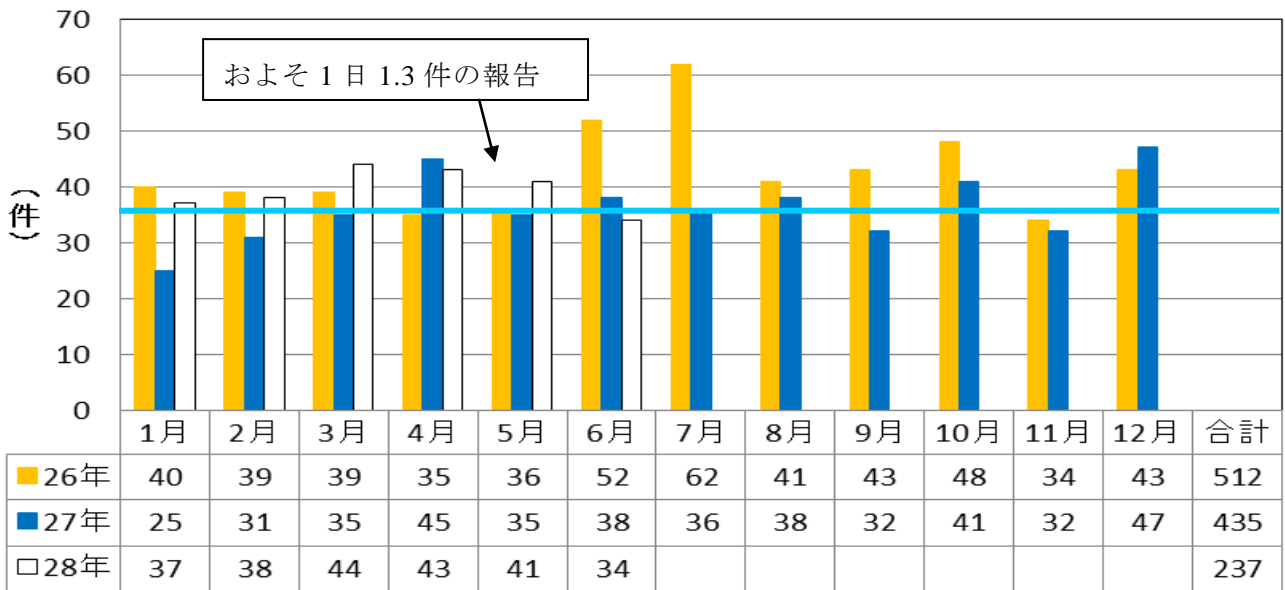
＜全国の患者・感染者報告数＞ (単位:件)

区分	平成 28 年 3 月 28 日～28 年 6 月 26 日 (平成 28 年第 13 週～平成 28 年第 25 週)			累積報告数		
	男性	女性	合計	男性	女性	合計
患者	100	12	112	7,502	768	8,270
感染者	232	7	239	15,974	2,363	18,337
合計	332	19	341	23,476	3,131	26,607

(平成 28 年 8 月 31 日厚生労働省エイズ動向委員会発表)

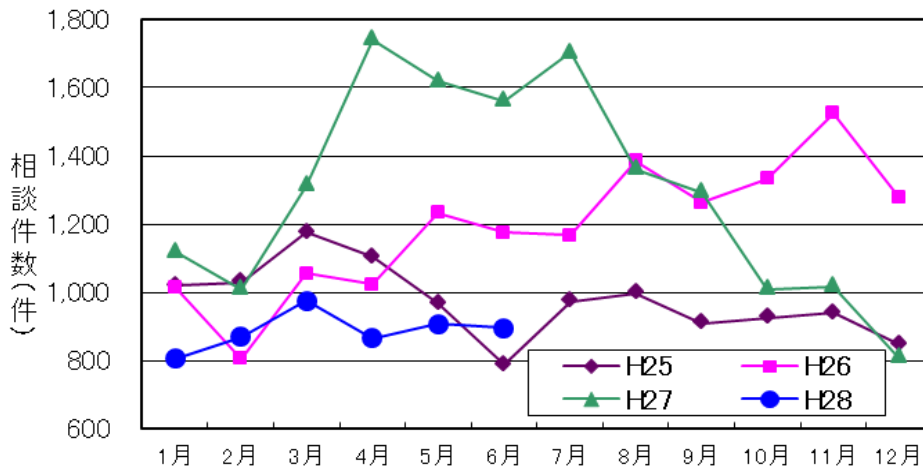
# 東京都の HIV 感染者・AIDS 患者及び相談・検査の月別動向

## 1. HIV 感染者・AIDS 患者の月別報告数



平成 28 年 4 月から平成 28 年 6 月までの HIV 感染者・AIDS 患者報告数は、118 件（HIV 感染者 89 件、AIDS 患者 29 件）であり、およそ 1 日 1.3 件のペースで報告があった。  
 昨年同時期の報告数 118 件と比較すると、同数の報告（HIV 感染者 7 件減、AIDS 患者 7 件増）であった。

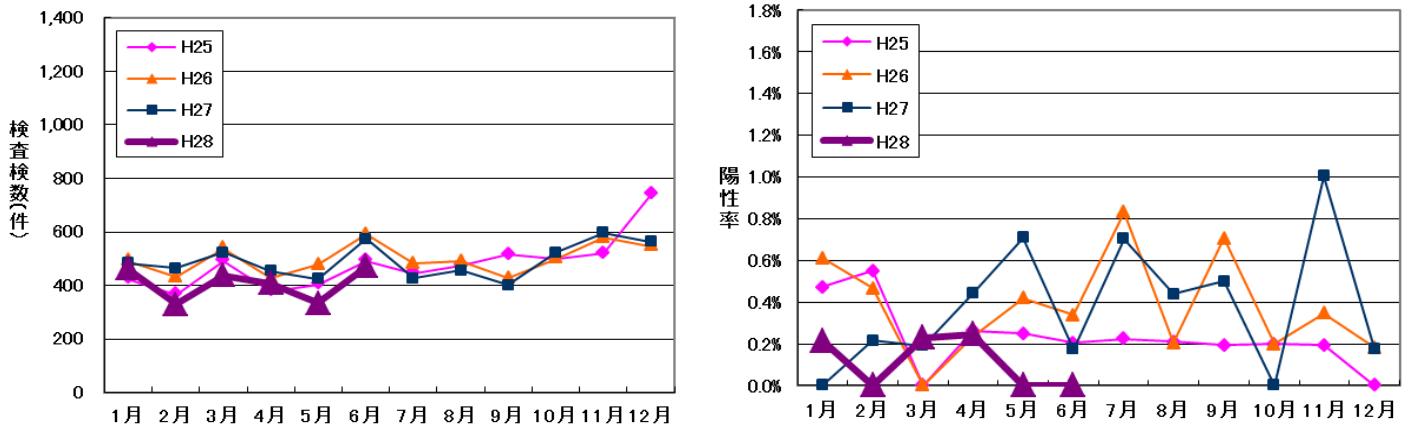
## 2. 相談件数の推移（「東京都 HIV/エイズ電話相談」（03-3292-9090）による相談件数）



平成 28 年 4 月から 6 月までの東京都 HIV/エイズ電話相談件数は 2,667 件で、月平均 889 件であった。平成 28 年 1 月から 3 月までの月平均 883 件と比べてほぼ同じくらいであったが、昨年同時期の月平均 1,639 件と比べて 750 件の大幅な減少となっている。

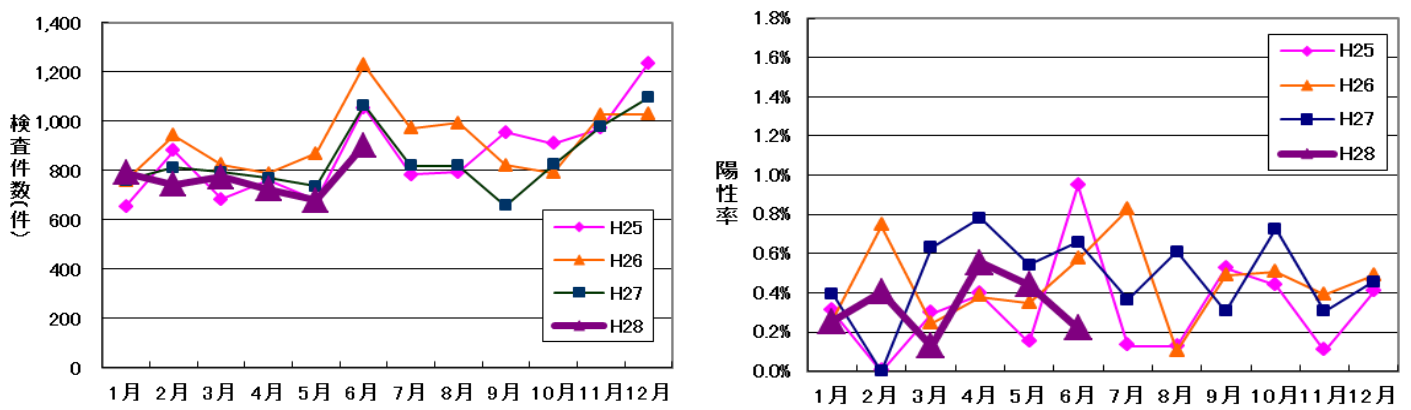
### 3 HIV 検査

① 多摩地域保健所における HIV 検査件数と陽性率



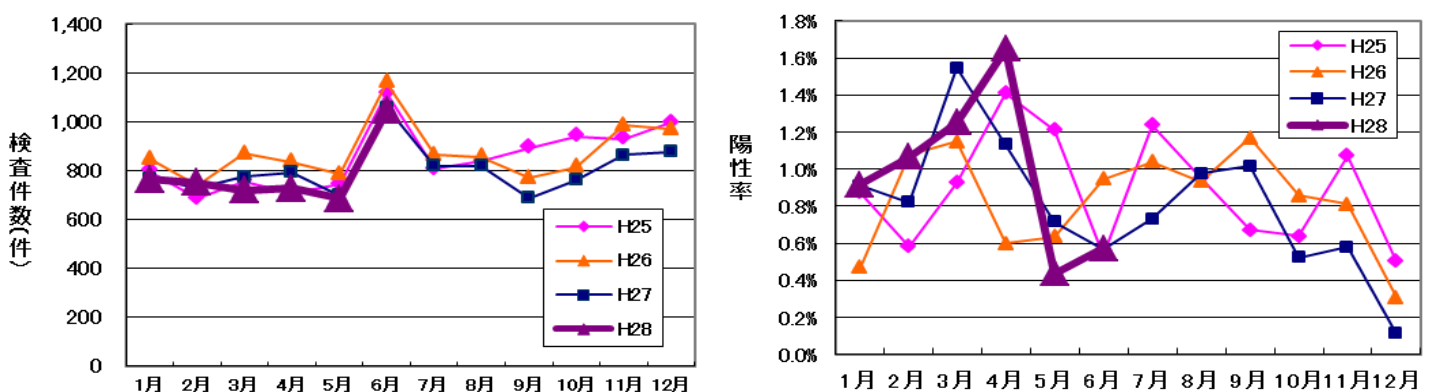
平成 28 年 4 月から 6 月の多摩地域保健所の HIV 検査件数は合計 1,211 件、月平均 404 件であった。昨年同時期の月平均 484 件と比べ 80 件減少した。平成 28 年 4 月から 6 月の陽性者数は 1 件で、昨年同時期の陽性者数 6 件と比べ 5 件少なかった。また、陽性率は 0.08% で、昨年同時期の陽性率 0.41%、平成 27 年の陽性率 0.37% と比べると低くなっている。

② 特別区保健所における HIV 検査件数と陽性率



平成 28 年 4 月から 6 月の特別区保健所の HIV 検査件数は合計 2,303 件、月平均 768 件であり、昨年同時期の月平均 852 件と比べ 84 件減少した。平成 28 年 4 月から 6 月の陽性者数は 9 件で、昨年同時期の陽性者数 17 件と比べ 8 件減少した。また、陽性率は 0.39% で、昨年同時期の陽性率 0.66%、平成 27 年の陽性率 0.48% と比べると低くなっている。

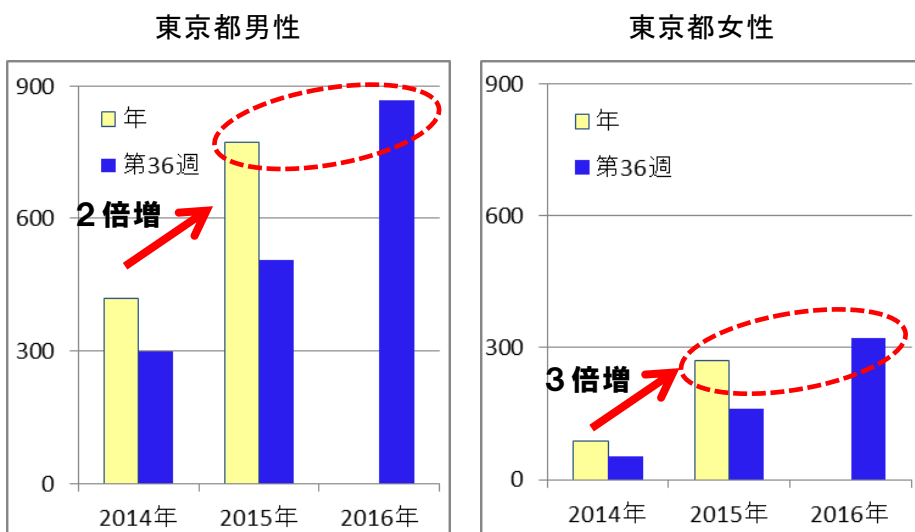
③ 東京都南新宿検査・相談室における HIV 検査件数と陽性率



平成 28 年 4 月から 6 月の東京都南新宿検査・相談室の検査件数は合計 2,459 件、月平均 820 件であった。昨年同時期の月平均 850 件と比べ 30 件減少した。平成 28 年 4 月から 6 月の陽性者数は 21 件で、昨年同時期の陽性者数 20 件と比べ 1 件減少した。また、陽性率は 0.85% で、昨年同時期の陽性率 0.78%、平成 27 年の陽性率 0.79% より高くなっている。

## トピックス

### ○ 他の性感染症情報『梅毒の患者報告数が急増しています！』



・2016年の第36週では、感染症法に基づく調査が始まって以来、過去最多であった2015年の1044人を越え、1190人となっている。

・男性は異性間性的接触の割合が2015年以降一番多くなっている。

・女性は20歳代が多く、約6割を占めている。

流行状況→東京都感染症情報センターHP <http://idsc.tokyo-eiken.go.jp/diseases/syphilis/>

### ○ 平成28年度 第1回 歯科向けエイズ講習会

日時：平成28年10月12日（水曜日）午後6時30分から午後8時30分まで

会場：歯科医師会館1階 大会議室

内容：「感染症の現状と歯科の対応」をメインテーマとして、HIV感染症の現状やHIV感染者の歯科治療などについて、医科及び歯科の先生から講演いただきます。

申込等詳細はこちら→

<http://www.fukushihoken.metro.tokyo.jp/iryo/kansen/aids/shikakoushuukai.html>

問合せ先：公益社団法人東京都歯科医師会 事業第一課 電話 03-3262-1148

### ○ 平成28年度 第3回 エイズ・ボランティア講習会（東京エイズ相談連絡会）

日時：平成28年10月18日（火曜日）午後6時30分から午後8時30分まで

会場：御茶ノ水ソラシティカンファレンスセンター 2階 Terrace Room（テラスルーム）

内容：HIV/エイズの診療等に長年携わっていらっしゃる岩本愛吉先生から、現在のHIV治療の状況や診療の現場で直面するHIV陽性者の状況、患者報告が急増している梅毒等について講演いただきます。

申込等詳細はこちら→

<http://www.fukushihoken.metro.tokyo.jp/iryo/kansen/aids/volunteer.html>

問合せ先：財団法人東京都結核予防会業務課 田崎・小川 電話：03-3633-4053

★東京都HIV検査情報Web <http://tokyo-kensa.jp/>

都内保健所や検査・相談室の検査情報をご覧ください。

★東京都HIV/エイズ電話相談 電話 03-3292-9090

（月～金：午前9時から午後9時まで、土・日・祝日：午後2時から午後5時まで）

※エイズに関する相談・検査（匿名・無料）は各保健所へ（一部性感染症検査も同時に可）

【発行】〒163-8001 新宿区西新宿二丁目8番1号 東京都福祉保健局健康安全部感染症対策課エイズ対策担当  
電話 03-5320-4487 ファクシミリ 03-5388-1432 e-mail S0000312@section.metro.tokyo.jp