

平成25年 東京都のHIV感染者・AIDS患者の動向及び 検査・相談事業の実績

平成25年のトピックス

- 1 平成25年、新たに報告されたHIV感染者は359件、AIDS患者は110件であり、HIV感染者は前年より10件減少し、AIDS患者は前年より18件増加した。AIDS患者報告数は過去最高となっている。(図-1)
- 2 日本国籍男性のHIV感染者とAIDS患者を合わせた報告数は、前年に比べて8件増加した。同性間性的接触による報告数は、前年より10件増加した。異性間性的接触による報告数は、前年より5件減少した。(図-2、3)
- 3 HIV感染者報告数は20～30歳代に多く、AIDS患者報告数は30～40歳代が多い。(図-4)
- 4 東京都内のHIV/エイズの電話相談は18,614件で、前年より約9%減少した。(図-5)
- 5 平成25年東京都内のHIV検査件数は26,333件で、前年に比べると約4%増加した。都内保健所の検査件数は16,115件、南新宿検査・相談室の検査件数は10,218件であった。一方、陽性率は、都内保健所、南新宿検査・相談室ともに前年より低下した。(図-6)

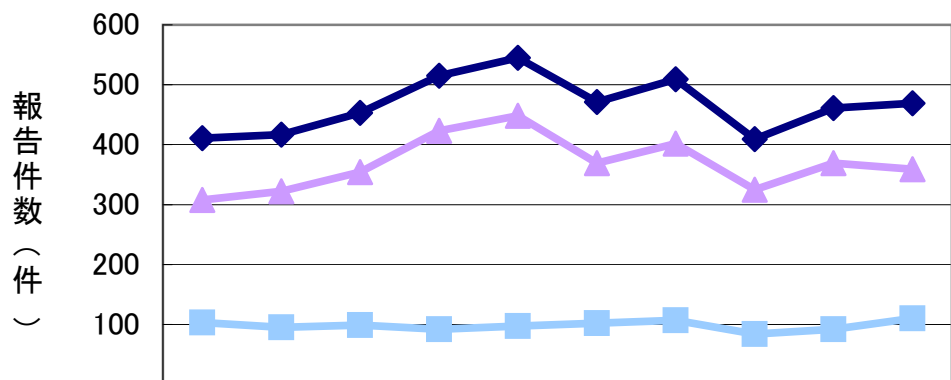
★都民には、HIV/AIDSの早期発見・早期治療に結びつくよう、HIV検査を積極的に利用していただきたい。

1. HIV感染者及びAIDS患者の発生動向

図-1
HIV感染者及び
AIDS患者報告数
推移
(過去10年)

ひとくち
×E

HIV感染者：
HIV（ヒト免疫不全
ウイルス）が体内
に入り、感染して
いるが、「発症」
していない状態。



	H16	H17	H18	H19	H20	H21	H22	H23	H24	H25
■ AIDS患者	103	95	99	92	97	102	107	84	92	110
▲ HIV感染者	308	322	354	423	448	369	402	325	369	359
◆ 合計	411	417	453	515	545	471	509	409	461	469

前年と比べ、HIV感染者は10件減、AIDS患者は18件増の報告数であった。AIDS患者報告数は、2年連続で増加し、過去最高となった。

本報告は、「感染症の予防及び感染症の患者に対する医療に関する法律」に基づいて、平成25年に報告されたHIV感染者とAIDS患者の統計及び区・都の保健所等における相談・検査業務の実績をまとめ、分析したものである。

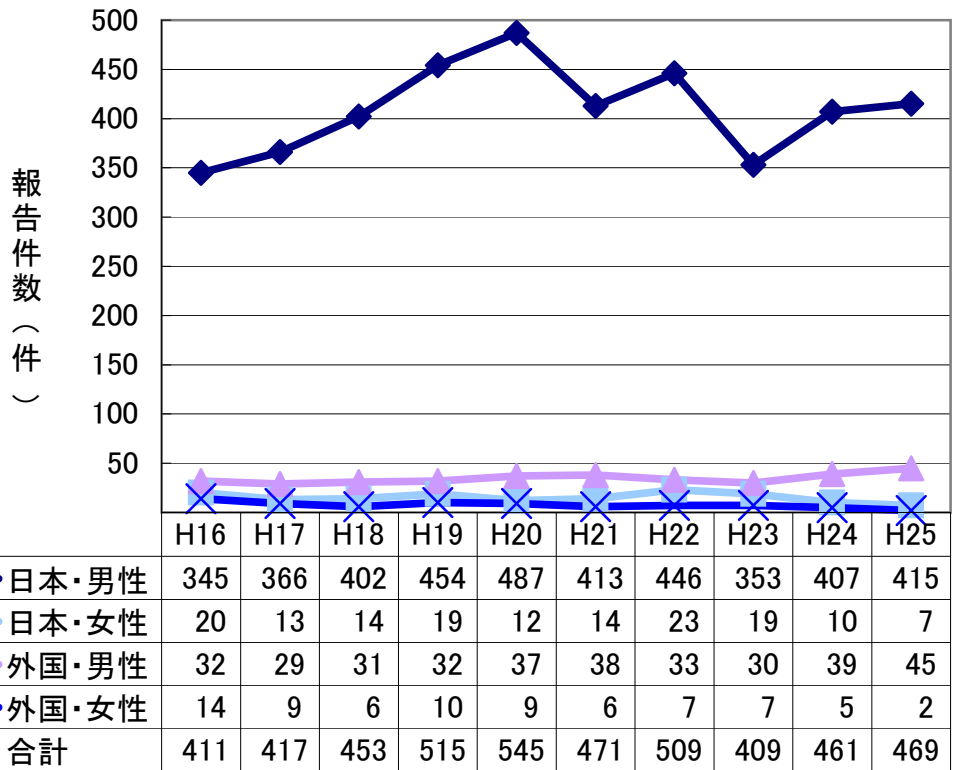
なお、HIV感染者・AIDS患者の報告数、相談件数、検査件数については、過去のデータを見直し、更新されている。

また、図表中では、平成をH、東京都南新宿検査・相談室を南新宿と記載している。

図-2
HIV感染者及び
AIDS患者
国籍、性別推移
(過去10年)

ひとくち
×E

AIDS患者：
HIVにより免疫機能
が低下し、「指
標疾患」に決めら
れた疾患の症状が
認められた場合。
無治療の場合、感
染から症状が出る
まで、数年から10
数年かかるといわ
れている。

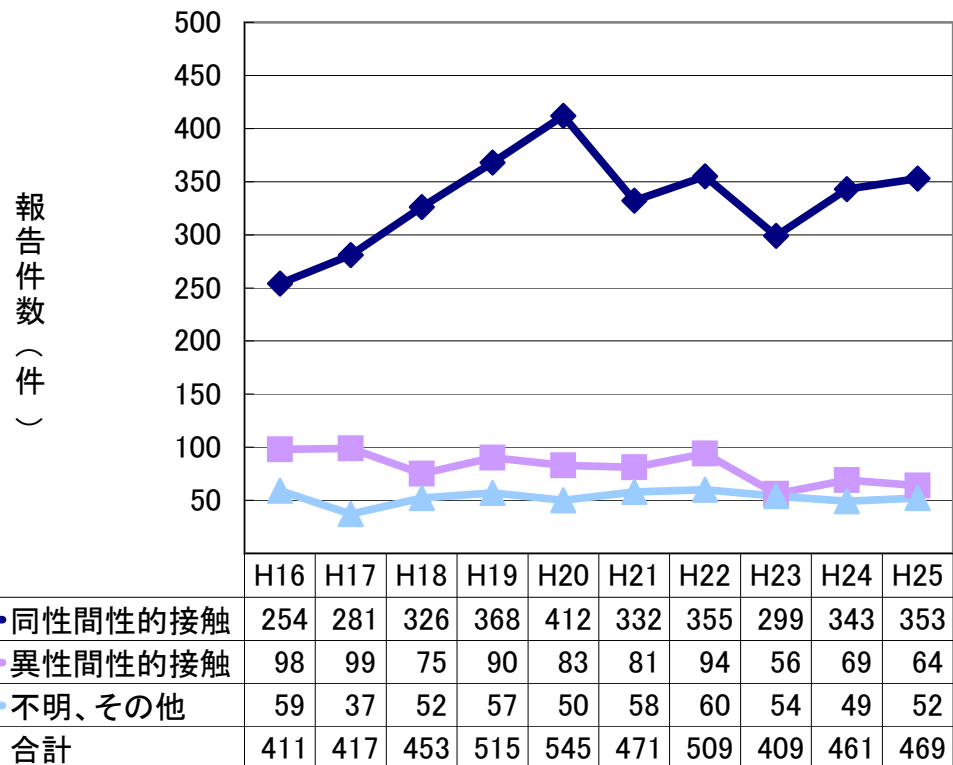


日本国籍男性の報告数は、前年に比べて8件増加した。
外国籍男性の報告数は、前年に比べて6件増加した。
日本国籍女性と外国籍女性は、過去10年で最も少ない報告数であった。

図-3
HIV感染者及び
AIDS患者
推定感染経路別
推移
(過去10年)

ひとくち
×E

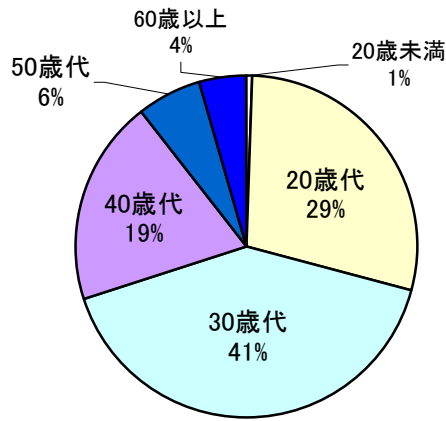
不明、その他；
感染経路が不明や
複数であったり、
母子感染や静注薬
物使用の可能性の
ある経路などが含
まれる。



同性間性的接触による報告数は、前年に比べて10件増加した。
異性間性的接触による報告数は、前年に比べて5件減少した。
静注薬物の使用が原因と疑われる感染が5件（前年は3件）報告された。

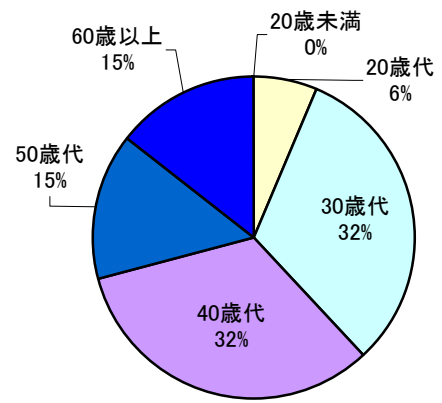
図-4
HIV感染者及び
AIDS患者の
年齢別割合
(平成25年)

(1)HIV感染者



	HIV(件)
20歳未満	2
20歳代	103
30歳代	146
40歳代	70
50歳代	22
60歳以上	16

(2)AIDS患者



	AIDS(件)
20歳未満	0
20歳代	7
30歳代	35
40歳代	36
50歳代	16
60歳以上	16

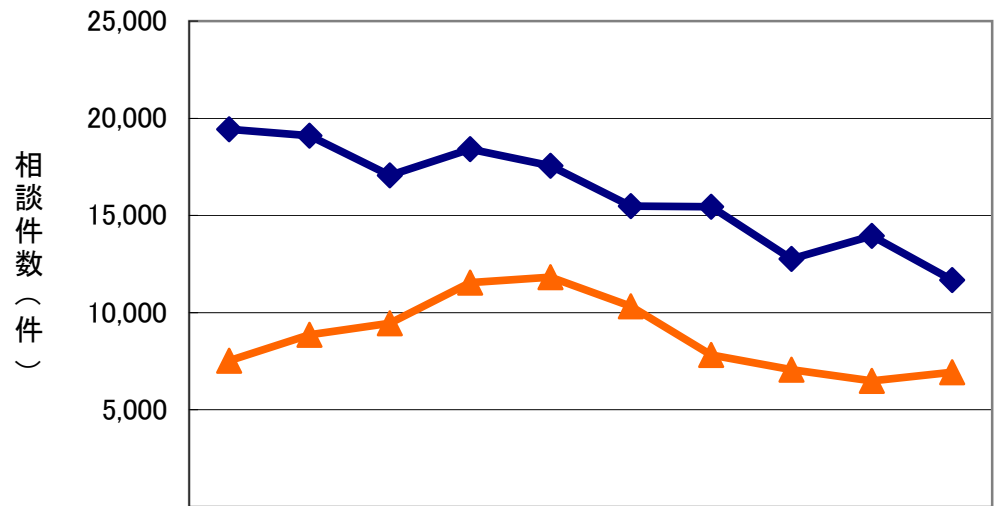
HIV感染者報告数は20～30歳代に多く、AIDS患者報告数は30～40歳代が多い。ただし、60歳以上のAIDS患者報告数の占める割合が前年より大幅に増加した。

2.相談・検査体制

図-5
エイズの電話
相談件数推移
(過去10年)

ひとくち
メモ

東京都HIV/エイズ
電話相談：
03-3292-9090
平日は午前9時から午後9時まで、
土・日・祝日は午後2時から午後5時
までHIV/エイズ相談に応じています。
なお、平成24年度までは「東京都エ
イズ電話相談」であったが、平成25
年度から名称を変更している。



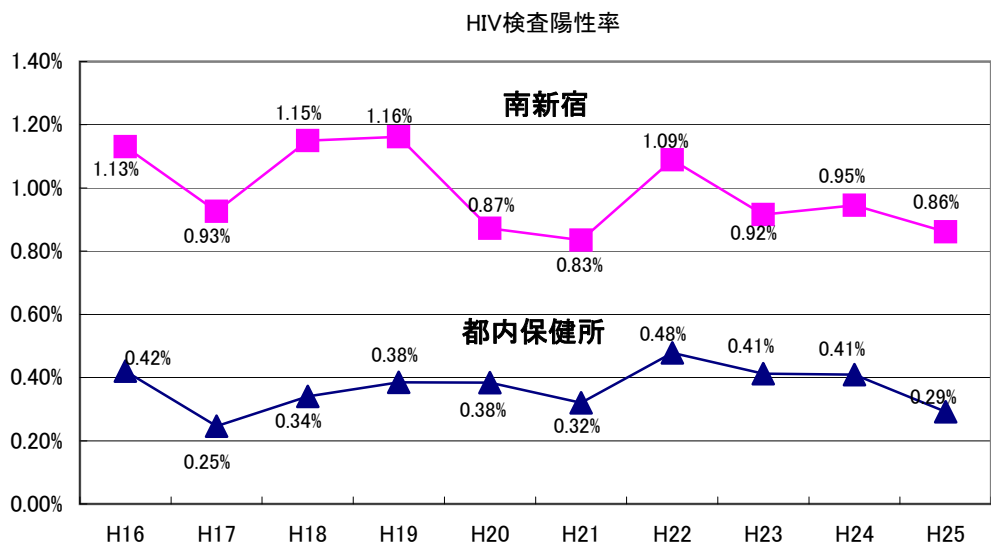
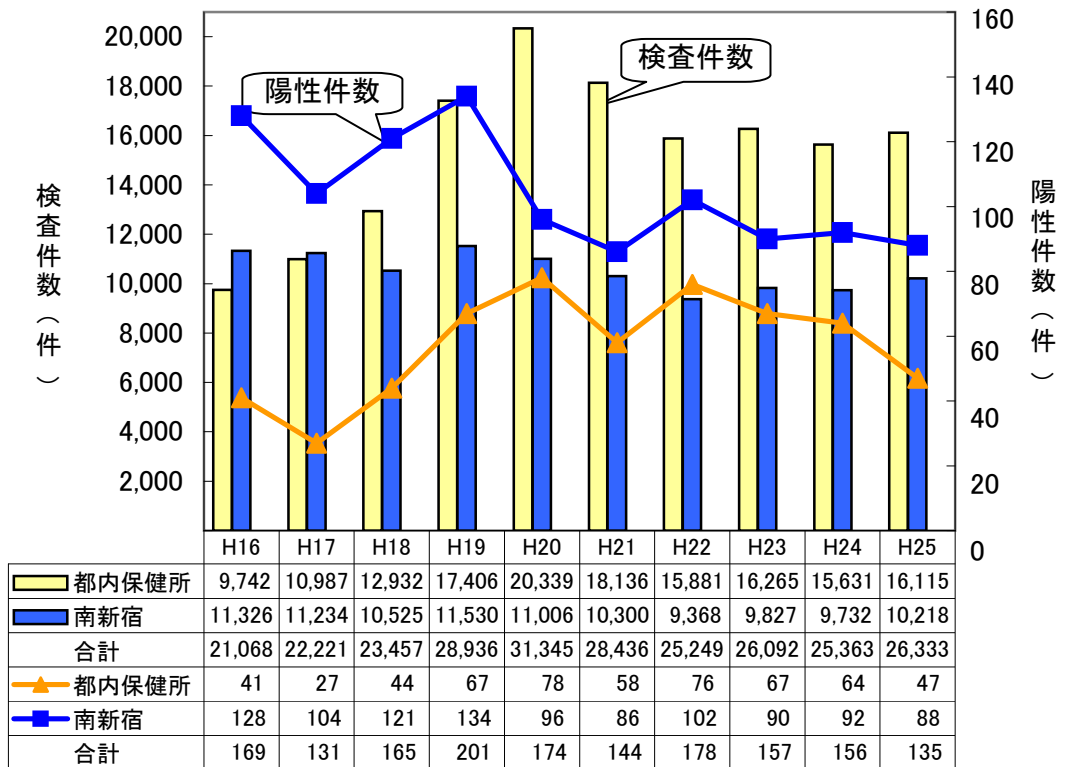
	H16	H17	H18	H19	H20	H21	H22	H23	H24	H25
東京都HIV/ エイズ電話相談	19,441	19,108	17,068	18,408	17,555	15,485	15,450	12,764	13,942	11,676
都内保健所	7,528	8,862	9,457	11,542	11,832	10,319	7,820	7,071	6,492	6,938
合計	26,969	27,970	26,525	29,950	29,387	25,804	23,270	19,835	20,434	18,614

平成25年の電話相談件数は、前年よりも約9%減少し、過去10年のうち最も少ない件数であった。都内保健所は約7%増加した。

図-6
HIV検査件数、
陽性件数及び
陽性率推移
(過去10年)

ひとくち
×ME

東京都南新宿
検査・相談室；
新宿駅南口すぐ
そばに位置する
無料・匿名でHIV
検査が受けられ
る検査機関。
平成5年9月に平
日夜間の検査が
開始され、平成
15年4月より、土
日の午後も検査
を開始した。
事業は、東京都
医師会に委託し
ている。



平成25年のHIV検査件数は26,333件で前年に比べて約4%増加した。
平成25年の都内保健所の検査件数は16,115件、南新宿検査・相談室の検査件数は10,218件であった。検査件数は平成22年から横ばいで推移している。
また、都内保健所の陽性件数は47件、南新宿検査・相談室の陽性件数は88件であった。陽性率は、都内保健所、南新宿検査・相談室ともに前年より低下した。

【発行】東京都福祉保健局健康安全部感染症対策課エイズ対策係
郵便番号163-8001 新宿区西新宿二丁目8番1号
電話 03-5320-4487 ファクシミリ 03-5388-1432 e-mail S0000312@section.metro.tokyo.jp