

犬猫の飼育状況(都内)

都内の犬の頭数

1 狂犬病予防法に基づく犬の登録頭数

	平成18年度	平成23年度	平成29年度	令和2年度
総数	43万頭	51万頭	52万頭	51万頭
全国	664万頭	685万頭	633万頭	609万頭

出典：衛生行政報告例(厚生労働省)

2 飼育実態調査による犬の飼育頭数(推計)

	平成18年度	平成23年度	平成29年度
総数	45万頭	54万頭	55万頭

※アンケート結果をもとに、狂犬病予防法に基づく犬の登録率を算出し、都内における犬の登録数から飼育頭数を推計

都内の猫の頭数(推計)

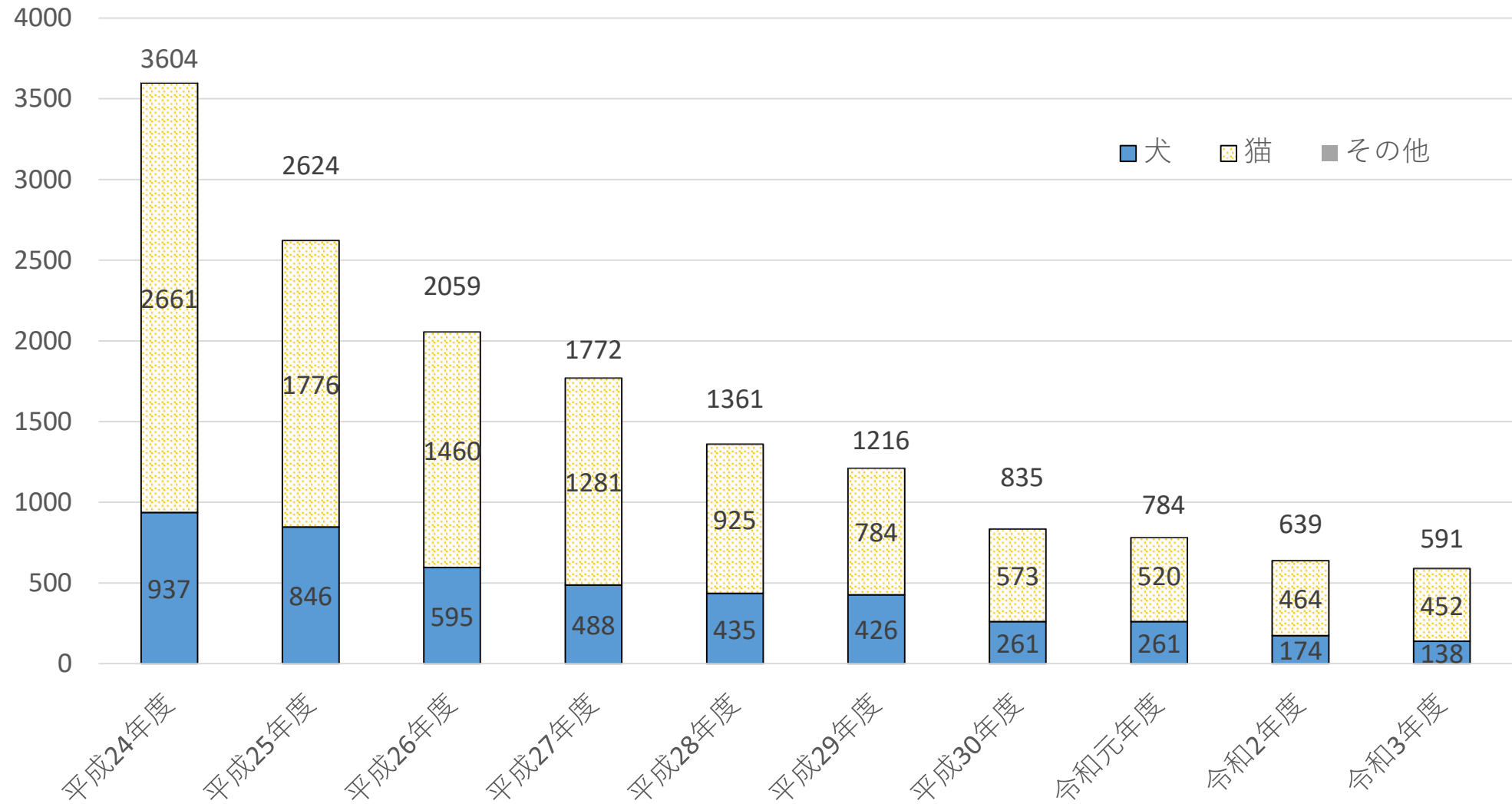
		平成18年度	平成23年度	平成29年度
総数		98万頭	111万頭	117万頭
	飼育猫	83万頭	105万頭	107万頭
	飼い主のいない猫	15万頭	6万頭	10万頭

※アンケートに基づく飼育猫の頭数及び現地調査に基づく屋外猫の頭数から推計

出典：東京都における犬及び猫の飼育実態調査概要

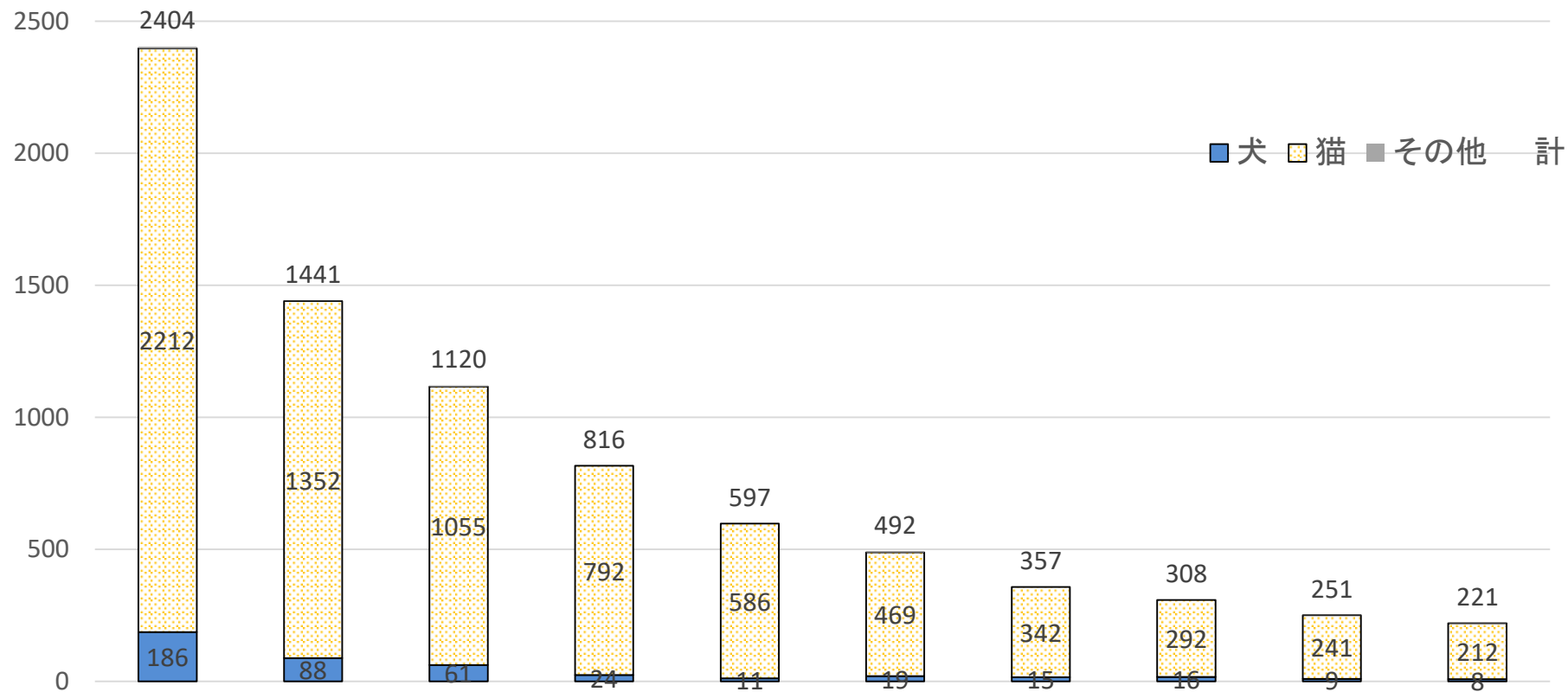
東京都における動物の総取扱数と内訳の推移

単位：頭



東京都における致死処分の状況

(単位：頭)



	平成24年度	平成25年度	平成26年度	平成27年度	平成28年度	平成29年度	平成30年度	令和元年度	令和2年度	令和3年度
犬	186	88	61	24	11	19	15	16	9	8
猫	2,212	1,352	1,055	792	586	469	342	292	241	212
その他	6	1	4	0	0	4	0	0	1	1
計	2,404	1,441	1,120	816	597	492	357	308	251	221

致死処分数の内訳

単位:頭

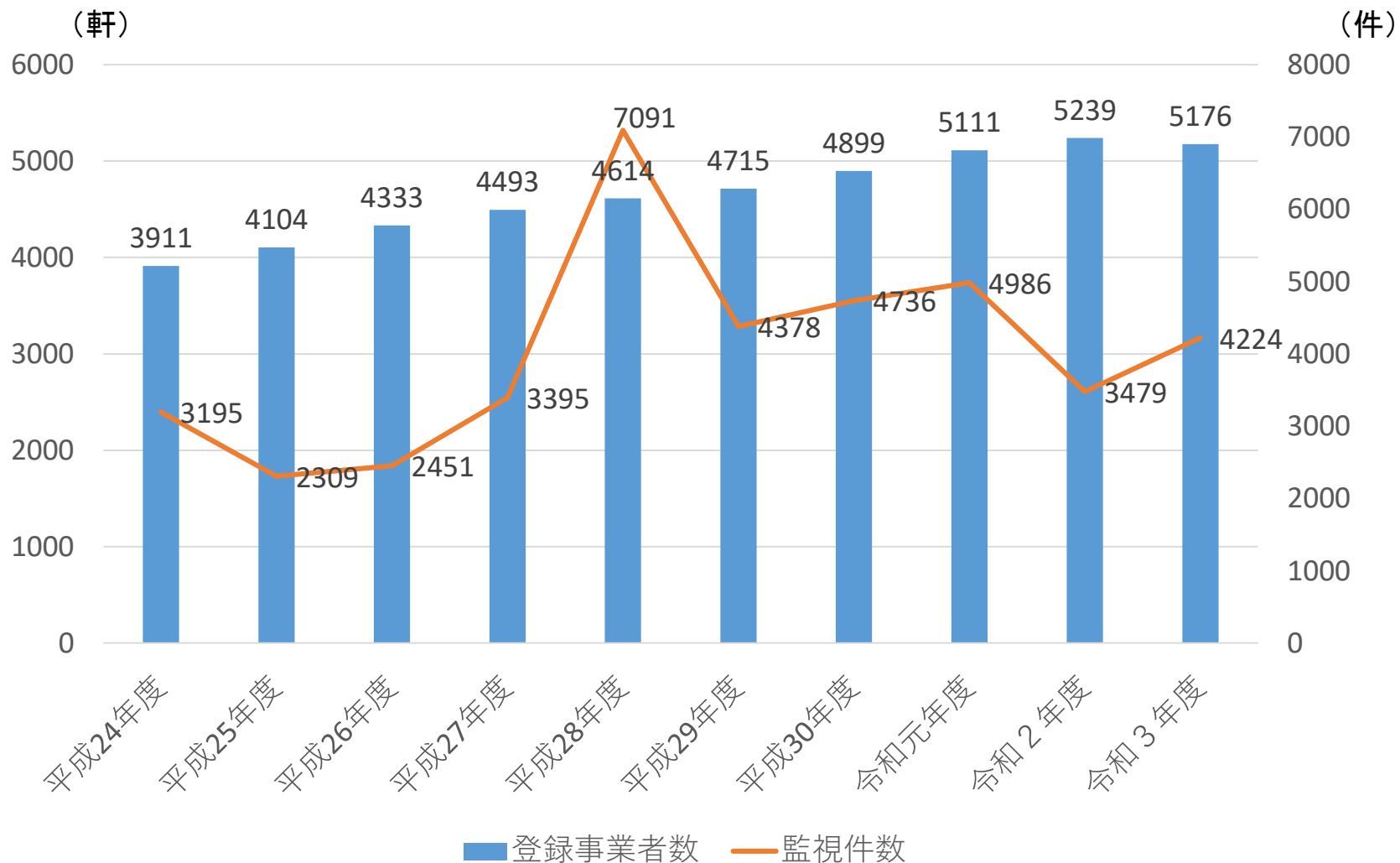
		平成29年度	平成30年度	令和元年度	令和2年度	令和3年度
① 動物福祉等*1の観点から行ったもの	犬	5	5	12	5	5
	猫	230	141	126	84	97
	その他*2	1	0	0	0	0
	小計	236	146	138	89	102
② 引取り・収容後死亡したもの	犬	14	10	4	4	3
	猫	223	201	166	157	115
	その他*2	3	0	0	1	1
	小計	240	211	170	162	119
③ ①②以外の致死処 分	犬	0	0	0	0	0
	猫	16	0	0	0	0
	その他*2	0	0	0	0	0
	小計	16	0	0	0	0
合計		492	357	308	251	221

*1 動物福祉等:苦痛からの解放、著しい攻撃性、衰弱や感染症によって成育が極めて困難

*2 その他:いえうさぎ、にわとり、あひる

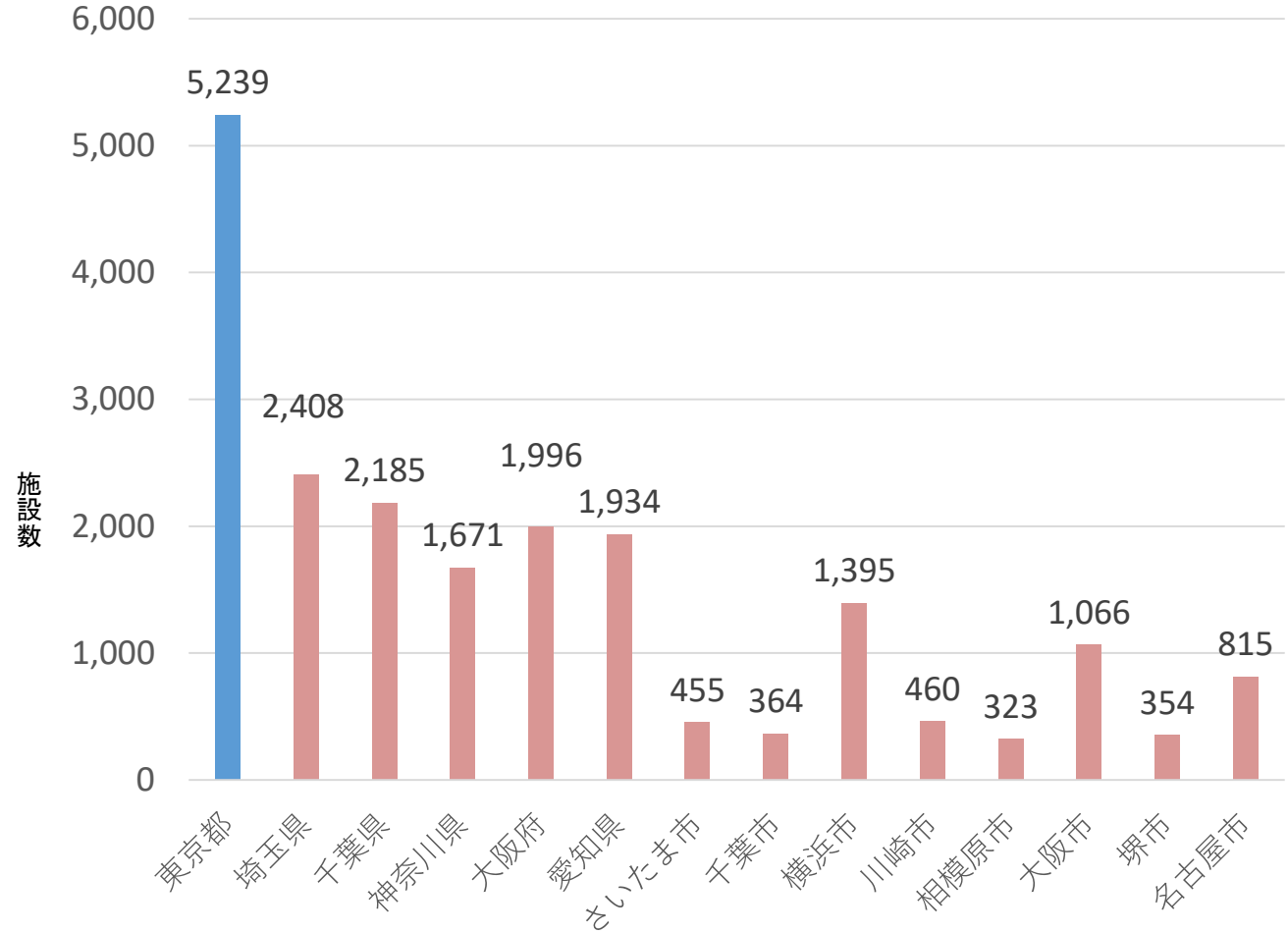
※ 東京都では、犬においては平成28年度に、猫については平成30年度に殺処分ゼロを達成しており、その後令和3年度まで継続しています。

都内における第一種動物取扱業者数（施設数）監視件数の推移



都及び近隣県等における第一種動物取扱業の施設数の比較(令和2年度)

	自治体	施設数
都道府県	東京都	5,239
	埼玉県	2,408
	千葉県	2,185
	神奈川県	1,671
	大阪府	1,996
	愛知県	1,934
指定都市	さいたま市	455
	千葉市	364
	横浜市	1,395
	川崎市	460
	相模原市	323
	大阪市	1,066
	堺市	354
	名古屋市	815



※都府県の施設数には、各都府県内の指定都市管内の施設数は含まない。

出典：動物愛護管理行政事務提要(環境省)

第一種動物取扱業者の種別登録数の推移

(単位：件)

	平成28年度	平成29年度	平成30年度	令和元年度	令和2年度	令和3年度
販売業	1,652	1,648	1,669	1,708	1,733	1,694
保管業	3,397	3,513	3,677	3,840	3,949	3,954
貸出業	183	188	208	207	208	204
訓練業	734	744	780	806	856	837
展示業	307	329	359	387	385	360
競りあわせん業	3	3	4	3	3	3
譲受飼養業	15	17	17	19	22	24

動物愛護施策に関する都政への要望

都政モニター「東京におけるペットの飼育」アンケート 都の施策への要望(3項目まで選択)

