

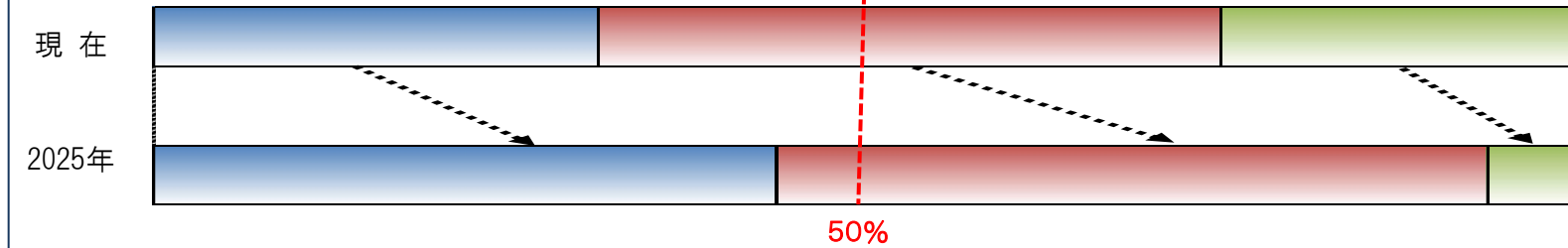
病院の役割ごとに、2025年に向けて目指す医療機能の構成イメージは以下のとおり。

上段：現在の平均的な医療機能構成 下段：2025年に目指す医療機能構成

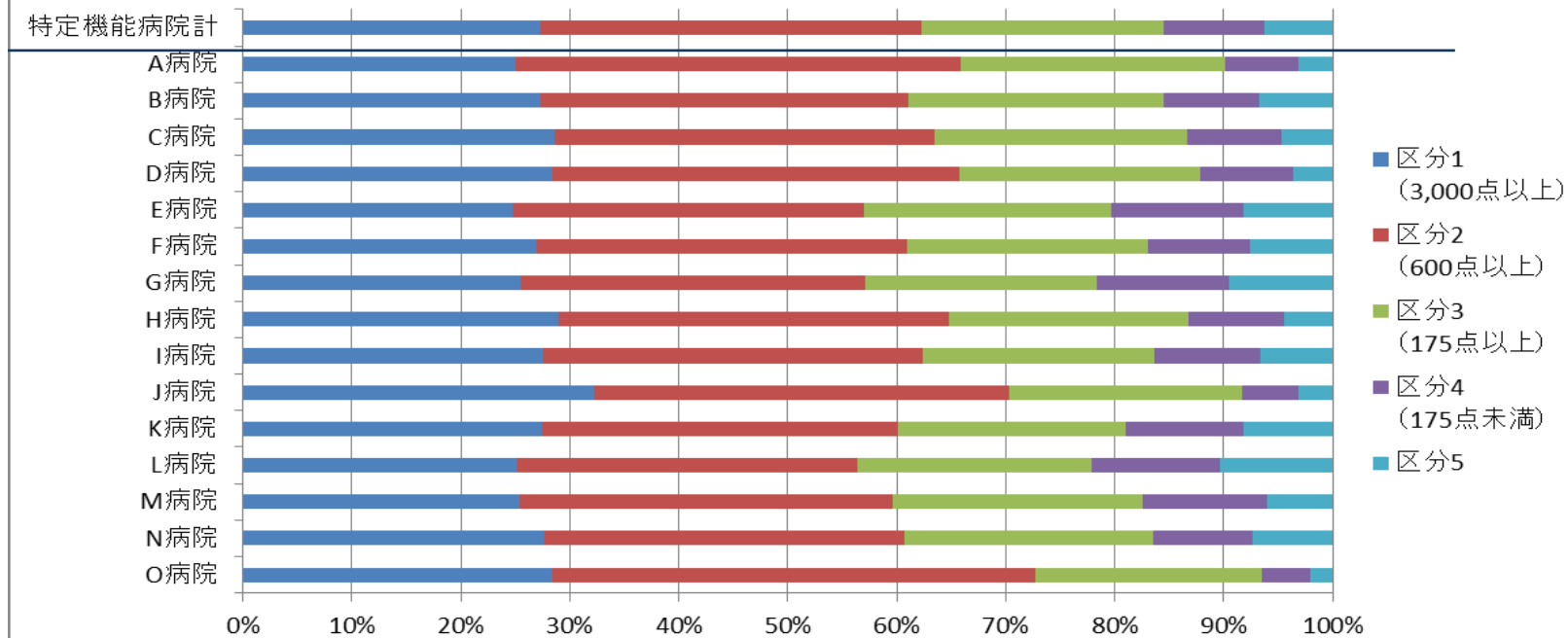
高度急性期機能
 急性期機能
 回復期機能

特定機能病院

○ 回復期の患者は地域で回復期を担う他院へ、高度急性期と急性期により構成



(参考) 日単位の診療密度に基づく入院期間の区分／H26 (2014) 年厚労科研伏見班データ kishikawa@ncc. go. jp



※入院基本料および入院期間に応じた加算、リハビリテーション料の一部を除き、特定入院料からは10対1入院基本料に相当する額を減じて算出。

区分5: 各施設の平均入院期間が全国の平均値を超える部分

役割に応じた病院の目指す医療機能のイメージ

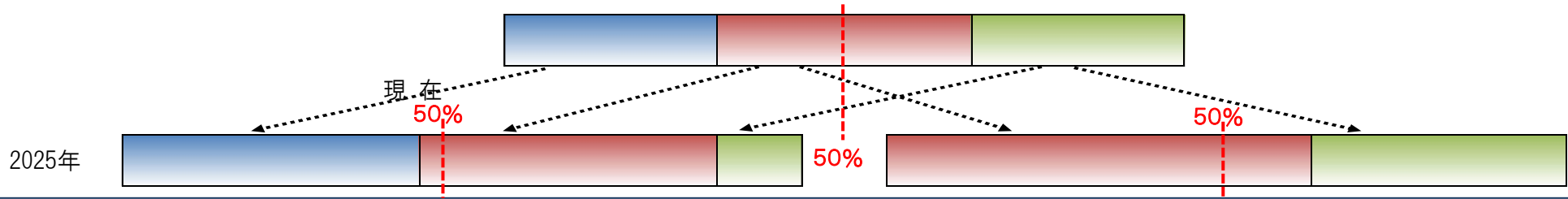
病院の役割ごとに、2025年に向けて目指す医療機能の構成イメージは以下のとおり。

上段：現在の平均的な医療機能構成 下段：2025年に目指す医療機能構成

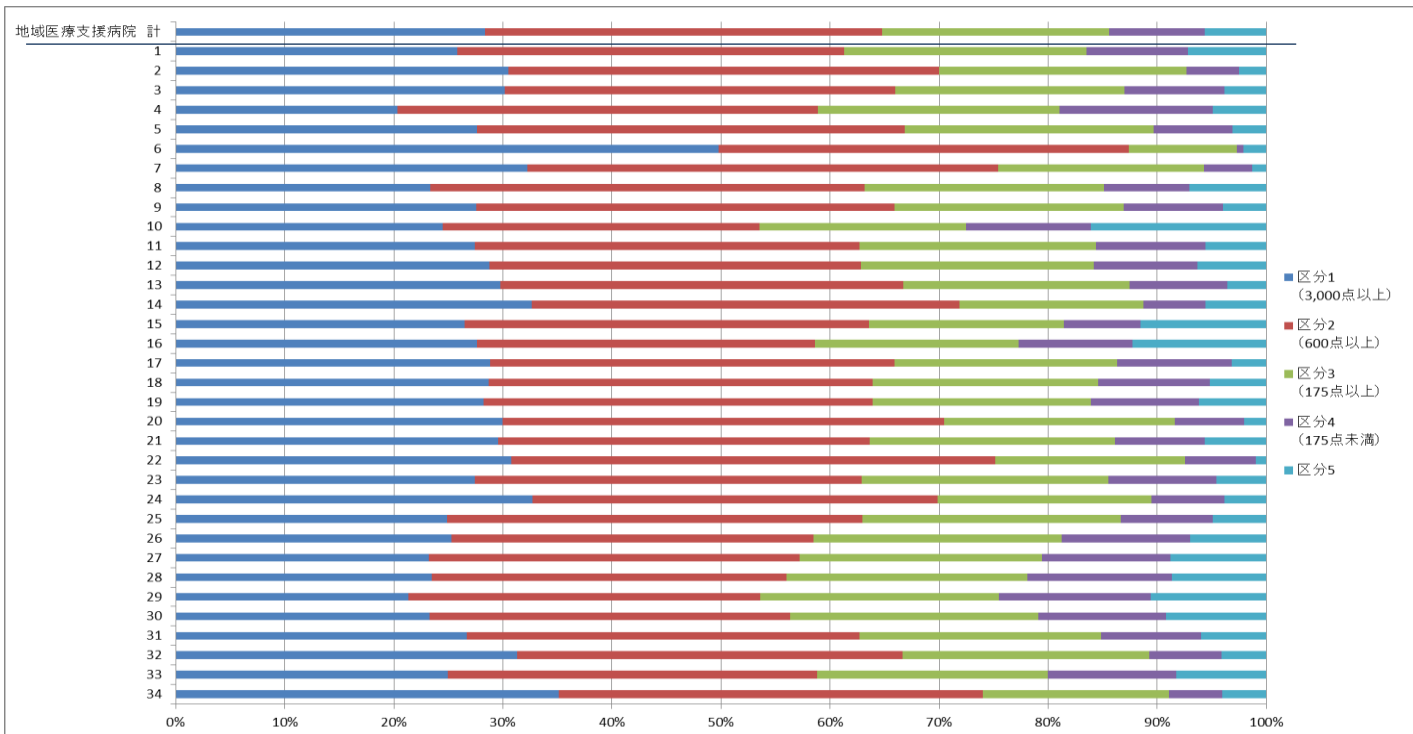
高度急性期機能
 急性期機能
 回復期機能

地域医療支援病院

○ 地域の医療資源の状況に応じ、高度急性期機能～回復期機能までのどの機能を担うか検討



(参考) 日単位の診療密度に基づく入院期間の区分／H26 (2014) 年厚労科研伏見班データ kishikawa@ncc. go. jp



※入院基本料および入院期間に応じた加算、リハビリテーション料の一部を除き、特定入院料からは10対1入院基本料に相当する額を減じて算出。

区分5: 各施設の平均入院期間が全国の平均値を超える部分