

東京都
医療機能実態調査
(在宅医療機能に係る実態調査)
結果報告書

令和2年3月



東京都福祉保健局

目次

第1章 東京都医療機能実態調査（在宅医療機能に係る実態調査）の概要.....	1
1 調査の目的.....	1
2 調査概要.....	1
第2章 訪問診療の取組体制.....	6
1 訪問診療の実施状況.....	6
(1) 訪問診療の実施状況.....	6
(2) 一般診療所における訪問診療の位置付け.....	8
(3) 1週間当たりの訪問診療件数.....	11
(4) 同一法人内での訪問診療実施診療所の有無（一般診療所）.....	16
2 在宅療養支援病院、在宅療養支援診療所の届出.....	19
(1) 届出状況.....	19
(2) 届け出ている在宅療養支援病院、在宅療養支援診療所の種類.....	23
(3) 届出を行っていない理由.....	25
3 訪問診療における診療行為の加算状況.....	27
4 訪問診療担当医師及び看護職員の人数.....	31
(1) 訪問診療担当医師及び看護職員の人数.....	31
(2) 訪問診療担当医師の年齢別人数.....	49
5 今後の在宅医療に対する取組意向.....	54
(1) 今後の在宅医療に対する取組意向.....	54
(2) 在宅療養支援病院・在宅療養支援診療所としての取組意向.....	58
第3章 在宅医療の実施内容.....	62
1 訪問診療実施内容.....	62
(1) 訪問診療の対応距離と交通手段.....	62
(2) 2019年12月中の訪問診療を行った患者の実人数.....	68
(3) 同一建物患者の内訳.....	73
2 訪問診療で対応可能な医療行為.....	77
(1) 訪問診療で対応可能な医療行為.....	77
(2) 末期がん患者への訪問診療対応.....	85
(3) 小児患者の在宅医療対応状況.....	91
(4) 小児患者の訪問診療にて対応可能な医療行為.....	95
(5) 小児在宅医療に対応する意向がない理由（一般診療所）.....	97
(6) 小児在宅医療を可能にする支援（一般診療所）.....	98
3 過去1年間の緊急入院、看取り患者.....	100
(1) 過去1年間で緊急入院が必要になった件数.....	100
(2) 過去1年間で看取りの実施人数.....	106
(3) 過去1年間の看取り人数が0人だった理由.....	112
4 休日・夜間、夏休みや年末年始の対応.....	114
(1) 1か月間のおおよその休日・夜間の患者家族からの連絡への対応件数.....	114
(2) 主治医不在の休日・夜間に往診が必要になった場合の対応（一般診療所）.....	121
(3) 夏休みや年末年始における対応の工夫（一般診療所）.....	122

5	退院前合同カンファレンスへの出席状況（一般診療所）	123
6	ICTを活用した医療・介護関係者間の情報共有ツールの利用	124
	（1）ICTを活用した医療・介護関係者間の情報共有	124
	（2）ICTを活用した入院患者の情報共有（病院）	132
第4章	訪問診療未実施施設	135
1	訪問診療を実施していない理由	135
2	訪問診療が実施可能となる支援	140
3	今後の訪問診療実施意向	143
4	ICTを活用した患者の入退院時の情報共有ツールの利用（病院）	145
	（1）ICTを活用した入院患者の情報共有（病院）	145
第5章	往診の対応・実施状況等	148
1	往診の対応・実施状況	148
	（1）往診の実施状況	148
	（2）往診に対応できる時間帯	151
2	今後の往診の実施意向	155
3	地域における在宅医療の充実のために重要だと思うもの	157
4	在宅療養患者に対する後方支援（病院）	161
	（1）病状変化時の対応	161
	（2）レスパイト入院への対応	163
調査票		165
	《病院票》	167
	《一般診療所票》	179

第1章 東京都医療機能実態調査（在宅医療機能に係る実態調査）の概要

1 調査の目的

「東京都医療機能実態調査（在宅医療機能に係る実態調査）」は、東京都保健医療計画の在宅療養に関する内容の見直し及び東京都における在宅療養推進の取組の検討の際の基礎資料とすることを目的として実施したものです。

2 調査概要

(1) 調査の対象

東京都内の全ての病院、一般診療所

(2) 調査の期日

調査回答基準日：令和元年12月1日現在

(3) 調査方法

調査票の郵送発送・郵送回収

医療機関の管理者等が記入する自記式調査

(4) 回収状況と回答医療機関の属性

① 回収状況

医療機関種別	対象施設数	回収施設数	回収率
合計	14,498	9,230	63.7%
病院	640	366	57.2%
一般診療所	13,858	8,864	64.0%

《用語説明》

訪問診療…居宅において療養を行っている患者であって通院が困難なものに対して、その同意を得て、計画的な医学管理のもとに定期的に訪問して診療を行うことを指す。

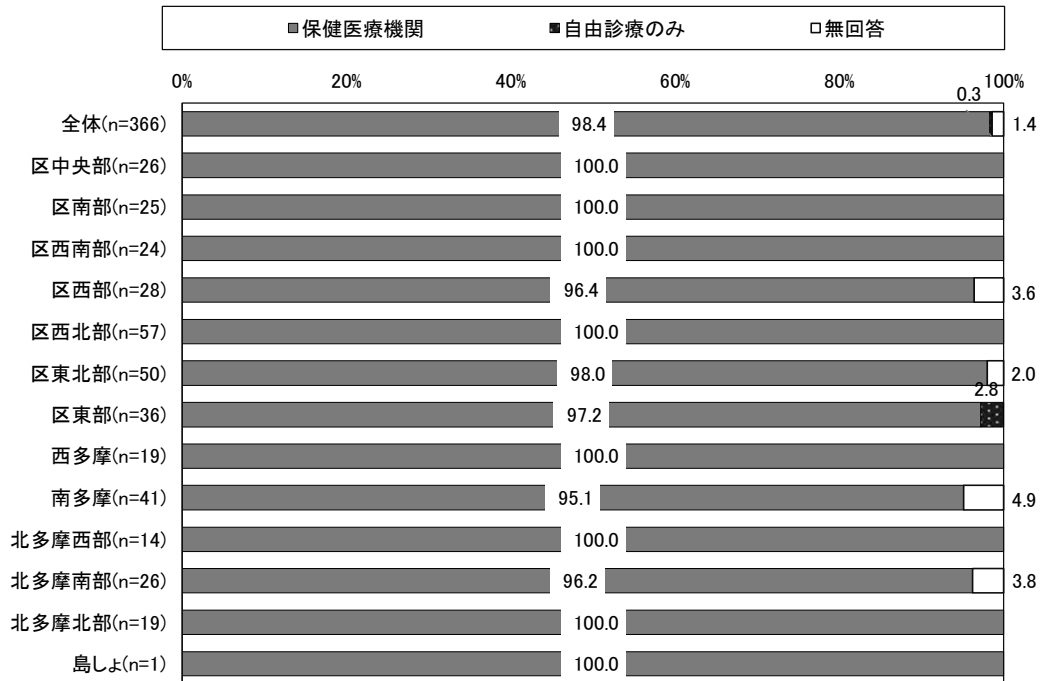
往診…予定外に患家に赴き診療を行うことを指す。

《集計対象》

集計結果の各図表の一部について、無回答を除いた集計の図表の場合、集計対象に記載の施設数と図表のn数が異なる場合がある。


② 回答医療機関の属性

図表 1 社会保険診療等の状況（病院：Q1）



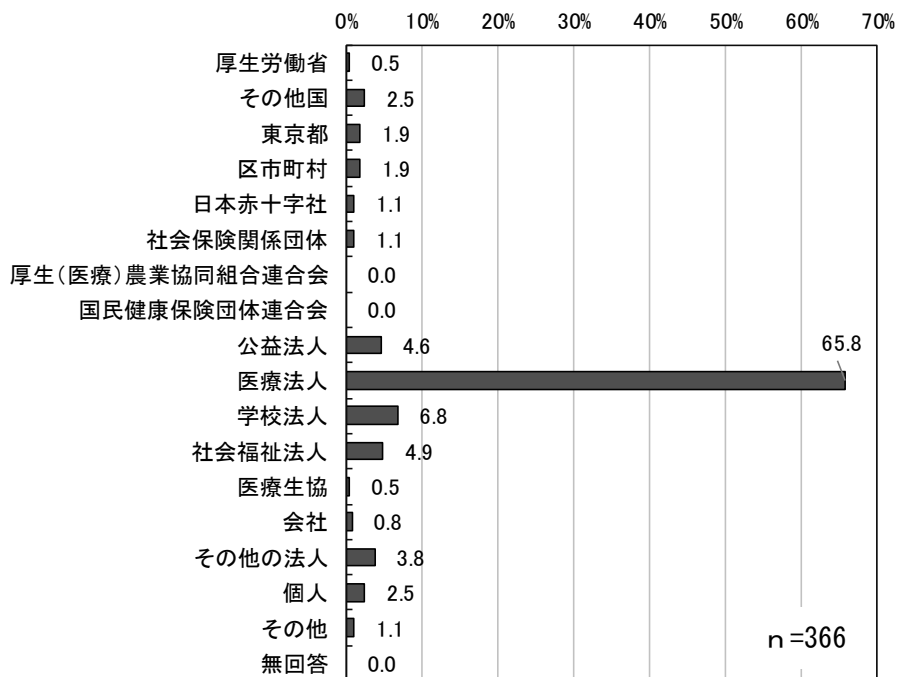
集計対象：調査に回答した病院全 366 施設

図表 2 社会保険診療等の状況（一般診療所：Q1）



集計対象：調査に回答した一般診療所全 8,864 施設

図表 3 開設者の状況（病院：Q2）



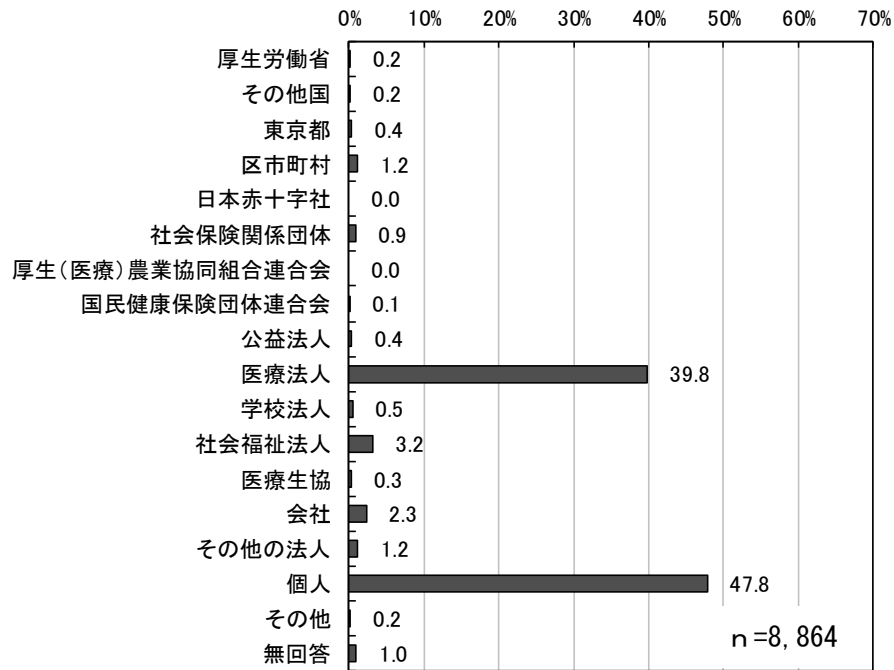
集計対象：調査に回答した病院全 366 施設

図表 4 開設者の状況（病院：Q2）二次医療圏別

	全体	区中央部	区南部	区西南部	区西部	区西北部	区東北部	区東部	西多摩	南多摩	北多摩西部	北多摩南部	北多摩北部	島しょ
全体	366 100.0	26 100.0	25 100.0	24 100.0	28 100.0	57 100.0	50 100.0	36 100.0	19 100.0	41 100.0	14 100.0	26 100.0	19 100.0	1 100.0
厚生労働省	2 0.5	-	-	-	1 3.6	-	-	-	-	-	-	-	-	1 5.3
その他国	9 2.5	4 15.4	1 4.0	2 8.3	2 7.1	-	-	-	-	-	-	-	-	-
東京都	7 1.9	-	-	-	-	2 3.5	-	3 8.3	-	-	-	2 7.7	-	-
区市町村	7 1.9	-	-	-	-	-	-	4 21.1	2 4.9	-	-	-	-	1 100.0
日本赤十字社	4 1.1	-	1 4.0	1 4.2	-	-	1 2.0	-	-	-	-	1 3.8	-	-
社会保険関係団体	4 1.1	2 7.7	1 4.0	-	-	-	-	-	-	-	1 7.1	-	-	-
厚生(医療)農業協同組合連合会	-	-	-	-	-	-	-	-	-	-	-	-	-	-
国民健康保険団体連合会	-	-	-	-	-	-	-	-	-	-	-	-	-	-
公益法人	17 4.6	2 7.7	2 8.0	2 8.3	2 7.1	3 5.3	-	1 2.8	-	2 4.9	-	1 3.8	2 10.5	-
医療法人	241 65.8	8 30.8	16 64.0	9 37.5	15 53.6	41 71.9	39 78.0	26 72.2	14 73.7	30 73.2	9 64.3	21 80.8	13 68.4	-
学校法人	25 6.8	8 30.8	2 8.0	3 12.5	3 10.7	3 5.3	2 4.0	2 5.6	-	2 4.9	-	-	-	-
社会福祉法人	18 4.9	1 3.8	-	2 8.3	2 7.1	1 1.8	2 4.0	3 8.3	-	2 4.9	3 21.4	-	2 10.5	-
医療生協	2 0.5	-	-	-	1 3.6	1 1.8	-	-	-	-	-	-	-	-
会社	3 0.8	1 3.8	1 4.0	1 4.2	-	-	-	-	-	-	-	-	-	-
その他の法人	14 3.8	-	1 4.0	1 4.2	2 7.1	4 7.0	2 4.0	-	-	1 2.4	1 7.1	1 3.8	1 5.3	-
個人	9 2.5	-	-	2 8.3	-	1 1.8	3 6.0	1 2.8	1 5.3	1 2.4	-	-	-	-
その他	4 1.1	-	-	1 4.2	-	1 1.8	1 2.0	-	-	1 2.4	-	-	-	-
無回答	-	-	-	-	-	-	-	-	-	-	-	-	-	-

集計対象：調査に回答した病院全 366 施設

図表 5 開設者の状況（一般診療所：Q2）

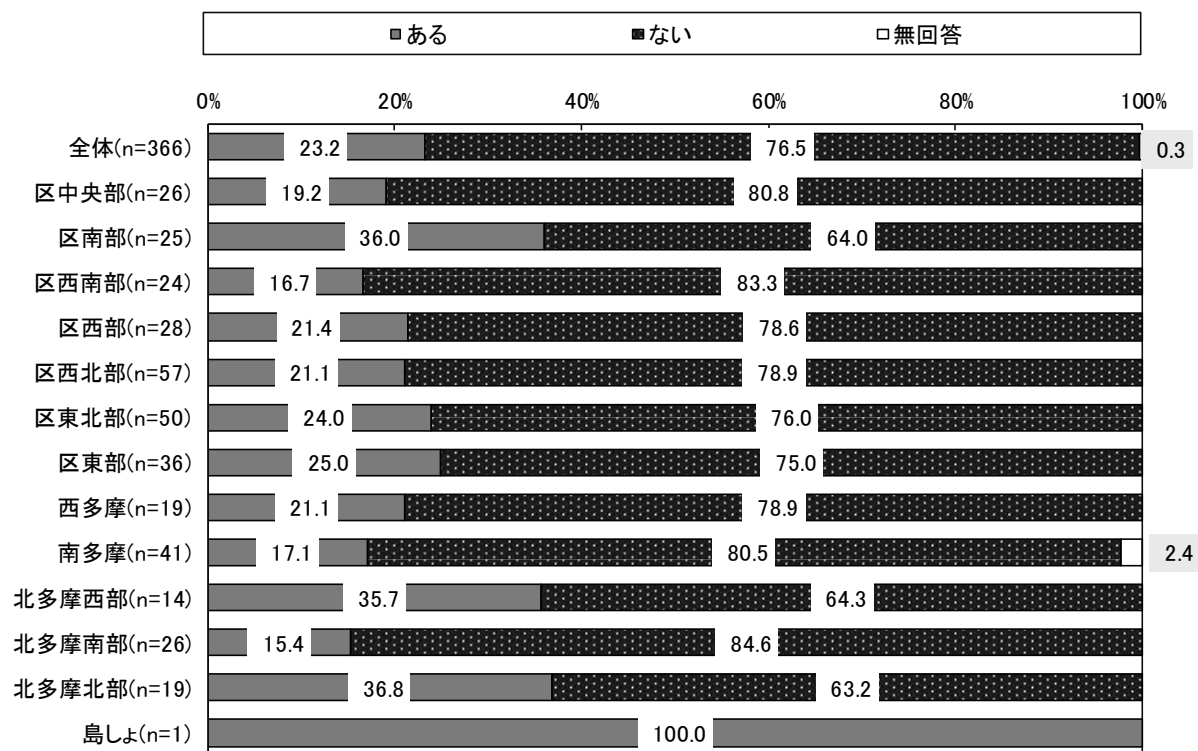


図表 6 開設者の状況（一般診療所：Q2）二次医療圏別

	全体	区中央部	区南部	区西南部	区西部	区西北部	区東北部	区東部	西多摩	南多摩	北多摩西部	北多摩南部	北多摩北部	島しょ
全体	8,864 100.0	1,521 100.0	712 100.0	1,150 100.0	943 100.0	1,062 100.0	651 100.0	717 100.0	159 100.0	662 100.0	348 100.0	593 100.0	332 100.0	14 100.0
厚生労働省	21 0.2	2 0.1	4 0.6	2 0.2	2 0.2	2 0.2	1 0.2	1 0.1	- -	2 0.3	- -	4 0.7	1 0.3	- -
その他国	21 0.2	8 0.5	- -	2 0.2	1 0.1	1 0.1	- -	1 0.1	1 0.6	- -	4 1.1	2 0.3	- -	1 7.1
東京都	39 0.4	3 0.2	2 0.3	7 0.6	3 0.3	2 0.2	5 0.8	3 0.4	2 1.3	3 0.5	1 0.3	2 0.3	4 1.2	2 14.3
区市町村	106 1.2	12 0.8	8 1.1	13 1.1	5 0.5	18 1.7	5 0.8	13 1.8	4 2.5	11 1.7	4 1.1	4 0.7	3 0.9	6 42.9
日本赤十字社	2 -	- -	- -	1 0.1	- -	- -	- -	- -	- -	- -	- -	1 0.2	- -	- -
社会保険関係団体	77 0.9	50 3.3	2 0.3	4 0.3	7 0.7	5 0.5	- -	5 0.7	2 1.3	1 0.2	- -	1 0.2	- -	- -
厚生(医療)農業協同組合連合会	1 -	- -	- -	- -	- -	- -	- -	- -	- -	- -	1 0.3	- -	- -	- -
国民健康保険団体連合会	5 0.1	2 0.1	- -	1 0.1	1 0.1	- 0.2	1 -	- -	- -	- -	- -	- -	- -	- -
公益法人	39 0.4	13 0.9	2 0.3	2 0.2	5 0.5	3 0.3	1 0.2	4 0.6	- -	2 0.3	3 0.9	4 0.7	- -	- -
医療法人	3,531 39.8	576 37.9	265 37.2	406 35.3	342 36.3	418 39.4	315 48.4	363 50.6	62 39.0	274 41.4	138 39.7	233 39.3	137 41.3	2 14.3
学校法人	47 0.5	15 1.0	1 0.1	8 0.7	7 0.7	3 0.3	- -	2 0.3	- -	8 1.2	- -	3 0.5	- -	- -
社会福祉法人	284 3.2	15 1.0	14 2.0	17 1.5	23 2.4	35 3.3	22 3.4	28 3.9	30 18.9	40 6.0	17 4.9	19 3.2	22 6.6	2 14.3
医療生協	30 0.3	4 0.3	- -	- -	6 0.6	3 0.3	11 1.7	- -	- -	- -	2 0.6	- -	4 1.2	- -
会社	203 2.3	132 8.7	14 2.0	6 0.5	6 0.6	7 0.7	1 0.2	18 2.5	2 1.3	4 0.6	5 1.4	5 0.8	3 0.9	- -
その他の法人	107 1.2	27 1.8	11 1.5	22 1.9	10 1.1	6 0.6	10 1.5	6 0.8	- -	1 0.2	3 0.9	6 1.0	5 1.5	- -
個人	4,240 47.8	630 41.4	379 53.2	652 56.7	515 54.6	546 51.4	271 41.6	266 37.1	56 35.2	308 46.5	169 48.6	296 49.9	151 45.5	1 7.1
その他	20 0.2	10 0.7	3 0.4	- -	- -	3 0.3	- -	- -	- -	1 0.2	- -	3 0.5	- -	- -
無回答	91 1.0	22 1.4	7 1.0	7 0.6	10 1.1	10 0.9	8 1.2	7 1.0	- -	7 1.1	1 0.3	10 1.7	2 0.6	- -

集計対象：調査に回答した一般診療所全 8,864 施設

図表 7 地域包括ケア病棟（病床）の状況（病院：Q4）



集計対象：調査に回答した病院全 366 施設