

1 実績報告について

	区中央部			区南部			区西南部			区西部		
	実績報告 医療機関数 (A)	登録 医療機関数 (B)	実績報告率 (A)/(B)	実績報告 医療機関数 (A)	登録 医療機関数 (B)	実績報告率 (A)/(B)	実績報告 医療機関数 (A)	登録 医療機関数 (B)	実績報告率 (A)/(B)	実績報告 医療機関数 (A)	登録 医療機関数 (B)	実績報告率 (A)/(B)
医科	56	152	37%	48	158	30%	152	207	73%	159	221	72%
歯科	74	208	36%	0	3	0%	97	203	48%	94	140	67%
計	130	360	36%	48	161	30%	249	410	61%	253	361	70%
	区西北部			区東北部			区東部			西多摩		
	実績報告 医療機関数 (A)	登録 医療機関数 (B)	実績報告率 (A)/(B)	実績報告 医療機関数 (A)	登録 医療機関数 (B)	実績報告率 (A)/(B)	実績報告 医療機関数 (A)	登録 医療機関数 (B)	実績報告率 (A)/(B)	実績報告 医療機関数 (A)	登録 医療機関数 (B)	実績報告率 (A)/(B)
医科	254	281	90%	29	29	100%	/	112	/	59	63	94%
歯科	0	1	0%	1	1	100%	/	0	/	30	30	100%
計	254	282	90%	30	30	100%	/	112	/	89	93	96%
	南多摩			北多摩西部			北多摩南部			北多摩北部		
	実績報告 医療機関数 (A)	登録 医療機関数 (B)	実績報告率 (A)/(B)	実績報告 医療機関数 (A)	登録 医療機関数 (B)	実績報告率 (A)/(B)	実績報告 医療機関数 (A)	登録 医療機関数 (B)	実績報告率 (A)/(B)	実績報告 医療機関数 (A)	登録 医療機関数 (B)	実績報告率 (A)/(B)
医科	162	294	55%	79	120	66%	184	209	88%	128	130	98%
歯科	0	0	-	97	138	70%	78	87	90%	19	24	79%
計	162	294	55%	176	258	68%	262	296	89%	147	154	95%

<注>

- 登録医療期間数は、平成27年4月1日時点
- 区東部医療圏に関しては、登録開始が平成26年度末のため、実績報告実施せず
- 医科と歯科で重複計上あり

	都全域		
	実績報告 医療機関数 (A)	登録※ 医療機関数 (B)	実績報告率 (A)/(B)
医科	1,310	1,864	70%
歯科	490	835	59%
計	1,800	2,699	67%

※実績報告を実施していない区東部を除く

# 平成26年度糖尿病地域連携の登録医療機関制度実績報告集計 2/6

## 2 登録をしている項目について

圏域	かかりつけ医	専門医	かかりつけ 眼科医	かかりつけ 歯科医	その他				
					皮膚科	整形外科	透析	その他	
1	区中央部	43	13	4	74	0	0	0	0
2	区南部	40	4	5	0	2	1	0	1
3	区西南部	96	37	36	97	0	0	0	6
4	区西部	117	33	16	94	7	3	2	1
5	区西北部	187	44	27	0	9	7	4	8
6	区東北部	17	11	2	1	0	1	0	0
7	区東部								
8	西多摩	50	4	5	30	0	0	0	0
9	南多摩	127	33	3	0	2	1	1	6
10	北多摩西部	61	12	9	97	1	3	3	0
11	北多摩南部	152	23	15	78	2	4	4	1
12	北多摩北部	87	34	17	19	3	3	6	5
都全域		977	248	139	490	26	23	20	28

<注>

○区東部医療圏に関しては、登録開始が平成26年度末のため、実績報告実施せず

○同一医療機関が複数の項目で登録することも可能なため、重複計上あり

# 平成26年度糖尿病地域連携の登録医療機関制度実績報告集計 3/6

## 3-1 1年間の糖尿病医療連携実績について

	区中央部			区南部			区西南部			区西部		
	連携あり 医療機関数 (A)	実績報告 医療機関数 (B)	連携率 (A)/(B)	連携あり 医療機関数 (A)	実績報告 医療機関数 (B)	連携率 (A)/(B)	連携あり 医療機関数 (A)	実績報告 医療機関数 (B)	連携率 (A)/(B)	連携あり 医療機関数 (A)	実績報告 医療機関数 (B)	連携率 (A)/(B)
医科	44	56	79%	39	48	81%	127	152	84%	133	159	84%
歯科	23	74	31%	0	0	-	26	97	27%	30	94	32%
計	67	130	52%	39	48	81%	153	249	61%	163	253	64%
	区西北部			区東北部			区東部			西多摩		
	連携あり 医療機関数 (A)	実績報告 医療機関数 (B)	連携率 (A)/(B)	連携あり 医療機関数 (A)	実績報告 医療機関数 (B)	連携率 (A)/(B)	連携あり 医療機関数 (A)	実績報告 医療機関数 (B)	連携率 (A)/(B)	連携あり 医療機関数 (A)	実績報告 医療機関数 (B)	連携率 (A)/(B)
医科	202	254	80%	29	29	100%				55	59	93%
歯科	0	0	-	1	1	100%				10	30	33%
計	202	254	80%	30	30	100%				65	89	73%
	南多摩			北多摩西部			北多摩南部			北多摩北部		
	連携あり 医療機関数 (A)	実績報告 医療機関数 (B)	連携率 (A)/(B)	連携あり 医療機関数 (A)	実績報告 医療機関数 (B)	連携率 (A)/(B)	連携あり 医療機関数 (A)	実績報告 医療機関数 (B)	連携率 (A)/(B)	連携あり 医療機関数 (A)	実績報告 医療機関数 (B)	連携率 (A)/(B)
医科	126	162	78%	73	79	92%	170	184	92%	109	128	85%
歯科	0	0	-	16	97	16%	28	78	36%	5	19	26%
計	126	162	78%	89	176	51%	198	262	76%	114	147	78%

<注>

○区東部医療圏に関しては、登録開始が平成26年度末のため、実績報告実施せず

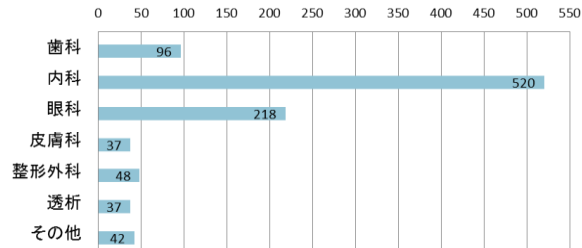
○医科と歯科で重複計上あり

	都全域		
	連携あり 医療機関数 (A)	実績報告 医療機関数 (B)	連携率 (A)/(B)
医科	1,107	1,310	85%
歯科	139	490	28%
計	1,246	1,800	69%

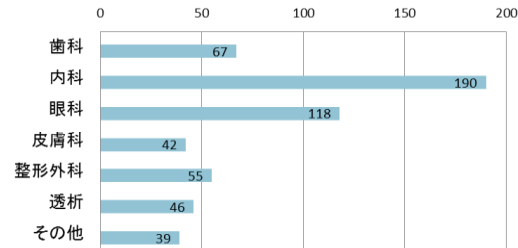
# 平成26年度糖尿病地域連携の登録医療機関制度実績報告集計 4/6

## 3-2 登録医療機関が紹介を受けた医療機関内訳

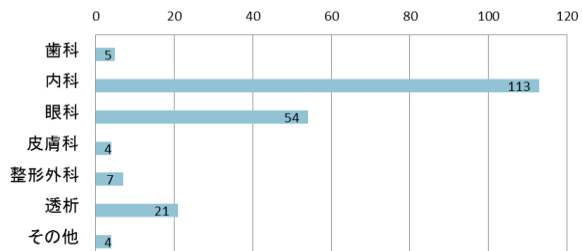
◆かかりつけ医が紹介を受けた医療機関 (n=816)



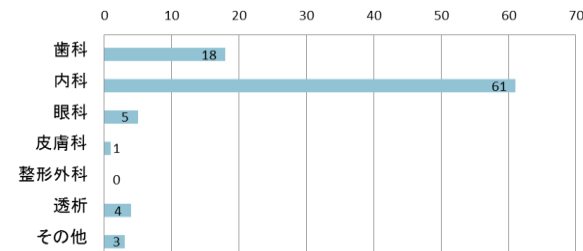
◆専門医が紹介を受けた医療機関 (n=235)



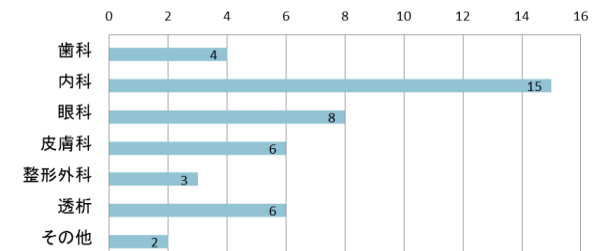
◆かかりつけ眼科医が紹介を受けた医療機関 (n=136)



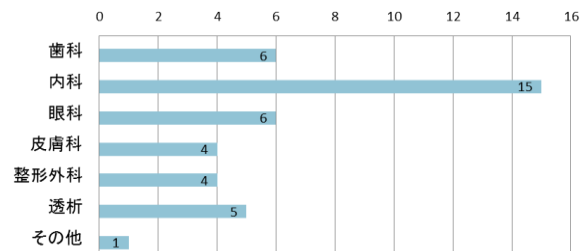
◆かかりつけ歯科医が紹介を受けた医療機関 (n=210)



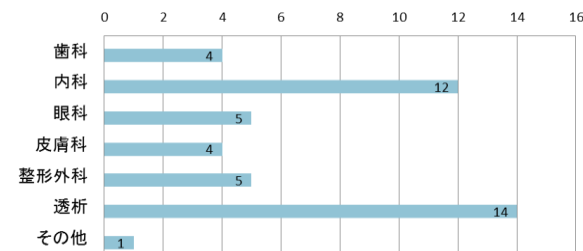
◆皮膚科医が紹介を受けた医療機関 (n=23)



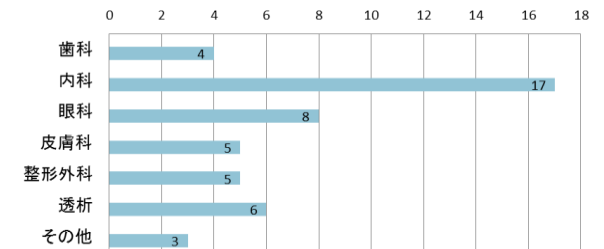
◆整形外科医が紹介を受けた医療機関 (n=20)



◆透析医が紹介を受けた医療機関 (n=20)



◆その他の診療科の登録医療機関が紹介を受けた医療機関 (n=26)



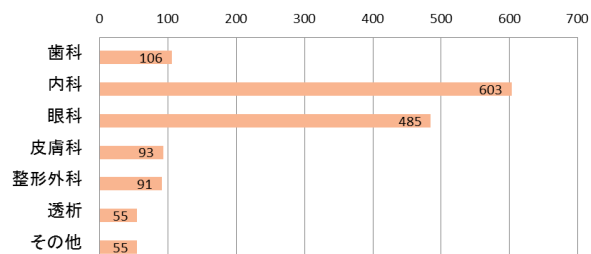
<注>

- 区東部医療圏に関しては、登録開始が平成26年度末のため、実績報告実施せず
- 同一医療機関が複数の項目で登録することも可能なため、重複計上あり

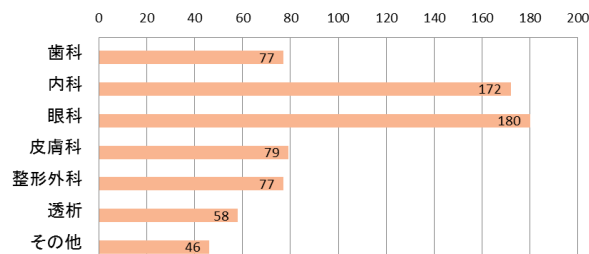
# 平成26年度糖尿病地域連携の登録医療機関制度実績報告集計 5/6

## 3-3 登録医療機関が紹介を行った医療機関内訳

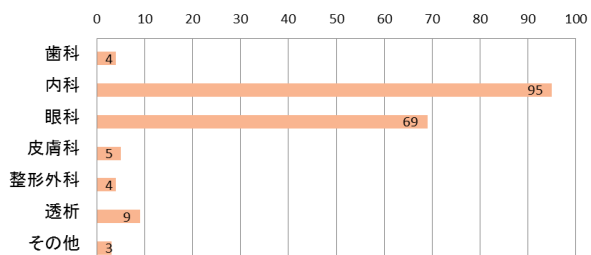
◆かかりつけ医が紹介を行った医療機関 (n=816)



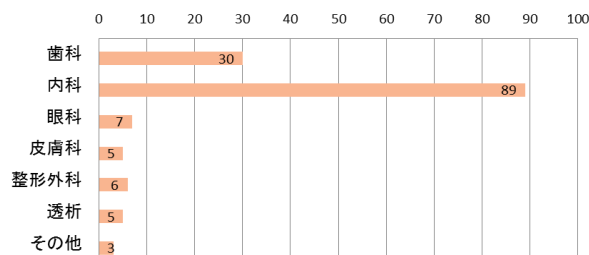
◆専門医が紹介を行った医療機関 (n=235)



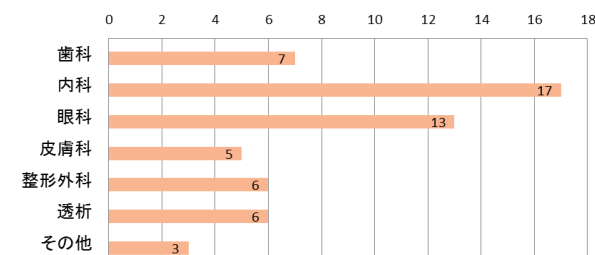
◆かかりつけ眼科医が紹介を行った医療機関 (n=136)



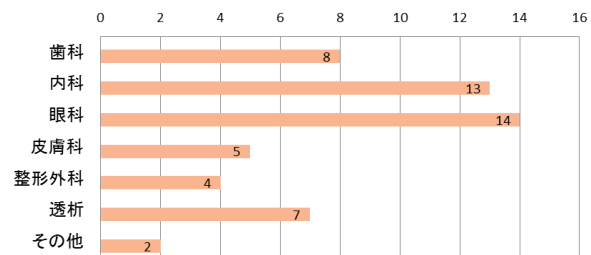
◆かかりつけ歯科医が紹介を行った医療機関 (n=210)



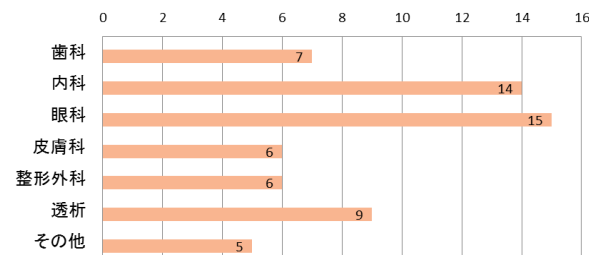
◆皮膚科医が紹介を行った医療機関 (n=23)



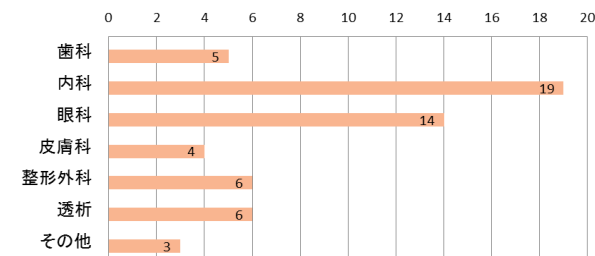
◆整形外科医が紹介を行った医療機関 (n=20)



◆透析医が紹介を行った医療機関 (n=20)



◆その他の診療科の登録医療機関が紹介を行った医療機関 (n=26)



<注>

- 区東部医療圏に関しては、登録開始が平成26年度末のため、実績報告実施せず
- 同一医療機関が複数の項目で登録することも可能なため、重複計上あり

# 平成26年度糖尿病地域連携の登録医療機関制度実績報告集計 6/6

## 4 各圏域・医師会・歯科医師会が開催する勉強会等への参加状況について

	区中央部			区南部			区西南部			区西部		
	参加あり 医療機関数 (A)	実績報告 医療機関数 (B)	勉強会参加率 (A)/(B)	参加あり 医療機関数 (A)	実績報告 医療機関数 (B)	勉強会参加率 (A)/(B)	参加あり 医療機関数 (A)	実績報告 医療機関数 (B)	勉強会参加率 (A)/(B)	参加あり 医療機関数 (A)	実績報告 医療機関数 (B)	勉強会参加率 (A)/(B)
医科	45	56	80%	44	48	92%	123	152	81%	135	159	85%
歯科	53	74	72%	0	0	-	67	97	69%	63	94	67%
計	98	130	75%	44	48	92%	190	249	76%	198	253	78%
	区西北部			区東北部			区東部			西多摩		
	参加あり 医療機関数 (A)	実績報告 医療機関数 (B)	勉強会参加率 (A)/(B)	参加あり 医療機関数 (A)	実績報告 医療機関数 (B)	勉強会参加率 (A)/(B)	参加あり 医療機関数 (A)	実績報告 医療機関数 (B)	勉強会参加率 (A)/(B)	参加あり 医療機関数 (A)	実績報告 医療機関数 (B)	勉強会参加率 (A)/(B)
医科	186	254	73%	4	29	14%				42	59	71%
歯科	0	0	-	0	1	0%				16	30	53%
計	186	254	73%	4	30	13%				58	89	65%
	南多摩			北多摩西部			北多摩南部			北多摩北部		
	参加あり 医療機関数 (A)	実績報告 医療機関数 (B)	勉強会参加率 (A)/(B)	参加あり 医療機関数 (A)	実績報告 医療機関数 (B)	勉強会参加率 (A)/(B)	参加あり 医療機関数 (A)	実績報告 医療機関数 (B)	勉強会参加率 (A)/(B)	参加あり 医療機関数 (A)	実績報告 医療機関数 (B)	勉強会参加率 (A)/(B)
医科	103	162	64%	56	79	71%	161	184	88%	81	128	63%
歯科	0	0	-	66	97	68%	49	78	63%	8	19	42%
計	103	162	64%	122	176	69%	210	262	80%	89	147	61%

<注>

○区東部医療圏に関しては、登録開始が平成26年度末のため、実績報告実施せず

○医科と歯科で重複計上あり

	都全域		
	参加あり 医療機関数 (A)	実績報告 医療機関数 (B)	勉強会参加率 (A)/(B)
医科	980	1,310	75%
歯科	322	490	66%
計	1,302	1,800	72%