

# 東京の歯科保健

—東京都歯科保健医療関係資料集—

令和3年11月



東京都福祉保健局

# ま え が き

東京都では、都民の全てが歯と口腔<sup>くわう</sup>の健康を保ち、健康寿命を延ばして豊かな生活ができるよう、「東京都歯科保健目標 いい歯東京」を策定し、歯科保健に関する様々な取組を進めてきました。

平成 30 年3月には、歯科口腔<sup>くわう</sup>保健の推進に関する事項を盛り込んだ東京都歯科保健推進計画「いい歯東京」を新たに策定し、以下のとおり4つの計画の柱を定め、柱ごとに現状や課題、目標である指標、取組の方向性を示しています。

## <計画の4つの柱>

- 1 ライフステージに応じた歯と口の健康づくりの推進
- 2 かかりつけ歯科医での予防管理の定着・医科歯科連携の推進
- 3 地域で支える障害者歯科医療の推進
- 4 在宅療養者のQOLを支える在宅歯科医療体制の推進

本計画期間は、平成 30 年度から令和5年度までの6か年であり、指標の達成に向け、更なる取組を進めていきます。

なお、本書は、関係各位の御協力の下に、東京都の歯科保健医療関係の情報をまとめたものであり、都民の歯と口腔<sup>くわう</sup>の健康づくりや、歯科保健医療体制を推進するための基礎資料、また、計画期間中の取組状況を把握するための参考資料として活用することができます。

関係各位の取り組むための基礎資料として、広く御活用いただけますと幸いです。

令和3年 11 月

東京都福祉保健局医療政策部

# 目 次

1	東京都歯科保健推進計画「いい歯東京」	1
2	歯科保健状況	
(1)	乳幼児期	3
図 2- (1) -1	区市町村別 1 歳 6 か月児のう蝕有病者率 (令和 2 年度)	
表 2- (1) -1	1 歳 6 か月児のう蝕有病者率の推移	
図 2- (1) -2	区市町村別 3 歳児のう蝕有病者率 (令和 2 年度)	
表 2- (1) -2	3 歳児のう蝕有病者率の推移	
図 2- (1) -3	区市町村別 3 歳児のう蝕有病者率状況 (令和 2 年度)	
表 2- (1) -3	地区別 5 歳児のう蝕有病者率推移 (乳歯)	
図 2- (1) -4	地区別 5 歳児のう蝕有病者率推移 (乳歯)	
表 2- (1) -4	特別区保育所及び幼稚園の歯科健診結果 (乳歯) (令和 2 年度)	
表 2- (1) -5	多摩地区保育所及び幼稚園の歯科健診結果 (乳歯) (令和 2 年度)	
表 2- (1) -6	島しょ地区保育所の歯科健診結果 (乳歯) (令和 2 年度)	
(2)	学齢期	7
図 2- (2) -1	むし歯 (う歯) 被患率の推移 (小学校、中学校、高等学校)	
図 2- (2) -2	学年別むし歯 (う歯) 被患率 (小学校、中学校) (令和 2 年度)	
図 2- (2) -3	学年別歯肉の状態 (小学校、中学校、高等学校) (令和 2 年度)	
表 2- (2) -1	12 歳児 (中学校 1 年) の永久歯の一人平均むし歯 (う歯) 経験歯数の推移	
図 2- (2) -4	12 歳児 (中学校 1 年) の永久歯の一人平均むし歯 (う歯) 経験歯数の推移	
表 2- (2) -2	区市町村別 12 歳児 (中学校 1 年) の永久歯の一人平均むし歯 (う歯) 経験歯数 (令和 2 年度)	
図 2- (2) -5	区市町村別 12 歳児 (中学校 1 年) の永久歯の一人平均むし歯 (う歯) 経験歯数 (令和 2 年度)	
(3)	成人期・高齢期	11
ア	東京都歯科診療所患者調査 (平成 26 年度) から見た成人市民の歯科保健状況	11
表 2- (3) -1	年齢階級別一人平均現在歯数の状況	
図 2- (3) -1	年齢階級別一人平均現在歯数の状況	
表 2- (3) -2	歯周組織の状況 (重度歯周病 (ポケット 5mm 以上) の有無)	
図 2- (3) -2	歯周組織の状況 (重度歯周病 (ポケット 5mm 以上) の有無)	
イ	区市町村の成人歯科健康診査結果から見た成人市民の歯科保健状況	12
表 2- (3) -3	性、年齢階級別一人平均現在歯数及び喪失歯数 (令和 2 年度)	
図 2- (3) -3	性、年齢階級別一人平均現在歯数 (令和 2 年度)	
図 2- (3) -4	性、年齢階級別一人平均喪失歯数 (令和 2 年度)	
表 2- (3) -4	性、年齢階級別 CPI 個人コード歯周ポケット 1 以上の者 (令和 2 年度)	
図 2- (3) -5	性、年齢階級別 CPI 個人コード歯周ポケット 1 以上の者の割合 (令和 2 年度)	
表 2- (3) -5	年齢階級別歯肉出血、歯周ポケットの状況 (令和 2 年度)	
図 2- (3) -6	年齢階級別歯肉出血、歯周ポケットの状況 (令和 2 年度)	
表 2- (3) -6	性、年齢階級別現在歯数が 24 歯・20 歯以上の者 (令和 2 年度)	
図 2- (3) -7	性、年齢階級別現在歯数が 24 歯・20 歯以上の者の割合 (令和 2 年度)	
表 2- (3) -7	性、年齢階級別無歯顎者 (令和 2 年度)	
図 2- (3) -8	性、年齢階級別無歯顎者の割合 (令和 2 年度)	

ウ 東京都歯科診療所患者調査(平成 26 年度)から見た成人市民の歯科保健行動 .....	16
図 2-(3)-9 歯や口腔の満足度	
図 2-(3)-10 歯や口腔の自覚症状	
図 2-(3)-11 1 回に 10 分程度の時間をかけて歯を磨く者の割合	
図 2-(3)-12 歯間部清掃用器具(フロス又は歯間ブラシ)の使用状況	
図 2-(3)-13 フッ化物配合歯磨剤の使用状況	
図 2-(3)-14 セルフチェック習慣の状況	
図 2-(3)-15 自己評価による歯の数と実際の現在歯数との差	
図 2-(3)-16 かかりつけ歯科医を決めている者の割合	
図 2-(3)-17 かかりつけ歯科医で受けている内容	
図 2-(3)-18 糖尿病・喫煙が歯周病のリスク因子であることを知っている者の割合	
図 2-(3)-19 8020 を知っている者の割合	
図 2-(3)-20 よく噛む習慣(一口 30 回程度)のある者の割合	
図 2-(3)-21 口腔ケアが誤嚥性肺炎を予防することを知っている者の割合	
(4) 歯科受療状況 .....	20
図 2-(4)-1 推計患者数及び受療率の推移(歯科診療所)	
図 2-(4)-2 市民の年齢階級別歯科診療所受療率	
図 2-(4)-3 歯科診療所の歯科疾患別推計患者数(市民)	
<b>3 歯科保健医療従事者</b>	
(1) 歯科医師 .....	21
図 3-(1)-1 性、年齢階級別歯科医師数	
図 3-(1)-2 歯科医師数及び人口 10 万対歯科医師数の推移	
図 3-(1)-3 診療科目別従事歯科医師数の推移(歯科を除く)	
表 3-(1)-1 区市町村別就業機関別歯科医師数	
(2) 歯科衛生士・歯科技工士 .....	23
図 3-(2)-1 就業歯科衛生士数の推移	
図 3-(2)-2 就業歯科技工士数の推移	
図 3-(2)-3 歯科技工所数の推移	
表 3-(2)-1 区市町村別就業歯科衛生士・歯科技工士数	
(3) 都及び区市町村の歯科保健技術職員配置状況 .....	25
表 3-(3)-1 特別区における歯科医師及び歯科衛生士配置状況	
表 3-(3)-2 多摩・島しょ地区における歯科医師及び歯科衛生士配置状況	
(4) 養成施設等 .....	26
表 3-(4)-1 歯科大学、大学歯学部及び附属病院一覧	
表 3-(4)-2 歯科衛生士学校養成所一覧	
表 3-(4)-3 歯科技工士学校養成所一覧	
<b>4 歯科医療施設</b>	
(1) 歯科診療所 .....	27
表 4-(1)-1 区市町村別歯科診療所数及び従事者数(常勤換算)	
図 4-(1)-1 歯科診療所数及び 1 歯科診療所当たりの人口の推移	
図 4-(1)-2 人口 10 万対歯科診療所数の推移	

図 4- (1) -3	診療科別歯科診療所延べ数の推移	
図 4- (1) -4	歯科診療所の保健事業等の実施率の推移	
図 4- (1) -5	歯科診療所における院外処方せん発行等の状況 (平成 29 年)	
図 4- (1) -6	歯科診療所の設備保有状況 (平成 29 年)	
<b>(2)</b>	<b>歯科診療科を標榜する病院等一覧</b>	<b>30</b>
表 4- (2) -1	歯科診療科を標榜する病院等一覧	
<b>(3)</b>	<b>障害者歯科医療機関一覧</b>	<b>39</b>
表 4- (3) -1	障害者歯科医療機関一覧	
<b>(4)</b>	<b>休日歯科応急診療所</b>	<b>49</b>
表 4- (4) -1	令和 3 年度休日歯科応急診療所一覧	
<b>5</b>	<b>歯科保健事業</b>	
<b>(1)</b>	<b>区市町村歯科保健事業実施状況</b>	<b>50</b>
表 5- (1) -1	令和 3 年度区市町村歯科保健事業実施状況 (特別区)	
表 5- (1) -2	令和 3 年度区市町村歯科保健事業実施状況 (市町村)	
<b>(2)</b>	<b>区市町村歯科保健事業実績</b>	<b>68</b>
<b>ア</b>	<b>1 歳 6 か月児歯科健康診査実績</b>	<b>68</b>
表 5- (2) -1	1 歳 6 か月児歯科健康診査実績 (令和 2 年度)	
<b>イ</b>	<b>3 歳児歯科健康診査実績</b>	<b>70</b>
表 5- (2) -2	3 歳児歯科健康診査実績 (令和 2 年度)	
<b>ウ</b>	<b>健康増進法に基づく歯科保健事業実績</b>	<b>72</b>
表 5- (2) -3	歯周疾患検診実績 (令和 2 年度)	
表 5- (2) -4	健康増進法に基づく歯科保健事業実績 (特別区) (令和 2 年度)	
表 5- (2) -5	健康増進法に基づく歯科保健事業実績 (市町村) (令和 2 年度)	
<b>エ</b>	<b>その他の歯科保健事業の実績 (特別区)</b>	<b>75</b>
表 5- (2) -6	その他の歯科健康診査・保健指導等 (1) (令和 2 年度)	
表 5- (2) -7	その他の歯科健康診査・保健指導等 (2) (令和 2 年度)	
表 5- (2) -8	訪問による歯科健康診査・保健指導 (令和 2 年度)	
表 5- (2) -9	予防処置 (令和 2 年度)	
<b>オ</b>	<b>その他の歯科保健事業の実績 (市町村)</b>	<b>80</b>
表 5- (2) -10	その他の歯科健康診査・保健指導等 (1) (令和 2 年度)	
表 5- (2) -11	その他の歯科健康診査・保健指導等 (2) (令和 2 年度)	
表 5- (2) -12	訪問による歯科健康診査・保健指導 (令和 2 年度)	
表 5- (2) -13	予防処置 (1) (令和 2 年度)	
表 5- (2) -14	予防処置 (2) (令和 2 年度)	
<b>(3)</b>	<b>障害者・在宅訪問歯科診療事業等実施状況</b>	<b>85</b>
表 5- (3) -1	令和 3 年度区市町村障害者・在宅訪問歯科診療事業等実施状況 (特別区)	
表 5- (3) -2	令和 3 年度区市町村障害者・在宅訪問歯科診療事業等実施状況 (市町村)	
<b>(4)</b>	<b>休日歯科応急診療事業等実績</b>	<b>87</b>
表 5- (4) -1	休日歯科応急診療事業等実績 (特別区) (令和元・2 年度)	
表 5- (4) -2	休日歯科応急診療事業等実績 (市町村) (令和元・2 年度)	

本書での専門用語の読み方について

以下の専門用語についての本書での読み方は次のとおりである。

- ・口腔（こうくう）・嚥下（えんげ）

# 1 東京都歯科保健推進計画「いい歯東京」

・計画期間 2018年度から2023年度

・都民の目指す姿 「都民がいつまでもおいしく食べ、笑顔で人生を過ごすことができること」

## 計画を推進する取組と指標



## ライフステージに応じた歯と口の健康づくりの推進

特徴	取組	指標
 <p><b>乳幼児期</b> (～5歳)</p> <ul style="list-style-type: none"> <li>○乳歯が生え、食べる機能を獲得する時期</li> <li>○乳歯はむし歯(う蝕)になりやすいため、保護者の仕上げみがきや定期的な予防処置が大切な時期</li> </ul>	<ul style="list-style-type: none"> <li>○むし歯(う蝕)予防と口腔機能の獲得への支援</li> <li>○フッ化物配合歯磨剤の効果や砂糖(スクロース)の摂り方の啓発</li> <li>○かかりつけ歯科医を持つ習慣を身につけることを啓発</li> <li>○多数のむし歯(う蝕)のある子供や保護者に対する支援</li> </ul>	<p>(3歳児)</p> <ul style="list-style-type: none"> <li>○むし歯(う蝕)のない者の割合 88.5%⇒90%</li> <li>○甘味飲料をほぼ毎日飲む者の割合 26.0%⇒減少</li> <li>○ゆっくりよく噛む習慣づけをしている者の割合 59.4%⇒増加</li> <li>○かかりつけ歯科医を持っている者の割合 48.5%⇒65%</li> <li>○かかりつけ歯科医で定期健診又は予防処置を受けている者の割合 43.3%⇒60%</li> </ul>
 <p><b>学齢期</b> (6歳～17歳)</p> <ul style="list-style-type: none"> <li>○乳歯から永久歯に生えかわる時期</li> <li>○進学等によりライフスタイルの変化が起こる時期であり、むし歯(う蝕)や歯周病の予防と生活習慣の改善に自ら取り組む習慣をつけることが大切な時期</li> </ul>	<ul style="list-style-type: none"> <li>○むし歯(う蝕)や歯周病の予防とともに、口腔機能や食育に着目した支援</li> <li>○口腔ケアの習慣や生活習慣の基礎を身につけることを啓発</li> <li>○定期的な歯科健診や予防処置の習慣化を啓発</li> <li>○中・高校生を対象とした歯科保健行動の美態把握</li> </ul>	<ul style="list-style-type: none"> <li>○むし歯(う蝕)のない者の割合 (12歳) 64.0%⇒70% (17歳) 45.0%⇒60%</li> <li>○歯肉に炎症所見のある者の割合 (17歳) 26.5%⇒20%</li> <li>○フッ化物配合歯磨剤を使用する者の割合 (12歳) 29.8%⇒70%</li> <li>○かかりつけ歯科医を持っている者の割合 (12歳) 57.6%⇒80%</li> <li>○かかりつけ歯科医で定期健診又は予防処置を受けている者の割合 (12歳) 38.3%⇒55%</li> </ul>
 <p><b>成人期</b> (18歳～64歳)</p> <ul style="list-style-type: none"> <li>○歯周病の増加と悪化が進む時期</li> <li>○自分の歯や口の健康に対する関心が薄れる時期であるが、自ら行う口腔ケアと定期的な健診や予防処置が大切な時期</li> </ul>	<ul style="list-style-type: none"> <li>○青年期を対象に、口腔ケアの知識や歯周病予防の大切さを啓発</li> <li>○全身の健康と歯周病の深い関わりについての啓発</li> <li>○全身疾患の治療に対する医科歯科連携の推進</li> <li>○同僚期の口腔機能管理を推進</li> </ul>	<ul style="list-style-type: none"> <li>○喫煙のない者の割合 (35歳～44歳) 63.6%⇒75%</li> <li>○24歳以上ある者の割合 (55歳～64歳) 70.0%⇒増加</li> <li>○進行した歯周病を有する者の割合 (40歳～49歳) 40.8%⇒30%</li> <li>○フッ化物配合歯磨剤を使用する者の割合 30.9%⇒70%</li> <li>○デンタルフロスや歯間ブラシを用いている者の割合 62.1%⇒70%</li> <li>○歯ブラシや歯間ブラシのリスクであることを知っている者の割合 (歯ブラシ) 47.2%⇒60% (歯間) 54.3%⇒75%</li> <li>○かかりつけ歯科医を持っている者の割合 (20歳～64歳) 86.7%⇒90%</li> <li>○かかりつけ歯科医で定期健診又は予防処置を受けている者の割合 (20歳～64歳) 58.0%⇒70%</li> </ul>
 <p><b>高齢期</b> (65歳～)</p> <ul style="list-style-type: none"> <li>○歯の喪失が進み、口腔機能が低下する時期</li> <li>○フレイル予防のために、食べる、話す、笑うといった口腔機能を十分に使い、口腔ケアを続けることが大切な時期</li> </ul>	<ul style="list-style-type: none"> <li>○高齢期の歯や口の特徴を踏まえたむし歯(う蝕)の予防や歯周病の予防を啓発</li> <li>○生涯を通じて食事や会話を楽しむことができる口腔機能の維持を支援</li> </ul>	<ul style="list-style-type: none"> <li>○8020を達成した者の割合 (75歳～84歳) 55.5%⇒増加</li> <li>○フッ化物配合歯磨剤を使用する者の割合 25.2%⇒70%</li> <li>○デンタルフロスや歯間ブラシを週1回以上使用している者の割合 59.5%⇒70%</li> <li>○糖尿病が歯周病のリスクであることを知っている者の割合 53.7%⇒70%</li> <li>○かかりつけ歯科医を持っている者の割合 (65歳以上) 96.2%⇒増加</li> <li>○かかりつけ歯科医で定期健診又は予防処置を受けている者の割合 (65歳以上) 64.6%⇒70%</li> </ul>

## かかりつけ歯科医での予防管理の定着・医科歯科連携の推進



特徴	取組	指標
<p>&lt;かかりつけ歯科医の機能&gt;</p> <ul style="list-style-type: none"> <li>○ライフステージに応じて、</li> <li>①定期的・継続的に口腔衛生管理を行う</li> <li>②必要に応じて口腔機能管理を行う</li> <li>③必要に応じて医療・介護のコーディネーターとなる</li> </ul> <p>&lt;医科歯科連携の意義&gt;</p> <ul style="list-style-type: none"> <li>○全身の健康と歯周病との深い関わりや誤嚥性肺炎の予防、周術期の口腔内合併症の予防、在宅療養や摂食嚥下機能の支援などの面から、医科と歯科が連携し、歯と口の健康と全身の健康の両面からの支援</li> </ul>	<ul style="list-style-type: none"> <li>○かかりつけ歯科医の機能を正しく理解し、生涯を通じて自ら口腔ケアに取り組みとともに、かかりつけ歯科医で定期的に歯科健診や予防処置を受けるよう啓発</li> <li>○全身疾患がある方の治療に、医科と歯科が連携して対応することを推進</li> <li>○周術期口腔ケアに対応する歯科医療従事者を育成し、病院との連携を推進</li> <li>○かかりつけ医や病院と情報共有を図り、在宅療養者の歯と口の健康を維持することができるよう支援</li> <li>○摂食嚥下機能を支える人材の育成・多職種連携によるチーム医療の推進</li> </ul>	<ul style="list-style-type: none"> <li>○かかりつけ歯科医を持っている者の割合 (3歳児)48.5%⇒65% (12歳)57.6%⇒80% (20～64歳)86.7%⇒90% (65歳以上)96.2%⇒増加</li> <li>○かかりつけ歯科医で定期健診又は予防処置を受けている者の割合 (3歳児)43.3%⇒60% (12歳)38.3%⇒55% (20歳～64歳)58.0%⇒70% (65歳以上)64.6%⇒70%</li> <li>○障害者施設利用者のうち、かかりつけ歯科医で定期的に歯科健診を受ける者の割合 (医療型障害児入所施設を除く) 78.8%⇒90%</li> <li>○周術期口腔ケアにおける医科歯科連携を行っている歯科診療所の割合 21.8%⇒30%</li> </ul>

## 地域で支える障害者歯科医療の推進



特徴	取組	指標
<ul style="list-style-type: none"> <li>○むし歯（う蝕）や歯周病のリスクが高い</li> <li>○環境の変化や治療に対する理解が難しい場合があるため、かかりつけ歯科医を持って、定期的な予防処置等を受けることが大切</li> </ul>	<ul style="list-style-type: none"> <li>○家族や施設職員に口腔ケアや予防処置の重要性を啓発</li> <li>○身近な地域で口腔衛生管理を行うかかりつけ歯科医の育成</li> <li>○口腔機能管理を行う歯科医師の育成</li> <li>○地域の実情に応じた機能の分担と連携の推進</li> </ul>	<ul style="list-style-type: none"> <li>○障害者施設利用者のうち、かかりつけ歯科医で定期的に歯科健診を受ける者の割合 78.8%⇒90%</li> <li>○障害者施設等で定期的な歯科健診を実施している割合 57.4%⇒70%</li> <li>○障害者に対応する歯科診療所 42.7%⇒50%</li> </ul>

## 在宅療養者のQOLを支える在宅歯科医療体制の推進

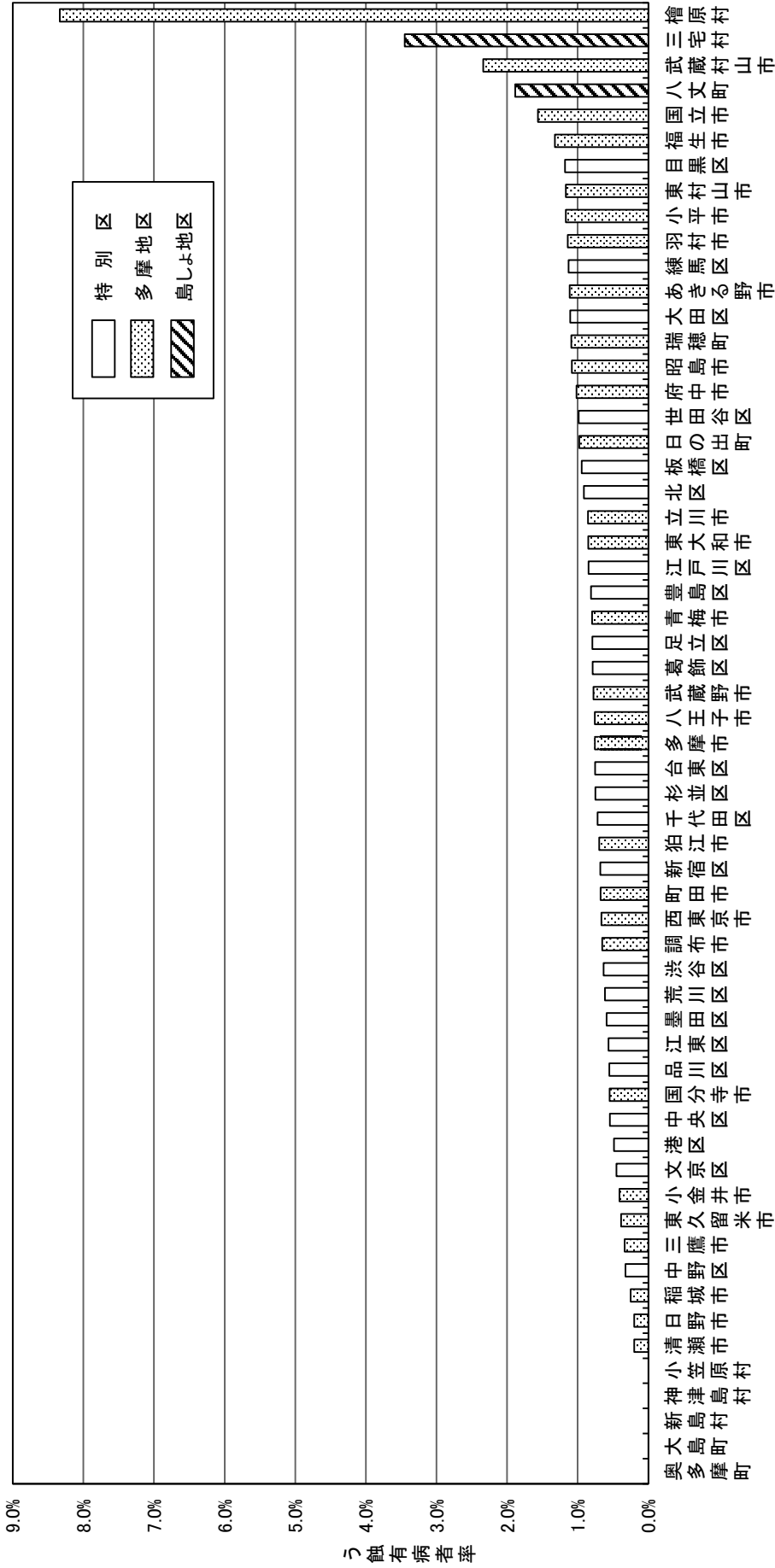


特徴	取組	指標
<ul style="list-style-type: none"> <li>○口腔内が不衛生になることや口腔機能の低下により誤嚥性肺炎を起こしやすい</li> <li>○摂食嚥下機能の低下を防ぎ、歯と口の健康を保つことによってQOLを維持・向上することが大切</li> </ul>	<ul style="list-style-type: none"> <li>○在宅療養を支える家族や介護職人・在宅療養者の歯と口の健康を保つことの意識等を普及啓発</li> <li>○研修会の実施等による在宅歯科医療に携わる歯科医師の確保と育成</li> <li>○多職種に対する歯科の知識の普及等による医療・介護の連携</li> </ul>	<ul style="list-style-type: none"> <li>○在宅医療サービスを実施している歯科診療所 13.5%⇒増加</li> <li>○介護保険施設等で定期的な歯科健診を実施している割合 21.1%⇒50%</li> </ul>



2 歯科保健状況  
(1)乳幼児期

図2ー(1)ー1 区市町村別1歳6か月児のう蝕有病者率(令和2年度)



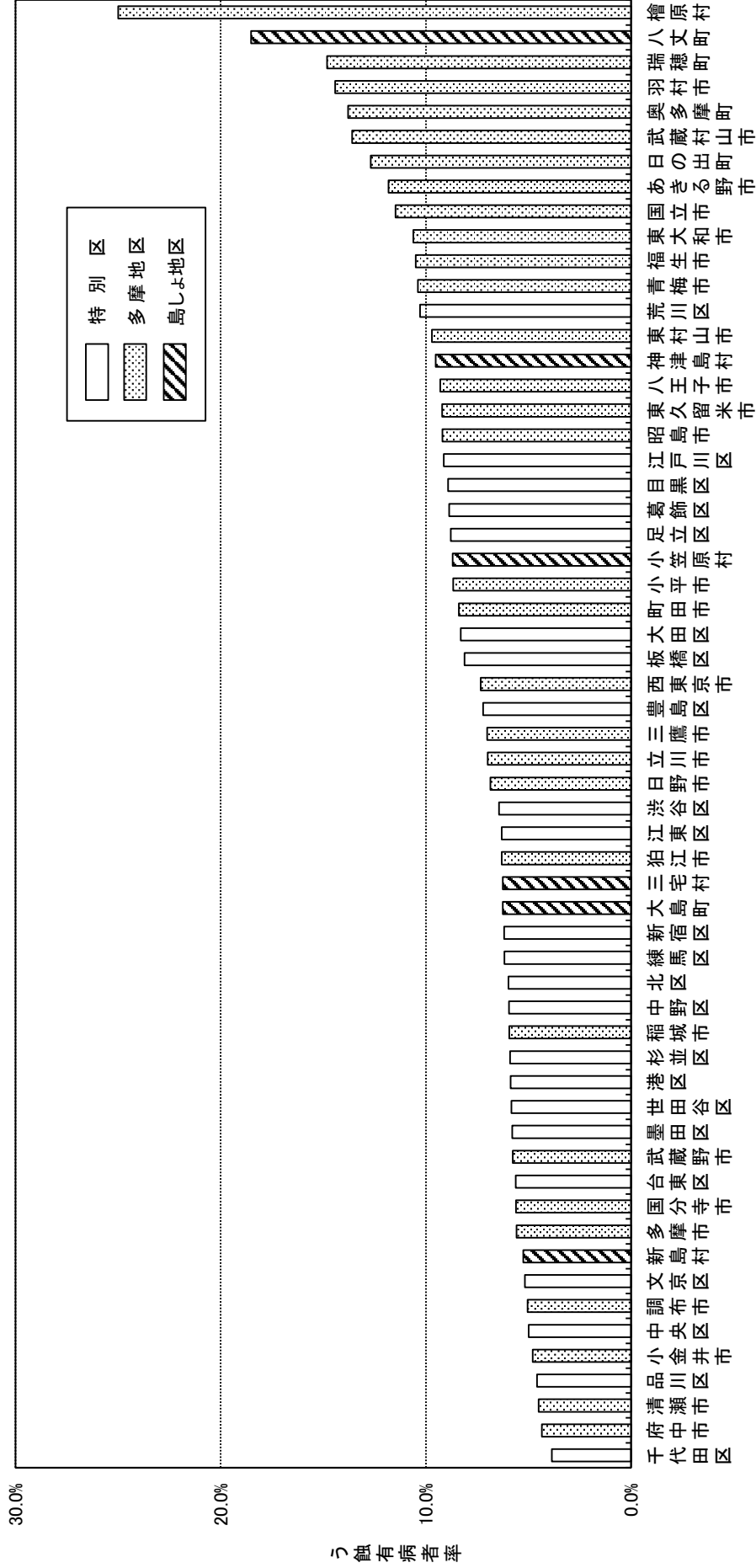
注 利島村、御蔵島村、青ヶ島村は、受診者数が10人未満のため省略(数値は68ページ参照)

表2ー(1)ー1 1歳6か月児のう蝕有病者率の推移

年度	H11	H12	H13	H14	H15	H16	H17	H18	H19	H20	H21	H22	H23	H24	H25	H26	H27	H28	H29	H30	R1	R2
率 (%)	3.4	3.4	3.1	2.9	2.9	2.7	2.5	2.5	2.4	2.2	2.1	1.9	1.8	1.8	1.7	1.6	1.5	1.3	1.1	0.9	0.8	0.8

資料:1歳6か月児歯科健康診査実績

図2－(1)－2 区市町村別3歳児のう蝕有病者率(令和2年度)



注 利島村、御蔵島村、青ヶ島村は、受診者数が10人未満のため省略(数値は70ページ参照)

表2－(1)－2 3歳児のう蝕有病者率の推移

年度	H11	H12	H13	H14	H15	H16	H17	H18	H19	H20	H21	H22	H23	H24	H25	H26	H27	H28	H29	H30	R1	R2
率 (%)	26.7	25.4	23.9	23.3	22.0	20.7	19.4	18.3	18.4	17.1	16.2	15.3	13.8	13.2	12.6	12.4	11.5	10.7	9.4	8.2	7.6	7.2

資料：3歳児歯科健康診査実績



表2-(1)-3 地区別5歳児のう蝕有病者率推移(乳歯)

		令和元年度			令和2年度		
		受診者数 (人)	う歯あり (人)	う蝕 有病者率	受診者数 (人)	う歯あり (人)	う蝕 有病者率
5歳児	特別区	23,324	5,800	24.9%	23,997	5,342	22.3%
	多摩地区	30,598	8,197	26.8%	24,995	6,080	24.3%
	島しょ地区	219	83	37.9%	183	51	27.9%
	合計	54,141	14,080	26.0%	49,175	11,473	23.3%

図2-(1)-4 地区別5歳児のう蝕有病者率推移(乳歯)

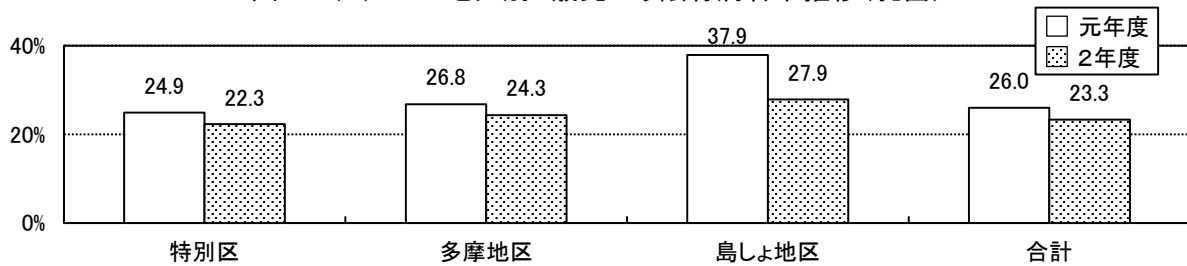


表2-(1)-4 特別区保育所及び幼稚園の歯科健診結果(乳歯)(令和2年度)

	受診者数 (人)	う歯なし (人)	う歯あり (人)	う蝕 有病者率	う歯総数 (本)	一人平均 う歯数(本)
0歳児	7,480	7,475	5	0.1%	14	0.00
1歳児	16,760	16,551	209	1.2%	461	0.03
2歳児	18,680	17,881	799	4.3%	2,180	0.12
3歳児	23,084	20,898	2,186	9.5%	6,260	0.27
4歳児	24,670	20,742	3,928	15.9%	13,070	0.53
5歳児	23,997	18,655	5,342	22.3%	18,586	0.77

表2-(1)-5 多摩地区保育所及び幼稚園の歯科健診結果(乳歯)(令和2年度)

	受診者数 (人)	う歯なし (人)	う歯あり (人)	う蝕 有病者率	う歯総数 (本)	一人平均 う歯数(本)
0歳児	5,592	5,588	4	0.1%	5	0.00
1歳児	11,789	11,656	133	1.1%	295	0.03
2歳児	14,015	13,320	695	5.0%	1,893	0.14
3歳児	23,435	21,002	2,433	10.4%	7,133	0.30
4歳児	24,754	20,631	4,123	16.7%	13,665	0.55
5歳児	24,995	18,915	6,080	24.3%	21,426	0.86

表2-(1)-6 島しょ地区保育所の歯科健診結果(乳歯)(令和2年度)

	受診者数 (人)	う歯なし (人)	う歯あり (人)	う蝕 有病者率	う歯総数 (本)	一人平均 う歯数(本)
0歳児	8	8	0	0.0%	0	0.00
1歳児	67	65	2	3.0%	4	0.06
2歳児	78	70	8	10.3%	30	0.38
3歳児	174	142	32	18.4%	120	0.69
4歳児	181	140	41	22.7%	171	0.94
5歳児	183	132	51	27.9%	191	1.04

注:それぞれ次の区、市及び都保健所から提供を受けた保育所及び幼稚園における歯科健康診査結果を集計した(認定こども園を含む。)

特別区:千代田区、中央区、港区、新宿区、文京区、台東区、墨田区、江東区、目黒区、大田区、中野区、杉並区、豊島区、北区、

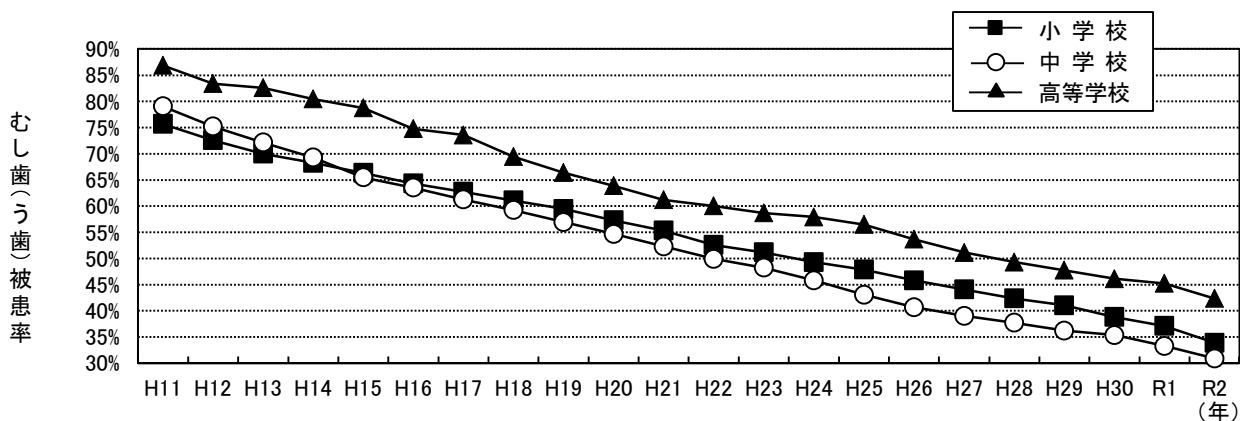
荒川区、板橋区、練馬区、足立区、葛飾区、江戸川区

多摩地区:八王子市、町田市及び東京都多摩地区の保健所(西多摩、南多摩、多摩立川、多摩府中、多摩小平)

島しょ地区:島しょ保健所

## (2) 学齢期

図2-(2)-1 むし歯(う歯)被患率の推移(小学校、中学校、高等学校)



注 むし歯(う歯)被患率は乳歯及び永久歯を合わせて集計している。

図2-(2)-2 学年別むし歯(う歯)被患率(小学校、中学校)(令和2年度)

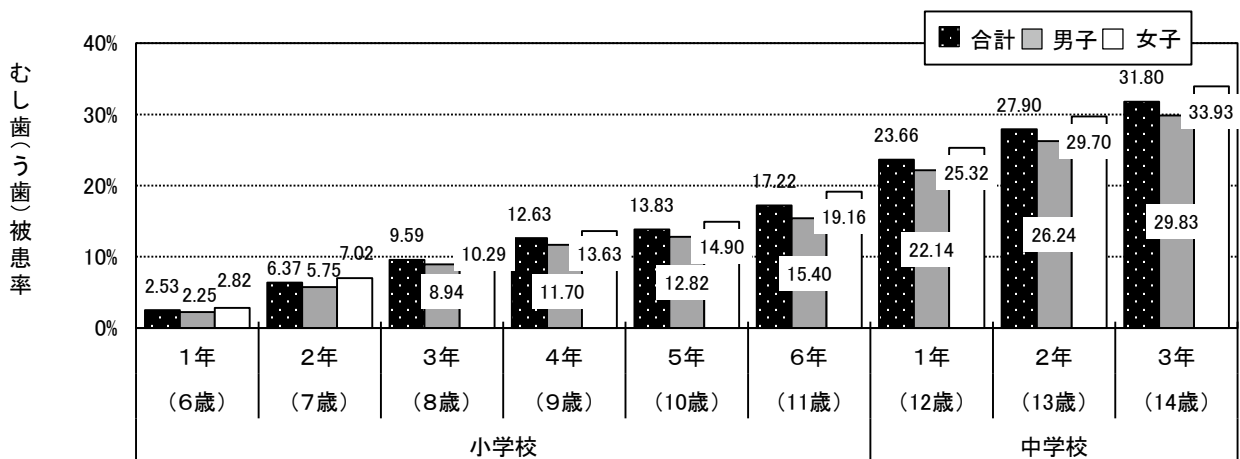
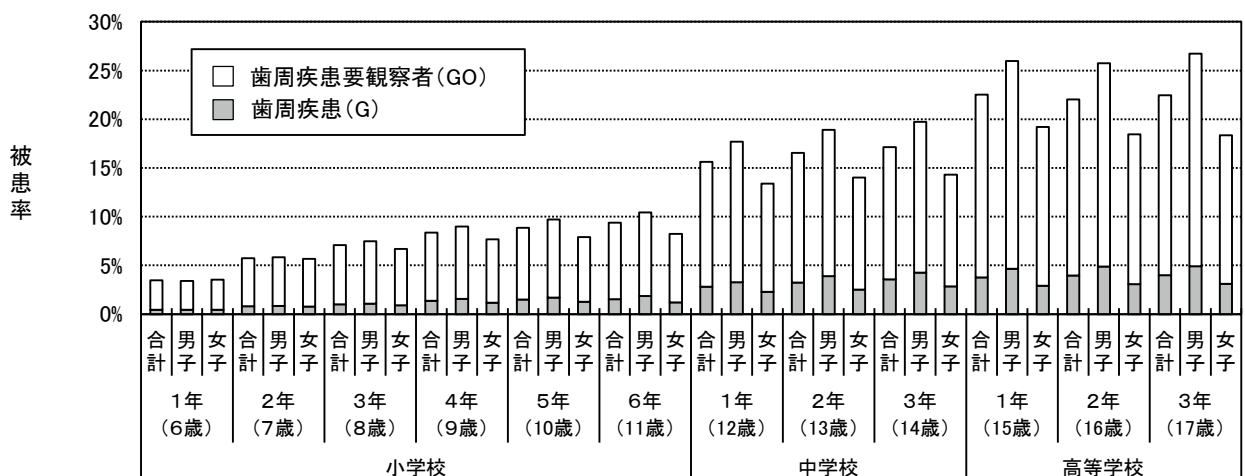


図2-(2)-3 学年別歯肉の状態(小学校、中学校、高等学校)(令和2年度)



注 歯周疾患(G): 歯科医による診断と治療が必要な場合

歯周疾患要観察者(GO): 歯肉に軽度の炎症症候のある者で定期的観察が必要な者

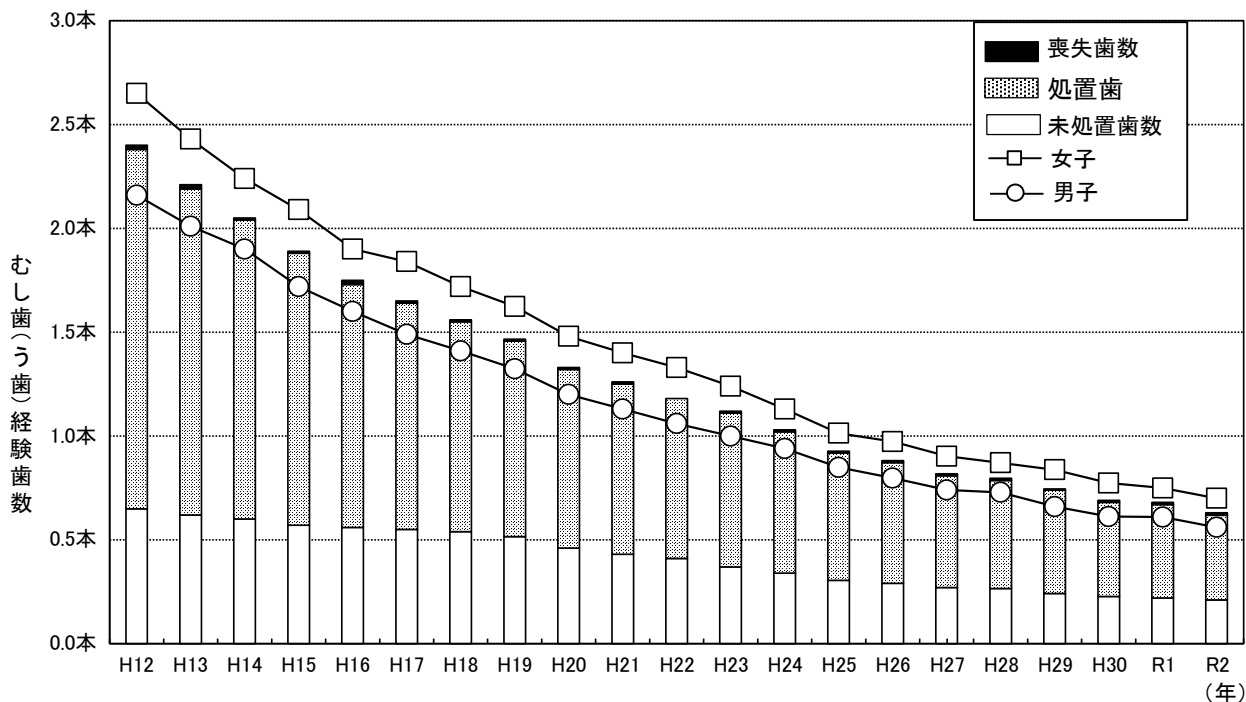
資料: 東京都の学校保健統計書-令和2年度-(令和3年11月、東京都教育庁地域教育支援部義務教育課)

表2-(2)-1 12歳児(中学校1年)の永久歯の一人平均むし歯(う歯)経験歯数の推移

年度	DMFT指数	未処置歯数(D)	喪失歯数(M)	処置歯数(F)	男子DMFT指数	女子DMFT指数
平成12年	2.39	0.65	0.02	1.73	2.16	2.65
平成13年	2.21	0.62	0.02	1.57	2.01	2.43
平成14年	2.05	0.60	0.01	1.44	1.90	2.24
平成15年	1.90	0.57	0.01	1.31	1.72	2.09
平成16年	1.74	0.56	0.02	1.17	1.60	1.90
平成17年	1.65	0.55	0.01	1.09	1.49	1.84
平成18年	1.56	0.54	0.01	1.01	1.41	1.72
平成19年	1.47	0.52	0.01	0.94	1.32	1.62
平成20年	1.33	0.46	0.01	0.86	1.20	1.48
平成21年	1.26	0.43	0.01	0.82	1.13	1.40
平成22年	1.19	0.41	0.00	0.77	1.06	1.33
平成23年	1.11	0.37	0.01	0.74	1.00	1.24
平成24年	1.03	0.34	0.01	0.68	0.94	1.13
平成25年	0.93	0.31	0.01	0.61	0.85	1.01
平成26年	0.88	0.29	0.01	0.58	0.80	0.97
平成27年	0.82	0.27	0.01	0.54	0.74	0.90
平成28年	0.80	0.27	0.01	0.52	0.73	0.87
平成29年	0.75	0.24	0.01	0.50	0.66	0.84
平成30年	0.69	0.23	0.01	0.45	0.61	0.77
令和元年	0.68	0.22	0.01	0.45	0.61	0.75
令和2年	0.63	0.21	0.01	0.41	0.56	0.70

※DMFT指数=未処置歯数(D)+喪失歯数(M)+処置歯数(F)

図2-(2)-4 12歳児(中学校1年)の永久歯の一人平均むし歯(う歯)経験歯数の推移



資料: 東京都の学校保健統計書-令和2年度-(令和3年11月、東京都教育庁地域教育支援部義務教育課)

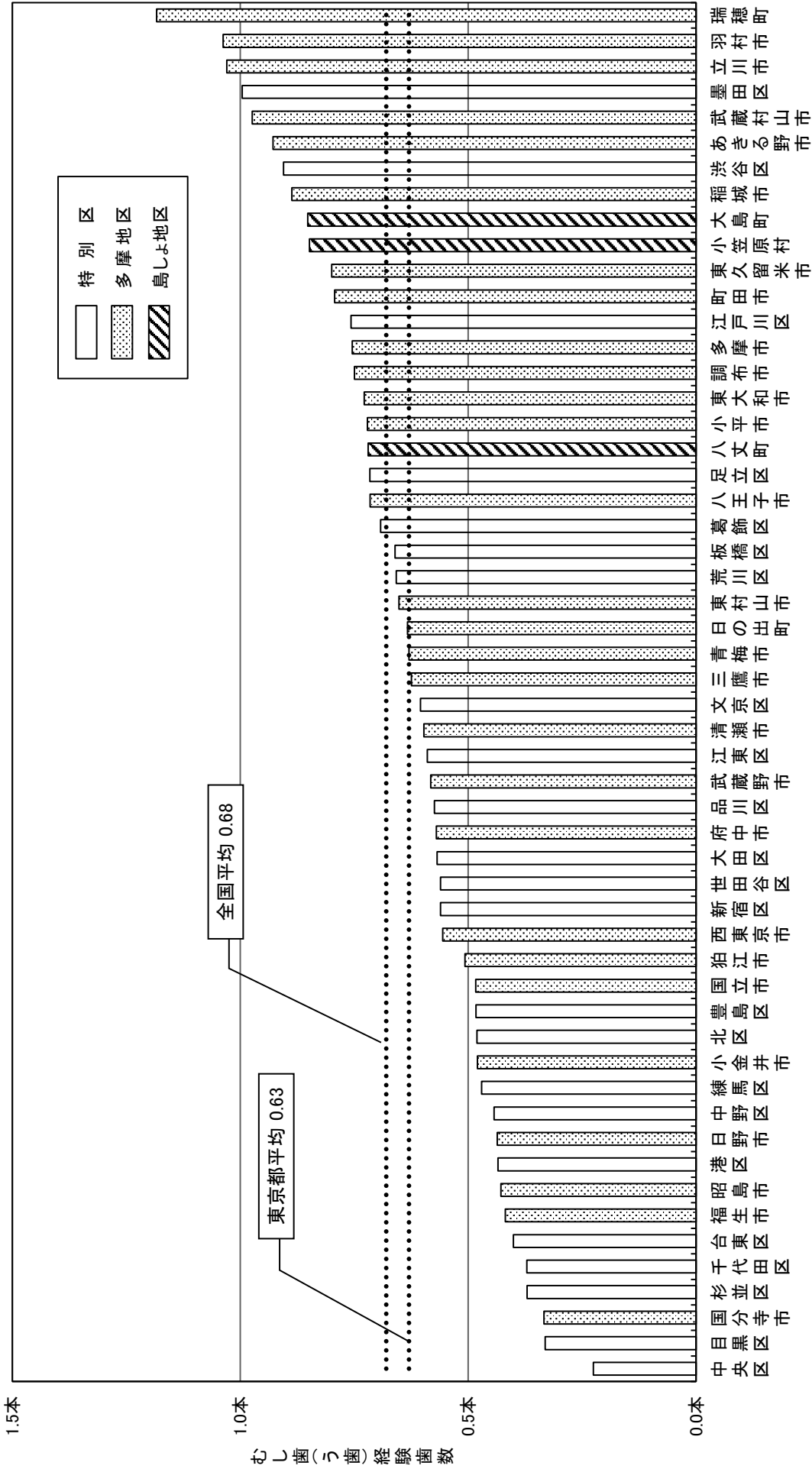
表2-(2)-2 区市町村別12歳児(中学校1年)の永久歯の一人平均むし歯(う歯)経験歯数(令和2年度)

		総数				男子				女子			
		D 一人 平均 歯数	M 一人 平均 歯数	F 一人 平均 歯数	D M F T 指数	D 一人 平均 歯数	M 一人 平均 歯数	F 一人 平均 歯数	D M F T 指数	D 一人 平均 歯数	M 一人 平均 歯数	F 一人 平均 歯数	D M F T 指数
1	千代田区	0.05	0.04	0.29	0.37	0.04	0.03	0.27	0.34	0.06	0.04	0.31	0.41
2	中央区	0.11	0.01	0.10	0.23	0.10	0.02	0.08	0.20	0.13	0.00	0.12	0.25
3	港区	0.08	0.03	0.32	0.43	0.07	0.02	0.28	0.37	0.10	0.05	0.37	0.52
4	新宿区	0.17	0.01	0.38	0.56	0.17	0.01	0.27	0.45	0.16	0.01	0.51	0.69
5	文京区	0.11	0.04	0.45	0.60	0.09	0.03	0.37	0.49	0.14	0.06	0.54	0.74
6	台東区	0.08	0.00	0.32	0.40	0.07	0.01	0.25	0.32	0.09	0.00	0.40	0.49
7	墨田区	0.29	0.01	0.69	1.00	0.23	0.01	0.77	1.00	0.35	0.01	0.63	0.99
8	江東区	0.19	0.02	0.38	0.59	0.16	0.01	0.34	0.52	0.22	0.02	0.42	0.67
9	品川区	0.23	0.00	0.34	0.57	0.20	0.00	0.30	0.50	0.26	0.01	0.40	0.66
10	目黒区	0.12	0.03	0.17	0.33	0.08	0.03	0.14	0.25	0.18	0.04	0.21	0.43
11	大田区	0.26	0.02	0.29	0.57	0.24	0.02	0.24	0.50	0.28	0.02	0.34	0.64
12	世田谷区	0.13	0.02	0.41	0.56	0.12	0.02	0.35	0.49	0.14	0.03	0.47	0.64
13	渋谷区	0.26	0.00	0.64	0.91	0.20	0.00	0.48	0.68	0.33	0.00	0.81	1.14
14	中野区	0.11	0.00	0.33	0.44	0.10	0.00	0.27	0.37	0.13	0.00	0.39	0.52
15	杉並区	0.12	0.01	0.25	0.37	0.12	0.01	0.23	0.35	0.12	0.01	0.27	0.40
16	豊島区	0.15	0.01	0.33	0.48	0.10	0.01	0.28	0.40	0.19	0.01	0.37	0.58
17	北区	0.22	0.02	0.25	0.48	0.18	0.00	0.25	0.42	0.26	0.03	0.25	0.54
18	荒川区	0.20	0.01	0.45	0.66	0.22	0.01	0.54	0.76	0.18	0.00	0.34	0.52
19	板橋区	0.16	0.00	0.50	0.66	0.15	0.00	0.48	0.63	0.17	0.00	0.52	0.70
20	練馬区	0.14	0.01	0.31	0.47	0.11	0.01	0.27	0.40	0.18	0.01	0.36	0.56
21	足立区	0.18	0.02	0.52	0.72	0.17	0.02	0.50	0.68	0.20	0.01	0.54	0.75
22	葛飾区	0.33	0.01	0.35	0.69	0.32	0.01	0.31	0.64	0.34	0.01	0.40	0.75
23	江戸川区	0.34	0.02	0.40	0.76	0.37	0.01	0.37	0.75	0.31	0.03	0.43	0.76
	市部	0.23	0.01	0.45	0.69	0.21	0.01	0.38	0.60	0.25	0.01	0.52	0.78
24	八王子市	0.21	0.02	0.48	0.72	0.19	0.01	0.43	0.64	0.23	0.03	0.53	0.80
25	立川市	0.41	0.02	0.59	1.03	0.33	0.01	0.41	0.76	0.50	0.03	0.77	1.30
26	武蔵野市	0.21	0.03	0.34	0.58	0.18	0.02	0.29	0.48	0.25	0.05	0.39	0.69
27	三鷹市	0.21	0.00	0.41	0.62	0.24	0.00	0.33	0.58	0.17	0.01	0.50	0.69
28	青梅市	0.15	0.00	0.48	0.63	0.12	0.00	0.42	0.54	0.18	0.00	0.53	0.71
29	府中市	0.26	0.00	0.31	0.57	0.28	0.00	0.33	0.61	0.22	0.01	0.29	0.52
30	昭島市	0.14	0.00	0.28	0.43	0.11	0.00	0.19	0.30	0.17	0.01	0.37	0.55
31	調布市	0.27	0.01	0.48	0.75	0.25	0.00	0.38	0.63	0.29	0.01	0.59	0.89
32	町田市	0.28	0.00	0.52	0.79	0.25	0.00	0.48	0.73	0.30	0.00	0.56	0.86
33	小金井市	0.28	0.00	0.20	0.48	0.23	0.00	0.19	0.43	0.32	0.00	0.22	0.54
34	小平市	0.18	0.00	0.55	0.72	0.21	0.00	0.47	0.68	0.13	0.00	0.63	0.76
35	日野市	0.12	0.03	0.29	0.44	0.10	0.02	0.27	0.38	0.14	0.04	0.32	0.49
36	東村山市	0.38	0.00	0.27	0.65	0.28	0.00	0.25	0.54	0.50	0.00	0.28	0.79
37	国分寺市	0.11	0.00	0.22	0.33	0.09	0.00	0.21	0.30	0.12	0.01	0.24	0.37
38	国立市	0.16	0.00	0.33	0.48	0.09	0.00	0.29	0.38	0.23	0.00	0.37	0.61
39	福生市	0.19	0.00	0.23	0.42	0.16	0.00	0.24	0.40	0.23	0.00	0.21	0.44
40	狛江市	0.19	0.00	0.32	0.51	0.14	0.00	0.30	0.44	0.23	0.00	0.34	0.57
41	東大和市	0.17	0.04	0.52	0.73	0.15	0.04	0.29	0.48	0.20	0.03	0.76	0.99
42	清瀬市	0.26	0.00	0.33	0.60	0.19	0.00	0.28	0.47	0.33	0.00	0.39	0.72
43	東久留米市	0.10	0.00	0.70	0.80	0.10	0.00	0.52	0.62	0.10	0.00	0.88	0.99
44	武蔵村山市	0.31	0.00	0.66	0.97	0.29	0.00	0.64	0.92	0.33	0.00	0.69	1.03
45	多摩市	0.23	0.01	0.51	0.75	0.21	0.01	0.36	0.58	0.26	0.01	0.66	0.93
46	稲城市	0.37	0.00	0.52	0.89	0.30	0.00	0.39	0.69	0.43	0.00	0.65	1.08
47	羽村市	0.12	0.00	0.92	1.04	0.13	0.00	0.50	0.64	0.10	0.00	1.35	1.45
48	あきる野市	0.22	0.00	0.71	0.93	0.23	0.00	0.75	0.98	0.20	0.00	0.67	0.87
49	西東京市	0.17	0.01	0.38	0.56	0.15	0.01	0.35	0.51	0.19	0.01	0.41	0.61
	都部	0.53	0.01	0.43	0.97	0.42	0.02	0.41	0.86	0.63	0.00	0.45	1.08
50	瑞穂町	0.81	0.02	0.36	1.18	0.63	0.03	0.35	1.01	1.03	0.00	0.36	1.39
51	日の出町	0.09	0.00	0.55	0.63	0.08	0.00	0.52	0.60	0.09	0.00	0.57	0.66
52	檜原村	0.13	0.00	0.50	0.63	0.00	0.00	0.75	0.75	0.25	0.00	0.25	0.50
53	奥多摩町	0.21	0.00	0.58	0.79	0.00	0.00	0.43	0.43	0.33	0.00	0.67	1.00
	島部	0.26	0.00	0.46	0.72	0.26	0.00	0.49	0.74	0.26	0.00	0.44	0.70
54	大島町	0.28	0.00	0.57	0.85	0.18	0.00	0.59	0.77	0.34	0.00	0.56	0.91
55	利島村	...	...	...	...	...	...	...	...	...	...	...	...
56	新島村	0.29	0.00	0.43	0.71	0.00	0.00	0.00	0.00	0.40	0.00	0.60	1.00
57	神津島村	0.07	0.00	0.33	0.40	0.33	0.00	0.33	0.67	0.00	0.00	0.33	0.33
58	三宅村	0.00	0.00	0.00	0.00	0.00	0.00	0.00	0.00	0.00	0.00	0.00	0.00
59	御蔵島村	0.00	0.00	1.00	1.00	0.00	0.00	1.00	1.00	0.00	0.00	1.00	1.00
60	八丈島町	0.37	0.00	0.35	0.72	0.33	0.00	0.43	0.77	0.41	0.00	0.26	0.67
61	青ヶ島村	...	...	...	...	...	...	...	...	...	...	...	...
62	小笠原村	0.21	0.00	0.64	0.85	0.39	0.00	0.72	1.11	0.00	0.00	0.53	0.53
	都立中学校・中等教育 学校(前期課程)	0.07	0.00	0.36	0.43	0.07	0.00	0.40	0.47	0.07	0.00	0.31	0.38
	東京都	0.21	0.01	0.41	0.63	0.19	0.01	0.36	0.56	0.23	0.02	0.46	0.70

DMFT指数=被検者のDMF歯の合計 (TはTeeth一歯一の略)  
被検者数

資料:東京都の学校保健統計書-令和2年度-(令和3年11月、東京都教育庁地域教育支援部義務教育課)

図2-1(2)-5 区市町村別12歳児(中学校1年)の永久歯(う歯)経験歯数(令和2年度)



注 檜原村、奥多摩町、利島村、新島村、神津島村、三宅村、御蔵島村、青ヶ島村は、受診者数が10人未満のため省略

資料：東京都の学校保健統計書-令和2年度-(令和3年11月、東京都教育庁地域教育支援部義務教育課)



(3) 成人期・高齢期

ア 東京都歯科診療所患者調査(平成26年度)から見た成人市民の歯科保健状況

表2-(3)-1 年齢階級別一人平均現在歯数の状況

(本)

	20~24歳	25~34歳	35~44歳	45~54歳	55~64歳	65~74歳	75~84歳	85歳以上
健全歯数	20.7	18.5	14.6	12.1	10.0	8.4	5.9	3.3
処置歯数	6.0	8.2	12.0	13.6	13.4	12.6	12.0	9.7
未処置歯数	1.9	1.6	1.2	0.9	0.8	0.7	0.7	0.7
現在歯数	28.6	28.3	27.7	26.6	24.2	21.7	18.6	13.7

注 現在歯数には第3大臼歯を含む。

図2-(3)-1 年齢階級別一人平均現在歯数の状況

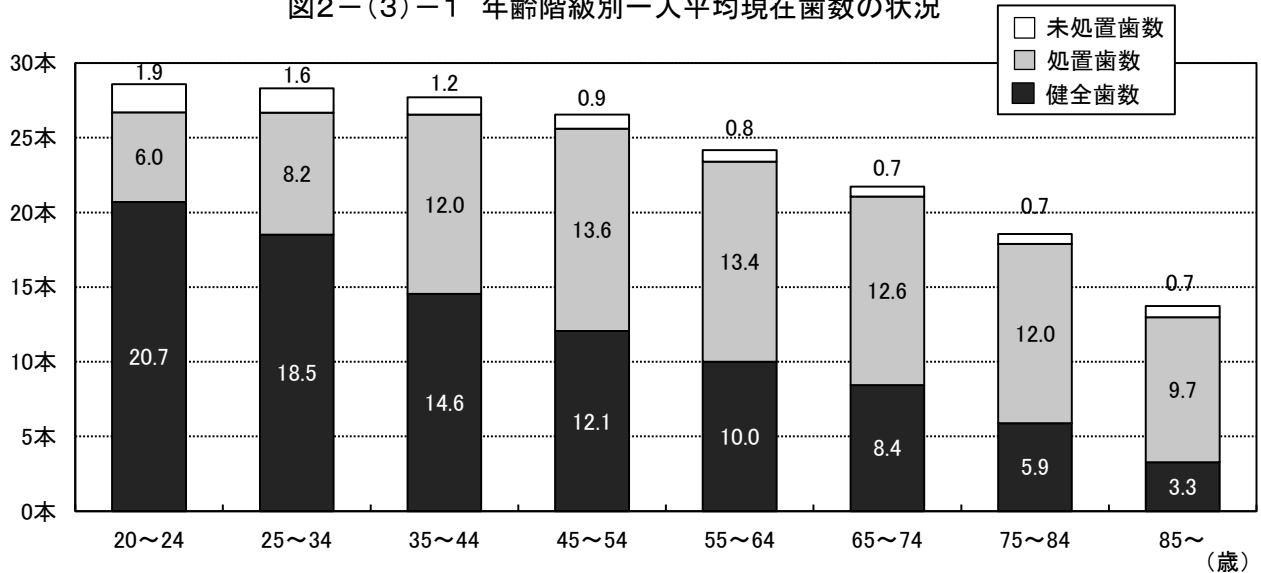
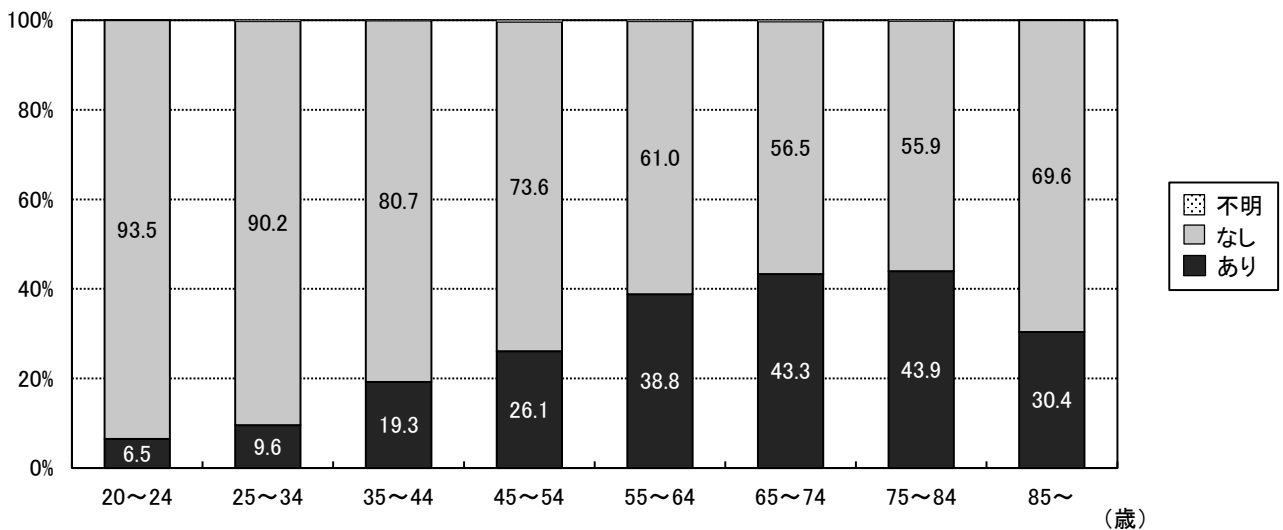


表2-(3)-2 歯周組織の状況(重度歯周病(ポケット5mm以上)の有無)

(人)

	20~24歳	25~34歳	35~44歳	45~54歳	55~64歳	65~74歳	75~84歳	85歳以上
あり	21	83	293	478	721	1,043	548	51
なし	302	783	1,228	1,349	1,133	1,360	697	117
不明	0	2	1	6	4	6	2	0
総計	323	868	1,522	1,833	1,858	2,409	1,247	168

図2-(3)-2 歯周組織の状況(重度歯周病(ポケット5mm以上)の有無)



資料: 東京都歯科診療所患者調査-平成26年度-

東京都歯科保健目標「いい歯東京」達成度調査報告書参考資料(平成27年8月、東京都福祉保健局医療政策部医療政策課)

# イ 区市町村の成人歯科健康診査結果から見た成人市民の歯科保健状況

表2-(3)-3 性、年齢階級別一人平均現在歯数及び喪失歯数(令和2年度)

区分	年齢階級	男性			女性			全体		
		受診者数	歯数	平均	受診者数	歯数	平均	受診者数	歯数	平均
現在歯数	20~24歳	1,200	34,523	28.8	1,454	41,158	28.3	2,654	75,681	28.5
	25~29歳	1,596	46,312	29.0	3,086	87,520	28.4	4,682	133,832	28.6
	30~34歳	3,335	96,281	28.9	6,012	169,358	28.2	9,347	265,639	28.4
	35~39歳	3,289	94,379	28.7	5,845	164,412	28.1	9,134	258,791	28.3
	40~44歳	6,101	174,152	28.5	10,465	293,092	28.0	16,566	467,244	28.2
	45~49歳	4,329	122,390	28.3	7,930	221,018	27.9	12,259	343,408	28.0
	50~54歳	5,576	155,667	27.9	10,284	283,963	27.6	15,860	439,630	27.7
	55~59歳	3,215	87,768	27.3	5,778	157,034	27.2	8,993	244,802	27.2
	60~64歳	4,562	120,641	26.4	7,463	197,516	26.5	12,025	318,157	26.5
	65~69歳	3,398	86,090	25.3	5,172	131,877	25.5	8,570	217,967	25.4
	70~74歳	5,286	127,629	24.1	7,848	191,156	24.4	13,134	318,785	24.3
	75~79歳	2,844	62,562	22.0	4,349	97,354	22.4	7,193	159,916	22.2
	80~84歳	2,356	48,196	20.5	3,904	80,074	20.5	6,260	128,270	20.5
85~89歳	694	13,185	19.0	999	18,620	18.6	1,693	31,805	18.8	
90歳~	166	3,179	19.2	238	3,669	15.4	404	6,848	17.0	
喪失歯数	20~24歳	1,200	145	0.1	1,454	287	0.2	2,654	432	0.2
	25~29歳	1,596	185	0.1	3,086	603	0.2	4,682	788	0.2
	30~34歳	3,335	511	0.2	6,012	1,606	0.3	9,347	2,117	0.2
	35~39歳	3,289	690	0.2	5,845	1,650	0.3	9,134	2,340	0.3
	40~44歳	6,101	2,471	0.4	10,465	5,508	0.5	16,566	7,979	0.5
	45~49歳	4,329	2,603	0.6	7,930	4,891	0.6	12,259	7,494	0.6
	50~54歳	5,576	4,936	0.9	10,284	8,473	0.8	15,860	13,409	0.8
	55~59歳	3,215	4,595	1.4	5,778	6,932	1.2	8,993	11,527	1.3
	60~64歳	4,562	9,992	2.2	7,463	13,574	1.8	12,025	23,566	2.0
	65~69歳	3,398	10,623	3.1	5,172	13,924	2.7	8,570	24,547	2.9
	70~74歳	5,286	21,783	4.1	7,848	28,875	3.7	13,134	50,658	3.9
	75~79歳	2,844	17,722	6.2	4,349	24,576	5.7	7,193	42,298	5.9
	80~84歳	2,356	18,821	8.0	3,904	30,274	7.8	6,260	49,095	7.8
85~89歳	694	6,263	9.0	999	9,310	9.3	1,693	15,573	9.2	
90歳~	166	1,635	9.8	238	3,025	12.7	404	4,660	11.5	

注 現在歯数には第3大臼歯を含む。喪失歯数は第3大臼歯を除く28歯を対象とした。

図2-(3)-3 性、年齢階級別一人平均現在歯数(令和2年度)

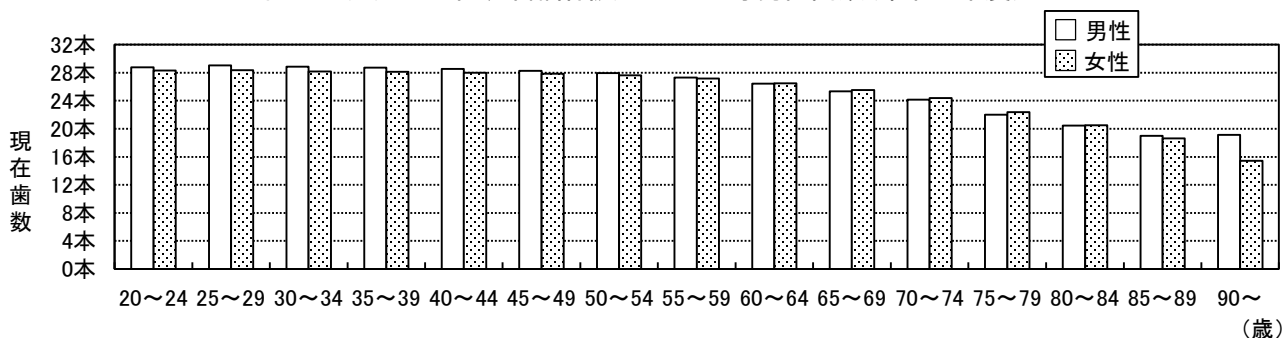


図2-(3)-4 性、年齢階級別一人平均喪失歯数(令和2年度)

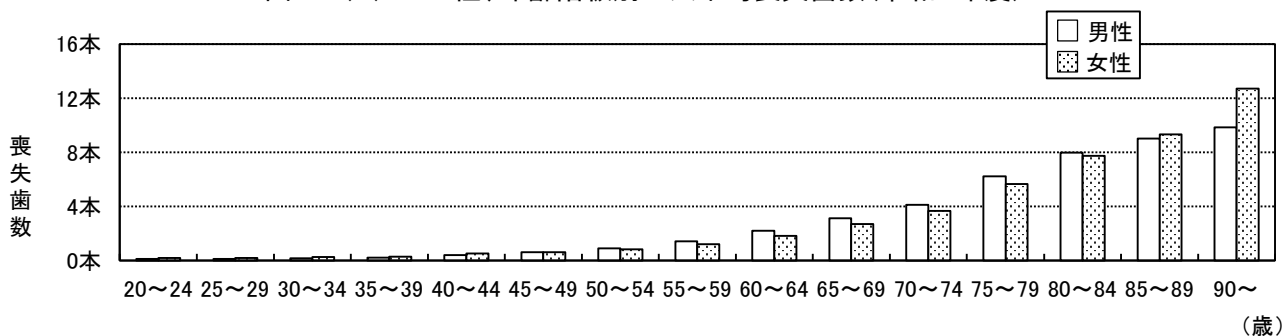
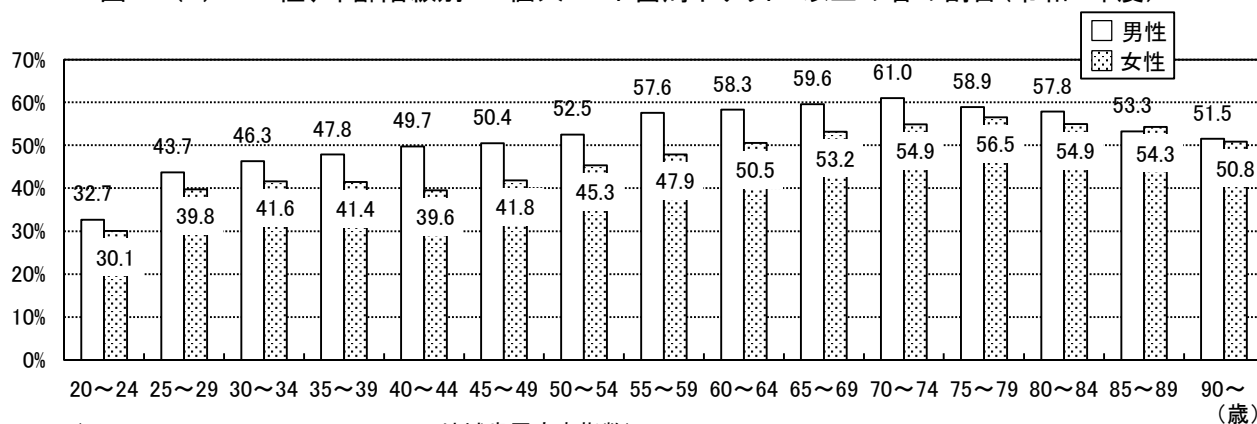


表2-(3)-4 性、年齢階級別CPI個人コード歯周ポケット1以上の者(令和2年度)

年齢階級	男性			女性			全体		
	CPIを診査した者の数	歯周ポケット1以上の者の数	歯周ポケット1以上の者の割合	CPIを診査した者の数	歯周ポケット1以上の者の数	歯周ポケット1以上の者の割合	CPIを診査した者の数	歯周ポケット1以上の者の数	歯周ポケット1以上の者の割合
20～24歳	1,390	455	32.7%	1,671	503	30.1%	3,061	958	31.3%
25～29歳	1,786	780	43.7%	3,411	1,357	39.8%	5,197	2,137	41.1%
30～34歳	3,952	1,829	46.3%	6,956	2,891	41.6%	10,908	4,720	43.3%
35～39歳	4,112	1,967	47.8%	7,142	2,958	41.4%	11,254	4,925	43.8%
40～44歳	7,109	3,536	49.7%	12,156	4,811	39.6%	19,265	8,347	43.3%
45～49歳	5,125	2,585	50.4%	9,389	3,929	41.8%	14,514	6,514	44.9%
50～54歳	6,594	3,463	52.5%	12,232	5,540	45.3%	18,826	9,003	47.8%
55～59歳	3,965	2,282	57.6%	7,078	3,390	47.9%	11,043	5,672	51.4%
60～64歳	5,286	3,081	58.3%	8,574	4,334	50.5%	13,860	7,415	53.5%
65～69歳	4,376	2,607	59.6%	6,600	3,510	53.2%	10,976	6,117	55.7%
70～74歳	6,711	4,095	61.0%	9,876	5,423	54.9%	16,587	9,518	57.4%
75～79歳	3,072	1,810	58.9%	4,690	2,651	56.5%	7,762	4,461	57.5%
80～84歳	2,557	1,479	57.8%	4,181	2,297	54.9%	6,738	3,776	56.0%
85～89歳	798	425	53.3%	1,164	632	54.3%	1,962	1,057	53.9%
90歳～(再掲)	196	101	51.5%	301	153	50.8%	497	254	51.1%
40歳	5,785	2,949	51.0%	9,567	3,837	40.1%	15,352	6,786	44.2%
50歳	5,422	2,913	53.7%	9,905	4,578	46.2%	15,327	7,491	48.9%
60歳	4,441	2,602	58.6%	7,124	3,710	52.1%	11,565	6,312	54.6%
70歳	4,971	3,102	62.4%	7,296	4,047	55.5%	12,267	7,149	58.3%

\* 旧判定基準を使用している場合は、コード3を1に、コード4を2に読み替えて集計している。

図2-(3)-5 性、年齢階級別CPI個人コード歯周ポケット1以上の者の割合(令和2年度)



CPI(Community Periodontal Index: 地域歯周疾患指数)

歯肉出血、歯周ポケットにより歯周組織の健康状態を評価する。

診査にはWHOプローブを用い、口腔を6分画(セクスタント)に分けて、代表歯を診査対象とする。

CPIの判定基準

	コード	所見	判定基準
歯肉出血	0	健全	以下の所見が認められない
	1	出血あり	プロービング後10～30秒以内に出血が認められる
	9	除外歯	プロービングが出来ない歯(例: 根の露出が根尖に及ぶ)
	X	該当する歯なし	
歯周ポケット	0	健全	以下の所見が全て認められない
	1	4～5mmに達するポケット	プローブの黒い部分に歯肉縁が位置する
	2	6mmを超えるポケット	プローブの黒い部分が見えなくなる
	9	除外歯	プロービングが出来ない歯(例: 根の露出が根尖に及ぶ)
	X	該当する歯なし	

(歯周病検診マニュアル2015 抜粋)

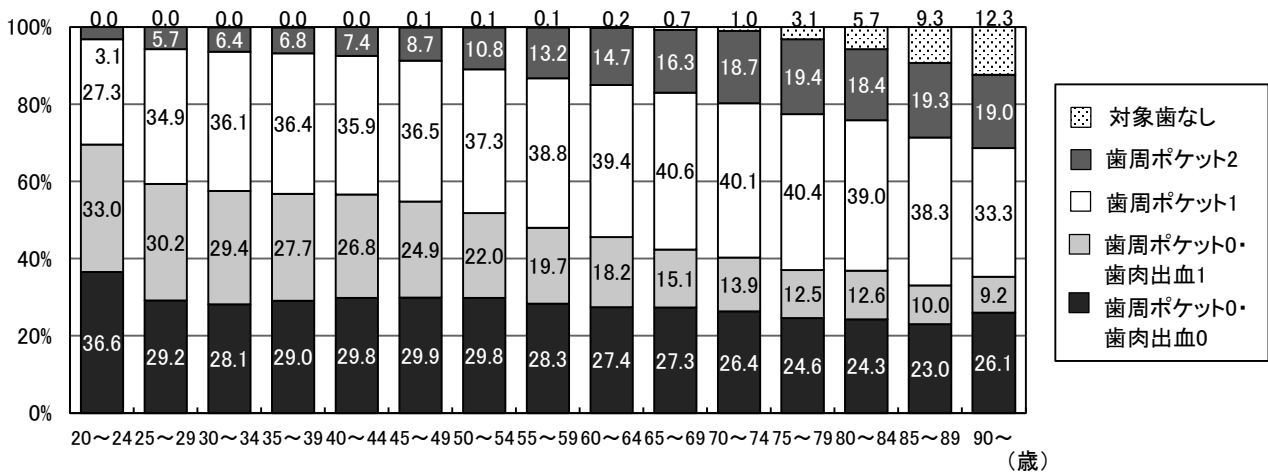
表2-(3)-5 年齢階級別歯肉出血、歯周ポケットの状況(令和2年度)

年齢階級	受診者数	歯周ポケット0		歯周ポケット1		歯周ポケット2		対象歯のない者
		歯肉出血0	歯肉出血1	歯肉出血0	歯肉出血1	歯肉出血0	歯肉出血1	
20～24歳	2,856	1,044	942	139	642	12	77	0
25～29歳	4,834	1,410	1,459	304	1,385	32	244	0
30～34歳	9,619	2,706	2,828	628	2,841	78	537	1
35～39歳	10,080	2,928	2,793	678	2,995	72	612	2
40～44歳	18,147	5,413	4,863	1,137	5,382	130	1,220	2
45～49歳	13,123	3,929	3,267	982	3,802	121	1,015	7
50～54歳	17,656	5,261	3,893	1,405	5,172	191	1,722	12
55～59歳	9,483	2,686	1,865	775	2,902	130	1,119	6
60～64歳	12,748	3,498	2,316	1,188	3,839	219	1,659	29
65～69歳	9,434	2,576	1,421	996	2,837	198	1,339	67
70～74歳	15,028	3,960	2,088	1,633	4,388	386	2,422	151
75～79歳	6,023	1,482	751	680	1,752	162	1,009	187
80～84歳	5,375	1,306	675	543	1,555	123	867	306
85～89歳	1,523	351	153	152	432	49	245	141
90歳～ (再掲)	357	93	33	31	88	7	61	44
40歳	14,678	4,358	3,850	911	4,448	107	1,002	2
50歳	14,775	4,399	3,179	1,184	4,415	161	1,426	11
60歳	11,127	3,018	2,038	1,019	3,407	180	1,439	26
70歳	11,768	3,119	1,670	1,200	3,481	279	1,908	111

\*歯周病検診マニュアル2015に基づく判定基準を使用した区市町村のみ集計

\*対象歯のない者＝全て除外歯＋全て該当する歯なし

図2-(3)-6 年齢階級別歯肉出血、歯周ポケットの状況(令和2年度)



検査結果の判定

①異常なし	未処置歯・要補綴その他の所見が認められず、CPI個人コードが歯肉出血0、歯周ポケット0の者
②要指導	未処置歯・要補綴その他の所見が認められず、以下の項目に1つ以上該当する者 ア. CPI個人コードが歯肉出血1、歯周ポケット0 イ. 口腔清掃状態が不良 ウ. 歯石の付着あり(軽度、中等度以上) エ. 生活習慣や基礎疾患、歯科医療機関等の受診状況等、指導を要する
③要精密検査	以下の項目に1つ以上該当し、さらに詳しい検査や治療が必要な者 ア. CPI個人コード＝歯周ポケット1または2 イ. 未処置歯あり ウ. 要補綴歯あり エ. 生活習慣や基礎疾患等、更に詳しい検査や治療を要する オ. その他の所見あり(更に詳しい検査や治療が必要な場合)

(歯周病検診マニュアル2015 抜粋)

表2-(3)-6 性、年齢階級別現在歯数が24歯・20歯以上の者(令和2年度)

区分	年齢階級	男性			女性			全体		
		受診者数	該当	割合	受診者数	該当	割合	受診者数	該当	割合
24歯以上	55~59歳	3,507	3,203	91.3%	6,185	5,779	93.4%	9,692	8,982	92.7%
	60~64歳	4,914	4,199	85.4%	7,885	6,857	87.0%	12,799	11,056	86.4%
20歯以上	65~69歳	3,889	3,494	89.8%	5,747	5,284	91.9%	9,636	8,778	91.1%
	70~74歳	6,133	5,096	83.1%	8,988	7,727	86.0%	15,121	12,823	84.8%
	75~79歳	2,697	1,891	70.1%	4,115	3,038	73.8%	6,812	4,929	72.4%
	80~84歳	2,247	1,482	66.0%	3,679	2,365	64.3%	5,926	3,847	64.9%
	85~89歳	585	277	47.4%	845	407	48.2%	1,430	684	47.8%
	90歳~	122	72	59.0%	180	63	35.0%	302	135	44.7%

注 第3大臼歯を含む場合のみ集計

図2-(3)-7 性、年齢階級別現在歯数が24歯・20歯以上の者の割合(令和2年度)

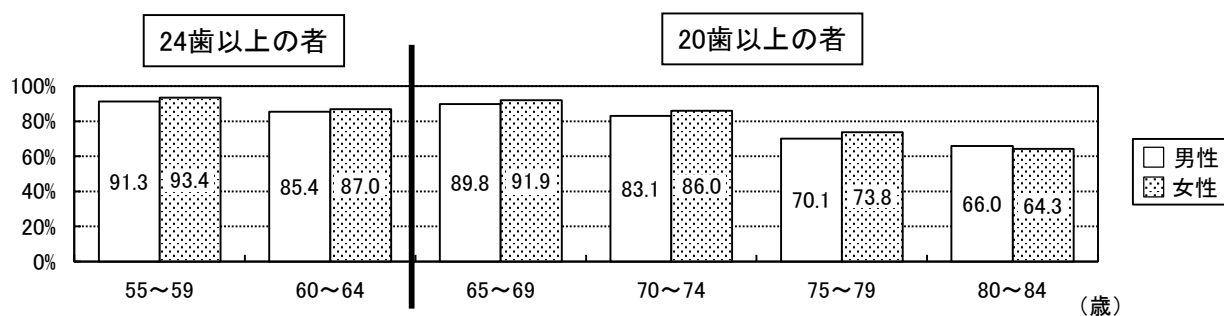
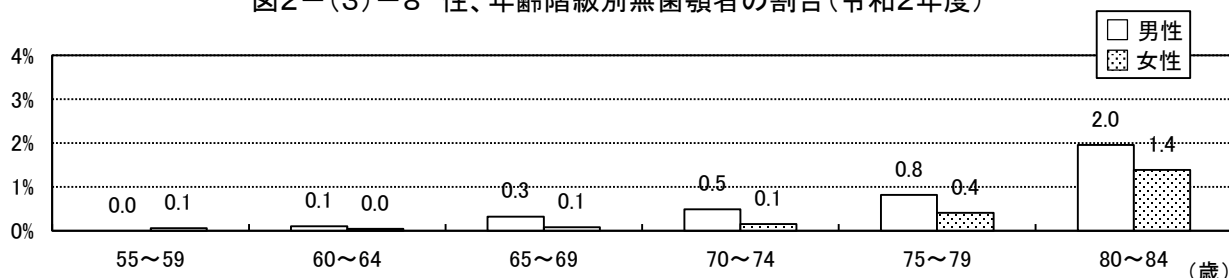


表2-(3)-7 性、年齢階級別無歯顎者(令和2年度)

区分	年齢階級	男性			女性			全体		
		受診者数	該当	割合	受診者数	該当	割合	受診者数	該当	割合
無歯顎者	55~59歳	3,948	0	0.0%	7,016	4	0.1%	10,964	4	0.0%
	60~64歳	4,917	5	0.1%	7,962	3	0.0%	12,879	8	0.1%
	65~69歳	4,360	14	0.3%	6,544	5	0.1%	10,904	19	0.2%
	70~74歳	6,412	31	0.5%	9,362	14	0.1%	15,774	45	0.3%
	75~79歳	3,072	25	0.8%	4,690	19	0.4%	7,762	44	0.6%
	80~84歳	2,557	50	2.0%	4,181	58	1.4%	6,738	108	1.6%
	85~89歳	798	25	3.1%	1,164	25	2.1%	1,962	50	2.5%
	90歳~	196	6	3.1%	301	18	6.0%	497	24	4.8%

注 第3大臼歯を含む場合のみ集計

図2-(3)-8 性、年齢階級別無歯顎者の割合(令和2年度)



注 集計には、以下の区市町村の歯周疾患検診及びその他の成人歯科健康診査結果を用いた。  
 千代田区、中央区、新宿区、文京区、台東区、墨田区、江東区、品川区、目黒区、大田区、世田谷区、渋谷区、杉並区、豊島区、北区、荒川区、板橋区、練馬区、足立区、葛飾区、江戸川区  
 八王子市、立川市、武蔵野市、三鷹市、青梅市、府中市、昭島市、調布市、町田市、小金井市、小平市、日野市、東村山市、国分寺市、国立市、福生市、狛江市、東大和市、清瀬市、東久留米市、武蔵村山市、多摩市、稲城市、羽村市、あきる野市、西東京市、瑞穂町、日の出町、檜原村、奥多摩町、新島村、八丈町

ウ 東京都歯科診療所患者調査(平成26年度)から見た成人市民の歯科保健行動

図2-(3)-9 歯や口腔の満足度

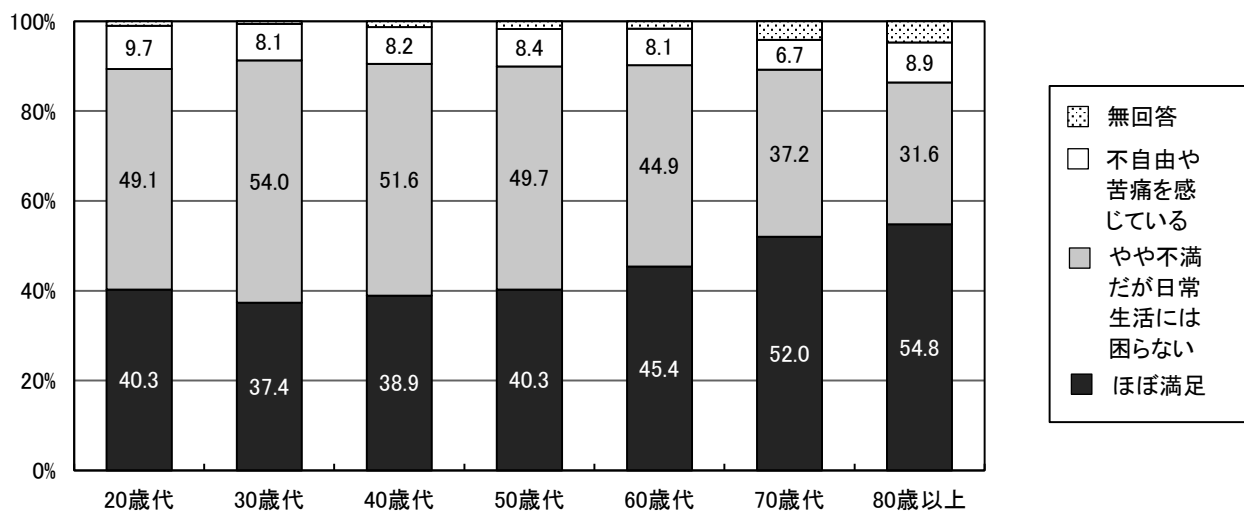


図2-(3)-10 歯や口腔の自覚症状

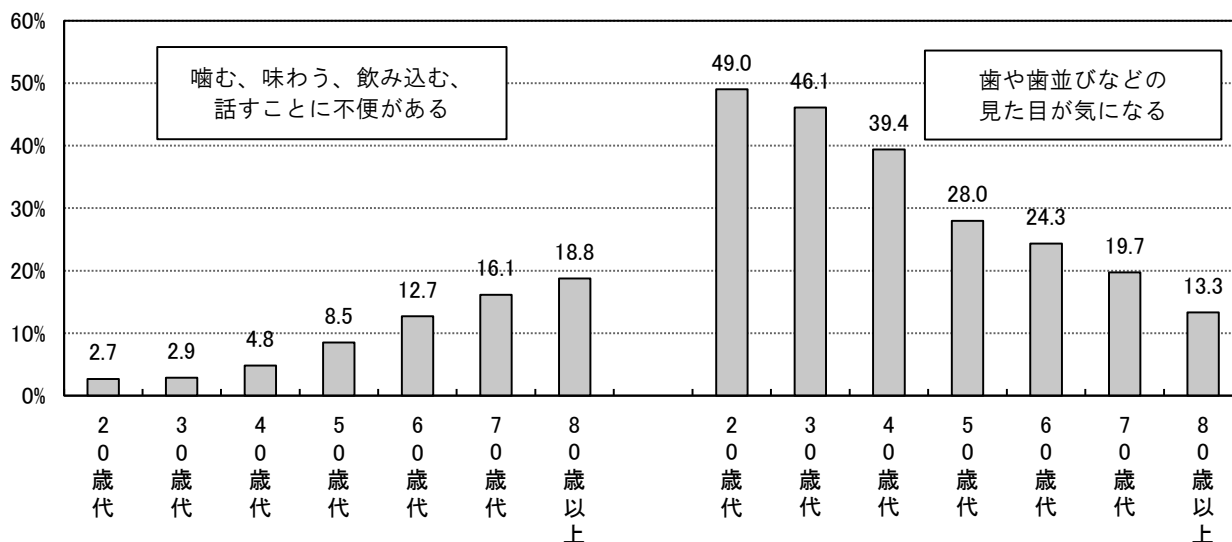


図2-(3)-11 1回に10分程度の時間をかけて歯を磨く者の割合

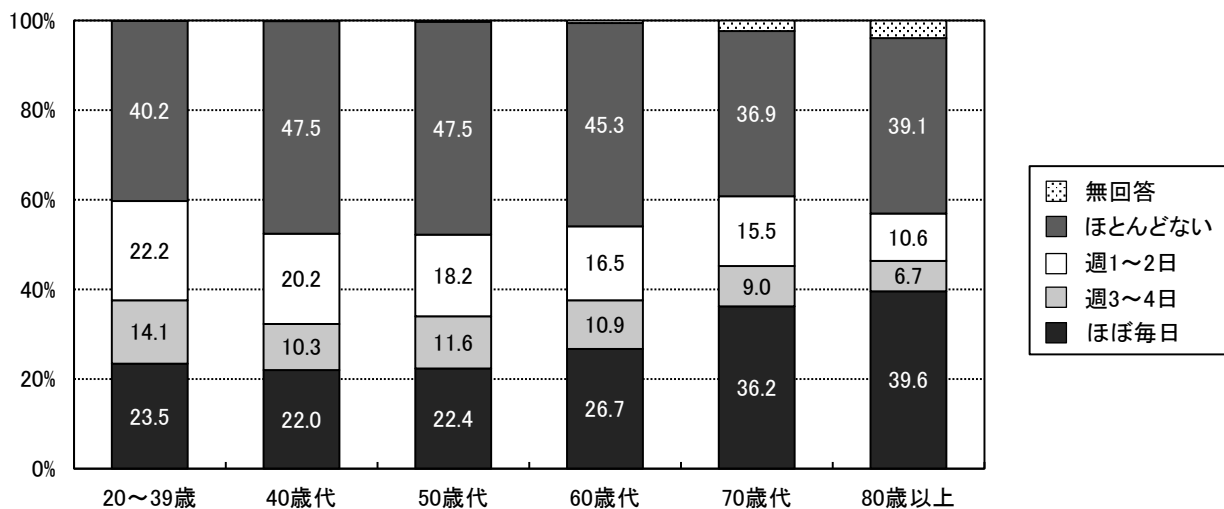


図2-(3)-12 歯間部清掃用器具(フロス又は歯間ブラシ)の使用状況

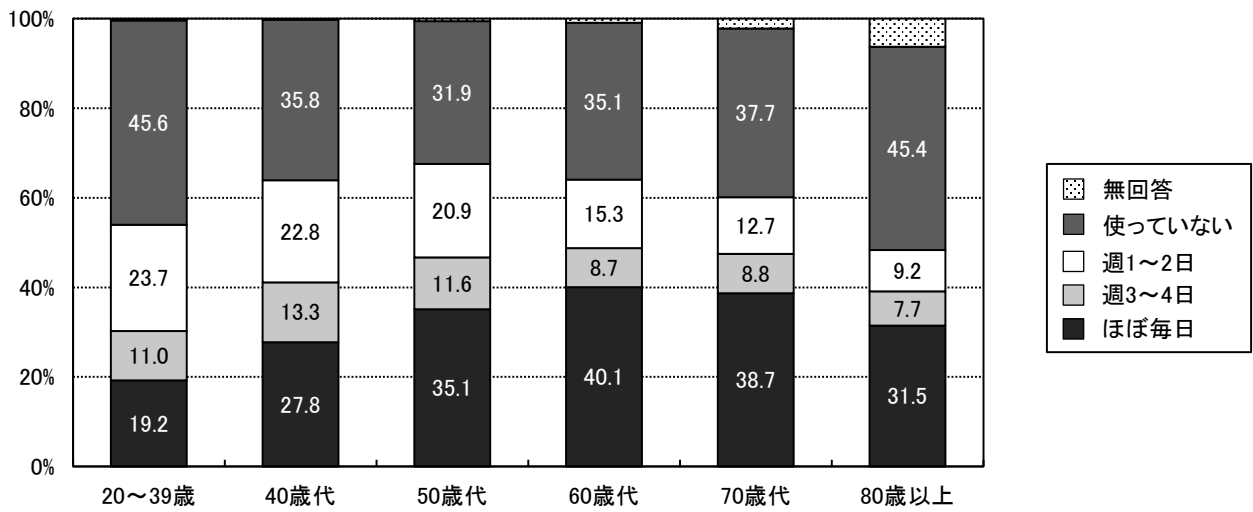


図2-(3)-13 フッ化物配合歯磨剤の使用状況

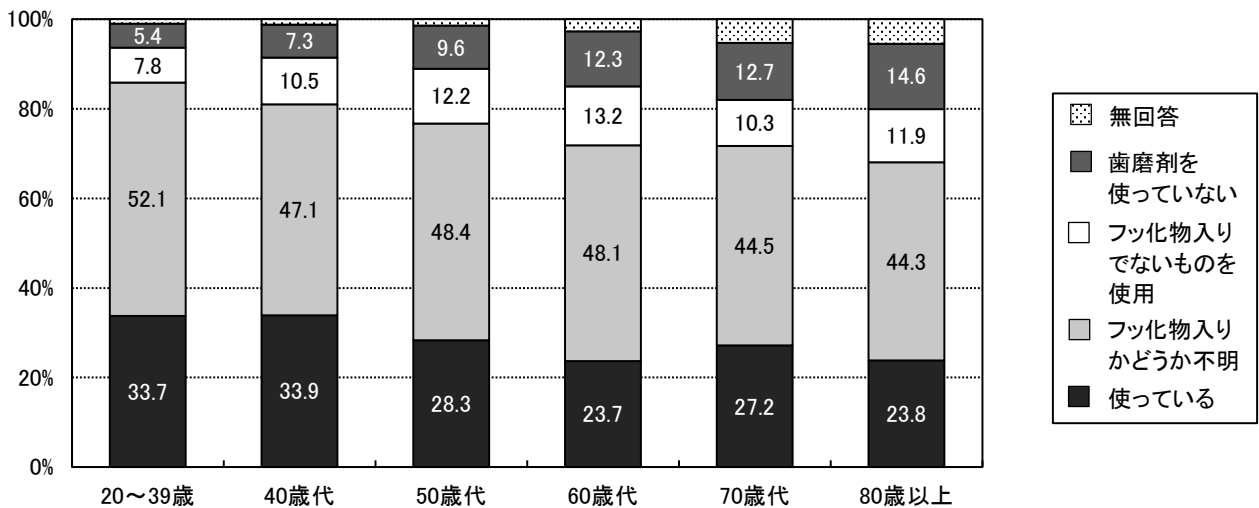


図2-(3)-14 セルフチェック習慣の状況

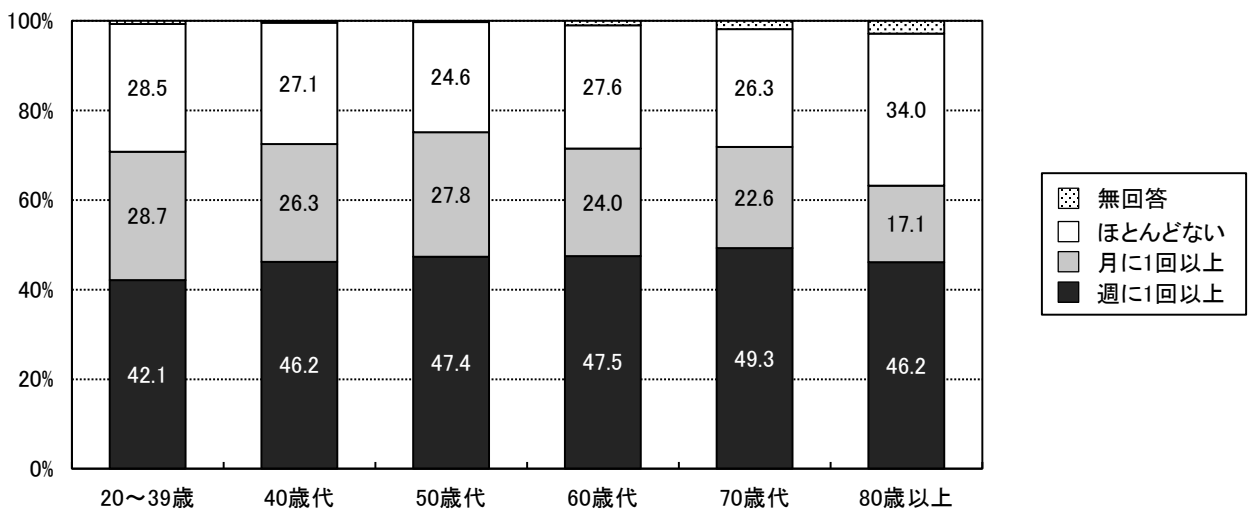


図2-(3)-15 自己評価による歯の数と実際の現在歯数との差

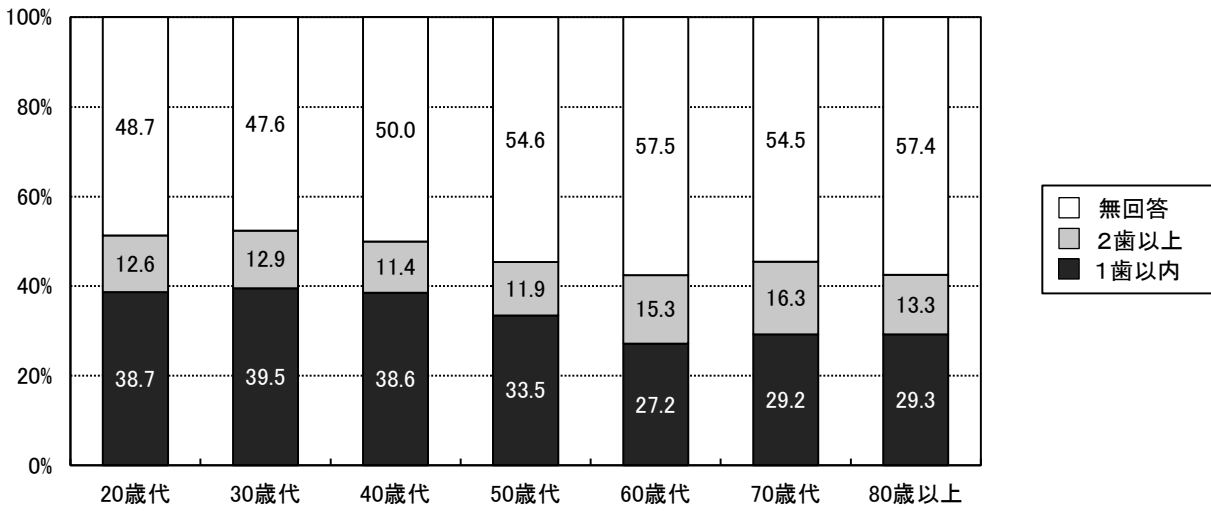


図2-(3)-16 かかりつけ歯科医を決めている者の割合

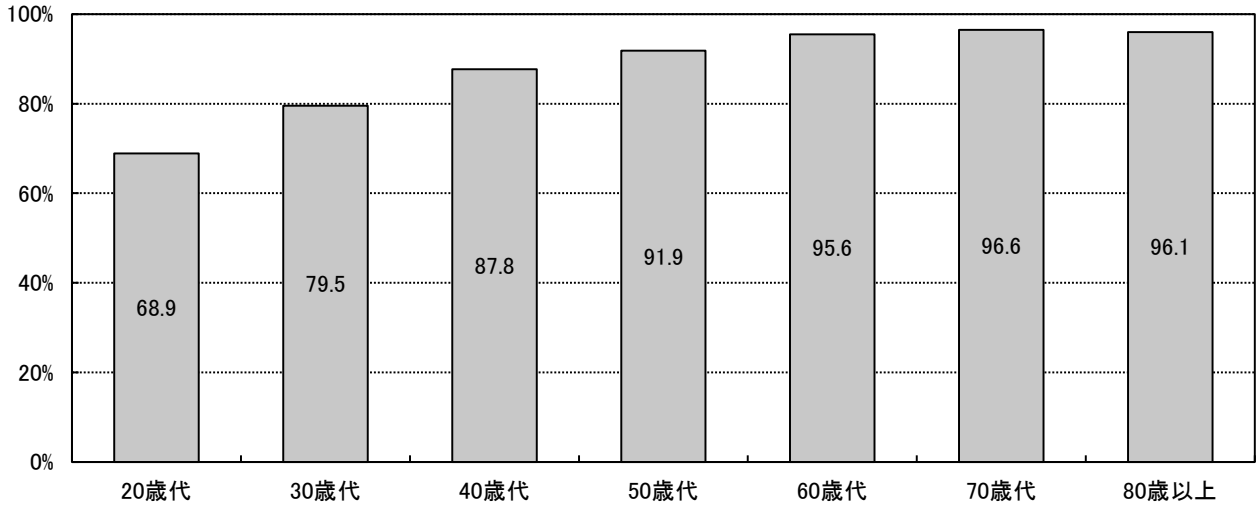


図2-(3)-17 かかりつけ歯科医で受けている内容

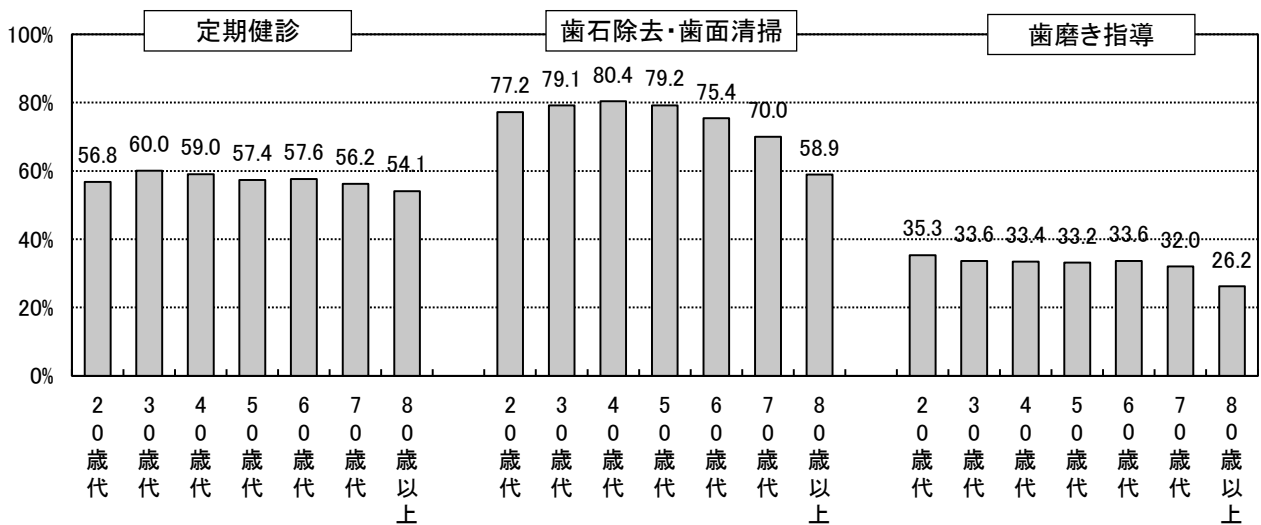




図2-(3)-18 糖尿病・喫煙が歯周病のリスク因子であることを知っている者の割合

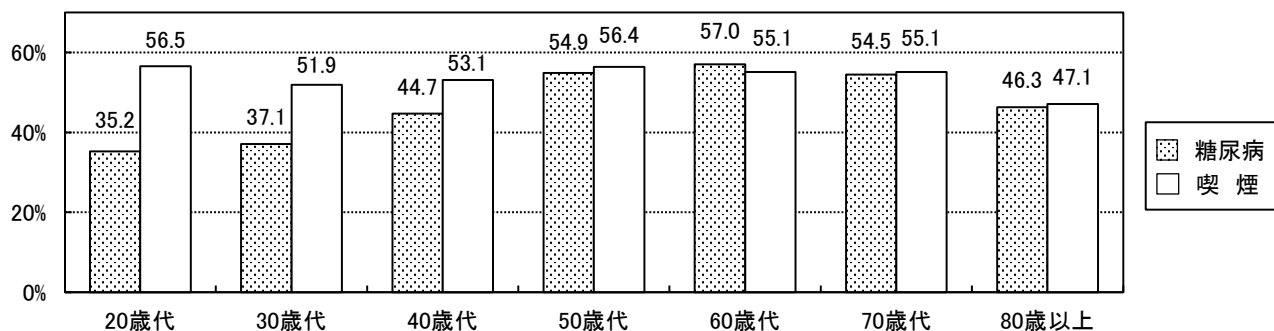


図2-(3)-19 8020を知っている者の割合

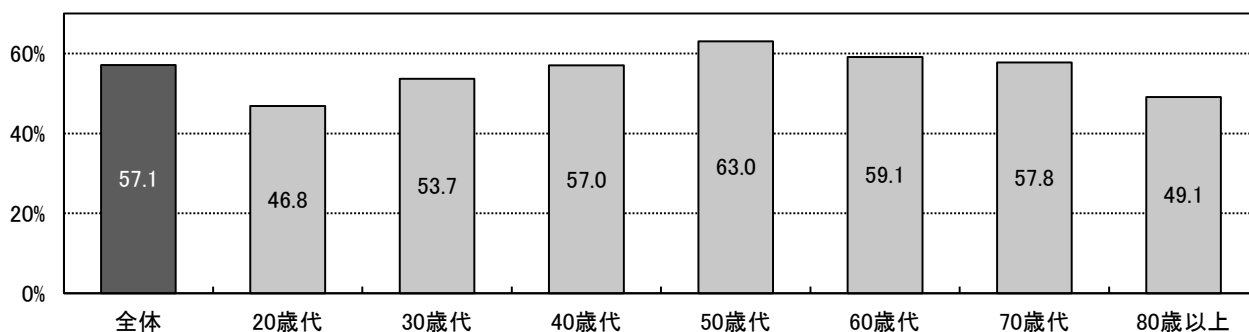


図2-(3)-20 よく噛む習慣(一口30回程度)のある者の割合

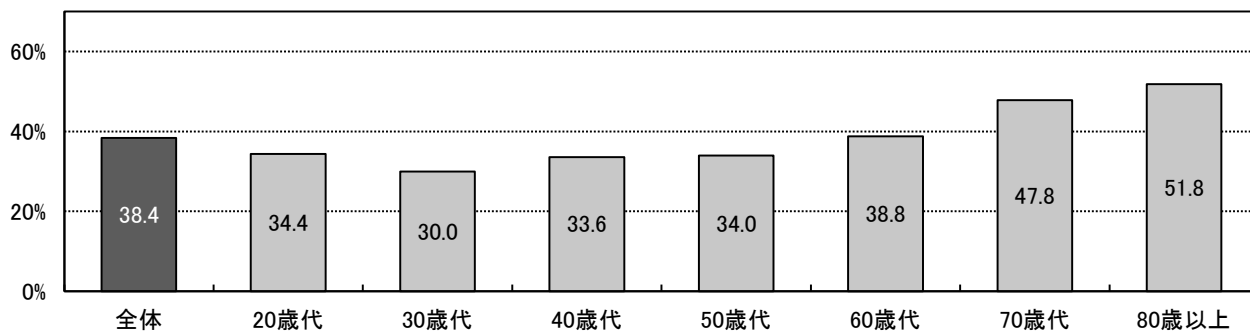
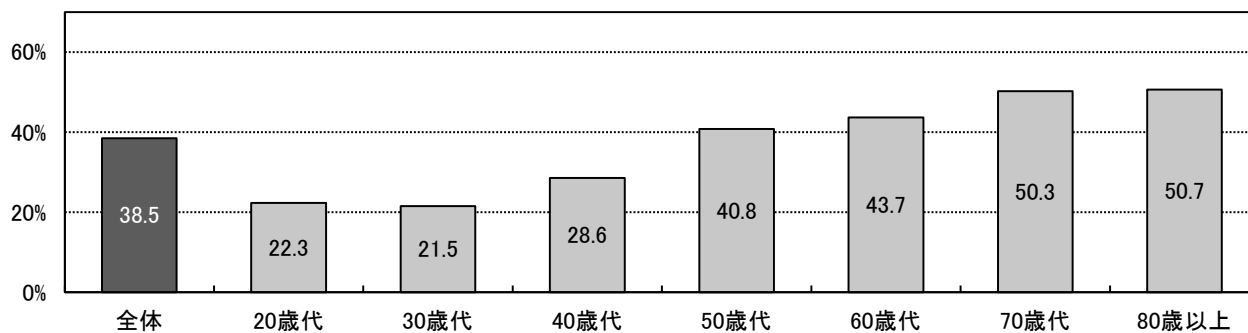


図2-(3)-21 口腔ケアが誤嚥性肺炎を予防することを知っている者の割合



#### (4) 歯科受療状況

図2-(4)-1 推計患者数及び受療率の推移(歯科診療所)

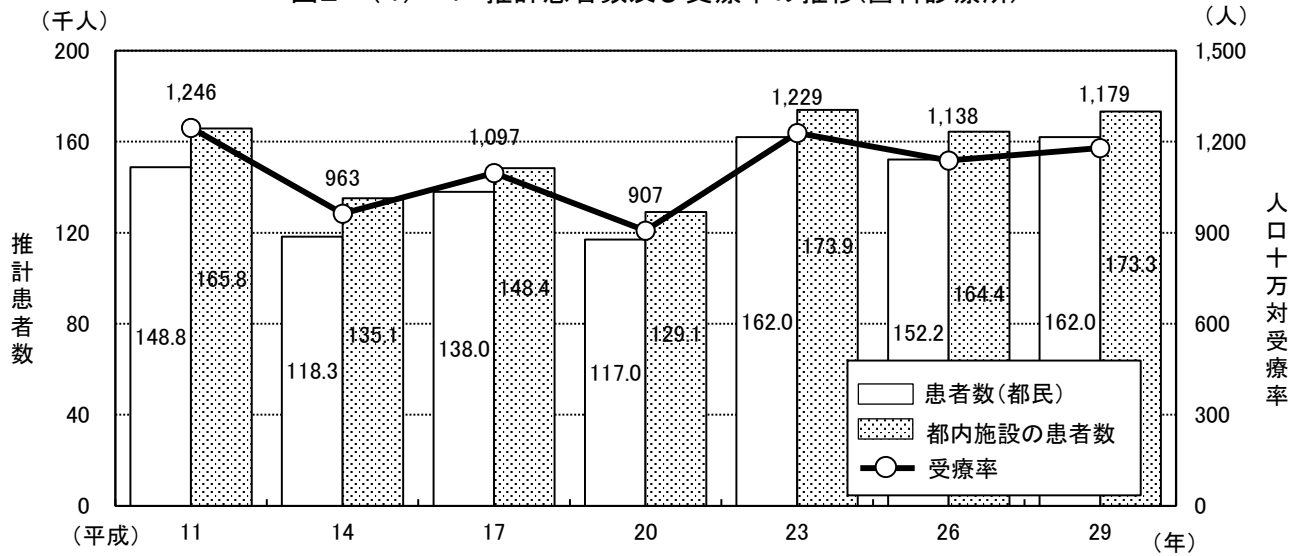


図2-(4)-2 都民の年齢階級別歯科診療所受療率

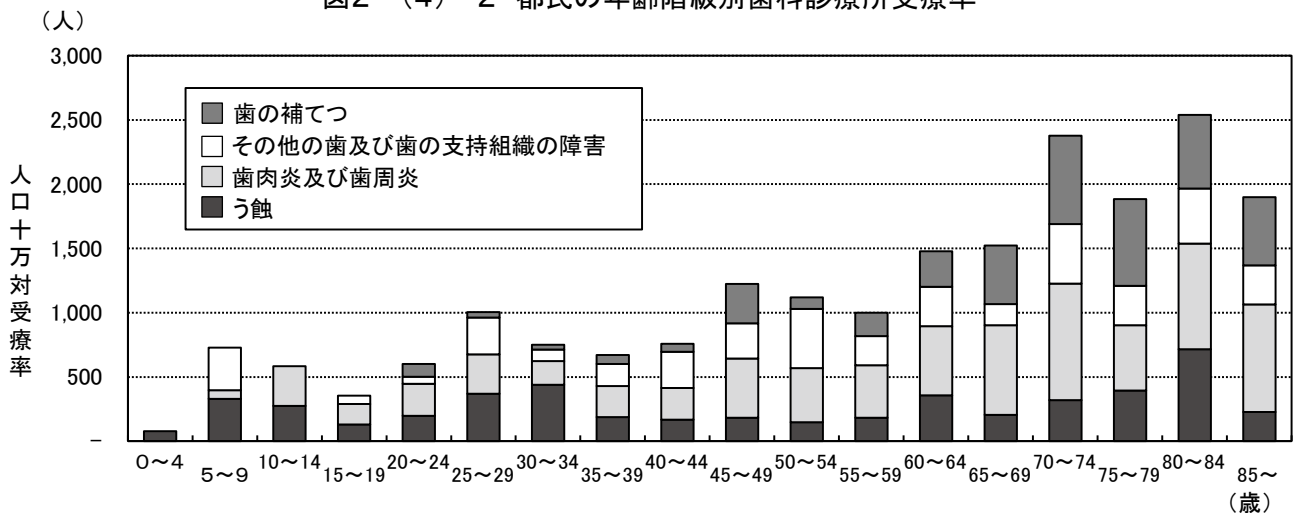
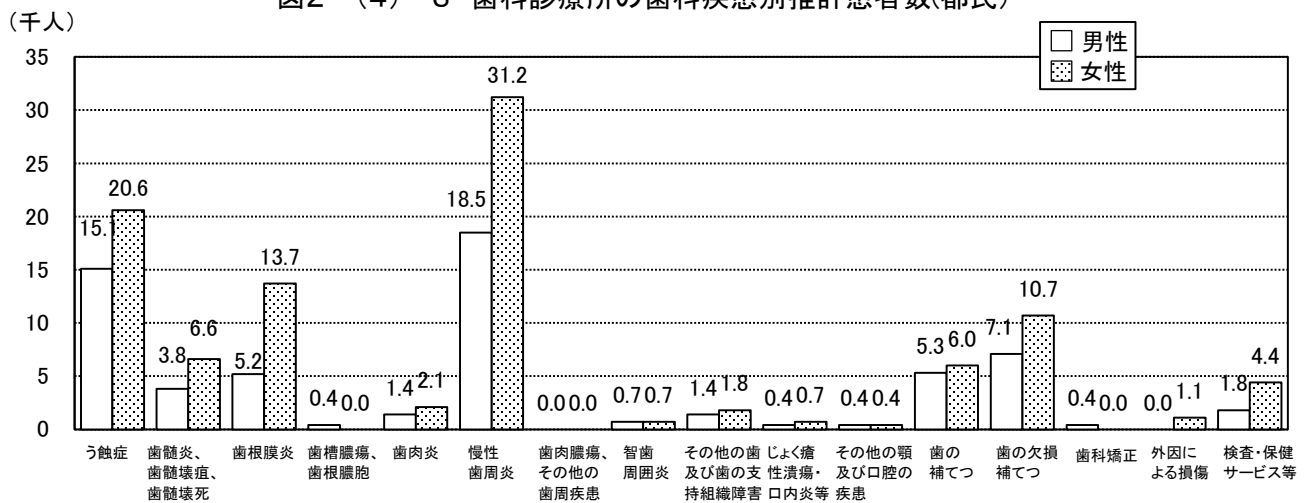


図2-(4)-3 歯科診療所の歯科疾患別推計患者数(都民)



資料: 患者調査 東京都集計結果報告(平成29年10月現在)(令和元年11月 東京都福祉保健局総務部総務課発行)

### 3 歯科保健医療従事者

#### (1) 歯科医師

図3-(1)-1 性、年齢階級別歯科医師数

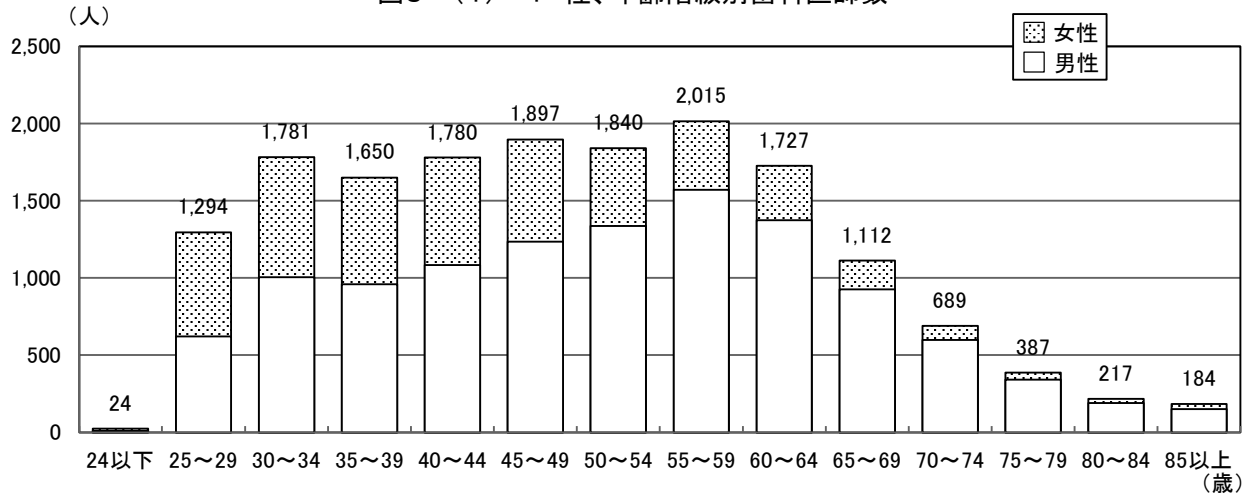


図3-(1)-2 歯科医師数及び人口10万対歯科医師数の推移

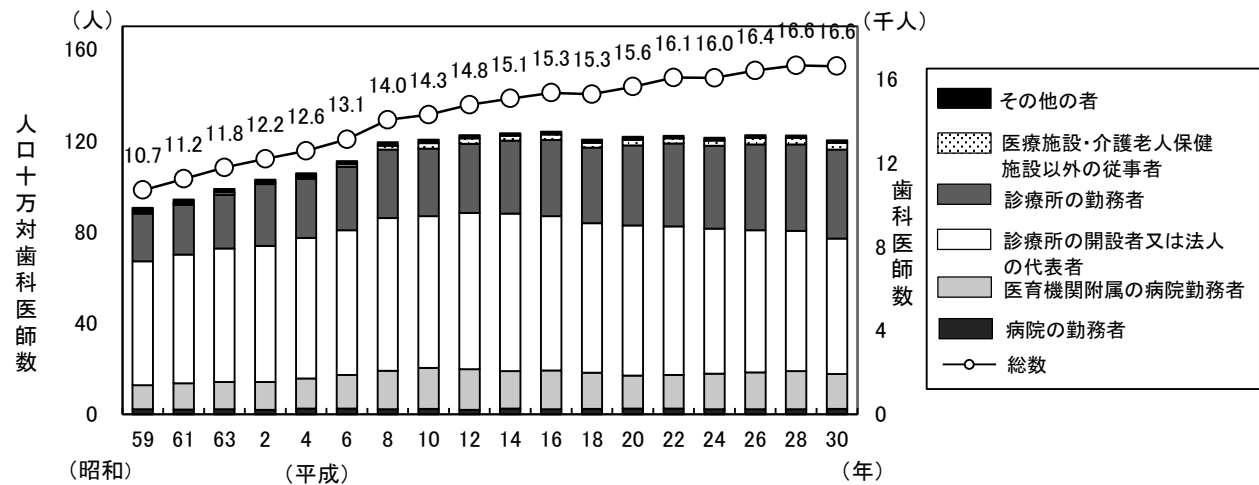
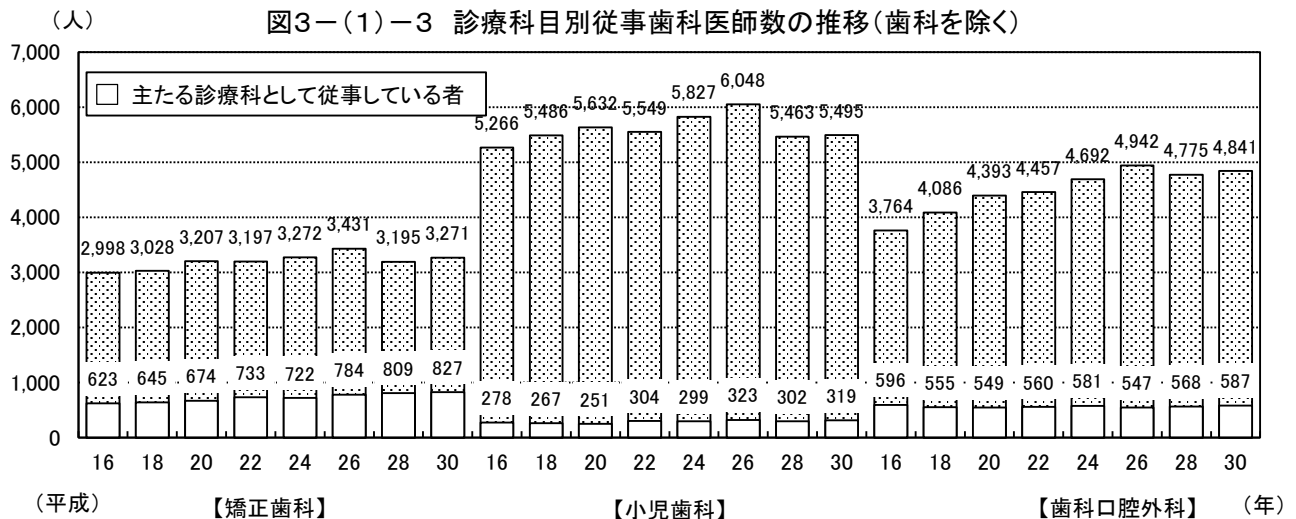


図3-(1)-3 診療科目別従事歯科医師数の推移(歯科を除く)



資料: 医師・歯科医師・薬剤師統計 東京都集計結果報告-平成30年12月実施-令和2年4月、東京都福祉保健局総務部総務課編集・発行



(2) 歯科衛生士・歯科技工士

図3-(2)-1 就業歯科衛生士数の推移

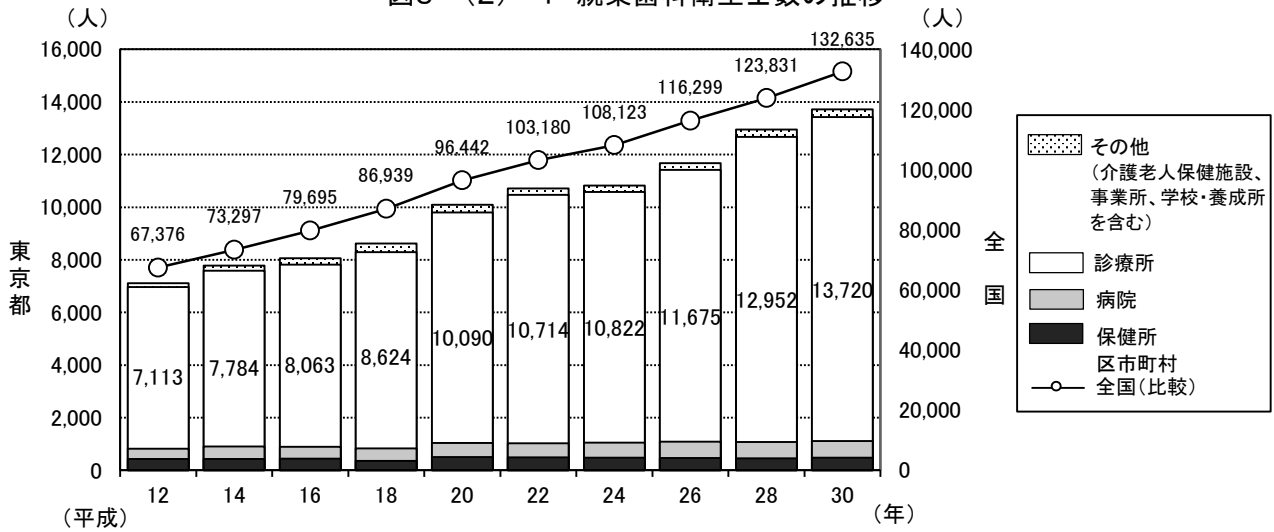


図3-(2)-2 就業歯科技工士数の推移

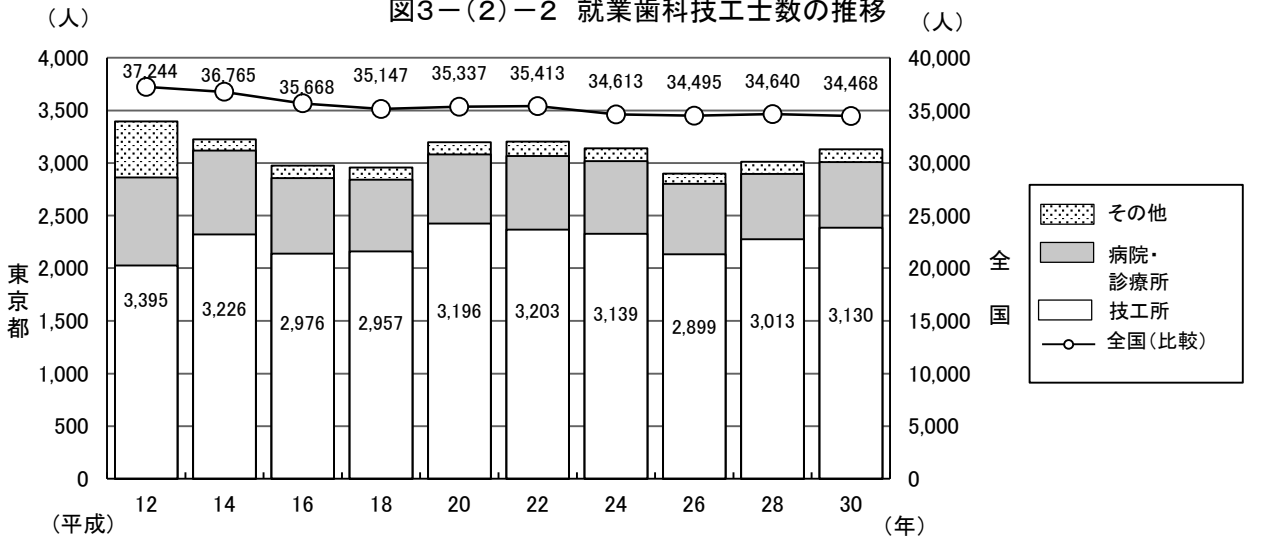
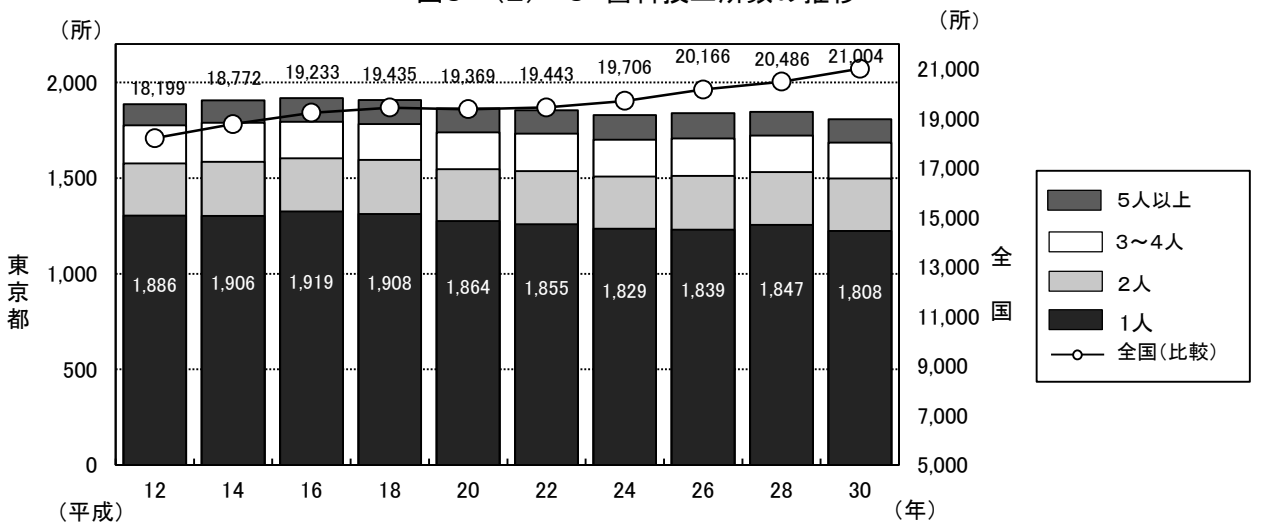


図3-(2)-3 歯科技工所数の推移



資料：平成30年度衛生行政報告例(厚生労働省大臣官房統計情報部)

表3-(2)-1 区市町村別就業歯科衛生士・歯科技工士数

		歯科衛生士数						歯科技工士数					
		平成22年	平成24年	平成26年	平成28年	平成30年	令和2年	平成22年	平成24年	平成26年	平成28年	平成30年	令和2年
総数		10,714	10,822	11,675	12,952	13,719	15,045	3,203	3,139	2,899	3,013	3,130	3,208
市区部		8,100	8,151	8,594	9,572	10,157	10,978	2,568	2,527	2,292	2,390	2,541	2,600
市部		2,573	2,636	3,037	3,347	3,531	4,031	617	594	589	606	565	590
郡部		26	20	31	20	19	22	12	13	12	12	17	18
島部		15	15	13	13	12	14	6	5	6	5	7	0
千代田区		727	703	708	709	750	761	136	133	117	114	111	119
中央区		518	475	487	578	521	672	126	120	146	152	153	161
港区		698	711	771	762	847	836	111	102	98	83	90	82
新宿区		444	443	476	541	570	589	108	98	114	93	131	119
文京区		247	248	288	302	316	347	124	135	149	153	160	173
台東区		224	226	223	263	270	263	46	51	62	42	60	76
墨田区		179	185	181	205	206	237	91	88	60	67	57	65
江東区		266	268	265	365	322	347	89	63	84	94	97	106
品川区		327	336	288	363	400	441	101	120	113	96	99	119
目黒区		192	187	234	241	272	281	130	153	126	169	150	146
大田区		514	477	517	589	617	693	154	148	152	150	170	172
世田谷区		536	518	611	722	767	891	128	119	130	131	166	161
渋谷区		370	357	351	491	465	580	83	78	70	76	72	80
洪野区		190	210	217	197	273	309	59	65	50	46	43	44
杉並区		362	398	422	480	480	507	211	213	85	188	215	192
豊島区		335	338	316	353	366	413	91	92	63	72	64	61
北区		238	272	278	283	312	333	109	117	106	104	112	117
荒川区		132	111	137	179	198	185	63	45	48	43	38	36
板橋区		330	329	336	351	392	440	180	166	155	154	171	164
練馬区		370	410	462	457	528	596	176	155	150	117	106	137
足立区		377	408	422	422	540	548	113	109	75	91	98	92
葛飾区		180	203	207	243	251	227	62	73	68	59	68	75
江戸川区		344	338	397	476	494	482	77	84	71	96	110	103
八王子市		311	335	405	416	451	484	85	88	86	86	87	95
立川市		186	156	204	215	253	315	19	10	31	37	31	76
武蔵野市		163	168	189	199	220	237	15	14	9	10	11	12
三鷹市		108	96	124	129	112	145	16	18	22	18	21	16
青梅市		70	63	73	80	92	104	25	19	21	36	36	37
府中市		139	140	154	165	212	235	24	35	34	35	35	42
昭島市		91	82	76	98	94	102	20	20	15	14	17	2
調布市		181	204	200	199	243	251	45	44	42	47	25	31
町田市		321	295	329	411	354	453	68	61	50	65	63	55
小金井市		71	79	81	103	97	125	23	20	20	16	17	15
小平市		87	74	108	124	137	155	32	25	31	28	31	28
日野市		109	102	134	156	152	184	56	50	50	42	38	41
東村山市		38	45	76	89	96	130	10	13	12	16	18	22
国分寺市		93	92	98	108	109	100	16	14	10	9	9	0
国立市		55	65	71	79	94	100	9	9	7	10	8	0
福生市		27	22	127	132	107	34	21	22	22	24	18	15
狛江市		32	35	22	28	46	46	5	6	17	18	15	4
東大和市		42	38	47	39	60	130	11	5	6	5	4	2
清瀬市		43	49	56	59	60	61	13	12	6	7	7	5
東久留米市		35	48	57	57	57	71	16	15	11	9	9	11
武蔵村山市		28	36	57	62	63	6	5	6	15	15	11	0
多摩市		94	118	40	41	43	147	10	19	6	5	5	13
稲城市		45	57	121	115	132	99	14	10	13	16	13	7
羽村市		65	84	58	70	80	112	22	20	3	6	3	22
あきる野市		53	51	80	103	93	67	10	14	27	20	20	12
西東京市		86	102	50	70	74	138	27	25	23	12	13	27
瑞穂町		13	12	13	15	13	18	7	7	7	7	8	8
日の出町		8	5	13	1	1	0	5	6	5	5	9	10
檜原村		4	3	4	3	4	4	0	0	0	0	0	0
奥多摩町		1	0	1	1	1	0	0	0	0	0	0	0
大島町		1	0	1	1	0	0	2	2	3	2	3	0
利島村		0	0	0	0	0	0	0	0	0	0	0	0
新島村		1	1	0	1	1	0	0	0	0	0	0	0
神津島村		1	1	1	1	1	1	0	0	0	0	0	0
三宅村		1	1	1	1	1	3	0	0	0	0	0	0
御蔵島村		0	0	0	0	0	0	0	0	0	0	0	0
八丈町		8	7	7	6	6	6	2	2	2	2	3	0
青ヶ島村		0	0	0	0	0	0	0	0	0	0	0	0
小笠原村		3	5	3	3	3	3	2	1	1	1	1	0

資料：令和2年歯科衛生士・歯科技工士業務従事者届集計表（東京都福祉保健局医療政策部医療人材課）

(3) 都及び区市町村の歯科保健技術職員配置状況

表3-(3)-1 特別区における歯科医師及び歯科衛生士配置状況

(令和3年4月1日現在)

区名	管轄人口	常勤職員数	
		歯科医師	歯科衛生士
1 千代田区	67,140		2
2 中央区	170,946		3
3 港区	258,821		2
4 新宿区	344,577	1	5
5 文京区	226,653		2
6 台東区	203,988		2
7 墨田区	275,975		4
8 江東区	526,621	1	4
9 品川区	406,083		3
10 目黒区	281,093		2
11 大田区	733,793		10
12 世田谷区	920,471		6
13 渋谷区	230,291	1	1
14 中野区	334,581		0
15 杉並区	573,375	1	6
16 豊島区	286,596		1
17 北区	352,638		3
18 荒川区	216,335		1
19 板橋区	570,024		6
20 練馬区	740,417		8
21 足立区	691,190		9
22 葛飾区	463,176	1	4
23 江戸川区	694,630		8
計	9,569,414	5	92

表3-(3)-2 多摩・島しょ地区における歯科医師及び歯科衛生士配置状況

(令和3年4月1日現在)

医療圏	保健所名	管轄区域	管轄人口	東京都		市町村			
				歯科医師	歯科衛生士	歯科医師 常勤	歯科衛生士 常勤		
西多摩	西多摩保健所	青梅市	131,661	1	1		1		
		福生市	56,786						
		羽村市	54,622						
		あきる野市	80,177						
		瑞穂町	32,458						
		日の出町	16,563						
		檜原村	2,101						
奥多摩町	4,949								
南多摩	八王子市保健所	八王子市	561,344				3		
	南多摩保健所	日野市	187,048	1	1		2		
		多摩市	148,411						
		稲城市	92,585				1		
町田市保健所	町田市	429,645			1	5			
北多摩西部	多摩立川保健所	立川市	184,661	1	1				
		昭島市	113,542						
		国分寺市	127,272						
		国立市	76,423						
		東大和市	85,294				1		
武蔵村山市	72,000		1						
北多摩南部	多摩府中保健所	武蔵野市	147,975	1	1				
		三鷹市	190,774						
		府中市	260,508				3		
		調布市	238,087						
		小金井市	124,078						
狛江市	83,218								
北多摩北部	多摩小平保健所	小平市	195,207	1	1				
		東村山市	151,259				1		
		清瀬市	74,972						
		東久留米市	117,020						
西東京市	206,067								
島しょ	島しょ保健所	大島出張所	大島町	1			1※		
		利島村	297						
		(新島支所) 新島村	2,570						
		(神津島支所) 神津島村	1,868						
		三宅出張所	三宅村					2,294	
		御蔵島村	303						
		八丈出張所	八丈町					7,062	
		青ヶ島村	166						
小笠原出張所	小笠原村	2,559							
東京都福祉保健局	—	—	1	—	—	—			
合計	—	4,271,054	7	5	1	19			

注1 人口は「住民基本台帳による世帯と人口令和3年4月1日現在」(東京都総務局)による。

2 市町村歯科衛生士常勤は、正規職員数

3 教育及び診療に従事する職員を除く。

4 ※は診療所との兼務職員

5 職員数は東京都福祉保健局医療政策部医療政策課調査による。

(4) 養成施設等

表3-(4)-1 歯科大学、大学歯学部及び附属病院一覧(令和3年4月1日現在)

	名称	所在地	電話番号
歯科大学・大学歯学部	昭和大学歯学部	品川区旗の台1-5-8	03-3784-8000
	東京医科歯科大学歯学部	文京区湯島1-5-45	03-3813-6111
	東京歯科大学	千代田区三崎町2-9-18	03-6380-9001
	日本歯科大学	千代田区富士見1-9-20	03-3261-8311
	日本大学歯学部	千代田区神田駿河台1-8-13	03-3219-8001
附属病院	昭和大学歯科病院	大田区北千束2-1-1	03-3787-1151
	東京医科歯科大学歯学部附属病院	文京区湯島1-5-45	03-3813-6111
	東京歯科大学水道橋病院	千代田区三崎町2-9-18	03-3262-3421
	日本歯科大学附属病院	千代田区富士見2-3-16	03-3261-5511
	日本大学歯学部付属歯科病院	千代田区神田駿河台1-8-13	03-3219-8080

注 名称は50音順

表3-(4)-2 歯科衛生士学校養成所一覧

(令和3年4月1日現在)

名称	所在地	電話番号	指定	定員	修業年限
東京医科歯科大学歯学部口腔保健学科	文京区湯島1-5-45	03-3813-6111	文部科学大臣	22 6	4年 (編入3年)
日本大学歯学部附属歯科衛生専門学校	千代田区神田駿河台1-8-13	03-3219-8007	文部科学大臣	40	3年
日本歯科大学東京短期大学(歯科衛生学科)	千代田区富士見2-3-16	03-3265-8815	文部科学大臣	70	3年
東京歯科大学短期大学	千代田区神田三崎町2-9-18	03-6380-9105	文部科学大臣	50	3年
目白大学短期大学部	新宿区中落合4-31-1	03-5996-3121	文部科学大臣	60	3年
アポロ歯科衛生士専門学校	中野区上高田4-15-4	03-3385-0814	厚生労働大臣	80	3年
東京西の森歯科衛生士専門学校	昭島市拝島町3970-13	042-543-0118	厚生労働大臣	80	3年
太陽歯科衛生士専門学校	荒川区西日暮里2-22-1 ステーションプラザタワー6階	03-5810-8020	厚生労働大臣	80 80	3年
新東京歯科衛生士学校	大田区大森北1-18-2	03-3763-2200	厚生労働大臣	80 80	3年
東京医学技術専門学校(歯科衛生士科)	墨田区横網1-10-8	03-3626-4111	厚生労働大臣	80 46	3年
早稲田医学院歯科衛生士専門学校	新宿区西早稲田2-4-6	03-3204-4751	厚生労働大臣	63 33	3年
東邦歯科医療専門学校(歯科衛生士学科)	日野市三沢1-1-1	042-591-5364	厚生労働大臣	60	3年
日本ウェルネス歯科衛生専門学校	板橋区成増1-2-5	03-5968-3211	厚生労働大臣	40 30	3年
日本歯薬専門学校	杉並区高円寺南2-44-1	03-5377-2200	厚生労働大臣	70 70	3年
東京歯薬専門学校	江戸川区東葛西6-16-2	03-3688-6161	厚生労働大臣	40 ◎40	3年
新宿医療専門学校	新宿区左門町5番地	03-3352-6811	厚生労働大臣	午前 60 午後 60	3年
首都医校	新宿区西新宿1-7-3	03-3346-3000	東京都知事	23 40	3年
日本体育大学医療専門学校	世田谷区用賀2-2-7	03-5717-6161	東京都知事	40	3年
東京歯科衛生専門学校	北区滝野川1-75-16	03-3910-7211	東京都知事	80	3年

※二段書きの定員は、上段：昼間又は午前、下段：夜間、午後、又は編入を示す※定員の◎は募集停止

表3-(4)-3 歯科技工士学校養成所一覧

(令和3年4月1日現在)

名称	所在地	電話番号	指定	定員	修業年限
東京医科歯科大学歯学部口腔保健学科	文京区湯島1-5-45	03-3813-6111	文部科学大臣	10 5	4年 (編入2年)
日本大学歯学部附属歯科技工専門学校	千代田区神田駿河台1-8-13	03-3219-8007	文部科学大臣	35	夜間3年
日本歯科大学東京短期大学(歯科技工学科)	千代田区富士見2-3-16	03-3265-8815	文部科学大臣	35	2年
愛歯技工専門学校	板橋区加賀1-16-6	03-5375-5516	厚生労働大臣	◎44	2年
東邦歯科医療専門学校(歯科技工士学科)	日野市三沢1-1-1	042-591-5364	厚生労働大臣	30	2年
新東京歯科技工士学校	大田区大森北1-18-2	03-3763-2211	厚生労働大臣	90 ◎35	2年 (夜間3年)

※二段書きの定員は、上段：昼間又は午前、下段：夜間、午後、又は編入を示す※定員の◎は募集停止



# 4 歯科医療施設

## (1) 歯科診療所

表4-(1)-1 区市町村別歯科診療所数及び従事者数(常勤換算)

区市町村	歯科診療所数(令和元年10月1日現在)					歯科診療所従事者数(平成29年10月1日現在)				
	総数	診療科				歯科医師		歯科衛生士	歯科技工士	従事者総数
		歯科	矯正歯科	小児歯科	歯科口腔外科	常勤	非常勤			
総数	10,670	10,365	4,928	6,955	5,571	12,447	2,919.8	12,678.7	837.1	42,202.9
総数	8,311	8,076	3,941	5,337	4,475	9,615	2,272.8	9,652.3	670.1	31,774.1
区市町村	2,325	2,256	979	1,593	1,082	2,793	641.0	2,987.8	159.0	10,265.9
島	20	19	6	16	7	24	2.8	24.6	1.0	91.7
島	14	14	2	9	7	15	3.2	14.0	7.0	71.2
千代田区	330	318	145	142	170	423	93.8	528.2	37.8	1,371.5
中央区	460	439	220	208	254	506	133.7	610.5	60.5	1,726.7
港区	583	550	325	318	335	687	144.5	805.5	62.5	2,250.5
新宿区	428	412	211	260	233	577	134.6	601.2	51.2	1,841.4
文京区	250	240	136	156	137	256	62.0	237.8	17.5	851.2
台東区	235	233	96	147	124	284	66.8	278.7	13.2	845.5
墨田区	195	194	82	136	110	234	36.0	199.7	14.4	725.1
江東区	299	292	144	204	164	365	100.1	376.6	26.3	1,330.7
品川区	348	342	174	240	196	408	134.2	390.3	21.7	1,295.5
目黒区	284	273	149	195	165	322	72.9	281.9	17.6	979.9
大田区	539	528	235	387	303	618	151.4	581.5	27.8	2,009.9
世田谷区	755	726	368	503	414	818	182.7	768.1	45.0	2,708.5
渋谷区	428	409	223	223	213	382	120.0	472.3	27.3	1,304.1
中野区	250	246	122	166	128	218	46.3	199.3	12.5	706.3
杉並区	430	424	189	293	229	547	127.3	478.1	25.6	1,769.8
豊島区	316	301	150	191	153	387	98.7	409.1	26.7	1,270.3
北区	237	232	105	164	112	285	67.4	269.4	68.4	999.5
荒川区	132	130	70	95	68	181	40.5	183.4	5.0	578.3
板橋区	343	339	142	247	190	416	87.3	391.5	29.2	1,370.2
練馬区	451	445	203	333	247	489	92.3	426.8	14.3	1,592.0
足立区	378	374	174	270	189	433	95.1	433.3	23.8	1,548.1
葛飾区	275	270	98	185	131	281	56.5	229.7	10.4	926.2
江戸川区	365	359	180	274	210	498	128.7	499.4	31.4	1,772.9
八王子市	287	279	105	191	122	345	62.7	346.8	17.4	1,250.8
立川市	124	119	58	82	54	182	53.1	257.8	22.8	714.8
武蔵野市	150	138	61	77	63	153	44.5	177.4	8.3	552.5
三鷹市	100	96	45	70	53	95	26.5	101.4	3.0	353.2
青梅市	63	61	20	39	24	78	12.9	66.7	3.0	246.6
府中市	153	149	61	101	69	167	34.5	140.9	8.1	558.8
昭島市	59	58	28	41	26	82	13.9	82.8	3.0	281.5
調布市	156	152	74	112	88	170	49.9	201.3	14.0	683.3
町田市	234	226	101	157	118	269	90.8	328.3	8.1	1,031.2
小金井市	67	66	33	47	27	76	12.0	76.1	6.0	279.6
小平市	96	95	38	70	46	109	17.8	103.3	1.0	346.1
日野市	89	85	34	68	38	100	18.3	131.7	5.2	386.8
東村山市	67	67	24	49	36	90	26.0	81.4	6.6	371.2
国分寺市	78	74	36	58	43	104	21.9	100.2	7.0	362.5
国立市	74	71	32	55	44	90	22.8	97.6	7.0	321.2
福生市	33	33	9	22	9	34	5.8	25.7	1.0	119.2
狛江市	39	38	15	29	24	39	3.9	39.2	1.0	135.8
大和市	43	42	15	34	20	51	6.7	59.3	1.0	206.6
清瀬市	34	34	14	23	16	61	6.5	42.3	2.0	170.4
久留米市	56	55	21	35	16	62	19.4	50.7	2.9	233.7
武蔵村山市	27	27	10	20	10	31	10.1	43.5	0.0	143.7
多摩市	65	63	36	46	30	108	23.2	120.3	11.0	430.0
稲城市	40	40	28	36	22	55	9.8	65.9	1.0	201.3
羽村市	33	33	11	23	14	45	10.6	70.9	9.2	220.8
あきる野市	39	39	17	25	14	58	4.2	60.7	6.1	212.1
西東京市	119	116	53	83	56	139	33.2	115.6	3.3	452.2
瑞穂町	12	12	3	10	4	14	0.1	12.7	1.0	42.8
日の出町	6	5	2	4	3	9	1.6	11.8	0.0	45.6
檜原村	-	-	-	-	-	0	0.0	0.0	0.0	0.0
奥多摩町	2	2	1	2	-	1	1.1	0.1	0.0	3.3
大島町	5	5	-	4	2	4	1.2	0.0	1.0	12.7
新島村	-	-	-	-	-	0	0.0	0.0	0.0	0.0
津島村	-	-	-	-	-	0	0.0	0.0	0.0	0.0
神津島村	-	-	-	-	-	1	0.0	0.0	0.0	1.0
三宅村	1	1	-	-	-	1	0.0	1.0	0.0	4.5
御蔵島村	-	-	-	-	-	0	0.0	0.0	0.0	0.0
八丈町	7	7	2	4	4	8	2.0	12.0	6.0	51.0
青ヶ島村	-	-	-	-	-	0	0.0	0.0	0.0	0.0
小笠原村	1	1	-	1	1	1	0.0	1.0	0.0	2.0

資料: 東京都の医療施設-平成29年医療施設(静態・動態)調査・病院報告結果報告書-(令和元年7月東京都福祉保健局総務部総務課発行)  
 東京都の医療施設-令和元年医療施設(動態)調査・病院報告結果報告書-(令和3年3月東京都福祉保健局総務部総務課発行)

図4-(1)-1 歯科診療所数及び1歯科診療所当たりの人口の推移

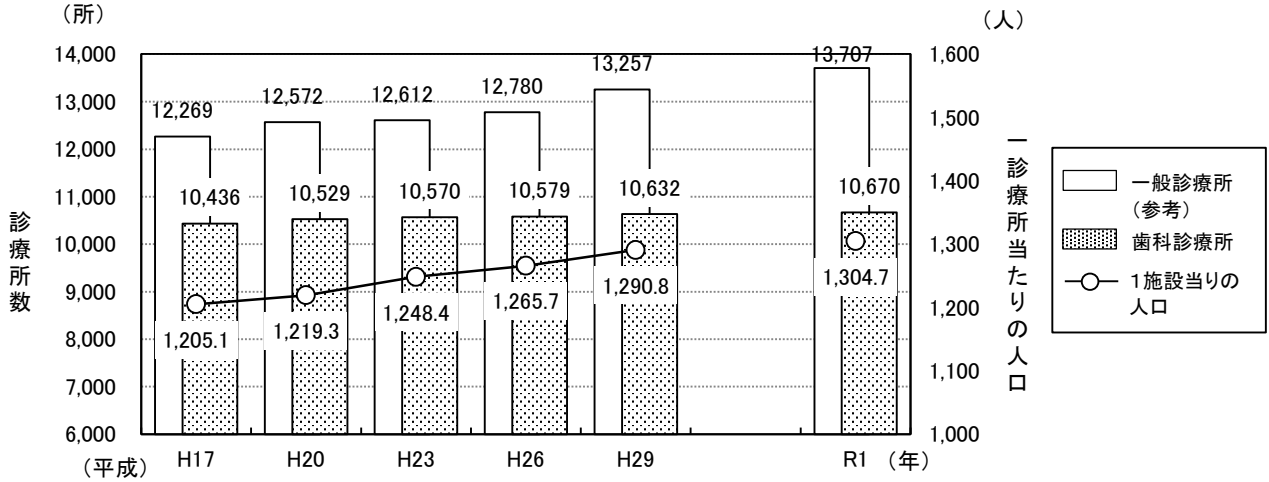


図4-(1)-2 人口10万対歯科診療所数の推移

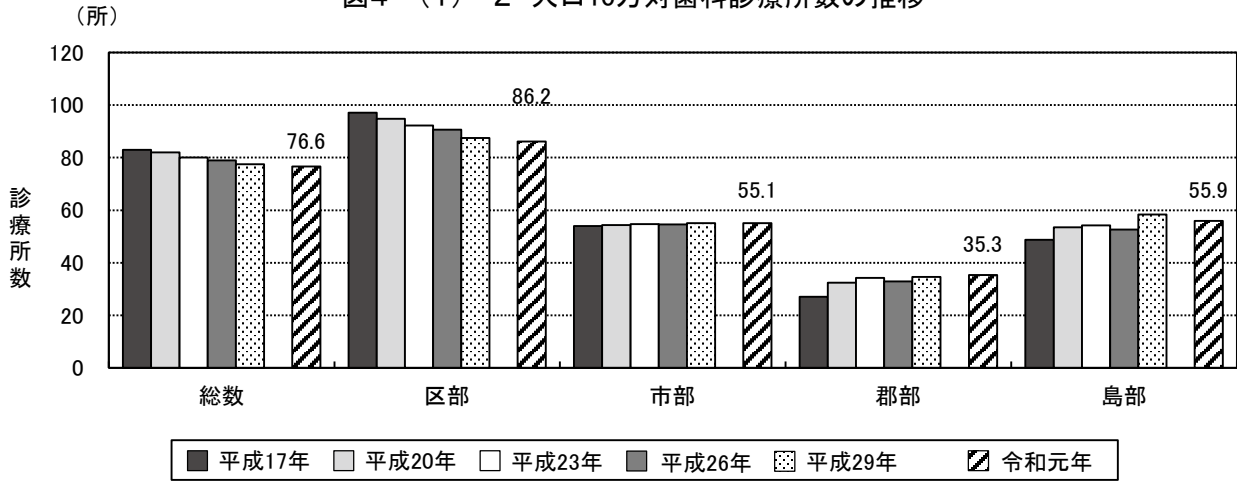
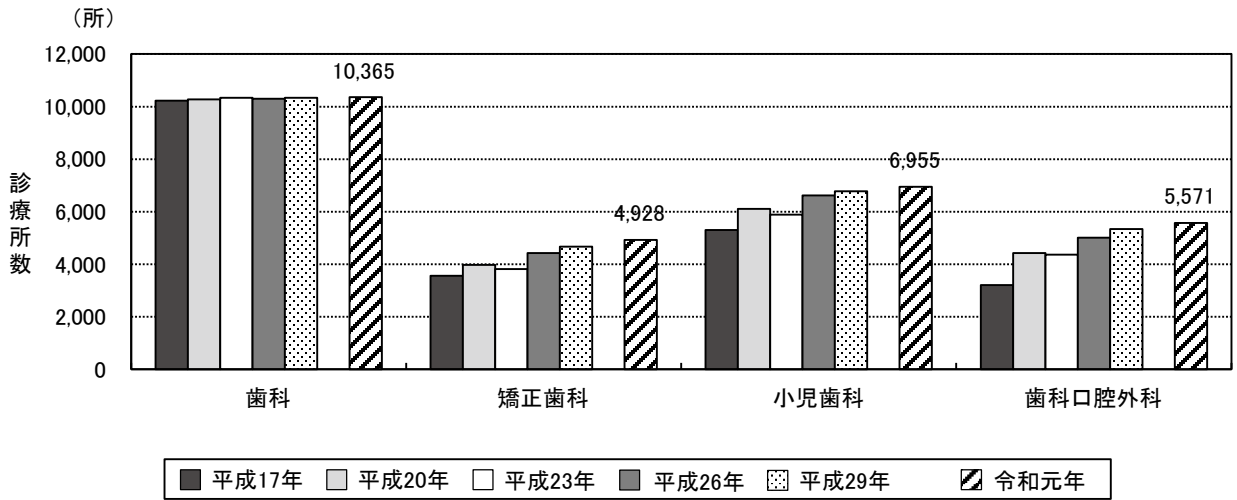


図4-(1)-3 診療科別歯科診療所延べ数の推移



資料：東京都の医療施設-令和元年医療施設(動態)調査・病院報告結果報告書-  
(令和3年3月、東京都福祉保健局総務部総務課発行)

図4-(1)-4 歯科診療所の保健事業等の実施率の推移

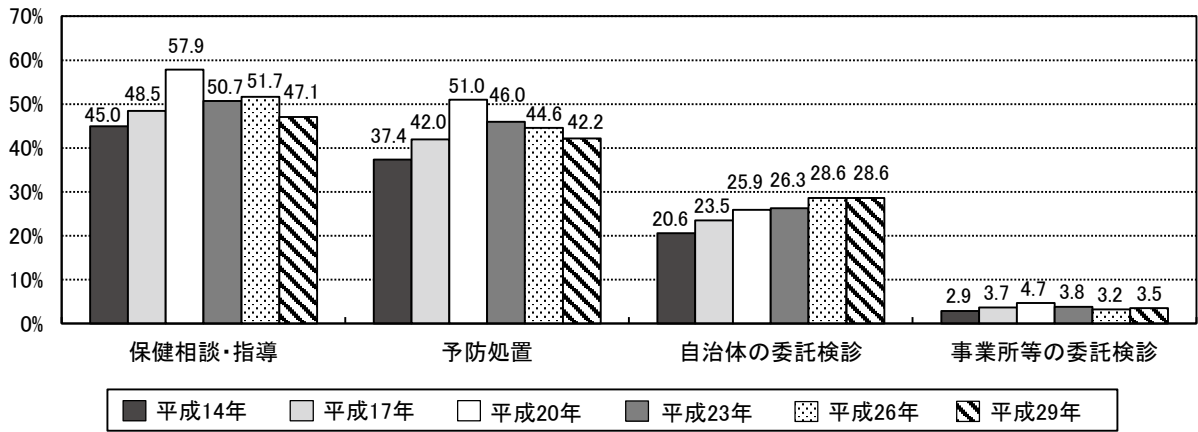


図4-(1)-5 歯科診療所における院外処方せん発行等の状況(平成29年)

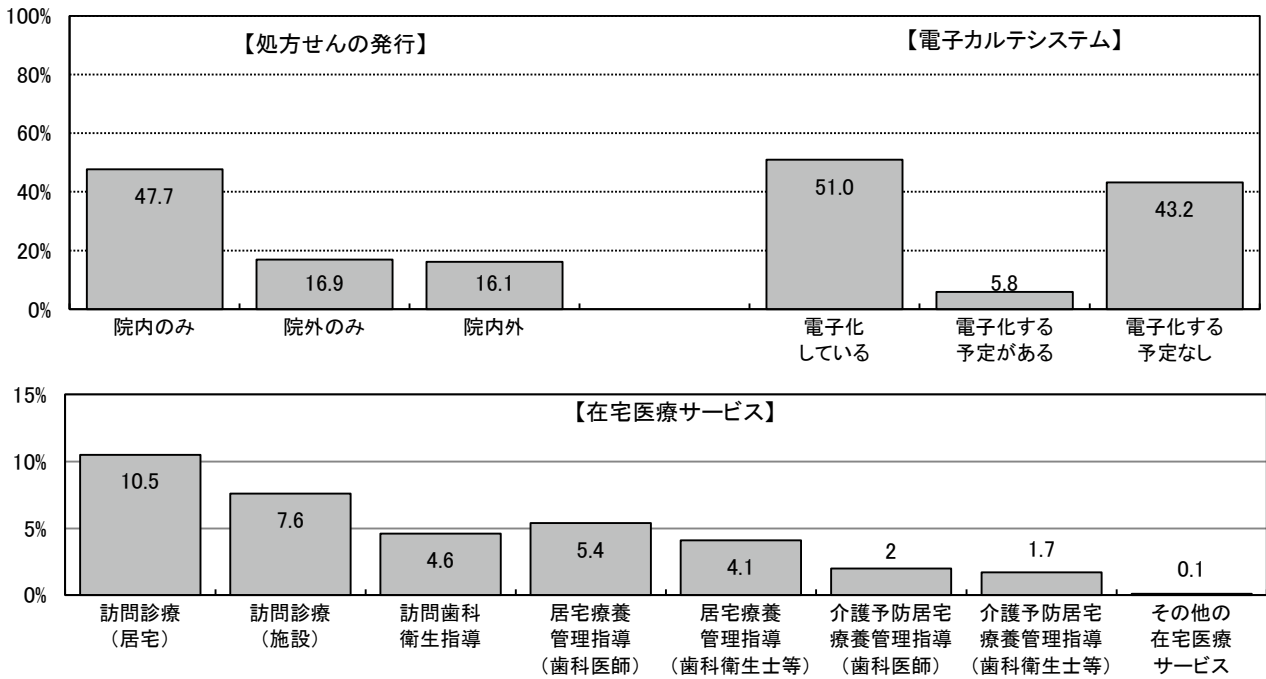
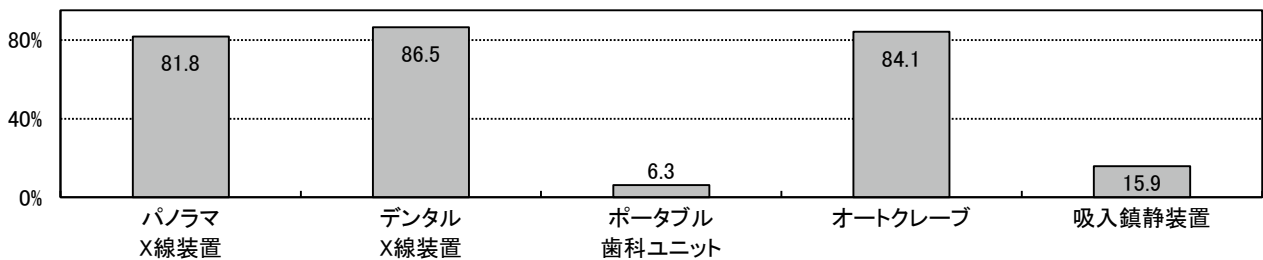


図4-(1)-6 歯科診療所の設備保有状況(平成29年)



資料：東京都の医療施設-平成29年医療施設(静態・動態)調査-病院報告結果報告書-(令和元年7月、東京都福祉保健局総務部総務課発行)

(2) 歯科診療科を標榜する病院等一覧

表4-(2)-1 歯科診療科を標榜する病院等一覧

区市町村	施設名 (☎：診療所)	電話番号	住所	標榜する歯科診療科				更生医療 育成医療 指定機関	対応できる歯科領域	エイズ診療 協力病院 ○：拠点病院 △：連携病院
				小児 歯科	矯正 歯科	口腔 外科	口腔 矯正			
千代田区	宮内庁病院	3213-1111	千代田区千代田1-2	○				1・2・3・4・8・12・16		
	日本歯科大学附属病院	3261-5511	千代田区富士見2-3-16	○	○	○	○	1・2・3・4・5・6・7・8・9・10・11・12・13・14・15・16・19・20	△	
	東京通信病院	5214-7111	千代田区富士見2-14-23		○	○		1・2・3・4・5・6・8・9・10・11・12・14・16		
千代田区	東京歯科大学水道橋病院	3262-3421	千代田区神田三崎町2-9-18	○	○	○	○	1・2・3・4・5・6・7・8・9・10・11・12・13・14・15・16・17・18・19・20	△	
	日本大学歯学部付属歯科病院	3219-8080	千代田区神田駿河台1-8-13	○	○	○	○	1・2・3・4・5・6・7・8・9・10・11・12・13・14・15・16・17・18・19・20・その他		
	三井記念病院	3862-9111	千代田区神田和泉町1	○	○	○	○	1・2・3・4・5・8・10・11・12		
中央区	国立がん研究センター中央病院	3542-2511	中央区築地5-1-1	○		○		1・2・3・4・5・6・8・9・10・11・12・14・16・17・18・19・20 [当院他科入院、通院患者及び他院でがん治療中の患者(要紹介状)のみ]		
	聖路加国際病院	3541-5151	中央区明石町9-1	○		○	○	8・9・10・11・12	○	
	国際医療福祉大学三田病院	3451-8121	港区三田1-4-3			○	○	1・2・3・4・5・6・8・10・11・12・16		
港区	東京都済生会中央病院	3451-8211	港区三田1-4-17	○		○		1・2・3・4・6・8・9・10・12・14		
	東京高輪病院	3443-9191	港区高輪3-10-11			○	○	1・2・3・4・8・10・11・12・17・18・19・20 [17～20は、原則として入院患者のみ]		
	東京慈恵会医科大学附属病院	3433-1111	港区西新橋3-19-18	○		○	○	1・2・3・4・8・11・12・17・18・19・20・その他(睡眠時無呼吸症)[原則として、う蝕・歯髄・根管治療・歯周疾患・補綴は当院入院のみ]	○	
新宿区	東京大学医学研究所附属病院	3443-8111	港区白金台4-6-1	○				[歯科の治療に関するもののみ実施しており、一般的な歯科診療は実施していない]	○	
	山王病院	3402-3151	港区赤坂8-10-16	○	○	○		1・2・3・4・5・6・7・8・9・10・11・12・13・14・16・17		
	虎の門病院	3588-1111	港区虎ノ門2-2-2	○				1・2・3・4・5・8・10・11・12・13・14・16・17・18・19・20		
大久保病院	5273-7711	新宿区歌舞伎町2-44-1			○		1・3・8・10・12・16・17	○		

区市町村	施設名 (☎：診療所)	電話番号	住所	標榜する歯科診療科				再生医療 育成医療 指定機関		対応できる歯科領域	エイズ診療 協力病院 ○：拠点病院 △：連携病院
				小児 歯科	矯正 歯科	歯科 口腔 外科	口腔 矯正 歯科	口腔	矯正		
新宿区	慶應義塾大学病院	3353-1211	新宿区信濃町 35			○	○	○	1・2・3・4・5・7・8・10・11・12・14・19・20	○	
	国立国際医療研究センター病院	3202-7181	新宿区戸山 1-21-1	○		○			1・2・3・4・8・10・11・12 [紹介状が必要です]	○	
	東京山手メデイカルセンター	3364-0251	新宿区百人町 3-22-1	○					1・2・3・4・5・8・10・11・12	○	
	東京医科大学病院	3342-6111	新宿区西新宿 6-7-1			○	○	○	5・7・8・11・12 [一般歯科治療に関しては、原則、入院中の患者のみ]	○	
	東京新宿メデイカルセンター	3269-8111	新宿区津久戸町 5-1	○		○			1・2・3・4・5・6・8・10・11・12・13・14・16・17・18・19・20		
	東京女子医科大学病院	3353-8111	新宿区河田町 8-1	○		○	○	○	1・2・3・4・6・7・8・9・10・11・12・13・14・17・18・19・20	○	
	☎東京都立心身障害者口腔保健センター	3235-1141	新宿区神楽河岸 1-1 セントラルプラザ 9階		○	○	○		1・2・3・4・5・6・7・8・9・10・15・16・17・18・20		
	東都文京病院	3831-2181	文京区湯島 3-5-7	○					1・2・3・4・5・10・11・13・16・17・18		
	順天堂大学医学部附属順天堂医院	3813-3111	文京区本郷 3-1-3			○			1・2・3・4・8・10・11・12・16 [小児の口腔外科疾患は受入れ]	○	
	東京医科歯科大学歯学部附属病院	3813-6111	文京区湯島 1-5-45	○	○	○	○	○	1・2・3・4・5・6・7・8・9・10・11・12・13・14・15・16・17・18・19・20	△	
東京大学医学部附属病院	3815-5411	文京区本郷 7-3-1	○		○	○	○	1・2・3・4・6・7・8・9・10・11・12	○		
東京都立駒込病院	3823-2101	文京区本駒込 3-18-22				○	○	8・12 [一般の歯科治療については、他の医療機関と連携]	○		
日本医科大学付属病院	3822-2131	文京区千駄木 1-1-5	○					1・2・3・4・9・10・16 [原則、他科入院患者のみ]	○		
東京都立墨東病院	3633-6151	墨田区江東橋 4-23-15	○		○			1・2・3・4・6・8・9・10・12 (☎触・歯髄根管治療、歯周疾患及び補綴においては、院内の他科入院者、知的障害者のみ対応)	○		
東京都リハビリテーション病院	3616-8600	墨田区堤通 2-14-1	○					1・2・3・4・8・9・10・12・16・17・18・19・20 [嚥下関連については、他科と協力して実施しています]			
あそか病院	3632-0290	江東区住吉 1-18-1	○					1・2・3・4・6・8・9・10・12・14・16			
がん研究会有明病院	3520-0111	江東区有明 3-8-31	○					1・2・3・4・5・8・9・10・12・16			

区市町村	施設名 (◎：診療所)	電話番号	住所	標榜する歯科診療科				更生医療 育成医療 指定機関		対応できる歯科領域	エイズ診療 協力病院 ○：拠点病院 △：連携病院
				小児 歯科	矯正 歯科	歯科 口腔 外科	口腔	歯科 矯正			
江東区	順天堂大学医学部附属順天堂東 京江東高齢者医療センター	5632-3111	江東区新砂 3-3-20	○		○			1. 一般 2. 歯槽膿腫治療 3. 歯周疾患 4. 補綴 5. 難症例の療育 6. 小児歯科疾患 7. 歯列矯正 8. 口腔外科 9. 障害者 10. 高齢者 11. インプラント 12. 顎関節症 13. 歯の漂白(ホワイトニング) 14. 口臭症 15. 訪問診療 16. 予防相談・予防処置 17. 摂食嚥下機能評価 18. 摂食嚥下機能訓練 19. 摂食嚥下に関する検査(嚥下造影) 20. 摂食嚥下に関する検査(内視鏡検査)		
	東京都立東部療育センター	5632-8070	江東区新砂 3-3-25	○					1・2・3・4・6・8・9・16・17・18・19・20 [心身障害児(者)の]対象。小児科または神経内科を受診後歯科診療]		
	昭和大学江東豊洲病院	6204-6000	江東区豊洲 5-1-38	○		○			3・8・10・11・12		
	昭和大学病院	3784-8000	品川区旗の台 1-5-8	○		○			1・2・3・4・5・8・9・10・12・17・18 [他科入院患者のみ]	○	
	品川区	品川区東五反田 5-9-22	3448-6111	品川区東五反田 5-9-22			○		8・11・12		
品川区	東京品川病院	3764-0511	品川区東大井 6-3-22	○		○			1・2・3・4・6・8・9・10・11・12・13・14・16・17・18・19・20		
	国立病院機構東京医療センター	3411-0111	目黒区東が丘 2-5-1	○		○			1・2・3・4・8・9・10・12 [1・2・3・4・9は入院患者のみ]	○	
	三宿病院	3711-5771	目黒区上目黒 5-33-12	○					17・18		
大田区	池上総合病院	3752-3151	大田区池上 6-1-19			○			8・10・11・12・19		
	住原病院	5734-8000	大田区東雪谷 4-5-10			○			1・2・3・4・5・6・8・9・10・11・12・17・18・19・20	○	
	昭和大学歯科病院	3787-1151	大田区北千束 2-1-1	○	○	○			1・2・3・4・5・6・7・8・9・10・11・12・13・14・15・16・17・18・19・20	△	
	東邦大学医療センター 大森病院	3762-4151	大田区大森西 6-11-1	○	○	○			6・7・8・9・10・11・12・17・18・19・20・その他(周術期口腔機能管理) [6,7及び9は、口腔外科疾患に限る]	○	
世田谷区	牧田総合病院	3762-4671	大田区大森北 1-34-6	○		○			1・2・3・4・5・6・8・9・10・11・12・14・15・16・17・18・20 [訪問は原則として 当病院内の関連施設が対象、摂食嚥下は医科で行っている。]		
	東京蒲田医療センター	3738-8221	大田区南蒲田 2-19-2			○			8・9・10・12・17・18・19・20・その他(周術期口腔機能管理・口腔機能管 理(検査・訓練)) [入院受入、救急搬送可]		
	国立成育医療研究センター	3416-0181	世田谷区大蔵 2-10-1	○	○	○			6・7・9・16	△	
	自衛隊中央病院	3411-0151	世田谷区池尻 1-2-24	○					1・2・3・4・10・12・14・16・17・18・19・20		
	昭和大学附属烏山病院	3300-5231	世田谷区北烏山 6-11-11	○		○			1・2・3・4・8・9・12		
玉川病院	3700-1151	世田谷区瀬田 4-8-1	○					1・2・3・4・6・8・9・10・12・13・16			

区市町村	施設名 (☎：診療所)	電話番号	住所	標榜する歯科診療科				再生医療 育成医療 指定機関	対応できる歯科領域	エイズ診療 協力病院 ○：拠点病院 △：連携病院
				小児 歯科	矯正 歯科	歯科 口腔 外科	口腔 矯正 歯科			
世田谷区	東京都立松沢病院	3303-7211	世田谷区上北沢 2-1-1	○					1・2・3・4・8・9・10[原則として、当院他科入院中または外来通院中の患者] 1. う蝕 2. 歯齦退縮 3. 歯周疾患 4. 補綴 5. 難症例の矯治 6. 小児歯科疾患 7. 歯列矯正 8. 口腔外科 9. 障害者 10. 高齢者 11. インプラント 12. 顎関節症 13. 歯の漂白(ホワイトニング) 14. 口臭症 15. 訪問診療 16. 予防相談・予防処置 17. 摂食嚥下機能評価 18. 摂食嚥下機能訓練 19. 摂食嚥下に関する検査(嚥下造影) 20. 摂食嚥下に関する検査(内視鏡検査)	△
	有隣病院	3482-3611	世田谷区船橋 2-15-38			○		1・2・3・4・5・8・9・10・12・17・18・19・20・その他(咽頭異物除去等)		
渋谷区	JR東京総合病院	3320-2210	渋谷区代々木 2-1-3			○		8・11・12		
	睡眠総合ケアクリニック代々木	6300-5401	渋谷区代々木 5-10-10	○				その他(睡眠時無呼吸症候群)		
	東京都立広尾病院	3444-1181	渋谷区恵比寿 2-34-10	○		○		1・2・3・4・5・6・8・9・10・12	○	
	日本赤十字社医療センター	3400-1311	渋谷区広尾 4-1-22			○		8(全身麻酔下治療は対応不可)	○	
	原宿リハビリテーション病院	3486-8333	渋谷区神宮前 6-26-1	○				1・2・3・4・5・6・7・8・9・10・11・12・13・14・15・16・17・18・19・20		
中野区	総合東京病院	3387-5421	中野区江古田 3-15-2	○		○		1・2・3・4・5・8・9・10・11・12・16・その他(口腔粘膜疾患・口腔癌) [接触処置については原則入院患者・通院患者のみ]		
	中野江古田病院	3387-7321	中野区江古田 4-19-9	○				1・2・3・4・5・6・8・9・10・12・13・16		
杉並区	浴風会病院	3332-6511	杉並区高井戸西 1-12-1	○				1・2・3・4・9・10・17・18・20 [完全予約制]		
豊島区	東京都立大塚病院	3941-3211	豊島区南大塚 2-8-1	○		○		1・2・3・4・5・8・9・10・12 [摂食・嚥下に関してはすべてリハビリテーション科が対応]	○	
北区	東京都立北療育医療センター	3908-3001	北区十条台 1-2-3	○				1・2・3・4・6・9・10・12・16		
荒川区	東京女子医科大学東医療センター	3810-1111	荒川区西尾久 2-1-10	○		○		1・2・3・4・5・6・8・9・10・11・12・13・16・17・20		
板橋区	心身障害児総合医療療育センター	3974-2146	板橋区小茂根 1-1-10	○				1・2・3・4・9・17[他科入院・通院患者のみ]		
	帝京大学医学部附属病院	3964-1211	板橋区加賀 2-11-1	○	○	○		7・8・11・12・17・18・19・20	○	
	豊島病院	5375-1234	板橋区栄町 33-1			○		1・2・3・4・8・9・10・11・12	○	
東京都	東京都健康長寿医療センター	3964-1141	板橋区栄町 35-2			○		1・2・3・4・5・8・9・10・12・16・17・18・19・20	○	
	東京武蔵野病院	5986-3111	板橋区小茂根 4-11-11	○		○		1・2・3・4・5・6・8・9・10・12・17・18・19 [17・18・19 入院患者のみ対応中]		

区市町村	施設名 (☎：診療所)	電話番号	住所	標榜する歯科診療科				再生医療 育成医療 指定機関	対応できる歯科領域	エイズ診療 協力病院 ○：拠点病院 △：連携病院
				小児 歯科	矯正 歯科	歯科 口腔 外科	口腔 矯正 歯科			
板橋区	成増厚生病院	3939-1191	板橋区三園 1-19-1	○					1・2・3・4・5・6・9・10・13・16	
	日本大学医学部附属板橋病院	3972-8111	板橋区大谷口上町 30-1			○			1・2・3・7・8・9・10・11・12・16・17・18・20	○
練馬区	順天堂大学医学部附属練馬病院	5923-3111	練馬区高野台 3-1-10	○					1・3・4・8 [他科入院、通院患者のみ。う蝕・歯周疾患・補綴は応急処置のみ。全身麻酔科治療は対応不可。一般歯科治療は他の医療機関と連携。]	○
	大泉生協病院	5387-3201	練馬区東大泉 6-3-3	○					1・2・3・4・5・6・7・8・9・10・11・12・13・15・16・17・20	
	慈雲堂病院	3928-6511	練馬区関町南 4-14-53	○					1・2・3・4・6・8・9・10・12・16・17・18・20	
	☎辻内科循環器科歯科クリニック	3924-2017	練馬区大泉学園町 8-24-25	○					1・2・3・4・5・6・9・10・16・17・18 [嚥下造影および内視鏡検査は併設医科にて対応可]	
	大石記念病院	3898-7471	足立区西新井本町 2-23-1	○					その他(入院患者のみ状態により診療)	
足立区	扇大橋病院	3890-1171	足立区扇 1-55-28	○					1・2・3・4・5・6・8・9・10・12・13・14・16・17・18	
	東京洪誠病院	3848-1833	足立区西新井柴町 1-17-25	○	○	○			1・2・3・4・6・8・10・11・12・13・14・16	
	大内病院	3890-1306	足立区西新井 5-41-1	○					1・2・3・4・9	
	桜会病院	3881-9211	足立区千住桜木 2-13-1	○					1・2・3・4・5・6・9・10・13・14・15・16・17・18・20	
	東京足立病院	3883-6331	足立区保木間 5-23-20	○					1・2・3・4・5・8・9・10・16	
	西新井病院	5647-1700	足立区西新井本町 1-12-12			○			8・12・17・18・20	
	博慈記念総合病院	3899-1311	足立区鹿浜 5-11-1	○	○	○			7・8・11・12・その他 [有病者に対する外科処置、入院患者の一般歯科処置(入院期間のみ対応)]	
葛飾区	長寿リハビリセンター一病院	3899-7011	足立区鹿浜 5-13-7	○	○	○			1・2・3・4・5・6・7・8・10・11・12・16・17・18	
	嬉泉病院	3600-9001	葛飾区東金町 1-35-8	○		○			1・2・3・4・8・9・10・11・12	
	葛飾橋病院	3607-0891	葛飾区東金町 7-33-1	○					1・2・3・4・6・8・9・10・12・14・16	
江戸川区	東京東病院	5636-3030	江戸川区鹿骨 3-20-3	○				16・17・18 [入院患者のみ]		



区市町村	施設名 (☎：診療所)	電話番号	住所	標榜する歯科診療科				更生医療 育成医療 指定機関	対応できる歯科領域	エイズ診療 協力病院 ○：拠点病院 △：連携病院
				小児 歯科	矯正 歯科	歯科 口腔 外科	口腔 矯正 歯科			
江戸川区	森山記念病院	5679-1211	江戸川区北葛西 4-3-1			○		3・8・12・17・19・20	1. 歯 2. 歯槽膿瘍治療 3. 歯周疾患 4. 補綴 5. 難症例の療育 6. 小児歯科疾患 7. 歯列矯正 8. 口腔外科 9. 障害者 10. 高齢者 11. インプラント 12. 顎関節症 13. 歯の漂白(ホワイトニング) 14. 口臭症 15. 訪問診療 16. 予防相談・予防処置 17. 摂食嚥下機能評価 18. 摂食嚥下機能訓練 19. 摂食嚥下に関する検査(嚥下造影) 20. 摂食嚥下に関する検査(内視鏡検査)	
	恩方病院	042-651-3411	八王子市西寺方町 105	○				8・9・12・17・18・19・20		
	北野台病院	042-637-1001	八王子市打越町 1068	○				1・2・3・4・5・6・8・9・10・12・13・14・16		
	協和病院	042-654-4231	八王子市川口町 2758	○				1・2・3・4・9・16・17・18 [原則として、当院の外來者・入院者のみ]		
	駒木野病院	042-663-2222	八王子市裏高尾町 273	○				1・2・3・4・6・9・10・16		
	高尾厚生病院	042-661-0316	八王子市南浅川町 3815	○		○		1・2・3・4・9・10 [令和元年12月1日より、原則として院内の入院患者のみ]		
	高月病院	042-691-1131	八王子市宮下町 178	○				1・2・3・4・9・10・16・17・18・20 [原則として、院内他科の入院・通院患者のみ]		
八王子市	東海大学医学部付属八王子病院	042-639-1111	八王子市石川町 1838			○		8・11・12		
	東京医科大学八王子医療センター	042-665-5611	八王子市館町 1163			○		1・2・3・4・8・9・10・11・12	○	
	東京高尾病院	042-661-6652	八王子市高尾町 2187	○		○		1・2・3・4・9		
	北原国際病院	042-645-1110	八王子市大和田町 1-7-23	○				その他(現在、コロナで非常勤医師の出勤停止としている為、対応できる 歯科領域はなし(2020年3月から再開時期未定))[原則として入院患 者のみ週半日]		
	東京天使病院	042-651-5331	八王子市上巻分方町 50-1	○		○		1・2・3・4・5・6・8・9・10・11・12・14・16・17・18・19・20[要予約]		
	平川病院	042-651-3131	八王子市美山町 1076	○				1・2・3・4・9・10・16・17・18・19・20		
	陵北病院	042-651-3231	八王子市西寺方町 315	○				1・2・3・4・8・9・10・12・17・18・19・20		
立川市	国立病院機構災害医療センター	042-526-5511	立川市緑町 3256			○		8 [入院手術対応します]		
	立川病院	042-523-3131	立川市錦町 4-2-22			○		8・11・12	○	
武蔵野市	武蔵野赤十字病院	0422-32-3111	武蔵野市境南町 1-26-1			○		8・9・12・18・19・20	○	
三鷹市	井之頭病院	0422-44-5331	三鷹市上連雀 4-14-1	○				1・2・3・4・6・9・10・13・16		

区市町村	施設名 (◎：診療所)	電話番号	住所	標榜する歯科診療科				更生医療 育成医療 指定機関	対応できる歯科領域	エイズ診療 協力病院 ○：拠点病院 △：連携病院
				小児 歯科	矯正 歯科	歯科 口腔 外科	口腔 矯正 歯科			
三鷹市	杏林大学医学部付属病院	0422-47-5511	三鷹市新川 6-20-2	○		○		1・2・4・8・11・12[原則として、一般歯科治療は行っていない]	○	
	長谷川病院	0422-31-8600	三鷹市大沢 2-20-36	○				1・2・3・4・5・6・8・9・10・12・13・14・16・17・18・20		
青梅市	青梅市立総合病院	0428-22-3191	青梅市東青梅 4-16-5	○		○		8・12	○	
	東京海道病院	0428-32-0111	青梅市末広町 1-4-5	○				1・2・3・4・5・9		
	東京都立神経病院	042-323-5110	府中市武蔵台 2-6-1	○				17 [神経難病で当院に入院している患者の歯科的問題のみ対応] [原則他科入院患者のみ]	△	
府中市	東京都立多摩総合医療センター	042-323-5111	府中市武蔵台 2-8-29	○		○		1・2・3・4・5・8・9・10・12・14・18	○	
	東京都立小児総合医療センター	042-300-5111	府中市武蔵台 2-8-29	○	○			1・2・3・6・7・9・16・17・18・19・20・その他(小児歯科:歯周疾患は小児の歯周疾患のみ。予防処置は、保険診療の範囲内。摂食・嚥下については、リハビリテーション科で対応。)[中学生以下の患者のみ]	△	
	東京都立府中療育センター	042-323-5115	府中市武蔵台 2-9-2	○				1・2・3・4・6・8・9・16・17・18 [摂食・嚥下機能については、医科・摂食外来で対応]		
昭島市	昭島病院	042-546-3111	昭島市中神町 1260	○				1・2・3・4・8・9・10・12		
	東京西徳洲会病院	042-500-4433	昭島市松原町 3-1-1			○		8・10・11・12・17・18・19・20・その他(周期期口腔機能管理)		
	うしお病院	042-541-5423	昭島市武蔵野 2-7-12	○	○	○		1・2・3・4・5・6・8・9・10・11・12・13・14・16		
町田市	多摩丘陵病院	042-797-1511	町田市下小山田町 1491	○				1・2・3・4・9・10・12・16・17	○	
	町田市民病院	042-722-2230	町田市旭町 2-15-41	○		○		1・2・3・4・5・6・8・9・10・11・12・13・14・16		
	ふれあい町田ホスピタル	042-798-1121	町田市小山ヶ丘 1-3-8	○				1・2・3・4・5・9・10・14・16・18・19		
小金井市	武蔵野中央病院	0422-31-1231	小金井市東町 1-44-26	○				1・2・3・4・9・10・12・17・18・19・20 [原則として、他科入院のみ]		
	公立昭和病院	042-461-0052	小平市花小金井 8-1-1	○		○		1・2・3・4・5・6・7・8・9・10・12・14・16・17・18・19・20	○	
小平市	国立精神・神経医療研究センター病院	042-341-2711	小平市小川東町 4-1-1	○				1・2・3・4・6・8・9・10・12・16・17・18・19・その他(睡眠時無呼吸症候群)[原則として他科入院のみ]		

区市町村	施設名 (☎：診療所)	電話番号	住所	標榜する歯科診療科				更生医療 育成医療 指定機関		対応できる歯科領域	エイズ診療 協力病院 ○：拠点病院 △：連携病院
				小児 歯科	矯正 歯科	歯科 口腔 外科	小児 歯科	口腔 矯正 歯科			
小平市	多摩済生病院	042-341-1611	小平市美園町3-11-1	○						1. う蝕 2. 歯齦根管治療 3. 歯周疾患 4. 補綴 5. 難症例の療育 6. 小児歯科疾患 7. 歯列矯正 8. 口腔外科 9. 障害者 10. 高齢者 11. インプラント 12. 顎関節症 13. 歯の漂白(ホワイトニング) 14. 口臭症 15. 訪問診療 16. 予防相談・予防処置 17. 摂食嚥下機能評価 18. 摂食嚥下機能訓練 19. 摂食嚥下に関する検査(嚥下造影) 20. 摂食嚥下に関する検査(内視鏡検査)	
	南台病院	042-341-7111	小平市小川町1-485	○						1・2・3・4・5・6・9・10・15・16・17・18	
	やさか記念病院	042-341-3211	小平市小川東町2-11-1	○						1・2・3・4・5・8・9・10・12・14・16・17・18	
	緑成会養育園	042-341-3013	小平市小川町1-741-34	○						1・2・3・4・6・8・9・10・12・16・17・18・19・20	
	日野市立病院	042-581-2677	日野市多摩平4-3-1	○		○		○		1・2・3・4・5・6・8・9・10・11・12・14・17・18・19・20 [原則として口腔外科のみ]	
東村山市	秋津療育園	042-391-1377	東村山市青葉町3-31-1	○						1・2・3・4・6・8・9・10・14・15・16・17・18・20	
	国立療養所多磨全生園	042-395-1101	東村山市青葉町4-1-1	○						1・2・3・4・5・8・9・10・11・12・16・17・18・19・20	
	新山手病院	042-391-1425	東村山市諏訪町3-6-1			○				1・2・3・4・8・10・12	
	多摩北部医療センター	042-396-3811	東村山市青葉町1-7-1			○				1・2・3・4・6・8・9・10・11・12・17・18・19・20	○
福生市	公立福生病院	042-551-1111	福生市加美平1-6-1					○	8・12		
狛江市	東京慈恵会医科大学附属第三病院	3480-1151	狛江市和泉本町4-11-1	○		○				1・2・3・4・5・6・8・9・10・11・12・16[原則として、う蝕・歯髄・根管治療・ 小児歯科疾患は他科入院患者のみ]	
東大和市	東京都立東大和療育センター	042-567-0222	東大和市桜が丘3-44-10	○						1・2・3・4・6・9・16・17・18・19・20	
清瀬市	清瀬リハビリテーション病院	042-493-6111	清瀬市竹丘3-3-33	○						1・2・3・4・10・13・16	
	国立病院機構東京病院	042-491-2111	清瀬市竹丘3-1-1	○						1・2・3・4・9・10・16	○
	複十字病院	042-491-9205	清瀬市松山3-1-24	○						1・2・3・4・10・16	△
武蔵村山市	独立行政法人 国立病院機構村山医療センター	042-561-1221	武蔵村山市学園2-37-1	○		○				1・2・3・4・5・8・9・10・12・14・16	
	東京小児療育病院	042-561-2521	武蔵村山市学園4-10-1	○						1・2・3・4・6・7・9・16・17・18・19・20 [原則として、他科入院・通院患者のみ]	
武蔵村山市	武蔵村山病院	042-566-3111	武蔵村山市榎1-1-5	○						1・2・3・4・9・10・11・12・15・17・18・19・20 [原則として、他科入院、他科紹介通院患者のみ]	

区市町村	施設名 (◎：診療所)	電話番号	住所	標榜する歯科診療科				更生医療 育成医療 指定機関		対応できる歯科領域	エイズ診療 協力病院 ○：拠点病院 △：連携病院
				小児 歯科	矯正 歯科	歯科 口腔 外科	口腔 矯正 歯科	更生医療 育成医療 指定機関			
多摩市	桜ヶ丘記念病院	042-375-6311	多摩市連光寺 1-1-1	○						1. う蝕 2. 歯齦血管治療 3. 歯周疾患 4. 補綴 5. 難症例の療育 6. 小児歯科疾患 7. 歯列矯正 8. 口腔外科 9. 障害者 10. 高齢者 11. インプラント 12. 顎関節症 13. 歯の漂白(ホワイトニング) 14. 口臭症 15. 訪問診療 16. 予防相談・予防処置 17. 摂食嚥下機能評価 18. 摂食嚥下機能訓練 19. 摂食嚥下に関する検査(嚥下造影) 20. 摂食嚥下に関する検査(内視鏡検査)	
	島田療育センター	042-374-2071	多摩市中沢 1-31-1	○						1・2・3・4・6・9・16・17・18・19・20 〔原則として、他科入院患者のみ〕	
	多摩南部地域病院	042-338-5111	多摩市中沢 2-1-2			○		○		8・10・11・12	○
稲城市	稲城台病院	042-331-5531	稲城市若葉台 3-7-1	○						1・2・3・4・9・16・17・18・20(令和2年4月1日現在)	
あきる野市	公立阿伎留医療センター	042-558-0321	あきる野市引田 78-1							1・2・3・4・8・10・12	
西東京市	山田病院	042-461-0005	西東京市南町 3-4-10	○						1・2・3・4・5・8・9・10・12・14・16〔原則として、他科入院・通院患者のみ〕	
	143 病院 3 診療所			107	13	16	75	33	10		

※この一覧は「医療機関名簿 令和2年」(東京都福祉保健局医療政策部医療人材課発行)に掲載されている病院、有床診療所(10床以上)及び都立診療所のうち、歯科診療科を標榜する医療機関を掲載したものである。

東京拘置所医務部病院(葛飾区)、立川拘置所診療所(立川市)、関東医療少年院(府中市)、府中刑務所医務部診療所(府中市)、東日本矯正医療センター(昭島市)、陸上自衛隊 練馬駐屯地及び十条駐屯地医務室は掲載していない。

※対応できる歯科領域の実施については、令和3年8月に実施した調査結果に基づく。(令和3年4月1日現在)

※エイズ診療協力病院は、令和3年8月1日現在のデータであり、以下の2つの病院の総称である。

「エイズ診療拠点病院」：エイズに関する総合的かつ高度な医療を提供する病院。

「エイズ診療連携病院」：エイズ診療拠点病院と連携して、精神科、小児科、歯科等の専門分野における高度な医療を提供する病院。

※更生医療・育成医療指定機関は、令和3年7月1日現在のデータである。

(3) 障害者歯科医療機関一覧

表4-(3)-1 障害者歯科医療機関一覧

【都立及び東京都保健医療公社の施設】

(令和3年4月1日現在)

施設名称	郵便番号 住所・電話番号	診療日等			主な交通機関
		予約制	受付先	予約センター03(5734)5489	
荏原病院 (公益財団法人 東京都保健医療 公社) (▲1)	145-0065 大田区東雪谷 4-5-10 03(5734)8000	予約制	受付先	予約センター03(5734)5489	東急池上線洗足池駅下車徒歩10分
			受付日	月～土曜日	
			受付時間	月～金曜日 9:00～19:00 土曜日 9:00～12:00	
		初診日	月・水・金曜日 9:00～12:00 (急患は随時)		
		診療日	月～金曜日 9:00～12:00 13:00～17:00		
松沢病院 (▲2)	156-0057 世田谷区上北沢 2-1-1 03(3303)7211	予約制	受付先	歯科外来	京王線八幡山駅下車徒歩5分
			受付日	月～金曜日	
			受付時間	9:00～16:00	
		初診日	月～金曜日 9:00～12:00 13:00～16:00		
		診療日	月～金曜日 9:00～17:00		
		対象者	原則として当院他科入院中または外来通院中の患者		
広尾病院 (▲3)	150-0013 渋谷区恵比寿 2-34-10 03(3444)1181	予約制	受付先	予約センター 03(3446)8331	東京メトロ日比谷線広尾駅1・2番出口から徒歩7分
			受付日	月～土曜日	
			受付時間	月～金曜日 9:00～17:00 土曜日 9:00～11:30	
		診療日	月～金曜日 午前、午後		
心身障害者口腔保健センター (指定管理者: 公益社団法人東京 都歯科医師会) (▲4)	162-0823 新宿区神楽河岸 1-1セントラルプラザ 8・9階 03(3235)1141	予約制	受付先	専用電話 03(3267)6480	JR総武線飯田橋駅下車西口徒歩4分、東京メトロ東西線・南北線・有楽町線、都営地下鉄大江戸線飯田橋駅下車B2b出口セントラルプラザ1階直結
			受付日	月～金曜日	
			受付時間	9:00～16:00	
		初診日	月～金曜日 9:00～12:00 13:00～16:30 土曜日 9:00～12:00		
		診療日	同上		
		対象者	中等度障害者、要介護高齢者及び全身管理を必要とする有病者		
大塚病院 (▲5)	170-8476 豊島区南大塚 2-8-1 03(3941)5489 (内)3125	予約制	受付先	外来窓口	東京メトロ丸の内線新大塚駅下車徒歩2分、JR線大塚駅下車徒歩10分
		診療日	第1、第3木曜日は障害者全麻対応 第4木曜日はリラックス歯科外来で静脈鎮静対応		
		特記事項	知的・精神障害者の歯科治療は全身麻酔のみの対応。臓器障害者は観血的処置のみ対応。および歯科恐怖症		
北療育医療センター (▲6)	114-0033 北区十条台 1-2-3 03(3908)3001	予約制	受付先	予約センター	JR埼京線十条駅下車徒歩10分
			受付日	月～金曜日	
			受付時間	9:00～17:00	
		初診日	月～金曜日 9:00～12:00 13:00～15:30		
		診療日	同上		
		対象者	一般歯科医療機関での治療が困難な方		

※施設名称欄の( )内の記号と数字は、48ページの地図上の記号と数字を示す。

施設名称	郵便番号 住所・電話番号	診療日等		主な交通機関	
豊島病院 (公益財団法人 東京都保健医療 公社) (▲7)	173-0015 板橋区栄町 33-1  03(5375)1234	予約制	受付先	予約センター 03(5375)5489	東武東上線大山駅下車徒歩 5分又は中板橋駅下車徒歩7 分、都営地下鉄三田線板橋 区役所前駅下車徒歩10分
			受付日	月～土曜日	
			受付時間	月～金曜日 9:00～17:00 土曜日 9:00～12:00	
		初診日	月・火・木・金曜日 9:00～11:00 (急患は随時)		
診療日	月～金曜日 9:00～12:00 13:00～16:00				
墨東病院 (▲8)	130-8575 墨田区江東橋 4-23-15  03(3633)6151	予約制	受付先	予約センター 03(3633)5511	JR総武線錦糸町駅下車徒歩 7分
			受付日	月～土曜日	
			受付時間	8:30～17:00	
		初診日	月・火・木・金曜日 8:30～11:00		
		診療日	月～金曜日 9:00～12:00 13:00～17:00		
対象者	一般歯科医療機関での診療が困難な方				
東京都リハビリ テーション病院 (指定管理者: 公益社団法人東 京都医師会) (▲9)	131-0034 墨田区堤通 2-14-1  03(3616)8600	予約制	受付先	歯科 内線283	東武スカイツリーライン 鐘ヶ淵 駅下車徒歩7分
			受付日	月～金	
			受付時間	9:00～12:30	
		初診日	火・水・木曜日 9:00～12:00 木曜日 13:00～16:00		
		診療日	同上		
		対象者	院内入院患者・院内他科入院患者、医師から の紹介患者(外来)		
特記事項	外来は、歯科医師からの紹介のみ				
東部療育セン ター (指定管理者: 社会福祉法人全 国重症心身障害 児(者)を守る会) (▲10)	136-0075 江東区新砂 3-3-25  03(5632)0489	予約制	受付先	医事係予約担当	東京メトロ東西線南砂町駅下 車徒歩10分、錦糸町駅から バスで江東高齢者医療セン ター入口下車、亀戸駅からバ スで東部療育センター前下 車
			受付日	月～土曜日	
			受付時間	月～金曜日 9:00～16:00 土曜日 9:00～11:00	
		初診日	月～金曜日 9:00～16:00		
		診療日	同上		
		対象者	18歳未満で発症した運動、言語、知的機能 等の発達障害の方		
特記事項	初診の場合は、小児科又は神経内科受診後 に歯科予約となります。				
東大和療育セ ンター (指定管理者: 社会福祉法人全 国重症心身障害 児(者)を守る会) (▲12)	207-0022 東大和市桜が丘 3-44-10 代表電話 042(567)0222 予約専用 042(567)0489	予約制	受付先	042(567)0489	西武拝島線または多摩都市 モノレール 玉川上水駅より徒 歩4分
			受付日	月～金曜日	
			受付時間	9:00～16:00	
		初診日	月～金曜日 9:00～16:00		
		診療日	同上		
対象者	重度心身障害児者 18歳未満で発症した多 動・言語・知的・発達障害の方				

施設名称	郵便番号 住所・電話番号	診療日等			主な交通機関
多摩総合医療 センター (▲13)	183-8524 府中市武蔵台 2-8-29 042(323)9200	予約制	受付先	予約センター	JR中央線西国分寺駅下車徒 歩15分又はバス5分
			受付日	月～土曜日	
			受付時間	9:00～17:00	
		初診日	木・金曜日 15:00～15:20 15:40～16:00		
		診療日	月～金曜日 9:00～12:00 13:00～16:00		
		対象者	15歳以上		
特記事項	初診は、障害者歯科枠 週2回のみ				
小児総合医療 センター (▲14)	183-8561 府中市武蔵台 2-8-29 042(300)5111	予約制	受付先	予約センター 042(312)8200	JR中央線西国分寺駅下車徒 歩15分又はバス5分
			受付日	月～土曜日	
			受付時間	月～金曜日 9:00～17:00 土曜日 9:00～12:30	
		初診日	小児歯科	月～木曜日 午前、午後 金曜日 午後	
			矯正歯科	月～金曜日 午前、午後	
		診療日	小児歯科	月～金曜日 午前、午後	
			矯正歯科	月～金曜日 午前、午後	
		対象者	小児歯科	初診時の年齢が原則として中学3年生 までの方	
矯正歯科	初診時の年齢が20歳未満で唇顎口蓋 裂・先天異常(厚生労働大臣が定める 疾患)をお持ちの患者様				
府中療育セン ター (▲15)	183-0042 府中市武蔵台 2-9-2 042(323)5115	予約制	受付先	042-323-5123(外来)	JR中央線西国分寺駅下車徒 歩15分又はバス5分
			受付日	月～金曜日	
			受付時間	9:00～17:00	
		診療日	月曜日～金曜日		
		対象者	18歳未満の障害を持つ方、センターの利用 者		
特記事項	府中療育センターは、令和2年6月1日に旧 多摩療育園と統合し、両施設の機能を兼ね 備えたセンターとして開所しました。				
多摩北部医療 センター (公益財団法人 東京都保健医療 公社) (▲16)	189-8511 東村山市青葉町 1-7-1 042(396)3811	予約制	受付先	予約センター 042(396)3190/3511	西武池袋線清瀬駅下車バス 15分、西武新宿線久米川駅 下車バス10分、JR武蔵野線 新秋津駅下車バス10分青葉 町1丁目下車
			受付日	月～土曜日	
			受付時間	月～金曜日 9:00～17:00 土曜日 9:00～12:00	
		初診日	月～金曜日 9:00～17:00		
診療日	同上				
東村山福祉園 診療所 (指定管理者: 社会福祉法人 東京都社会福 祉事業団) (▲17)	189-0012 東村山市萩山 町1-35-1 042(43)8141	予約制	受付先	東村山福祉園健康推進科 歯科 内線272	西武新宿線小平駅徒歩8分、 西武拝島線萩山駅7分
			受付日	月・水曜日(金曜日不定期)	
			受付時間	上記日の13:00～18:00	
		初診日	水曜日		
		診療日	水曜日		
		対象者	・当園入園の方 ・知的障害を有する方で、一般歯科診療を受 けるのが困難な方		
特記事項	月2回 静脈内鎮静法での麻酔下治療				

【地区口腔保健センター等】

施設名称	郵便番号 住所・電話番号	診療日等			主な交通機関
港区口腔保健センター (■1)	108-8315 港区三田 1-4-10 TEL03(3455)4927 FAX03(3455)4927	予約制	受付先	みなと保健所健康推進課地域保健係	地下鉄大江戸線赤羽橋駅赤羽橋口下車徒歩5分、地下鉄三田線芝公園駅A2出口徒歩10分、都営バス・東急バス・ちいばす赤羽橋駅前バス停下車 徒歩2分
			受付日	月～金曜日	
			受付時間	9:00～17:00	
		初診日	第2土曜日 9:00～13:00 第4土曜日 13:00～17:00		
		診療日	同上		
対象者	区内在住の障害者・障害児				
文京区保健サービスセンター (■2)	112-8555 文京区春日 1-16-21文京シビックセンター3階 TEL03(5803)1229 FAX03(5803)1355	予約制	受付先	文京区保健衛生部健康推進課保健係	東京メトロ丸ノ内線・南北線後楽園駅下車徒歩1分、都営地下鉄三田線・大江戸線春日駅下車徒歩1分
			受付日	月～金曜日	
			受付時間	8:30～17:15	
		初診日	土曜日 13:00～17:00		
		診療日	同上		
対象者	身体障害者手帳及び愛の手帳を所持している方、特別支援学級等に通学している方、及び保育園等で特別な配慮を必要としている方、並びに継続的に日常生活または社会生活に相当な制限を受けている方				
三ノ輪口腔ケアセンター (■3)	110-0011 台東区三ノ輪 1-27-11三ノ輪福祉センター8階 TEL03(5603)2235 FAX03(5603)2235	予約制	受付先	三ノ輪口腔ケアセンター	東京メトロ日比谷線三ノ輪駅下車徒歩1分
			受付日	月・火・木・土曜日(祝日を除く。)	
			受付時間	10:00～17:00	
		初診日	土曜日 10:00～13:00		
		診療日	同上		
対象者	区内在住の要介護高齢者				
八雲あいアイ館 歯科診療所 (■4)	152-0023 目黒区八雲 1-1-8目黒区心身障害者センター TEL03(5701)2495 FAX03(5701)2498	予約制	受付先	八雲あいアイ館歯科診療所	東急東横線都立大学駅下車徒歩7分、東急バスめぐろ区民キャンパスバス停下車徒歩1分
			受付日	火・木・土曜日	
			受付時間	9:00～13:00 14:00～18:00	
		初診日	火曜日 9:00～13:00 木曜日 9:00～13:00 14:00～18:00 土曜日 14:00～18:00		
		診療日	同上		
		対象者	区内在住・在勤・在学で身体障害者手帳または愛の手帳所有者で、歯科診療や予防措置などが必要であり、一般の歯科医院での治療が困難と思われる方		
特記事項	口腔衛生指導及び予防(火曜日14:00～18:00、土曜日9:00～13:00)を行っている。				



施設名称	郵便番号 住所・電話番号	診療日等		主な交通機関	
世田谷区口腔衛生センター (■5)	156-0043 世田谷区松原 6-4-1  TEL03(3328)5871 FAX03(3328)5871	予約制	受付先	世田谷区口腔衛生センター	小田急線梅ヶ丘駅下車徒歩5分
			受付日	月～金曜日	
			受付時間	9:00～16:30	
		初診日	月～金の午前、午後 ※以下を除く。 月曜午後、第1、4、5木曜午後、第2、4金曜午前、祝日及び年末年始		
		診療日	同上		
対象者	世田谷区に居住・通所・通学している心身障害者の方で、一般の歯科診療施設で診療が受けられない患者				
渋谷区歯科医師会渋谷区口腔保健支援センタープラザ歯科診療所 (■6)	150-0011 渋谷区東 3-14-13  TEL03(5466)2770 FAX03(5466)2771	予約制	受付先	プラザ歯科診療所	JR・東京メトロ恵比寿駅下車徒歩10分、都営・東急バス東3丁目バス停下車徒歩1分
			受付日	木～月曜日(年末年始・祝日を除く。)	
			受付時間	9:00～12:00	
		初診日	土曜日9:00～17:00		
		診療日	同上		
		対象者	区内在住の障害者や高齢者等で、一般の歯科診療所では治療を受けることが困難な者		
特記事項	木曜日(月2回)13:00～17:00 リコール診査・保健指導				
スマイル歯科診療所 (■7)	164-0001 中野区中野 5-68-7社会福祉会館7階  TEL03(5380)0334 FAX03(5380)0336	予約制	受付先	スマイル歯科診療所	JR中野駅北口より徒歩5分
			受付日	火～木、土、日曜日	
			受付時間	9:00～17:00	
		診療日	水曜日と日曜日 9:00～12:00 木曜日 13:00～16:00		
対象者	区内に在住する障害等のある方で通院が可能な方				
杉並区歯科保健医療センター (■8)	167-0051 杉並区荻窪 5-20-1杉並保健所5階  TEL03(3391)1385 FAX03(3391)1387	予約制	受付先	杉並区歯科保健医療センター	JR中央線・東京メトロ丸ノ内線荻窪駅下車徒歩5分
			受付日	火～土曜日	
			受付時間	9:00～12:00 13:00～17:00	
		初診日	火～土曜日 9:00～12:00 13:00～17:00		
		診療日	同上		
対象者	障害者及び有病高齢者				
公益社団法人東京都豊島区歯科医師会 口腔保健センター あぜりあ歯科診療所 (■9)	170-0013 豊島区東池袋 4-42-16池袋保健所1階  TEL03(3987)2425 FAX03(3987)2378	予約制	受付先	あぜりあ歯科診療所	地下鉄有楽町線 東池袋駅下車 徒歩5分
			受付日	月～土曜日(祝日、年末年始を除く。)	
			受付時間	9:00～17:00	
		初診日	木曜日9:00～12:00 土曜日12:00～17:00		
		診療日	同上		
対象者	心身障害者及び通院可能な要介護高齢者				

施設名称	郵便番号 住所・電話番号	診療日等			主な交通機関	
北区障害者口腔保健センター (■10)	114-0023 北区滝野川 6-21-25  TEL03(5567)2088 FAX03(5567)3388	予約制	受付先	北区障害者口腔保健センター	都営地下鉄三田線西巣鴨駅 下車徒歩5分、都バス西巣鴨 バス停下車徒歩5分、JR埼京 線板橋駅下車徒歩10分	
			受付日	月～金曜日		
			受付時間	10:00～12:00 13:30～16:30		
		初診日	月～金曜日 10:00～12:00 13:30～17:00			
		診療日	同上			
対象者	心身に障害があり身体障害者手帳や愛の手帳(療育手帳)をお持ちの方。又は、普通の歯科医院では受診困難である方					
板橋区歯科衛生センター (■11)	174-0071 板橋区常盤台 3-3-3  TEL03(3966)9393 FAX03(3966)5613	予約制	受付先	板橋区歯科衛生センター	東武東上線ときわ台駅北口 下車徒歩5分	
			受付日	月～金曜日		
			受付時間	13:00～16:00		
		初診日	土曜日 13:00～16:00			
		診療日	同上			
対象者	区内在住の心身障がい児(者)及び在宅寝たきりの高齢者等					
練馬つつじ歯科休日急患診療所 (■12)	176-8501 練馬区豊玉北 6-12-1練馬区 役所東庁舎3階  TEL03(3993)9956 FAX03(3993)2500	予約制	受付先	練馬つつじ歯科診療所	西武池袋線・西武有楽町線 練馬駅西口下車徒歩5分、都 営地下鉄大江戸線練馬駅下 車徒歩7分	
			受付日	火～土曜日		
			受付時間	9:00～17:00		
		初診日	<歯科診療> 木曜日9:00～13:00 14:00～17:00 土曜日9:00～12:00 13:00～17:00 <摂食・えん下りハ診療> ①外来:火曜日9:00～13:00 ②訪問:水曜日9:00～13:00			
		診療日	同上			
		対象者	一般の歯科診療所での治療が困難な心身に障害のある者および要介護高齢者			
		特記事項	原則として区内に住所を有する者			
公益社団法人 東京都足立区 歯科医師会口 腔保健センター (■13)	120-0034 足立区千住 1-5-5  TEL03(3882)3882 FAX03(3882)6203	予約制	受付先	口腔保健センター	JR常磐線、東武スカイツリー ライン、地下鉄日比谷線、千 代田線、つくばエクスプレス 北千住駅下車 徒歩10分	
			受付日	水～土曜日		
			受付時間	水～土曜日9:00～16:00 (土曜日は15:00まで)		
		初診日	木・土曜日9:00～12:30			
		診療日	同上			
対象者	障害者(区内在住、軽中等度で18歳未満の方)					
葛飾区歯科医師会付属ひまわり歯科診療所 (■14)	125-0062 葛飾区青戸 7-1-20  TEL03(3604)0089 FAX03(3690)4700	予約制	受付先	かかりつけ歯科医紹介窓口 (たんぼぼ歯科診療所内)	京成線青砥駅下車 徒歩15 分、都バス(金町～浅草寿 町)京成バス(亀有～京成小 岩)、亀有新道下車2～3分、 京成バス(亀有～新小岩)テ クノプラザかつしか下車1分	
			受付日	月～金曜日		
			受付時間	10:00～12:00 13:00～16:00		
		初診日	土曜日 14:00～17:00 日曜日 9:30～12:30			
		診療日	同上			
対象者	区内在住の障害児・者					

施設名称	郵便番号 住所・電話番号	診療日等			主な交通機関
葛飾区歯科医師会附属たんぼぼ歯科診療所 (■15)	125-0061 葛飾区亀有 2-23-10  TEL03(3690)5209 FAX03(6662)9875	予約制	受付先	かかりつけ歯科医紹介窓口 (たんぼぼ歯科診療所内)	JR亀有駅下車徒歩15分
			受付日	月～金曜日	
			受付時間	10:00～12:00 13:00～16:00	
		初診日	土曜日 14:00～17:00 日曜日 9:30～12:30		
		診療日	同上		
		対象者	区内在住の原則として65歳以上の要介護の者		
特記事項	固定診療方式と訪問診療方式の二本立て				
江戸川区口腔保健センター ここここ歯科診療所 (■16)	134-0013 江戸川区江戸川 5-14-4  TEL03(5667)8020 FAX03(5667)8022	予約制	受付先	江戸川区口腔保健センター (ここここ歯科診療所)	都営新宿線「一之江駅」より 都営バス[新小22 葛西駅 行]「江戸川五丁目」下車 徒 歩3分、東京メトロ東西線「葛 西駅」より都営バス[新小22 新小岩駅行]「江戸川区口腔 保健センター入口」下車 徒 歩3分
			受付日	火～土曜日	
			受付時間	9:00～17:00	
		初診日	火～土曜日 9:00～12:00 13:00～17:00		
		診療日	同上		
		対象者	障害をお持ちの方や要介護高齢者で、地域の歯科医院で治療を受けることが困難な方		
八南歯科医師会休日応急・障害者歯科八王子市診療所 (■17)	193-0931 八王子市台町 4-33-13小児・ 障害メディカル センター内  TEL042(622)7028 FAX042(622)7028	予約制	受付先	八王子市医療保険部地域医療政策課(初診のみ)	JR西八王子駅(南口)下車徒 歩約10分
			受付日	月～金曜日(祝祭日を除く。)	
			受付時間	8:30～17:15	
		初診日	水・木曜日 9:30～13:30		
		診療日	水・木曜日 9:30～13:30 第3土曜日 13:00～17:00		
		対象者	障害などにより一般の歯科医療機関での診療が難しい方		
特記事項	完全予約制				
休日応急歯科・障がい者歯科診療所 (■18)	194-0013 町田市原町田 5-8-21 町田市 健康福祉会館1 階  TEL042(725)2225 FAX042(725)2225	予約制	受付先	休日応急歯科・障がい者歯科診療所	小田急線町田駅下車徒歩6 分、JR町田駅下車徒歩7分
			受付日	年末年始・土・日・祝日を除く毎日	
			受付時間	9:00～16:30	
		初診日	水・木曜日 9:00～12:00 13:00～17:00		
		診療日	同上		
		対象者	障害をお持ちの方、要介護高齢者の方、有病高齢者の方など、一般診療所で診療を受けにくい方		
特記事項	完全予約制				

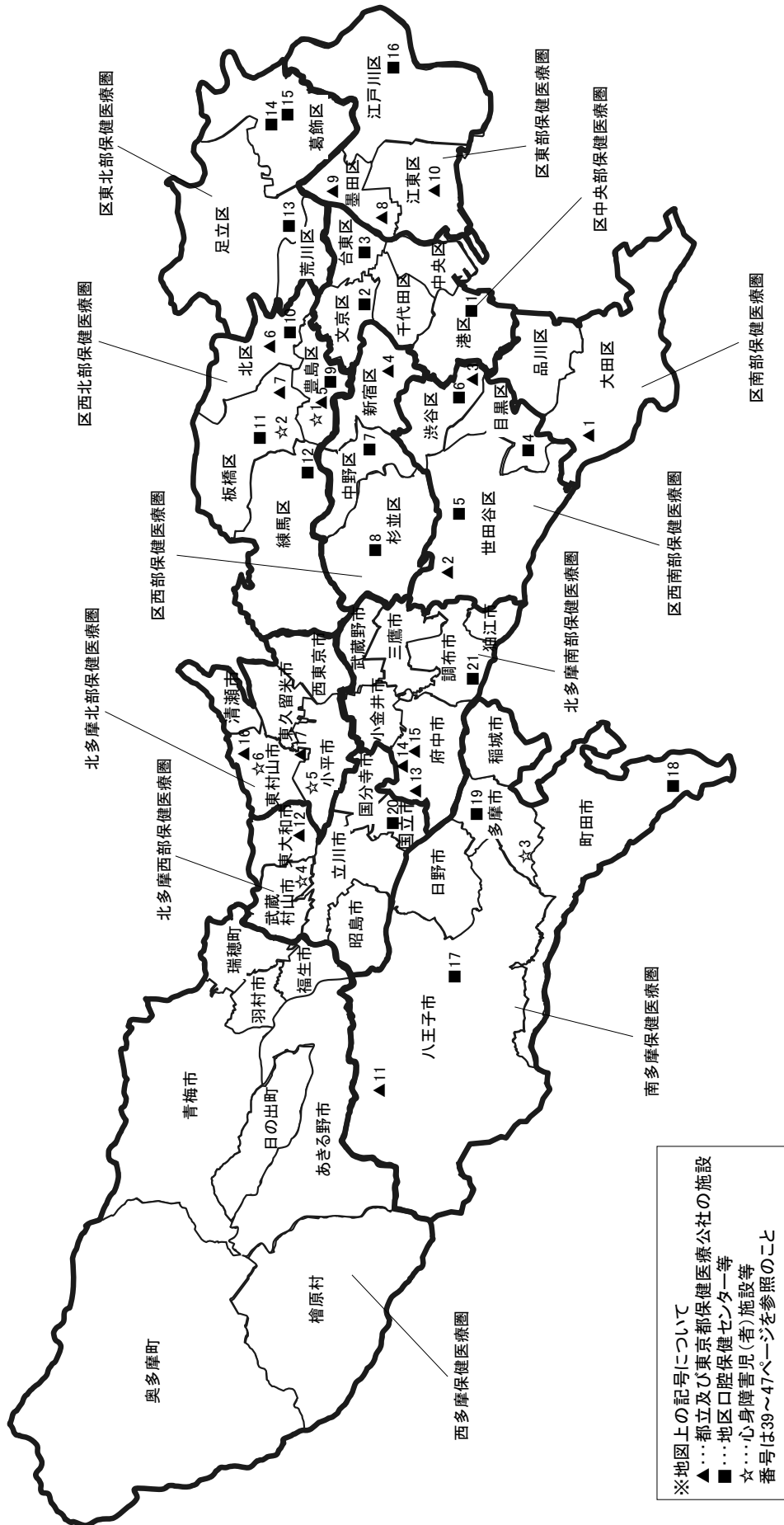
施設名称	郵便番号 住所・電話番号	診療日等		主な交通機関	
八南歯科医師 会休日応急・障 害者歯科多摩 市診療所  (■19)	206-0011  多摩市関戸 4-19-5多摩市 健康センター内  TEL042(376)8009 FAX042(371)1235	予約制	受付先	健康推進課 TEL042(376)9111 *開院時は歯科診療所	京王線聖蹟桜ヶ丘駅下車徒 歩5分、京王永山駅よりバス (京王・神奈川中央交通)新 大栗橋バス停下車徒歩5分
			受付日	月～金曜日 ただし、再診につい ては診療所開所日の水・木曜日で受付	
			受付時間	新規 8:30～17:15 再診 9:00～12:00	
		初診日	水・木曜日 9:00～12:00 摂食嚥下診療 第2木曜日14:30～16:30		
		診療日	同上		
		対象者	原則として、多摩市在住の障がい児又は障 がい者等で、一般歯科診療所において治療 を受けることが困難な者		
国立市さくら休 日歯科診療所  (■20)	186-0003  国立市富士見台 3-16-17国立市 歯科医師会館 内  TEL042(577)0418 FAX042(573)8581	予約制	受付先	国立市歯科医師会	JR国立駅からバス 矢川駅 行富士見台第三団地下車、J R矢川駅から徒歩5分
			受付日	月～金曜日	
			受付時間	9:00～17:00	
		初診日	月～金曜日 9:00～12:00 13:00～15:00		
		診療日	同上		
		対象者	休日診療は、日曜日・祭日 10:00～16:30		
小島町歯科診 療所  (■21)	182-0026  調布市小島町 3-68-10調布市 医療ステーショ ン内  TEL042(498)1742 FAX042(498)1741	予約制	受付先	小島町歯科診療所 (初診のみ:調布市健康推進課) TEL:042(441)6100	京王線調布駅南口下車徒歩 10分
			受付日	木曜日 14:00～16:00	
		受付時間	金曜日 9:00～11:00		
		初診日	木曜日 14:00 金曜日 9:00		
		診療日	木曜日 14:00～16:00 金曜日 9:00～11:00 (祝日、夏季、年末年始を除く。)第2火曜日 9:00～11:00		
		対象者	心身障害者、精神障害者		

【心身障害児(者)施設等】

施設名称	郵便番号 住所・電話番号	診療日等		主な交通機関	
中央愛児園 (全国療育相談 センターけやき 歯科診療所)  (☆1)	170-0005  豊島区南大塚 3-43-11  03(5927)1280(代)	予約制	受付先	けやき歯科診療所 歯科直通 03(5927)1283	JR山手線大塚駅下車徒歩5 分、地下鉄丸の内線新大塚 徒歩8分
			受付日	月～金曜日	
			受付時間	9:00～12:00 13:00～17:00	
		初診日	月・火・木・金曜日 9:30～12:00 13:00～15:00		
		診療日	月・火・木・金曜日 9:30～12:00 13:00～16:00		
		対象者	一般歯科医療機関での治療が困難な方		
特記事項	水曜日は受付のみ				

施設名称	郵便番号 住所・電話番号	診療日等			主な交通機関
心身障害児総合医療療育センター (☆2)	173-0037 板橋区小茂根 1-1-10  03(3974)2146 歯科直通 03(5965)1128	予約制	受付先	歯科外来受付	東京メトロ有楽町線・副都心線 小竹向原下車徒歩7分
			受付日	月～金曜日	
			受付時間	9:00～17:00	
		初診日	月～金曜日 9:30～12:00 13:00～16:30		
		診療日	同上		
対象者	心身障害のある方(当センター小児科、整形外科受診者)				
島田療育センター (☆3)	206-0036 多摩市中沢 1-31-1  042(374)2071	予約制	受付先	医療相談課 042(374)2607	京王相模原線・小田急多摩線・モノレール多摩センター 駅下車徒歩13分
			受付日	月～金曜日	
			受付時間	9:00～12:00 13:00～17:00	
		初診日	月～金曜日 9:00～12:00 13:00～17:00		
		診療日	月～金曜日 9:00～12:00 13:00～17:30		
		対象者	一般歯科医療機関での治療が困難な方、知的障害を有する方		
特記事項	事前に当センター小児科を受診していただきます。				
東京小児療育病院 (☆4)	208-0011 武蔵村山市学園 4-10-1  042(561)2521	予約制	受付先	歯科診療科	JR中央線立川駅又は西武新宿線玉川上水駅からバス
			受付日	月～金曜日 土曜日(第2・第4)	
			受付時間	月～金曜日 8:30～17:00 土曜日(第2・第4) 8:30～12:00	
		初診日	月～金曜日 8:30～16:00 土曜日(第2・第4) 8:30～12:00		
		診療日	同上		
緑成会整育園 (☆5)	187-0032 小平市小川町 1-741-34  042(341)3013	予約制	受付先	歯科室	西武国分寺線鷹の台駅下車 徒歩18分、JR中央線国分寺 駅「国分寺駅北入口」よりバス 「武蔵野美術大学」下車
			受付日	月～金曜日(月曜日は午前中)	
			受付時間	9:00～17:00	
		初診日	火～金曜日 9:00～16:00 月曜日 9:00～12:00		
		診療日	同上		
		対象者	心身障害、内部障害		
特記事項	全身麻酔不可				
秋津療育園 (☆6)	189-0002 東村山市青葉町 3-31-1  042(391)1377	予約制	受付先	歯科外来	JR武蔵野線新秋津駅又は西武池袋線秋津駅下車徒歩13分
			受付日	月～金曜日(祝日は除く。)	
			受付時間	9:00～17:00	
		初診日	要相談		
		診療日	月7回(不定期)		
対象者	心身障害児・者				

〈参考〉障害者歯科医療機関



※地図上の記号について  
 ▲…都立及び東京都保健医療公社の施設  
 ■…地区口腔保健センター等  
 ☆…心身障害児(者)施設等  
 番号は39～47ページを参照のこと

#### (4) 休日歯科応急診療所

表4-(4)-1 令和3年度休日歯科応急診療所一覧

(令和3年4月1日現在)

施設名	所在地	電話番号	診療時間 (休日)	備考
千代田区休日応急歯科診療所	千代田区九段北 1-2-14 千代田保健所 2 階	5211-8203	9:00~17:00 (受付16:30まで)	要電話
中央区休日応急歯科診療所	中央区明石町 12-1 中央区保健所内	3541-5420	9:00~17:00	
日本橋休日応急歯科診療所	中央区日本橋久松町 1-2	5640-5256	9:00~17:00	
港区休日歯科応急診療所	港区三田 1-4-10 みなと保健所 2 階	3455-4927	9:00~17:00	
台東区歯科医師会歯科診療所	台東区根岸 4-1-28 台東区歯科医師会館内	3874-6433	9:00~17:00	
大森歯科医師会休日応急診療所	大田区池上 4-19-7	3754-8648	9:00~17:00 (受付16:30まで)	要電話
蒲田歯科医師会休日応急診療所	大田区新蒲田 1-4-14	3731-9282	9:00~17:00 (受付16:30まで)	要電話
玉川歯科医師会立歯科診療所	世田谷区玉川 3-21-2	3708-0226	17:00~22:00 (受付21:30まで)	
渋谷区歯科医師会 渋谷区口腔保健支援センタープラザ歯科診療所	渋谷区東 3-14-13	5466-2770	9:00~17:00	
杉並区歯科休日急病診療所	杉並区荻窪 5-20-1 杉並保健所 5 階	3398-5666	9:00~17:00 (受付16:00まで)	要電話
池袋歯科休日応急診療所	豊島区東池袋 4-42-16 池袋保健所 1F あぜりあ歯科診療所内	5985-5577	受付9:00~16:30	要電話予約、令和元年10月に仮移転
北区休日歯科応急診療所 (北歯科医師会館 1 階)	北区中十条 2-11-4	3900-5009	受付9:00~16:30	要電話予約
北区休日歯科応急診療所 (滝野川西区民センター2階)	北区滝野川 6-21-25	5567-2055	受付9:00~16:30	要電話予約
板橋区歯科衛生センター	板橋区常盤台 3-3-3	3966-9393	9:00~17:00 (電話予約16:00まで)	要電話予約
練馬歯科休日急患診療所	練馬区豊玉北 6-12-1 練馬区役所東庁舎 3 階	3993-9956	受付10:00~11:30 13:00~16:30	要電話予約
竹の塚休日応急歯科診療所	足立区西竹の塚 1-11-2 エミエルタワー 竹の塚 2 階 竹の塚保健センター内	3855-5017	受付10:00~11:30 13:00~15:30	
江戸川区歯科医師会 休日歯科応急診療所	江戸川区東小岩 4-8-6	3672-8215	9:00~17:00、 (受付16:30まで)	要電話予約・FAX も同じ、GW・年末 年始も実施
八南歯科医師会休日応急・障害者 歯科八王子市診療所	八王子市台町 4-33-13 小児・障害メディカルセンター夜間救急棟 2 階	042-622-7026	受付9:00~16:00	
八南歯科医師会休日応急・障害者 歯科多摩市診療所	多摩市関戸 4-19-5 多摩市立健康センター内	042-376-8009	受付9:00~16:00 (一般休日は15:30まで)	
立川市歯科休日応急診療所	立川市高松町 3-22-9 立川市健康会館 2 階	042-527-1900	受付9:00~16:45	要電話
三鷹市総合保健センター (休日歯科応急診療所)	三鷹市新川 6-37-1 元気創造プラザ 2 階 三鷹市総合保健センター	0422-46-3234	10:00~12:15 13:30~16:00	要電話
東青梅休日歯科診療所	青梅市東青梅 1-174-1 青梅市健康センター内	0428-23-2191	9:00~17:00 (受付16:45まで)	
府中市保健センター 休日歯科応急診療所	府中市府中町 2-25	042-368-5311	9:00~11:30 13:00~16:00	
休日応急歯科・障がい者歯科診療所	町田市原町田 5-8-21 町田市健康福祉会館1階	042-725-2225	受付9:00~16:30	要電話予約
日野市休日歯科応急診療所	日野市高幡 1011 日野市福祉支援センター内	042-594-2111	受付:9:00~16:00	要電話
さくら休日歯科診療所	国立市富士見台 3-16-17 国立市歯科医師会館内	042-577-0418	10:00~16:30	
狛江市休日歯科応急診療所	狛江市元和泉 2-35-1 あいとびあセンター内	03-3488-9171	9:00~11:30 13:00~16:30	
清瀬休日歯科応急センター	清瀬市上清戸 2-6-10 健康相談所内	042-491-8611	9:30~17:00 (受付16:30まで)	
東久留米市休日歯科診療所	東久留米市滝山 4-3-14 わくわく健康プラザ内	042-474-5152	受付 9:00~12:00 13:00~16:30	

## 5 歯科保健事業

### (1) 区市町村歯科保健事業実施状況

表5-(1)-1 令和3年度区市町村歯科保健事業実施状況(特別区)

区市町村	1 乳 幼 児													
	歯科健康診査													
	1歳6か月児 歯科健康診査			3歳児 歯科健康診査			歯科衛生相談室、乳幼児歯科相談等				その他の健康診査等			
	集団	個別	予防処 置併設	集団	個別	予防処 置併設	集団	個別	予防処 置併設	対 象	集団	個別	予防処 置併設	対 象
千代田区	○		○	○		○		○ 就学前	就学前、妊産婦	○		○ ビーバー 相談	ビーバー相談、5歳児	
中央区	○			○		○	○	○ 3歳未満	3歳未満 障害など必要な方は就学前					
港区	○			○		○			就学前及び妊産婦 含、経過観察児	○	○	○	4歳児、5歳児、6歳児	
新宿区	○			○		○			1歳児・2歳児・経過 観察児	○	○	○	2歳～7歳	
文京区	○		○	○		○		○ 4歳未満	就学前					
台東区	○			○		○		○ 4歳未満	一般区民	○			2歳児	
墨田区	○			○		○		○	3歳未満					
江東区		○		○		○			1歳児・2歳児					
品川区	○		○	○		○		○	2歳児		○	○	3歳児	
目黒区	○		○	○		○	○	○	4歳未満(2歳児個別 通知)、一般区民		○	○	6歳児	
大田区	○			○		○		○	3歳未満及び障害の ある者は就学前まで	○	○	○	2歳～就学前	
世田谷区	○			○		○		○	4歳未満		○		2歳6か月児	
渋谷区	○			○		○			区民(主に乳幼児)	○	○	○	3歳から3歳7か月になる 前日まで(医療機関)	
中野区		○			○						○	○	5歳児(年度内に5歳 になる児)	
杉並区	○			○		○			0～4歳					
豊島区	○			○		○		○ 1歳児除く	1歳児・2歳児・2歳半児・3 歳半～4歳児・経過観察児 (1歳児・2歳児個別通知)					
北区	○			○		○		○	4歳未満 (主に2歳児対象)					
荒川区	○		○	○		○		○	3歳未満					
板橋区	○			○		○			乳幼児～就学前、妊 産婦					
練馬区	○			○		○	○		3歳未満 1歳児	○			2歳児、2歳6か月児	
足立区	○			○		○			9か月～1歳2か月児 (個別通知)					
葛飾区		○		○	○	○	○		1歳児		○	○	2歳児と母親	
江戸川区	○		○	○		○		○	2歳6か月児	○		○	3歳未満	

#### 1 乳幼児

##### (1) 歯科健康診査

- ① 予防処置併設：健診結果に基づき予防処置を実施している場合は○を記載  
 ② 歯科衛生相談室、乳幼児歯科相談等：歯科健康診査を含む定期的な歯科相談・歯科保健指導事業

##### (2) 健康教育等

- ① 歯科保健を主たるテーマとした健康教育：事業名を併記（記載例→○永久歯むし歯予防教室）  
 ② その他（育学、乳健、栄養教室等）：母子保健、栄養事業での歯科専門職による健康教育と、その事業名  
 (3) 8020・すこやか家族表彰：家族表彰を実施している場合は家族、親と子のよい歯のコンクールの場合は親子



※令和3年度実施事業については、新型コロナウイルス感染症の影響により、実施状況に変更が生じている可能性がある。

歯科専門職による健康教育等					2 保育所・幼稚園					3 学校		区市町村
歯科保健を主たるテーマとした教育	その他			8020・すこやか家族表彰		歯科健康診査	歯科健康教育・保健指導	研修会講習会等	フッ化物洗口 (集団応用)	歯科健康教育	フッ化物洗口 (集団応用)	
	育児学級	乳児健診	栄養教室等	家族	親子	△保健衛生課又は保健所実施	△依頼に基づき随時実施	看 保 護 育 師 士 保 護 者		△：依頼に基づき随時実施		
○食べ方相談、はみがき教室			○離乳食講習会			○(公立のみ)	△		△		△	千代田区
○乳児歯科相談(10か月～1歳3か月)、よい歯並び育む講習会、児童館講習会				○		○公・私立認可保育園 ○幼稚園	○公・私立認可保育園 △幼稚園	○	○		△	中央区
○お口の健康講話(0歳～3歳児)	○すくすく育児相談		○はじめての離乳食教室、食事相談会									港区
○もぐもぐごっくん講習会、もぐもぐごっくん歯科相談	○育児相談	○				○	○保育園・子ども園 ○幼稚園	○	○		△	新宿区
○歯みがき教室、永久歯むし歯予防教室、歯科講演会		○	○幼児食講習会									文京区
○親子の歯の健康教室、むし歯予防学習会							○区・私立保育園、こども園△認証保育園、幼稚園					台東区
	○育児学級				中止			中止				墨田区
○むし歯予防教室	○9～10か月児、1歳6か月児育児学級	○		○		○	△	○	○			江東区
○むし歯撃退教室①0歳から始めるむし歯予防講座②1歳からの奥歯みがき講座		○				○	○					品川区
○児童館親子はみがき教室	○5か月、10～11か月育児学級	○	○親子食育セミナー									目黒区
○むし歯予防教室・歯みがき教室	○7～8ヶ月、1歳～1歳3ヶ月育児学級	○				○	△	△	△		△	大田区
○児童館支援、歯みがき準備教室	○育児グループ		○離乳食講習会			○	△					世田谷区
○KIDS歯みがき365、所外歯科健康教育、歯科健康講座	○育児学級後期						△					渋谷区
○6か月からの歯みがき教室 1歳からの歯みがき教室	○地域育児相談	○	○離乳食講習会			○	△保育園 △幼稚園	○			△	中野区
○児童館等健康教育	○育児相談					○						杉並区
○区民ひろば幼児クラス	○育児相談	○	○離乳食講習会 ○卒乳教室			○(公立、私立)	○					豊島区
○子どもの歯みがき教室、児童館健康教育、歯つびいファミリー講習会	○育児相談	○	○幼児食講習会			△(公立、私立)	△	○				北区
○口腔健康教育	○子育てファミリー事業					○	△				○	荒川区
○はじめての歯みがきひろば		○				○	○保育園 △幼稚園		△		○中止	板橋区
○歯科保健指導講習会、図書館連携事業	○育児相談		○赤ちゃんからの飲む食べる相談			○	△保育園 △幼稚園				○	練馬区
○こんにち歯ひろば(9か月～1歳2か月児と保護者)、歯つびいパーク(2歳)、6歳臼歯健康教室	○育児相談					○	△	○	○		△	足立区
○10か月児 親子の歯育てすくすくクラブ、児童館健康教室						○						葛飾区
○7か月児歯科相談、1歳児歯科相談、2歳児歯科相談						○	△	△	△			江戸川区

2 保育所・幼稚園

- (1) 歯科健康診査：保育所・幼稚園等の嘱託歯科医師等による健診は○、保健衛生所管課や保健所・保健センターによる健診は△を記載
- (2) 歯科健康教育・保健指導：保健衛生所管課や保健センター等が計画的に実施している場合は○、依頼に基づき随時行う場合は△を記載
- (3) 研修会講習会等：保健衛生所管課や保健センター等が計画的に実施している場合は○、依頼に基づき随時行う場合は△を記載対象者別に記載
- (4) フッ化物洗口(集団応用)：実施している施設があれば○を記載

3 学校

- (1) 歯科健康教育：保健衛生所管課や保健センター等が計画的に実施している場合は○、依頼に基づき随時行う場合は△を記載
- (2) フッ化物洗口(集団応用)：実施している施設があれば○を記載

区市町村	4 妊 産 婦								5 成 人						
	母親学級 (講習)		妊婦歯科健康診査		産婦歯科健康診査				歯 科 健 康 診 査						
	歯科医師		受診方式		併設 事業名	受診方式		併設 事業名	歯周疾患 検診		成人歯科健康診査				その他の歯科健康診査
	参加	不参加	集団	個別		集団	個別		集団	個別	集団	個別	対象年齢 ☆：5歳毎の節目年齢		
千代田区		○	○		歯相	○		歯相		○		○	19歳以上	○口腔機能向上プログラム(個別指導型)	
中央区	○			○				○				○	20歳、25歳又は30歳～70歳の偶数歳	○医療機関、高齢者歯科健康診査、72歳、74歳以上の区民 ※寝たがり高齢者等の訪問健診あり	
港区	○		○	○	歯相『お口の健診』	○		歯相『お口の健診』				○	20歳以上(妊婦は20歳未満でも可)	○医療機関、口腔がん検診、40歳以上の区民	
新宿区		○		○				○				○	20歳～75歳	○医療機関、後期高齢者歯科健康診査(76歳以上)	
文京区	○			○	妊婦歯周疾患検診							○	30歳～70歳☆ 76・81歳		
台東区		○		○			○					○	30歳～40歳、55歳～85歳☆、41歳～54歳	○保健所・保健相談センター(制限なし・歯科衛生相談)	
墨田区	○			○				○				○	20歳～70歳☆	後期高齢者歯科健康診査(75歳・77歳・79歳)	
江東区		○		○								○	20歳～70歳☆	○後期高齢者歯科健康診査(76・81・86歳)	
品川区	○			○				○				○	20歳～70歳☆	○後期高齢者歯科健康診査(76・77・78・79・80歳)	
目黒区	○		○	○	歯相	○	○	歯相		○		○	35・40・42・45・47・50・55・60・65・70歳	○保健所・保健センター(歯科相談)	
大田区		○		○								○	20歳～70歳☆ 76,80歳	※76、80歳(口腔機能評価)	
世田谷区	○			○				○				○	40歳～70歳☆	○口腔がん検診(61・66・71歳)、すこやか歯科健診(75歳以上)	
渋谷区		○		○								○	20歳～90歳 ☆	○中央保健相談所・恵比寿保健相談所・幡ヶ谷保健相談所、歯科専門相談、区民対象	
中野区		○		○				○	妊婦時に受診できなかった産婦のみ			○	35歳～75歳		
杉並区		○		○								○	25～50歳☆ 60・70歳	後期高齢者歯科健診(76歳)	
豊島区		○		○				○				○	40～80歳☆		
北区		○		○								○	40～70歳☆	○口腔機能維持向上健診(75・77・79・80・81・83・85歳)	
荒川区		○		○								○	40歳～70歳 ☆	○後期高齢者歯科健康診査(75歳)	
板橋区		○	○		歯相	○		歯相		○		○	40歳～70歳☆		
練馬区		○		○				○	妊婦時に受診できなかった産婦のみ			○	30・35・40・45・50・55・60・65・70歳	○長寿すこやか歯科健康診査 76歳・80歳	
足立区		○		○			○	○	こんにち歯ひろば			○	20～70歳☆	後期高齢者歯科健診(76歳及び80歳)	
葛飾区				○								○	40歳～70歳☆	○長寿歯科健康診査 76・81歳	
江戸川区		○		○								○	20歳～70歳☆	○口腔ケア健診「江戸川歯つらつチェック」、65歳以上 ○口腔がん検診、40歳以上隔年	

#### 4 妊産婦

- (1) 妊婦歯科健康診査：併設事業名は、他の事業と併設実施する場合の事業名を記載  
(2) 産婦歯科健康診査：併設事業名は、他の事業と併設実施する場合の事業名を記載

#### 5 成人

##### (1) 歯科健康診査

- ①「歯周疾患検診」：健康増進法に基づく40・50・60・70歳を対象に実施する場合  
②成人歯科健康診査：歯科単独の事業として実施しているもので、集団健診方式の場合は会場を、他事業と併設実施している場合は事業名を記載  
対象年齢が5歳ごとの節目年齢の場合は☆を記載  
③その他の歯科健康診査：上記以外の成人対象の歯科健康診査を指し、実施会場及び併設実施している場合の事業名、対象年齢を記載

健康教育・相談等		6 心身障害者(児)			区市町村
歯科保健を主たるテーマとした健康教育・相談	その他	歯科診療 (センター等で実施)  (児：障害児、者：障害者、高：高齢者) ☆：精神障害者、△：依頼に基づき実施)	歯科健康診査 歯科相談	健康教育 研修会等  △：依頼に基づき 随時実施	
○歯科講演会、口腔機能向上教室、口腔機能向上プログラム(個別指導型)	○オンラインフレイル予防講座				千代田区
○歯科講習会、口腔ケア講演会	○30・35健康チェック、ママの健康チェック、出前健康講座		○児・者 福祉センター	△児・者 福祉センター	中央区
○介護予防事業	○健康講座	○児・者 港区口腔保健センター		△障害者施設職員、保護者等	港区
○デンタルセミナー、かかりつけ歯科医機能の推進事業区民向け講演会、歯周病予防相談、産婦歯科相談、専門相談、まちかど健康教室	○健康講話	○児・者 全国心障児福祉財団委託	△児・者 医療機関	○口腔機能指導者養成講座(障害者施設指導員)	新宿区
○介護予防口腔機能向上教室	○転倒骨折予防教室	○児・者 保健サービスセンター	○児・者 ☆保健サービスセンター	○☆(障害者施設)・(歯みがき指導)○(保護者研修)○☆保健所デイクア	文京区
○歯科講演会、歯の健康教室	○介護予防教室	○高 三ノ輪口腔ケアセンター	○者(福祉作業所)☆デイクア	○(福祉作業所)△(共同作業所☆)	台東区
○歯科講演会	○健康セミナー、出前講座等		○児・者 福祉保健センター	○福祉作業所、通所施設△通園施設	墨田区
○歯科講習会	○生活習慣病予防健診等			△☆(福祉作業所、障害者施設)	江東区
○歯科疾患改善指導事業、○一般介護予防事業	○出張健康学習		○者 医療機関☆	△(障害者施設)	品川区
○歯科保健講座、一般介護予防事業	○生活習慣病予防講座	○児・者 八雲あいアイ館歯科診療所	△児・者(保健所・保健センター)	△(福祉作業所・障害者施設)	目黒区
○歯周病予防教室、歯周病健康相談、口から始める健康講座(一般介護予防事業)、みんなでよい歯のまちづくり事業			○者・障がい者通所施設☆	△(障害者施設)△(特別支援学級等)	大田区
○地域健康教室	○お口の元気アップ教室	○児・者 口腔衛生センター☆	○児・者 口腔衛生センター☆		世田谷区
○歯周病予防教室 ○歯科健康教室 ○歯科健康講座	○所外歯科健康教育	○児・者・高 渋谷区歯科医師会 渋谷区口腔保健支援センター プラザ歯科診療所		△☆デイクア、○☆精神障がい者支援事業所(歯と口の健康週間中事業)△障がい者施設	渋谷区
○歯科相談 △歯と口の講習会	○女性のための健康講座、老人大学、地域健康学習支援事業、歯っぴいお食事講座(妊婦対象)	○児・者・高 スマイル歯科診療所☆	○児・者・高 スマイル歯科診療所☆	△(作業所等健康教育)	中野区
○歯周病予防教室	○健康講座、介護予防事業等	○児・者・高 杉並区歯科保健医療センター☆	○児・者 ☆△障害者施設、作業所	△区立障害者施設(出前講座)	杉並区
○歯科教室	○女性の骨太健診、生活習慣病予防健診	○児・者・高 口腔保健センター	○児・者 障害者福祉センター等	○(はみがき指導)	豊島区
○介護予防口腔ケア、お口の機能向上教室・講座		○児・者 口腔保健センター	○児・者 口腔保健センター○障害者施設(一部)で歯科健診実施	△(福祉作業所)※障害者施設(一部)指導員研修実施	北区
○歯つらつ元気塾、歯つらつ講座(介護予防)	○ころぼん体操リガー養成講座(転倒予防)、はつらつ栄養講座(低栄養)		○児・者 ☆	○(福祉作業所、障害者施設)△(障害者施設☆)	荒川区
○口腔機能向上プログラム ○歯科講演会		○児・者 歯科衛生センター ☆	○児・者 歯科衛生センター ☆	○☆障害者通所施設	板橋区
○おとなの歯みがき相談、歯周病予防講演会、すこやか健口教室	○口腔機能向上講演会	○児・者・高 練馬つつじ歯科診療所☆	○児・者 練馬つつじ歯科診療所	△福祉作業所	練馬区
○歯周病予防教室、あだちちゅうりっぷ体操教室	○健康増進教室	○児 口腔保健センター	△障害者施設	△☆(福祉施設)	足立区
○歯周病予防教室、長寿フォロー教室	○健康大学、出張健康講座	○児・者 ひまわり歯科診療所	△児・者	△(福祉施設)	葛飾区
	○ファミリーヘルス健康講座、地域メディア、脳と体のトレーニングスクール、出前健康長寿塾、労働基準協会セミナー、ファミリー健康アップ事業、フレイル予防セミナー	○児・者・高 (江戸川区口腔保健センター)		△☆(サポートセンターデイクア参加者)△☆(福祉施設)	江戸川区

(2) 健康教育・相談等

- ① 歯科保健を主たるテーマとした健康教育・相談：事業名等を記載
- ② その他：歯科専門職による健康教育が常時組み込まれている事業名等を記載

6 心身障害者(児)

- (1) 歯科診療：診療を行っている口腔保健センター等の名称を記載。対象者に精神障害者を含む場合は☆が添えられている。
- (2) 歯科健康診査・歯科相談：保健衛生所管課や保健センター等が計画的に実施している場合を○、依頼に基づき随時行う場合は△を記載(診療事業に伴うものは除く)、対象者(施設)を併記、精神障害者を含む場合は☆が添えられている(事業名を併記)。
- (3) 健康教育・研修会等：保健衛生所管課や保健センター等が計画的に実施している場合を○、依頼に基づき随時行う場合を△を記載対象者(施設)を併記、精神障害者を含む場合は☆が添えられている(事業名を併記)。

区市町村	7 寝たきり高齢者等					8 普及啓発活動等				
	歯科診療等			訪問口腔衛生指導		歯と口の健康週間		その他健康展等		
	訪問診療等	センター等	対象年齢		対象年齢	展示等	健診相談	展示等	健診相談	事業名
千代田区	○ (健康診査のみ)		19歳～			○ 歯科講演会を含む	○	○		○いい歯の日キャンペーン、8020及び9020表彰事業、「成人の日のつどい」歯科啓発事業
中央区	○ (健康診査のみ)		20歳～	○	(必要に応じ)	○	○	○	○	○健康福祉まつり(8020達成者表彰・よい歯のすこやか家族表彰)、健康増進フェア
港区	○ (健康診査のみ)		20歳～					○		○8020達成者表彰
新宿区	○ (健康診査のみ)		20歳～	○	(必要に応じ)	○		○	○	○地域センターまつり、女性の健康支援イベント、スポレク、糖尿病予防普及啓発イベント
文京区	○ (健康診査のみ)		規定なし	○		○	○	○		○介護予防展
台東区				○	(必要に応じ)	○	○	○		○8020・9020達成者表彰、健康まつり歯の無料健康相談
墨田区	○		原則65歳～			○	○	○		○がん対策普及啓発パネル展、介護予防関係普及啓発展示
江東区						中止	中止	○	○	○江東区8020表彰、すこやか家族表彰(中止)、食と健康展
品川区	○					○	○	○	○	○8020・9016達成者顕彰、シルバー成人式
目黒区	○ (調査のみ)			○	(必要に応じ)	○		○	○	○8020達成者表彰、地域健康フェスティバル
大田区	○ (診査及び摂食・嚥下のみ)		おおむね65歳～	○	(必要に応じ)	○	○	○	○	○お口の健康フォーラム、お口の健康パネル展、図画ポスター展、8020表彰
世田谷区				○				○	○	○8020歯っぴい&健康フェスタ、図画ポスター展
渋谷区				○	(必要に応じ)	○				
中野区	○ (調査のみ)			○	(必要に応じ)	○		○	○	○健康づくりフェスタ(3歳児表彰)、地区まつり、高齢者会館まつり等
杉並区	○	○	規定なし	○	(必要に応じ)	○		○		○よい歯健口フェスティバル
豊島区	○	○	必要に応じ	○	(必要に応じ)			○	○	○としま健康長寿8020達成者表彰、ふくし健康まつり
北区						○		○	○	○食育フェア
荒川区						○		○		○健康週間
板橋区	○			○		○	○	○	○	○板橋いきいき8020、歯と口の健康ポスター展
練馬区	○ (摂食・嚥下のみ)	○	規定なし	○	(必要に応じ)	○		○	○	○図画・ポスター展示、よい歯・よい子のつどい、いい歯の日パネル展、お口の健康まつり
足立区						○		○	○	○いい歯の日関連イベント、いい歯推進園表彰事業、区民まつり等
葛飾区	○	○	65歳～	○				○		○食育・健康フェア
江戸川区	○		40歳～			○	○	○	○	○地域・区民まつり、熟年文化祭

7 寝たきり高齢者等

寝たきり高齢者等に対して歯科診療等・訪問口腔衛生指導を実施している場合

8 普及啓発活動等

展示等による普及活動と歯科健診・相談を実施している場合

9 休日歯科応急診療

固定施設は診療所名を併記

9 休日歯科応急診療				10 保健センター等の設置		11 常勤歯科技術職員		区市町村	
開設日				診療体制 輪：輪番制、固：固定制 数値は、開設施設数 ( )内は医療単位数	口腔保健センター等 障：障害者歯科診療 休：休日歯科診療 高：高齢者歯科診療 他：その他	保健センター等 ○：歯科診療室あり △：歯科診療室なし	(R3年4月1日現在)		
祝休日	年末年始(期間)	盆期間	準夜				歯科医師		歯科衛生士
○	(12/29 ~ 1/3)			固(1)千代田区休日応急歯科診療所				2	千代田区
○	(12/29 ~ 1/3)			固2(2) 休日応急歯科診療所		○保健センター		3	中央区
○	(12/29 ~ 1/3)			輪2(2)※1休日ごとに1(1)、固1(1) 休日歯科応急診療所	(委)港区口腔保健センター 障・休			2	港区
○	(12/29 ~ 1/3)			輪2(2)		○保健センター	1	5	新宿区
○	(12/29 ~ 1/3)			輪2(2)		○保健サービスセンター		2	文京区
○	(12/29 ~ 1/3)			輪・固(台東区歯科医師会歯科診療所)交互で実施1(1)、12/30、31のみ輪・固それぞれで実施2(2)	(委)三ノ輪口腔ケアセンター 高	○保健相談センター		2	台東区
○	(12/29 ~ 1/3)			輪(1)、年末年始(2)うち31日と2日は(3)		○福祉保健センター		4	墨田区
○	(12/29 ~ 1/4)			輪2(2)		△保健相談所	1	4	江東区
○	(12/29 ~ 1/4)			輪2(2)		○保健センター		3	品川区
○	(12/29 ~ 1/4)			輪1(1) 年末年始・5月GW(2)	(委)八雲あいアイ館歯科診療所 障	○保健センター(診療所内に歯科有)		2	目黒区
○	(12/29 ~ 1/4)			固2 祝休日(1) 又は(2)、年末年始(2) 休日応急診療所				10	大田区
○	(輪12/29~1/3 固12/29~1/4)		○	輪2(2)但し年末年始(12/29~1/3)は輪3(3) 固1(1)玉川歯科医師会立歯科診療所	(委)口腔衛生センター 障	△保健福祉センター		6	世田谷区
○	(12/29 ~ 1/3)			輪1(1)、固1(1)渋谷区歯科医師会 渋谷区口腔保健支援センター プラザ歯科診療所	(委)渋谷区歯科医師会 渋谷区口腔保健支援センター プラザ歯科診療所 障・休・高・他	△保健相談所	1	1	渋谷区
○	(12/29 ~ 1/3)			輪2(2)但し12/30、31、1/2は3(3)	(委)スマイル歯科診療所 障・高・他	△すこやか福祉センター		0	中野区
○	(12/29 ~ 1/3)			固1(1) 祝休日、(3)GW・年末年始 杉並区歯科休日急病診療所	(委)杉並区歯科保健医療センター 障・高・他(ウイルス性疾患)	△保健センター	1	6	杉並区
○	(12/29 ~ 1/4)			固1(1)池袋歯科休日応急診療所	(委)あぜりあ歯科診療所 障・休・高・他			1	豊島区
○	(12/29 ~ 1/4)			固2(2) 休日歯科応急診療所	(委)障害者口腔保健センター 障	○健康支援センター		3	北区
○	(12/29 ~ 1/3)			輪1(1)				1	荒川区
○	(12/29 ~ 1/4)			固1(祝休日1又は2、GW・年末年始)2)板橋区歯科衛生センター	(委)板橋区歯科衛生センター 障・休・他(訪問)	○健康福祉センター		6	板橋区
○	(12/29 ~ 1/3)			輪2(2)※GW、年末年始のみ実施、固1(1)※年末年始は固1(2)練馬つつじ歯科診療所	(委)練馬つつじ歯科診療所 障・休・高	△保健相談所		8	練馬区
○	(12/29 ~ 1/3)			固1(2)竹の塚休日応急歯科診療所	(委)足立区歯科医師会口腔保健センター 障	△地域保健・総合支援課△保健センター		9	足立区
○	(12/29 ~ 1/4)	○		輪2(2)	(委)ひまわり歯科診療所 障、(委)たんぼ歯科診療所 高	△保健センター(一部あり)	1	4	葛飾区
○	(12/29 ~ 1/4)			固1、一般休日(1)、GW(2)、年末年始(3)、休日歯科応急診療所(歯科医師会館)	(補)江戸川区口腔保健センターにここに歯科診療所 障	○健康サポートセンター		8	江戸川区

#### 10 保健センター等の設置

(1) 口腔保健センター等：名称とともに機能内容を記号により記載（障害児（者）歯科診療…障、休日歯科応急診療…休、高齢者歯科診療（搬送）…高、その他…他（ ））

(2) 保健センター等：医療法上の歯科診療所を設置している場合は○、設置していない場合を△とし名称を記載

#### 11 常勤歯科技術職員

常勤の歯科技術職員の人数（教育・診療に従事する職員を除く）を記載、診療所と兼務の場合は☆が添えられている。

表5-(1)-2 令和3年度区市町村歯科保健事業実施状況(市町村)

区市町村	1 乳 幼 児													
	歯科健康診査													
	1歳6か月児 歯科健康診査			3歳児 歯科健康診査			歯科衛生相談室、乳幼児歯科相談等			その他の健康診査等				
	集団	個別	予防処 置併設	集団	個別	予防処 置併設	集団	個別	予防処 置併設	対 象	集団	個別	予防処 置併設	対 象
八王子市	○			○			○			1歳～4歳未満	○			4歳～5歳の未就園児
立川市	○			○			○	○	2歳、2歳6か月、 3歳6か月児					
武蔵野市	○			○			○		1歳6か月から4歳	○			5歳児歯科教室	
三鷹市	○			○			○	○	概ね2歳～4歳0か月児 (子ども発達支援センター 利用児は就学前まで)					
青梅市	○			○			○	○	2歳、2歳6か月児					
府中市	○			○			○		1歳、2歳、2歳6か月、 4歳、5歳児等(就学前 までの乳幼児)	○			乳幼児経過観察 (就学前までの乳幼児)	
昭島市	○			○			○	○	1歳～4歳前後			○	5歳児歯科健診	
調布市	○			○			○		2歳～6歳児 (就学前まで)	○	○		矯正相談(中学生まで) 食べ方相談(就学前まで)	
町田市	○			○			○		2か月～6歳未満	○		○	2歳～3歳未満(2歳 児歯科健診)	
小金井市		○			○		○		1歳～4歳未満			○	歯科健康相談(4歳～6歳 対象未就学児親子歯科教 室、小1～小6対象こども 歯ならび相談)を含む	
小平市	○			○			○		1歳～4歳1か月未満	○			5歳児歯科健診	
日野市	○			○			○		1歳6か月～4歳の誕 生月まで					
東村山市	○			○										
国分寺市	○	○		○	○		○		概ね2歳3か月～2歳11か 月、3歳3か月～3歳11か月					
国立市	○		○	○		○	○		未就学児	○	○	○	2歳児	
福生市	○			○			○		4歳未満					
狛江市	○		○	○		○	○		1歳～4歳未満	○		○	5歳児歯科健康教室	
東大和市	○			○			○		1歳6か月～就学前	○			5歳児健康診査	
清瀬市	○			○			○		6ヶ月～4歳児と保護者	○		○	5歳～6歳児のむし 歯予防教室	

1 乳幼児

(1) 歯科健康診査

- ① 予防処置併設：健診結果に基づき予防処置を実施している場合は○を記載
- ② 歯科衛生相談室、乳幼児歯科相談等：歯科健康診査を含む定期的な歯科相談・歯科保健指導事業

(2) 健康教育等

- ① 歯科保健を主たるテーマとした健康教育：事業名を併記(記載例→○永久歯むし歯予防教室)
- ② その他(育学、乳健、栄養教室等)：母子保健、栄養事業での歯科専門職による健康教育と、その事業名

- (3) 8020・すこやか家族表彰：家族表彰を実施している場合は家族、親子のよい歯のコンクールの場合は親子

※令和3年度実施事業については、新型コロナウイルス感染症の影響により、実施状況に変更が生じている可能性がある。

歯科専門職による健康教育等				8020・すこやか家族表彰		2 保育所・幼稚園				3 学校		区市町村	
歯科保健を主たるテーマとした教育	その他			家族	親子	歯科健康診査	歯科健康教育・保健指導	研修会講習会等		フッ化物洗口 (集団応用)	歯科健康教育		フッ化物洗口 (集団応用)
	育児学級	乳児健診	栄養教室等			△保健衛生課又は保健所実施	△依頼に基づき随時実施	看護士・保育士・保護者	△：依頼に基づき随時実施				
○乳幼児歯科教育	○パパママクラス	○個別指導				○	△				△		八王子市
○幼児歯科相談、歯科教室「キラキラ☆歯育て」、卒業教室	○パパママ学級	○	○			○	○						立川市
○むし歯予防教室、卒業教室		○	○離乳食講習会		○	○	○						武蔵野市
○出前講座「乳幼児のお口のお話」、はじめての歯みがき講習会	○乳幼児健康相談		○離乳食講習会ステップ2・3				○(私立認可保育園)				○(3年生)		三鷹市
○むし歯予防教室、5歳児むし歯予防教室	○育児相談		離乳食教室(初期)			○	△						青梅市
○親子の歯みがき教室		○集団指導				○	△	○					府中市
○完了教室、初めての歯磨き教室	○マタニティクラス、乳幼児個別歯科相談		○離乳食講座(後期～完了期)				△				△		昭島市
○わくわく育児教室「あらかラッ!」「らいおんクラス(食べ方)、子育て広場(事業の中でむし歯予防指導)」		○集団指導				○	△	○					調布市
○むし歯予防教室	○プレママクラス(母親学級)	○3~4か月児	○離乳食講習会				○	○	△		△		町田市
○むし歯予防教室、卒業教室	○両親学級		○離乳食教室(2回・3回食)										小金井市
	○たんぽぽ広場	○集団指導	○ステップアップ離乳食、もぐもぐ教室(離乳食)、かむかむ教室、にこにこ教室								△		小平市
○むし歯予防講習会	○乳幼児健康相談					○	○	○	○				日野市
○歯みがきスタート教室、ピカピカ歯みがき教室、「食べたらみがく」歯っぴー教室、歯科講演会	○ハローベビークラス(母親学級)					○(認可のみ)	△				△		東村山市
○2歳児歯みがきクラス	○乳幼児歯みがきクラス	○3~4か月児健診で集団指導	○離乳食講習会2・3回食			○	△				△		国分寺市
	○両親学級、育児相談												国立市
○育児教室の中で虫歯予防の講話を行っている						○							福生市
親子で歯っぴー歯みがき教室は廃止、親子クッキングブラッシングは中止	○育児相談	○相談があった場合のみ個別相談				○	△						狛江市
○むし歯予防教室、スマイルクラス(4、5歳児歯みがき教室)	○両親学級	○集団指導					△						東大和市
○親子むし歯予防教室、卒業教室		○					△(公立のみ)						清瀬市

2 保育所・幼稚園

- 1) 歯科健康診査：保育所・幼稚園等の嘱託歯科医師等による健診は○、保健衛生所管課や保健所・保健センターによる健診は△を記載
- 2) 歯科健康教育・保健指導：保健衛生所管課や保健センター等が計画的に実施している場合は○、依頼に基づき随時行う場合は△を記載
- 3) 研修会講習会等：保健衛生所管課や保健センター等が計画的に実施している場合は○、依頼に基づき随時行う場合は△を記載対象者別に記載
- 4) フッ化物洗口(集団応用)：実施している施設があれば○を記載

3 学校

- 1) 歯科健康教育：保健衛生所管課や保健センター等が計画的に実施している場合は○、依頼に基づき随時行う場合は△を記載
- 2) フッ化物洗口(集団応用)：実施している施設があれば○を記載

表5-(1)-2 令和3年度区市町村歯科保健事業実施状況(市町村)

区市町村	1 乳 幼 児													
	歯科健康診査													
	1歳6か月児 歯科健康診査			3歳児 歯科健康診査			歯科衛生相談室、乳幼児歯科相談等				その他の健康診査等			
	集団	個別	予防処 置併設	集団	個別	予防処 置併設	集団	個別	予防処 置併設	対 象	集団	個別	予防処 置併設	対 象
東久留米市	○			○			○		○	7か月～4歳児	○		○	2歳児歯科健診
武蔵村山市	○		○	○		○		○	1歳前後～6歳児	○		○	2歳児歯科健康診査	
多摩市	○			○					2歳(～2歳6か月)					
稲城市	○			○					1歳、2歳、2歳6か月児	○			1歳、2歳、2歳6か月児	
羽村市	○			○					2歳児	○				
あきる野市		○	○		○	○		○	8か月～4歳児未満 (別日に予約実施)					
西東京市		○		○				○	1歳前後～4歳前後		○	○	5歳児歯科健診	
瑞穂町	○			○				○	歯科相談	○		○	2歳、2歳6か月、3歳6 か月、4歳児	
日の出町	○			○		○		○ 2歳・4歳	1歳前後～満4歳	○		○	5歳児・年長児歯科 健康診査	
檜原村	○			○				○	乳幼児歯科相談(10か月 ～未就学児)、予防処置は 1歳6か月～小学校2年生					
奥多摩町	○			○				○	乳幼児歯科相談 (8か月～未就学児)	○		○	1歳、2歳、4歳、5歳児	
大島町	○			○					乳幼児歯科相談 (未就学児)					
利島村	○			○					未就学児					
新島村	○		○	○		○		○	1歳、2歳、2歳6か月、3 歳6か月児					
神津島村	○		○	○		○		○ 2歳～4歳	乳幼児歯科相談 (2歳～6歳児)					
三宅村	○			○				○ 希望者	乳幼児歯科健康診査 (2歳・4歳・5歳・6歳)					
御蔵島村		○	○		○	○			乳幼児歯科相談 (0歳～未就学児)					
八丈町	○			○					1歳、1歳6か月、2歳、3歳、4 歳児歯科相談、乳幼児育 児相談(未就学児)	○			1歳、2歳、4歳児歯科 健診	
青ヶ島村		○			○				乳幼児歯科相談 (1歳～3歳児)					
小笠原村	○			○					乳幼児歯科相談 (6か月～6歳児)	○			6か月、9か月、1歳児、 2歳児、2歳6か月児 歯科健診	

1 乳幼児

(1) 歯科健康診査

- ① 予防処置併設：健診結果に基づき予防処置を実施している場合は○を記載
- ② 歯科衛生相談室、乳幼児歯科相談等：歯科健康診査を含む定期的な歯科相談・歯科保健指導事業

(2) 健康教育等

- ① 歯科保健を主たるテーマとした健康教育：事業名を併記（記載例→○永久歯むし歯予防教室）
- ② その他（育学、乳健、栄養教室等）：母子保健、栄養事業での歯科専門職による健康教育と、その事業名

- (3) 8020・すこやか家族表彰：家族表彰を実施している場合は家族、親と子のよい歯のコンクールの場合は親子



歯科専門職による健康教育等				8020・すこやか家族表彰		2 保育所・幼稚園					3 学校		区市町村
歯科保健を主たるテーマとした教育	その他			家族	親子	歯科健康診査	歯科健康教育・保健指導	研修会講習会等		フッ化物洗口 (集団応用)	歯科健康教育	フッ化物洗口 (集団応用)	
	育児学級	乳児健診	栄養教室等			△保健衛生課又は保健所実施	△依頼に基づき随時実施	看護師・保育士・保護者	△：依頼に基づき随時実施				
○はじめてのはみがき“歯っぴーベイビー”	○すくすく子育て相談					○ (公立のみ)	○ (公立のみ)						東久留米市
○かむかむキッズ(10か月～1歳6か月)		○ 集団指導					○				△		武蔵村山市
○出張健康教育	○育児相談	○ 集団指導	○離乳食ステップ			○	△ (公立のみ)				○		多摩市
○親子歯みがき教室	○母親学級												稲城市
	○育児相談												羽村市
○むし歯予防教室	○育児相談	○	○離乳食教室 (ごっくんコース・ばくばくコース)				△						あきる野市
○保育園歯科健康教育	○育児相談 ○1歳児講座		○離乳食教室			○	△				△		西東京市
	○お誕生教室(予定)												瑞穂町
○幼稚園・保育園児を対象としたむし歯予防教室	○両親学級		○離乳食教室				△						日の出町
		○					○				○		檜原村
							△			○			奥多摩町
	○マタニティクラス(両親学級)	○1.6歳児・3歳児健診	○離乳食教室			○	△				△		大島町
○赤ちゃんのためのお口の健康講座、むし歯予防教室、学校・保育園・保護者		○				○	○						利島村
○保育園歯科衛生教室		○乳幼児歯科健診相談	○離乳食教室、子どもごはん教室			○	○	○	○				新島村
○むし歯予防教室(学校・保育園児・乳幼児・保護者)	○マタニティクラス、おたんじょう教室	○1.6歳児・3歳児健診	○おたんじょう教室(1歳～3歳児対象)			○	○	○	○	○	○	○	神津島村
						○	○			○		○	三宅村
		○	○食育			○	○			○		○	御蔵島村
○おやつ教室		○3～4か月児健診	○もぐもぐ離乳食、子どものごはん教室、保育園年長クッキング			○							八丈町
						○							青ヶ島村
	○母親学級、育児学級(歯磨き教室)	○				○							小笠原村

## 2 保育所・幼稚園

- 1) 歯科健康診査：保育所・幼稚園等の嘱託歯科医師等による健診は○、保健衛生所管課や保健所・保健センターによる健診は△を記載
- 2) 歯科健康教育・保健指導：保健衛生所管課や保健センター等が計画的に実施している場合は○、依頼に基づき随時行う場合は△を記載
- 3) 研修会講習会等：保健衛生所管課や保健センター等が計画的に実施している場合は○、依頼に基づき随時行う場合は△を記載対象者別に記載
- 4) フッ化物洗口(集団応用)：実施している施設があれば○を記載

## 3 学校

- 1) 歯科健康教育：保健衛生所管課や保健センター等が計画的に実施している場合は○、依頼に基づき随時行う場合は△を記載
- 2) フッ化物洗口(集団応用)：実施している施設があれば○を記載

区市町村	4 妊 産 婦							5 成 人						
	母親学級 (講習)		妊婦歯科健康診査		産婦歯科健康診査			歯 科 健 康 診 査						
	歯科医師		受診方式		併設 事業名	受診方式		歯周疾患 検診		成人歯科健康診査				その他の歯科健康診査
	参加	不参加	集団	個別		集団	個別	集団	個別	集団	個別	対象年齢 ☆：5歳毎の節目年齢		
八王子市		○	○						○		○	75歳、76歳以上で1回、41～49歳、51～59歳、61～69歳、71～74歳の各年齢区分で1回		
立川市		○		○					○		○	20歳～希望者	○後期高齢者歯科健診(口腔機能評価)	
武蔵野市	○			○					○		○	40歳～希望者	○1歳6か月母親健診	
三鷹市	○			○					○		○	35歳～希望者(35～70歳の☆には勸奨として受診票送付)	○口腔がん検診(愛歯のつどいと併設)	
青梅市	○			○					○		○	20～70歳☆	○後期高齢者歯科健診(75歳以上の東京都後期高齢者医療被保険者)	
府中市		○	○	○			○		○		○	20,30,40,45,50,55,60,65,70,75,80,85,90,100歳に勸奨通知発送	○後期高齢者歯科健診(75歳以上の東京都後期高齢者医療被保険者)	
昭島市		○		○					○		○	30歳～希望者	○むし歯予防検診	
調布市		○		○					○		○	35・40・45・50・60・70歳(個別通知)、20歳～59歳(個別通知者を除く)	○歯と健康のつどい○後期高齢者歯科健診(76歳)	
町田市		○		○	成人歯科 口腔健康 診査				○		○	18歳～70歳、妊婦歯科健康診査(歯科口腔健康診査 妊婦無料クーポン)	○委託歯科診療所、高齢者歯科口腔機能健診、71歳以上	
小金井市		○		○					○		○	20歳～80歳☆	○後期高齢者口腔機能診査(75歳・80歳対象)	
小平市		○		○					○		○	20歳～		
日野市				○					○		○	35歳～70歳☆	○後期高齢者歯科健診(75歳から5歳刻みの年齢)	
東村山市		○		○					○		○	20歳～74歳	○後期高齢者歯科健診(75歳以上)	
国分寺市	○			○					○		○	20歳以上	○口腔機能向上歯科健診(保健センター実施40歳以上・75歳以上高齢者歯科健診受診者7フォローアップ健診) ○高齢者歯科健診(原則75歳以上の東京都後期高齢者医療被保険者)、口腔がん検診	
国立市		○		○					○		○	40歳～		
福生市	○			○					○		○	40～70歳(10歳ごとの節目)	○65歳以上(70歳除く)高齢者歯科健康診査	
狛江市		○		○			○		○		○	40歳～		
東大和市	○			○					○		○	30・40・50・60・70歳及び76・80・85歳の無保険者	○後期高齢者医療歯科健康診査	
清瀬市		○	○		親子歯科 健診事業				○		○	30～70歳☆(歯周疾患検診対象者を除く)	○親子歯科健診	

#### 4 妊産婦

- (1) 妊婦歯科健康診査：併設事業名は、他の事業と併設実施する場合の事業名を記載
- (2) 産婦歯科健康診査：併設事業名は、他の事業と併設実施する場合の事業名を記載

#### 5 成人

##### (1) 歯科健康診査

- ①「歯周疾患検診」：健康増進法に基づく40・50・60・70歳を対象に実施する場合
- ②成人歯科健康診査：歯科単独の事業として実施しているもので、集団健診方式の場合は会場を、他事業と併設実施している場合は事業名を記載  
対象年齢が5歳ごとの節目年齢の場合は☆を記載
- ③その他の歯科健康診査：上記以外の成人対象の歯科健康診査を指し、実施会場及び併設実施している場合の事業名、対象年齢を記載

健康教育・相談等		6 心身障害者(児)			区市町村
		歯科診療 (センター等で実施)	歯科健康診査 歯科相談	健康教育 研修会等	
歯科保健を主たる テーマとした 健康教育・相談	その他	(児：障害児、者：障害者、高：高齢者) ☆：精神障害者、△：依頼に基づき実施		△：依頼に基づき 随時実施	
○歯周病予防教育、歯の健康相談	○介護予防教室、生活習慣病重症化予防相談	○児・者・高(小児・障害デイ カルセンター内 八南歯科医師会 休日応急・障害者歯科八王 子市診療所)			八王子市
○歯科健康教室	○生活習慣病予防教室、出張健康講座				立川市
○歯科健康相談、健康講座	○介護予防教室		○児・者 障害者 福祉センター		武蔵野市
○市民健康講座	○介護予防教室、介護 予防出前講座、健康栄 養歯科相談		○者 北野ハビネスセンター ○児 総合保健センター	○(歯科医療連携事 業衛生教育)	三鷹市
	○出前講座、特定保健指導 (歯科セミナー)、ヘルスアップ 教室、生活習慣病予防教室、 ちよことトレーニング教室他				青梅市
○歯科健康講座、歯と口の健康相談、摂食・ 嚥下機能支援相談窓口、保健相談室(歯科)	○健康セミナー、骨粗 しょう症健診時教育、出 張出前講座、他			△歯科医療連携推 進事業(児・者・高)	府中市
	○元気歯つらつ健口講座、 よくわかる糖尿病教室、リフ レッシュお母さん教室				昭島市
○相談	○介護予防教室、今から 始める健康づくり・出 前講座	○児・者 医療ス テーション	○児・者 医療ス テーション	△通所施設等	調布市
○歯科健康教育講座	○健康づくり月間、から だ測定会、出張講座	○児・者・高 休日応 急歯科・障がい者歯科 診療所☆	○者、障害者支援施設 等☆、障がい者等歯科 保健推進対策事業	○歯科保健講習会(障 がい者施設職員向け)	町田市
○健康講演会、歯科健康相談(4歳～6歳対象未 就学児親子歯科教室、小1～小6対象こどもの歯な らび相談を含む)	○糖尿病予防教室、いきいき 健康教室、「骨美人講座」骨粗 しょう症予防教室、体組成測定 でボディメイク教室		△児・通所施設	△通所施設	小金井市
○歯科講演会(一般)、妊婦歯科講演会	○血管力アップ教室、こた健体 換教室、大人のための運動教室、 男の健康塾、女性のためのセル ブケア教室、自主グループ				小平市
		(市立病院で対応)		△障がい者施設・高齢 者施設等歯科健康管理 支援業務	日野市
○市民歯科相談、歯とお口の健康講座	○出張健康教育、 保健推進員活動			△	東村山市
○歯科健康講座	○出前講座、骨粗しょう症予防講 座、脂質異常予防講座、高血圧予 防講座、糖尿病予防講座		○児(子どもの発達相談 センター)○児・者☆(国分 寺市障害者センター)	△児 出前講座、○歯科医 療連携推進事業講演会 (福祉医療従事者対象)	国分寺市
					国立市
○歯科健康教育					福生市
○歯科健康講座、摂食・嚥下機能支援相 談窓口、無料歯科相談	○糖尿病予防教室、介 護予防教室65歳以上、 出前講座		○者・高・☆あいとび あセンター内休日診療 所、歯科相談	○各障害者通所施設、 歯科保健出前講座、プ ラッシング指導	狛江市
○歯と口腔の健康に関する講演会、摂食 嚥下講演会	○生活習慣病予防教室		△児(幼児歯科健康診査) △者・高(電話、窓口にお ける歯科相談のみ)	△各施設(職員派遣 事業)	東大和市
○親子むし歯予防教室	○健康教育・相談			△障害者施設等	清瀬市

(2) 健康教育・相談等

① 歯科保健を主たるテーマとした健康教育・相談：事業名等を記載

② その他：歯科専門職による健康教育が常時組み込まれている事業名等を記載

6 心身障害者(児)

(1) 歯科診療：診療を行っている口腔保健センター等の名称を記載。対象者に精神障害者を含む場合は☆が添えられている。

(2) 歯科健康診査・歯科相談：保健衛生所管課や保健センター等が計画的に実施している場合を○、依頼に基づき随時行う場合は△を記載(診療事業に伴うものは除く)、対象者(施設)を併記、精神障害者を含む場合は☆が添えられている(事業名を併記)。

(3) 健康教育・研修会等：保健衛生所管課や保健センター等が計画的に実施している場合を○、依頼に基づき随時行う場合を△を記載対象者(施設)を併記、精神障害者を含む場合は☆が添えられている(事業名を併記)。

区市町村	4 妊 産 婦							5 成 人						
	母親学級 (講習)		妊婦歯科健康診査		産婦歯科健康診査			歯 科 健 康 診 査						
	歯科医師		受診方式		併設 事業名	受診方式		歯周疾患 検診		成人歯科健康診査			その他の歯科健康診査	
	参加	不参加	集団	個別		集団	個別	集団	個別	集団	個別	対象年齢 ☆：5歳毎の節目年齢		
東久留米市		○	○		プレパバ ママクラス					○		○	40～75歳☆	
武蔵村山市		○	○						○	○			40歳以上(個別) 乳幼児歯科健診で希望 する保護者(集団)	
多摩市		○	○							○		○	30歳	○後期高齢者医療歯科健 康診査
稲城市		○	○							○				
羽村市	○			○						○		○	40歳～	
あきる野市	○			○	母親 学級					○				○口腔がん検診(60歳以上)
西東京市		○		○						○		○	18歳～(歯周疾患検 診対象者を除く)	○在宅訪問歯科健診
瑞穂町		○	○							○		○	30～70歳(10歳ご との節目)	
日の出町	○		○		乳幼児 歯科相談					○		○	30～70歳(10歳ご との節目)	
檜原村		○		○						○		○	20～70歳☆(歯周疾患 検診対象者を除く)	
奥多摩町		○	○		幼児健診 歯科健診					○		○	20～74歳	○乳幼児歯科健診で希望する母 親健診(保健センター) ○後期高齢者歯科保健75歳以上
大島町	○		○		マタニ ティクラス									○1歳6か月児・3歳児健診 の保護者
利島村		○		○								○	18歳以上希望者	
新島村		○	○						○		○		18歳～さわやか健康 センター、歯周病検診	
神津島村		○		○					○		○		20歳以上	
三宅村		○		○										
御蔵島村		○		○								○		
八丈町	○		○		両親 学級					○			40～70歳(10歳ご との節目)	
青ヶ島村		○		○	母学									
小笠原村		○		○										

#### 4 妊産婦

- (1) 妊婦歯科健康診査：併設事業名は、他の事業と併設実施する場合の事業名を記載
- (2) 産婦歯科健康診査：併設事業名は、他の事業と併設実施する場合の事業名を記載

#### 5 成人

##### (1) 歯科健康診査

- ①「歯周疾患検診」：健康増進法に基づく40・50・60・70歳を対象に実施する場合
- ②成人歯科健康診査：歯科単独の事業として実施しているもので、集団健診方式の場合は会場を、他事業と併設実施している場合は事業名を記載  
対象年齢が5歳ごとの節目年齢の場合は☆を記載
- ③その他の歯科健康診査：上記以外の成人対象の歯科健康診査を指し、実施会場及び併設実施している場合の事業名、対象年齢を記載

健康教育・相談等		6 心身障害者(児)			区市町村
		歯科診療 (センター等で実施)  (児：障害児、者：障害者、高：高齢者) (☆：精神障害者、△：依頼に基づき実施)	歯科健康診査 歯科相談	健康教育 研修会等	
歯科保健を主たる テーマとした 健康教育・相談	その他				
			○児 通園施設	△児 通園施設	東久留米市
歯科相談、摂食嚥下障害相談窓口	○健康寿命をのぼそ う教室、骨粗予防教室			△精神入所施設	武蔵村山市
○歯周病相談、出張健康教育	○30代健康診査(歯 と歯ぐきの相談)	○児・者・高 (健康セ ンター内歯科診療所)	○児・者・高 (かかりつけ 歯科医定着推進事業、協 力歯科診療所にて実施)	△児・者・高(出張健 康教育)	多摩市
					稲城市
					羽村市
					あきる野市
			△児・者 通園施設・ 心障センター		西東京市
○歯科相談					瑞穂町
○健康相談(歯科相談)					日の出町
○歯周疾患予防教室、歯科相談			△者・高		檜原村
					奥多摩町
					大島町
○歯周病検診					利島村
					新島村
			△児・者・高	△児・者・高	神津島村
	○育児教室、シルバー人 材センター健康教育、福祉 祭り				三宅村
		△高 福祉保健セン ター	△高 福祉保健セン ター		御蔵島村
					八丈町
					青ヶ島村
○村広報誌による歯科健康教育					小笠原村

(2) 健康教育・相談等

①歯科保健を主たるテーマとした健康教育・相談：事業名等を記載

②その他：歯科専門職による健康教育が常時組み込まれている事業名等を記載

6 心身障害者(児)

(1) 歯科診療：診療を行っている口腔保健センター等の名称を記載。対象者に精神障害者を含む場合は☆が添えられている。

(2) 歯科健康診査・歯科相談：保健衛生所管課や保健センター等が計画的に実施している場合を○、依頼に基づき随時行う場合は△を記載(診療事業に伴うものは除く)、対象者(施設)を併記、精神障害者を含む場合は☆が添えられている(事業名を併記)。

(3) 健康教育・研修会等：保健衛生所管課や保健センター等が計画的に実施している場合を○、依頼に基づき随時行う場合を△を記載対象者(施設)を併記、精神障害者を含む場合は☆が添えられている(事業名を併記)。

区市町村	7 寝たきり高齢者等					8 普及啓発活動等				
	歯科診療等			訪問口腔衛生指導		歯と口の健康週間		その他健康展等		
	訪問診療等	センター等	対象年齢		対象年齢	展示等	健診相談	展示等	健診相談	事業名
八王子市						○		○		○健康フェスタ、食育フェスタ、図書館テーマ展示
立川市						○	○	○	○	○健康フェア
武蔵野市	○		65歳～	○	65歳～	○	○	○		○ゆりかごむさしのフェスティバル
三鷹市	○ (健診のみ)		35歳以上	○				○		
青梅市							○ (相談)	○		○生活習慣病予防週間
府中市	○ (紹介・調整・器械滅菌等)		通院困難な市民 や食べる機能に不安がある市民	○		○				○歯と口の健康週間関連事業
昭島市	○		通院不可能な市民	○	通院不可能な市民					
調布市						○	○			(歯の健康のつどい)
町田市	○	○	通院不可能な市民			○		○	○	○市民公開講座
小金井市						○ (市民の歯と口の健康)				
小平市	○		在宅要介護者			○	○	○	○	(歯と口の健康週間事業 健診・相談・講演会)
日野市	○ (紹介・調整・器械滅菌等)		要介護者や障がい等をお持ちのため通院困難な市民	○						
東村山市				○				○	○	○市民健康のつどい
国分寺市	○ (健診)		20歳～	○	通院困難な市民	○	○			
国立市	○ (健診)		65歳～(地域型訪問歯科健診)	○		○				
福生市							○	○	○	○健康まつり実施予定(コロナウイルス感染拡大防止により中止になる可能性あり)
狛江市	○		65歳～(通院不可能な市民)	○	65歳～(通院不可能な市民)		○	○		
東大和市	○		通院不可能な市民	○	通院不可能な市民	○				
清瀬市										

7 寝たきり高齢者等

寝たきり高齢者等に対して歯科診療等・訪問口腔衛生指導を実施している場合

8 普及啓発活動等

展示等による普及活動と歯科健診・相談を実施している場合

9 休日歯科応急診療

固定施設は診療所名を併記

9 休日歯科応急診療				10 保健センター等の設置		11 常勤歯科技術職員		区市町村	
開設日		診療体制		口腔保健センター等	保健センター等	(R3年4月1日現在)			
祝 休日	年末年始 (期間)	盆 期間	準夜	輪：輪番制、固：固定制 数値は、開施設数 ( )内は医療単位数	障：障害者歯科診療 休：休日歯科診療 高：高齢者歯科診療 他：その他	○：歯科診療室あり △：歯科診療室なし	歯科 医師		歯科 衛生士
○	○ (12/29～1/3)			固1(日曜日・祝日：1、5/2～5/5・12/29～1/3； 2)小児・障害メディカルセンター内 八南歯科医師 会休日応急・障害者歯科八王子市診療所	(委)八南歯科医師会休日応急・障 害者歯科八王子市診療所 障・休	○保健福祉セ ンター		3	八王子市
○	○ (12/29～1/4)			固1(1)立川市歯科休日応急診療 所		○健康会館(保 健センター)		(会計年 度任用 職員2)	立川市
○	○ (12/29～1/3)			輪1(1)		○保健センター		(嘱託1)	武蔵野市
○ 6/13 除く	○ (12/29～1/3)			固1(1)三鷹市総合保健センター (休日歯科応急診療所)		○総合保健セ ンター		(嘱託2)	三鷹市
○	○ (12/29～1/3)			固1(1)東青梅休日歯科診療所		○健康センター		1	青梅市
○	○ (12/29～1/3)			固1(1)休日歯科応急診療所		○保健センター		常勤3 (会計年 度任用 職員1)	府中市
○	○ (12/29～1/3)			輪1(1)		○保健福祉セ ンター		(会計年 度任用 職員1)	昭島市
○	○ (12/29～1/3)			輪1(1) (12/30は輪2(2))	(委)小島町歯科診療所 障	△保健センター		(会計年 度任用 職員2)	調布市
○	○ (12/29～1/3)			固1(1)休日応急歯科・障がい者歯 科診療所	(指)休日応急歯科・障がい 者歯科診療所 障・休・高	○保健センター	1	常勤5	町田市
○	○ (12/29～1/3)			輪1(1)		△保健センター		(嘱託2)	小金井市
○	○ (12/29～1/3)			輪1(1)		○健康センター		(嘱託2)	小平市
○	○ (12/29～1/3)			固1(1)日野市休日歯科応急診 療所		△生活・保健 センター		常勤2 (任期付 1)	日野市
○	○ (12/29～1/3)			輪1(1)		△保健センター		1	東村山市
○	○ (12/29～1/3)		○	輪1(1)		△保健センター		(嘱託3)	国分寺市
○	○ (12/29～1/3)			固1(1)国立市さくら休日歯科応 急診療所	(委)国立市さくら休日歯科 診療所 障・休	○保健センター			国立市
○	○ (12/29～1/3)			輪1(1)		○保健センター			福生市
○	○ (12/29～1/3)			固1(1)狛江市休日歯科応急診 療所	(委)狛江市休日歯科応急 診療所 休	○保健センター		(会計年 度任用 職員1)	狛江市
○ 祝日のみ	○ (12/29～1/3)			輪1(1)		○保健センター		1	東大和市
○	○ (12/29～1/3)			固1(1)清瀬休日歯科応急セ ンター		○健康センター		(嘱託1)	清瀬市

#### 10 保健センター等の設置

(1) 口腔保健センター等：名称とともに機能内容を記号により記載（障害児（者）歯科診療…障、休日歯科応急診療…休、高齢者歯科診療（搬送）…高、その他…他（ ））

(2) 保健センター等：医療法上の歯科診療所を設置している場合は○、設置していない場合を△とし名称を記載

#### 11 常勤歯科技術職員

常勤の歯科技術職員の人数（教育・診療に従事する職員を除く）を記載、診療所と兼務の場合は☆が添えられている。

区市町村	7 寝たきり高齢者等					8 普及啓発活動等				
	歯科診療等			訪問口腔衛生指導		歯と口の健康週間		その他健康展等		
	訪問診療等	センター等	対象年齢		対象年齢	展示等	健診相談	展示等	健診相談	事業名
東久留米市										
武蔵村山市	○		要介護者	○			○	○	○	
多摩市								○	○	○つむぎ館まつり
稲城市								○		
羽村市						○ (ムシ歯の誕生日)	○	○	○	・健康フェア開催 新型コロナウイルス感染拡大の影響で2事業中止
あきる野市									○	○健康のつどい
西東京市	○		通院不可能な市民	○						
瑞穂町										
日の出町										
檜原村				○		○	○	○	○	○訪問歯科だより発行
奥多摩町										
大島町						○		○		○町の広報紙掲載、福祉まつり(健康コーナー)
利島村										
新島村						○		○		○村の広報掲載(6月号と10月号)
神津島村								○	○	○健康福祉まつり
三宅村						○		○		○村の広報掲載、福祉まつり
御蔵島村	○		通院不可能な住民			○		○	○	
八丈町						○		○		○町の広報誌掲載
青ヶ島村										
小笠原村						○		○		○村の広報掲載

**7 寝たきり高齢者等**

寝たきり高齢者等に対して歯科診療等・訪問口腔衛生指導を実施している場合

**8 普及啓発活動等**

展示等による普及活動と歯科健診・相談を実施している場合

**9 休日歯科応急診療**

固定施設は診療所名を併記



9 休日歯科応急診療				10 保健センター等の設置		11 常勤歯科技術職員		区市町村
開設日		診療体制		口腔保健センター等 障：障害者歯科診療 休：休日歯科診療 高：高齢者歯科診療 他：その他	保健センター等 ○：歯科診療室あり △：歯科診療室なし	(R3年4月1日現在)		
祝 休日	年末年始 (期間)	盆 期間	準夜			輪：輪番制、固：固定制 数値は、開施設数 ( )内は医療単位数	歯科 医師	
○	○ (12/29～1/3)			固1(1)東久留米市休日歯科診療所		△保健センター		(任用2) 東久留米市
○ 日曜日のみ	○ (12/29～1/3)			輪1(1)		○保健相談センター		常勤1 (嘱託1) 武蔵村山市
○	○ (12/29～1/3)			固1(1)八南歯科医師会休日応急・障害者歯科多摩市診療所	(委)八南歯科医師会休日応急・障害者歯科多摩市診療所 障・休・高	○健康センター		(会計年度任用1) 多摩市
						△保健センター	1	稲城市
○	○ (12/29～1/3)			輪1(1)		△保健センター		羽村市
○	○ (12/29～1/3)			輪1(1)		△健康会館・保健センター○保健相談所		あきる野市
○	○ (12/29～1/3)	8/13 ～14		輪2(2)		△保健センター		(会計年度任用2) 西東京市
○	○ (12/29～1/3)			輪1(1)		△保健センター		瑞穂町
○	○ (12/29～1/3)			輪1(1)		△保健センター		日の出町
						△保健センター		檜原村
○				輪1(1)		△保健福祉センター		奥多摩町
						△けんこうセンター		大島町
								利島村
						○さわやか健康センター		新島村
						○保健センター	1☆	神津島村
								三宅村
						△福祉保健センター		御蔵島村
						○保健福祉センター		八丈町
						○おじゃれセンター(保健福祉センター)		青ヶ島村
								小笠原村

#### 10 保健センター等の設置

(1) 口腔保健センター等：名称とともに機能内容を記号により記載（障害児（者）歯科診療…障、休日歯科応急診療…休、高齢者歯科診療（搬送）…高、その他…他（ ））

(2) 保健センター等：医療法上の歯科診療所を設置している場合は○、設置していない場合を△とし名称を記載

#### 11 常勤歯科技術職員

常勤の歯科技術職員の人数（教育・診療に従事する職員を除く）を記載、診療所と兼務の場合は☆が添えられている。

(2) 区市町村歯科保健事業実績

ア 1歳6か月児歯科健康診査実績

表5-(2)-1 1歳6か月児歯科健康診査実績(令和2年度)

区市町村	対象者数	受診者数 (A)	むし歯のない者			むし歯のある者			
			総数	O1型	O2型	総数 (B)	A型	B型	C型
総数	108,533	90,863	90,140	51,508	38,632	723	617	74	32
区	76,781	62,581	62,075	37,443	24,632	506	431	52	23
市	31,250	27,783	27,572	13,749	13,823	211	181	21	9
郡	316	315	311	159	152	4	3	1	0
島	186	184	182	157	25	2	2	0	0
千代田区	642	557	553	305	248	4	4	0	0
中央区	1,931	1,470	1,462	897	565	8	7	0	1
港区	2,708	1,026	1,021	634	387	5	3	2	0
新宿区	2,432	1,912	1,899	1,174	725	13	11	2	0
文京区	2,072	1,981	1,972	1,299	673	9	5	3	1
台東区	1,459	1,195	1,186	754	432	9	9	0	0
墨田区	2,250	2,023	2,011	889	1,122	12	11	0	1
江東区	4,640	3,358	3,339	2,058	1,281	19	17	2	0
品川区	3,685	3,431	3,412	2,585	827	19	18	1	0
目黒区	2,287	1,612	1,593	898	695	19	15	3	1
大田区	5,236	5,245	5,187	3,065	2,122	58	51	4	3
世田谷区	7,377	4,554	4,509	2,459	2,050	45	35	9	1
渋谷区	1,846	1,263	1,255	681	574	8	7	1	0
中野区	2,336	1,849	1,843	956	887	6	4	2	0
杉並区	4,357	4,263	4,231	2,749	1,482	32	29	1	2
豊島区	1,984	1,724	1,710	1,040	670	14	13	0	1
北区	2,823	2,521	2,498	1,415	1,083	23	22	1	0
荒川区	1,665	1,631	1,621	995	626	10	7	2	1
板橋区	4,237	3,818	3,782	2,268	1,514	36	30	3	3
練馬区	6,385	5,494	5,432	3,487	1,945	62	53	9	0
足立区	4,671	4,285	4,251	2,625	1,626	34	30	2	2
葛飾区	3,615	2,403	2,384	1,455	929	19	15	3	1
江戸川区	6,143	4,966	4,924	2,755	2,169	42	35	2	5
八王子市	3,380	3,167	3,143	747	2,396	24	22	0	2
川崎市	1,575	1,284	1,273	672	601	11	10	1	0
武蔵野市	1,278	1,157	1,148	562	586	9	9	0	0
三鷹市	1,744	1,493	1,488	699	789	5	4	1	0
青梅市	800	753	747	421	326	6	5	0	1
府中市	1,912	1,373	1,359	686	673	14	14	0	0
昭島市	958	739	731	449	282	8	8	0	0
調布市	2,129	1,839	1,827	1,169	658	12	10	1	1
町田市	2,776	2,505	2,488	844	1,644	17	14	3	0
小金井市	1,127	977	973	658	315	4	3	1	0
小平市	1,477	1,456	1,439	894	545	17	12	2	3
日野市	1,552	1,486	1,483	783	700	3	3	0	0
東村山市	1,059	1,026	1,014	506	508	12	11	0	1
国分寺市	1,156	910	905	484	421	5	2	3	0
国立市	496	448	441	96	345	7	6	1	0
福生市	403	378	373	139	234	5	5	0	0
狛江市	678	575	571	339	232	4	3	0	1
東大和市	575	469	465	213	252	4	3	1	0
清瀬市	545	500	499	254	245	1	0	1	0
東久留米市	808	778	775	439	336	3	3	0	0
武蔵村山市	558	513	501	237	264	12	10	2	0
多摩市	958	924	917	523	394	7	7	0	0
稲城市	816	796	794	464	330	2	1	1	0
羽村市	390	350	346	233	113	4	3	1	0
あきる野市	550	538	532	399	133	6	5	1	0
西東京市	1,550	1,349	1,340	839	501	9	8	1	0
瑞穂町	184	183	181	92	89	2	2	0	0
日の出町	98	102	101	52	49	1	1	0	0
檜原村	16	12	11	9	2	1	0	1	0
奥多摩町	18	18	18	6	12	0	0	0	0
大島町	48	47	47	47	0	0	0	0	0
利島村	1	1	1	1	0	0	0	0	0
新島村	12	12	12	12	0	0	0	0	0
神津島村	12	12	12	7	5	0	0	0	0
三宅村	29	29	28	27	1	1	1	0	0
御蔵島村	4	4	4	4	0	0	0	0	0
八丈町	54	53	52	33	19	1	1	0	0
青ヶ島村	1	1	1	1	0	0	0	0	0
小笠原村	25	25	25	25	0	0	0	0	0

注1 特別区及び八王子市、町田市は歯科保健事業報告、その他の市町村は区市町村歯科保健医療関係事業の実施状況調査による。  
 注2 O1型：う蝕もなく、かつ口腔環境が良い(危険因子が少ない)と認められる者、O2型：う蝕はないが、口腔環境が悪い(危険因子が多い)の  
 A型：上顎前歯部のみ、又は臼歯部のみとう蝕がある者、B型：臼歯部及び上顎前歯部とう蝕がある者、C型：臼歯部及び前歯部すべて

う蝕 有病者率 (%) (B/A)	未処置歯の ある者	現在歯総数	むし歯の数			1人当たり むし歯数 (C/A)	その他異常のある者			区市町村
			総 数 (C)	処置歯数	未処置歯数		軟組織 の異常	咬合異常	その他 の異常	
0.8	662	1,348,976	1,952	133	1,819	0.02	7,217	8,327	9,680	総数
0.8	462	928,373	1,358	93	1,265	0.02	5,333	5,864	7,413	区部
0.8	195	413,171	580	40	540	0.02	1,849	2,416	2,249	市部
1.3	4	4,711	9	0	9	0.03	32	32	16	郡部
1.1	1	2,721	5	0	5	0.03	3	15	2	島部
0.7	4	8,084	12	0	12	0.02	9	57	99	千代田区
0.5	7	21,539	17	3	14	0.01	54	91	196	中央区
0.5	5	15,708	17	0	17	0.02	72	98	104	中港区
0.7	12	28,318	31	1	30	0.02	195	136	249	新宿区
0.5	9	28,485	30	0	30	0.02	214	237	265	文京区
0.8	9	18,243	20	0	20	0.02	84	164	112	台東区
0.6	12	29,607	31	0	31	0.02	84	84	99	墨田区
0.6	17	47,744	55	8	47	0.02	534	361	611	江東区
0.6	17	51,043	49	5	44	0.01	455	402	456	品川区
1.2	19	23,779	43	0	43	0.03	119	296	368	品川区
1.1	51	78,380	190	6	184	0.04	723	736	827	目黒区
1.0	38	69,944	103	9	94	0.02	760	559	670	大田区
0.6	8	18,518	21	0	21	0.02	101	85	153	世田谷区
0.3	6	27,319	17	0	17	0.01	78	104	87	渋谷区
0.8	27	62,651	74	11	63	0.02	241	445	611	中野区
0.8	13	25,429	33	1	32	0.02	27	21	71	杉並区
0.9	21	36,439	56	5	51	0.02	79	180	256	豊島区
0.6	9	24,459	35	2	33	0.02	122	101	166	北区
0.9	33	56,690	96	9	87	0.03	19	96	305	荒川区
1.1	57	83,185	156	11	145	0.03	211	740	659	板橋区
0.8	33	63,343	102	1	101	0.02	225	177	450	練馬区
0.8	17	36,132	61	9	52	0.03	198	166	165	足立区
0.8	38	73,334	109	12	97	0.02	729	528	434	葛飾区
0.8	24	46,931	70	7	63	0.02	17	251	174	江戸区
0.9	10	19,433	24	2	22	0.02	5	40	33	八王子市
0.8	6	16,577	18	5	13	0.02	145	76	53	立川市
0.3	5	22,718	15	0	15	0.01	78	87	88	武蔵野市
0.8	6	11,451	19	0	19	0.03	31	31	30	三鷹市
1.0	14	20,755	35	0	35	0.03	40	70	173	青梅市
1.1	8	10,987	16	0	16	0.02	237	79	33	府中市
0.7	9	27,062	30	8	22	0.02	12	213	358	昭島市
0.7	17	36,472	44	0	44	0.02	205	291	364	調布市
0.4	4	13,766	8	3	5	0.01	56	76	63	町田市
1.2	14	22,204	53	10	43	0.04	97	174	170	小金井市
0.2	3	21,735	4	0	4	0.00	271	103	78	小平市
1.2	11	15,776	28	1	27	0.03	15	71	82	日野市
0.5	5	14,353	29	0	29	0.03	44	63	65	東村山市
1.6	5	6,509	15	0	15	0.03	141	270	50	国分寺市
1.3	5	5,578	11	0	11	0.03	31	28	20	福生市
0.7	4	8,354	9	0	9	0.02	13	48	48	狛江市
0.9	4	7,059	19	0	19	0.04	22	63	32	大和市
0.2	1	7,155	5	0	5	0.01	42	31	21	瀬清市
0.4	3	12,027	8	0	8	0.01	20	57	47	久留米市
2.3	12	7,631	47	0	47	0.09	46	26	52	武蔵村山市
0.8	6	13,525	13	1	12	0.01	49	45	46	多摩市
0.3	2	11,535	6	0	6	0.01	127	50	48	稲城市
1.1	4	5,464	14	0	14	0.04	17	29	21	羽村市
1.1	5	8,299	14	1	13	0.03	6	34	36	あきる野市
0.7	8	19,815	26	2	24	0.02	82	110	64	西東京市
1.1	2	2,780	3	0	3	0.02	0	10	6	瑞穂町
1.0	1	1,465	2	0	2	0.02	31	20	10	日の出町
8.3	1	183	4	0	4	0.33	0	2	0	檜原村
0.0	0	283	0	0	0	0.00	1	0	0	奥多摩町
0.0	0	701	0	0	0	0.00	1	2	1	大島町
0.0	0	16	0	0	0	0.00	0	0	0	島村
0.0	0	162	0	0	0	0.00	0	0	0	新島村
0.0	0	172	0	0	0	0.00	0	0	0	津島村
3.4	0	428	2	0	2	0.07	0	0	0	三宅村
0.0	0	54	0	0	0	0.00	0	0	0	御蔵島村
1.9	1	811	3	0	3	0.06	2	12	1	丈八町
0.0	0	12	0	0	0	0.00	0	0	0	青ヶ島村
0.0	0	365	0	0	0	0.00	0	1	0	小笠原村

で近い将来、う蝕発生が予測される場合にう蝕がある者。なお、下顎前歯部のみにう蝕を認める場合もこれに含まれる。

イ 3歳児歯科健康診査実績

表5-(2)-2 3歳児歯科健康診査実績(令和2年度)

区市町村	対象者数	受診者数 (A)	むし歯の ない者	むし歯のある者			
				総数 (B)	A型	B型	C型
総数	106,664	94,105	87,341	6,764	5,211	1,263	290
区	73,980	65,618	61,094	4,524	3,473	846	205
市	32,115	27,933	25,764	2,169	1,693	399	77
郡	375	364	312	52	34	14	4
島	194	190	171	19	11	4	4
千代田区	686	595	572	23	16	6	1
中央区	1,968	1,781	1,692	89	82	7	0
港区	2,905	2,126	2,001	125	94	23	8
新宿区	2,470	2,212	2,075	137	113	16	8
文京区	2,049	2,027	1,922	105	94	11	0
台東区	1,270	1,155	1,090	65	51	11	3
墨田区	2,190	2,071	1,951	120	86	26	8
江東区	3,586	3,550	3,326	224	163	48	13
品川区	2,659	2,529	2,413	116	90	23	3
目黒区	1,662	1,288	1,173	115	95	19	1
大田区	5,541	5,360	4,915	445	323	97	25
世田谷区	7,154	5,976	5,627	349	293	49	7
渋谷区	1,886	1,598	1,495	103	80	19	4
中野区	2,352	1,260	1,185	75	56	14	5
杉並区	4,345	4,287	4,034	253	208	37	8
豊島区	1,987	1,870	1,735	135	100	28	7
北区	2,860	2,774	2,608	166	126	38	2
荒川区	618	612	549	63	44	15	4
板橋区	4,318	4,111	3,777	334	241	73	20
練馬区	6,570	6,106	5,729	377	310	60	7
足立区	4,847	4,674	4,263	411	303	83	25
葛飾区	3,912	2,096	1,910	186	135	40	11
江戸川区	6,145	5,560	5,052	508	370	103	35
八王子市	3,594	3,244	2,942	302	239	55	8
立川市	1,489	1,144	1,064	80	62	17	1
武蔵野市	1,315	1,316	1,240	76	55	21	0
三鷹市	1,098	1,083	1,007	76	53	21	2
青梅市	899	808	724	84	56	24	4
府中市	2,165	1,127	1,078	49	44	4	1
昭島市	958	728	661	67	54	8	5
調布市	2,362	1,979	1,879	100	84	13	3
町田市	2,975	2,644	2,422	222	179	33	10
小金井市	1,088	916	872	44	34	7	3
小平市	1,312	1,187	1,084	103	84	18	1
日野市	1,661	1,588	1,479	109	80	22	7
東村山市	1,101	1,061	958	103	78	23	2
国分寺市	1,155	801	756	45	38	6	1
国立市	615	531	470	61	51	7	3
福生市	377	362	324	38	22	10	6
狛江市	724	650	609	41	37	3	1
東大和市	794	631	564	67	55	11	1
清瀬市	603	555	530	25	18	6	1
東久留米市	694	673	611	62	57	3	2
武蔵村山市	518	515	445	70	50	17	3
多摩市	1,132	1,074	1,014	60	45	14	1
稲城市	808	842	792	50	39	10	1
羽村市	451	409	350	59	48	8	3
あきる野市	567	550	485	65	52	13	0
西東京市	1,660	1,515	1,404	111	79	25	7
瑞穂町	198	189	161	28	17	9	2
日の出町	129	134	117	17	12	5	0
檜原村	16	12	9	3	3	0	0
奥多摩町	32	29	25	4	2	0	2
大島町	50	48	45	3	0	0	3
利島村	1	1	1	0	0	0	0
新島村	19	19	18	1	0	0	1
神津島村	23	21	19	2	1	1	0
三宅村	16	16	15	1	1	0	0
御蔵島村	7	7	7	0	0	0	0
八丈町	54	54	44	10	8	2	0
青ヶ島村	1	1	1	0	0	0	0
小笠原村	23	23	21	2	1	1	0

注1 特別区及び八王子市、町田市は歯科保健事業報告、その他の市町村は区市町村歯科保健医療関係事業の実施状況調査による。

注2 A型:上顎前歯部のみ、又は臼歯部のみう蝕がある者、B型:臼歯部及び上顎前歯部にう蝕がある者、C型:C1型(下顎前歯部のみ)

単位：人、本

う蝕有病者率(%) (B/A)	未処置歯のある者	現在歯総数	むし歯の数			一人当たり むし歯数 (C/A)	その他異常のある者			区市町村
			総数 (C)	処置歯数	未処置歯数		軟組織の異常	咬合異常	その他の異常	
7.2	5,504	1,864,004	19,742	4,207	15,535	0.21	3,411	13,486	12,092	総数
6.9	3,591	1,300,110	13,152	3,022	10,130	0.20	2,556	9,895	9,011	区部
7.8	1,861	552,962	6,343	1,112	5,231	0.23	842	3,531	3,045	市部
14.3	40	7,155	172	42	130	0.47	11	48	27	郡部
10.0	12	3,777	75	31	44	0.39	2	12	9	島部
3.9	15	11,762	70	25	45	0.12	5	99	138	千代田区
5.0	66	35,283	198	68	130	0.11	38	284	267	中央区
5.9	95	42,096	355	103	252	0.17	80	384	331	港区
6.2	109	43,815	377	84	293	0.17	142	465	302	新宿区
5.2	81	40,178	241	59	182	0.12	133	431	466	文京区
5.6	58	22,911	188	29	159	0.16	22	204	98	台東区
5.8	101	41,033	362	53	309	0.17	24	179	169	墨田区
6.3	179	70,548	619	141	478	0.17	239	562	465	江東区
4.6	89	49,860	300	81	219	0.12	158	391	369	品川区
8.9	88	25,605	311	72	239	0.24	65	341	289	目黒区
8.3	361	106,272	1,392	358	1,034	0.26	325	1,036	816	大田区
5.8	244	118,707	865	305	560	0.14	341	965	961	世田谷区
6.4	83	31,662	305	80	225	0.19	123	221	358	渋谷区
6.0	58	24,942	240	54	186	0.19	26	122	89	中野区
5.9	196	84,910	657	174	483	0.15	105	650	783	杉並区
7.2	117	37,003	419	58	361	0.22	34	127	124	豊島区
6.0	139	54,787	463	79	384	0.17	40	372	414	北区
10.3	46	12,173	216	49	167	0.35	11	64	62	荒川区
8.1	285	81,443	1,058	154	904	0.26	41	311	360	板橋区
6.2	290	120,868	976	226	750	0.16	87	869	738	練馬区
8.8	339	92,605	1,379	243	1,136	0.30	140	454	561	足立区
8.9	151	41,547	558	129	429	0.27	61	323	274	葛飾区
9.1	401	110,100	1,603	398	1,205	0.29	316	1,041	577	江戸川区
9.3	259	64,501	848	167	681	0.26	10	450	496	八王子市
7.0	80	22,382	272	52	220	0.24	8	104	35	立川市
5.8	61	26,073	188	39	149	0.14	63	128	106	武蔵野市
7.0	58	21,493	215	64	151	0.20	30	116	110	三鷹市
10.4	78	16,028	291	25	266	0.36	14	82	63	青梅市
4.3	40	22,023	125	19	106	0.11	30	110	169	府中市
9.2	62	14,500	186	34	152	0.26	86	138	62	昭島市
5.1	80	39,212	254	57	197	0.13	13	337	376	調布市
8.4	204	52,299	590	59	531	0.22	67	373	460	町田市
4.8	36	18,092	144	42	102	0.16	24	114	71	小金井市
8.7	75	23,595	289	74	215	0.24	18	165	151	小平市
6.9	83	31,477	338	96	242	0.21	56	189	93	日野市
9.7	92	20,830	341	55	286	0.32	2	102	108	東村山市
5.6	39	15,909	109	18	91	0.14	17	103	63	国分寺市
11.5	46	10,533	196	55	141	0.37	228	161	94	国立市
10.5	35	7,183	160	3	157	0.44	2	42	17	福生市
6.3	36	12,804	99	20	79	0.15	12	89	74	狛江市
10.6	57	12,493	164	33	131	0.26	18	103	45	東大和市
4.5	18	10,981	92	14	78	0.17	11	60	28	清瀬市
9.2	52	13,377	160	32	128	0.24	11	92	53	東久留米市
13.6	64	10,229	227	28	199	0.44	15	54	74	武蔵村山市
5.6	53	21,258	181	17	164	0.17	25	118	88	多摩市
5.9	44	16,665	134	15	119	0.16	53	93	62	稲城市
14.4	52	8,049	181	25	156	0.44	5	54	19	羽村市
11.8	57	10,913	193	24	169	0.35	6	29	44	あきる野市
7.3	100	30,063	366	45	321	0.24	18	125	84	西東京市
14.8	27	3,705	106	29	77	0.56	3	10	16	瑞穂町
12.7	9	2,640	57	9	48	0.43	5	35	9	日の出町
25.0	3	230	4	0	4	0.33	1	1	0	檜原村
13.8	1	580	5	4	1	0.17	2	2	2	奥多摩町
6.3	1	950	14	10	4	0.29	2	1	2	大島町
0.0	0	20	0	0	0	0.00	0	0	0	利島村
5.3	0	378	4	0	4	0.21	0	0	0	新島村
9.5	0	420	17	7	10	0.81	0	0	0	神津島村
6.3	1	319	2	0	2	0.13	0	0	0	三宅村
0.0	0	140	0	0	0	0.00	0	0	0	御蔵島村
18.5	9	1,074	25	2	23	0.46	0	11	4	八丈町
0.0	0	20	0	0	0	0.00	0	0	0	青ヶ島村
8.7	1	456	13	12	1	0.57	0	0	3	小笠原村

う蝕がある者)及びC2型(下顎前歯部を含む他の部位にう蝕がある者)

## ウ 健康増進法に基づく歯科保健事業実績

表5-(2)-3 歯周疾患検診実績(令和2年度)

	対象人口 (40.50.60.70 歳)	受診者数	受診率
区市町村計	770,955	52,356	6.8%
区計	536,615	40,636	7.6%
市計	229,936	11,478	5.0%
町村計	4,404	242	5.5%
千代田区	3,422	325	9.5%
中央区	9,664	1,175	12.2%
港区	14,875	0	0.0%
新宿区	18,161	948	5.2%
文京区	11,738	1,418	12.1%
台東区	11,182	1,212	10.8%
墨田区	14,694	1,601	10.9%
江東区	29,011	2,551	8.8%
品川区	41,687	1,984	4.8%
目黒区	15,366	1,659	10.8%
大田区	40,018	1,365	3.4%
世田谷区	50,934	4,263	8.4%
渋谷区	12,959	1,347	10.4%
中野区	17,597	0	0.0%
杉並区	30,945	3,500	11.3%
豊島区	15,302	1,127	7.4%
北区	18,651	2,255	12.1%
荒川区	11,705	314	2.7%
板橋区	30,129	2,303	7.6%
練馬区	38,605	1,815	4.7%
足立区	37,834	2,460	6.5%
葛飾区	24,770	3,872	15.6%
江戸川区	37,366	3,142	8.4%
八王子市	30,251	405	1.3%
立川市	10,042	91	0.9%
武蔵野市	8,054	368	4.6%
三鷹市	10,611	1,213	11.4%
青梅市	7,678	133	1.7%
府中市	14,344	1,760	12.3%
昭島市	6,240	32	0.5%
調布市	13,021	939	7.2%
町田市	24,025	86	0.4%
小金井市	6,706	743	11.1%
小平市	10,474	127	1.2%
日野市	10,261	621	6.1%
東村山市	8,486	41	0.5%
国分寺市	6,656	339	5.1%
国立市	4,183	412	9.8%
福生市	3,147	140	4.4%
狛江市	4,652	27	0.6%
東大和市	4,845	144	3.0%
清瀬市	4,057	469	11.6%
東久留米市	6,443	400	6.2%
武蔵村山市	3,906	24	0.6%
多摩市	8,394	404	4.8%
稲城市	4,944	698	14.1%
羽村市	3,197	127	4.0%
あきる野市	4,276	430	10.1%
西東京市	11,043	1,305	11.8%
瑞穂町	1,828	109	6.0%
日の出町	846	77	9.1%
檜原村	109	25	22.9%
奥多摩町	282	0	0.0%
大島町	415	0	0.0%
利島村	0	0	0.0%
新島村	132	6	4.5%
神津島村	104	0	0.0%
三宅村	129	0	0.0%
御蔵島村	16	0	0.0%
八丈町	406	25	6.2%
青ヶ島村	0	0	0.0%
小笠原村	137	0	0.0%

令和2年度健康増進事業実績集計表(東京都福祉保健局保健政策部健康推進課資料)による。

※都補助金の交付実績に基づいて数値を掲載しているため、受診者数が表5-(2)-4、表5-(2)-5と一致しない場合がある。

表5-(2)-4 健康増進法に基づく歯科保健事業実績(特別区)(令和2年度)

区市町村	歯周疾患検診				重点健康相談(歯科)				集団健康教育(歯科)		訪問口腔衛生指導	
	直接実施		医療機関 実施延べ 人員	合計	直接実施		医療機関 実施延べ 人員	合計	回数	延べ 人員	実人員	延べ 人員
	回数	延べ 人員			回数	延べ 人員						
千代田区	0	0	325	325	0	0	0	0	0	0	0	0
中央区	0	0	1,171	1,171	3	43	0	43	1	21	0	0
港区	0	0	0	0	0	0	0	0	0	0	0	0
新宿区	0	0	948	948	0	0	0	0	0	0	0	0
文京区	0	0	1,418	1,418	0	0	0	0	0	0	0	0
台東区	0	0	1,212	1,212	0	0	0	0	0	0	0	0
墨田区	0	0	1,601	1,601	0	0	0	0	0	0	0	0
江東区	0	0	2,551	2,551	0	0	0	0	0	0	0	0
品川区	0	0	1,984	1,984	0	0	0	0	0	0	0	0
目黒区	0	0	1,659	1,659	0	0	0	0	0	0	0	0
大田区	0	0	2,712	2,712	0	0	0	0	0	0	0	0
世田谷区	0	0	4,759	4,759	0	0	0	0	2	15	0	0
渋谷区	0	0	1,375	1,375	0	0	0	0	2	26	0	0
中野区	0	0	0	0	5	6	0	6	10	27	0	0
杉並区	0	0	3,500	3,500	0	0	0	0	2	23	0	0
豊島区	0	0	1,127	1,127	0	0	0	0	2	68	0	0
北区	0	0	2,255	2,255	0	0	0	0	0	0	0	0
荒川区	1	10	303	313	0	0	0	0	0	0	0	0
板橋区	0	0	2,303	2,303	0	0	0	0	0	0	0	0
練馬区	0	0	1,827	1,827	0	0	0	0	0	0	0	0
足立区	0	0	2,490	2,490	55	23	0	23	0	0	0	0
葛飾区	0	0	3,872	3,872	0	0	0	0	0	0	0	0
江戸川区	0	0	3,142	3,142	0	0	0	0	0	0	0	0
計	1	10	42,534	42,544	63	72	0	72	19	180	0	0

資料：歯科保健事業報告(保健衛生事務事業に係る都区協定書に基づく定期報告：登録番号405)

表5-(2)-5 健康増進法に基づく歯科保健事業実績(市町村)(令和2年度)

区市町村	歯周疾患検診				重点健康相談(歯科)				集団健康教育(歯科)		訪問口腔衛生指導	
	直接実施		医療機関 実施延べ 人員	合計	直接実施		医療機関 実施延べ 人員	合計	回数	延べ 人員	実人員	延べ 人員
	回数	延べ 人員			回数	延べ 人員						
八王子市	0	0	407	407	36	37	0	37	2	8	0	0
立川市	0	0	117	117	0	0	0	0	5	56	0	0
武蔵野市	0	0	454	454	0	0	0	0	0	0	0	0
三鷹市	0	0	1,213	1,213	1	1	0	1	0	0	0	0
青梅市	0	0	133	133	0	0	0	0	0	0	0	0
府中市	0	0	1,760	1,760	8	13	0	13	0	0	0	0
昭島市	0	0	32	32	0	0	0	0	0	0	0	0
調布市	0	0	939	939	0	0	0	0	37	1,101	0	0
町田市	0	0	90	90	0	0	0	0	34	34	0	0
小金井市	0	0	743	743	0	0	0	0	3	36	0	0
小平市	0	0	127	127	0	0	0	0	0	0	0	0
日野市	0	0	735	735	0	0	0	0	0	0	0	0
東村山市	0	0	41	41	7	8	0	8	1	4	0	0
国分寺市	0	0	339	339	0	0	0	0	1	13	1	3
国立市	0	0	412	412	0	0	0	0	0	0	0	0
福生市	0	0	140	140	0	0	0	0	0	0	0	0
狛江市	0	0	27	27	0	0	0	0	0	0	0	0
東大和市	0	0	144	144	0	0	0	0	0	0	0	0
清瀬市	0	0	469	469	0	0	0	0	0	0	0	0
東久留米市	0	0	400	400	0	0	0	0	0	0	0	0
武蔵村山市	11	2	24	26	0	0	0	0	0	0	0	0
多摩市	0	0	404	404	1	1	0	1	0	0	0	0
稲城市	0	0	698	698	0	0	0	0	1	25	0	0
羽村市	0	0	162	162	0	0	0	0	0	0	0	0
あきる野市	0	0	430	430	0	0	0	0	0	0	0	0
西東京市	0	0	1,305	1,305	0	0	0	0	0	0	0	0
瑞穂町	0	0	109	109	0	0	0	0	0	0	0	0
日の出町	0	0	77	77	0	0	0	0	0	0	0	0
檜原村	0	0	6	6	0	0	0	0	0	0	0	0
奥多摩町	0	0	0	0	0	0	0	0	0	0	0	0
大島町	0	0	0	0	0	0	0	0	0	0	0	0
利島村	0	0	0	0	0	0	0	0	0	0	0	0
新島村	1	6	0	6	0	0	0	0	0	0	0	0
神津島村	0	0	0	0	0	0	0	0	0	0	0	0
三宅村	0	0	0	0	0	0	0	0	0	0	0	0
御蔵島村	0	0	0	0	0	0	0	0	0	0	0	0
八丈町	0	0	25	25	0	0	0	0	0	0	0	0
青ヶ島村	0	0	0	0	0	0	0	0	0	0	0	0
小笠原村	0	0	0	0	0	0	0	0	0	0	0	0
計	12	8	11,962	11,970	53	60	0	60	84	1,277	1	3

資料：八王子市、町田市は歯科保健事業報告(保健衛生事務事業に係る東京都・八王子市協定書、東京都・町田市協定書に基づく定期報告：登録番号405)、その他の市町村は区市町村歯科保健医療関係事業の実施状況調査



エ その他の歯科保健事業の実績（特別区）

表5-(2)-6 その他の歯科健康診査・保健指導等(1)（令和2年度）

区市町村	妊産婦										乳幼児(1.6歳・3歳児健診を除く)									
	歯科健康診査						保健指導		健康教育		歯科健康診査						保健指導		健康教育	
	個別			集団			個別	集団	回数	延べ人員	個別			集団			個別	集団	回数	延べ人員
	直接実施	医療機関延べ人員	延べ人員	直接実施	医療機関延べ人員	延べ人員	延べ人員	直接実施			医療機関延べ人員	延べ人員	直接実施	医療機関延べ人員	延べ人員	延べ人員				
	回数	延べ人員	延べ人員	回数	延べ人員	延べ人員	延べ人員	回数	延べ人員	回数	延べ人員	延べ人員	回数	延べ人員	延べ人員	延べ人員	回数	延べ人員		
千代田区	0	0	0	0	26	0	0	0	0	0	0	0	0	54	2,516	0	11	299	0	0
中央区	0	0	1,179	0	0	0	0	0	14	233	0	0	0	125	2,001	0	111	0	55	1,298
港区	0	0	0	5	62	0	0	0	0	0	0	0	0	5	184	0	0	0	0	0
新宿区	0	0	893	0	0	0	2	0	0	0	0	4	5,573	24	777	0	125	85	0	0
文京区	0	0	800	0	0	0	2	122	0	0	0	0	0	51	312	0	186	123	0	0
台東区	0	0	637	7	70	0	0	0	0	0	0	0	0	43	378	3	297	0	0	0
墨田区	0	0	1,446	0	0	0	0	0	15	178	0	0	0	50	633	0	0	903	48	546
江東区	0	0	1,622	0	0	0	0	0	3	46	0	0	0	189	5,238	0	43	0	206	3,947
品川区	0	0	1,986	0	0	0	0	354	18	354	0	0	0	0	0	0	0	0	0	0
目黒区	0	0	1,217	0	0	0	5	0	0	0	0	0	0	41	1,210	0	57	0	20	560
大田区	0	0	1,804	0	0	0	23	0	0	0	0	0	5,541	47	264	0	387	399	16	314
世田谷区	0	0	3,697	0	0	0	4	0	0	0	0	0	7,133	128	1,693	21,226	242	0	10	153
渋谷区	0	0	762	0	0	0	6	0	11	131	0	0	551	30	191	0	41	0	26	294
中野区	0	0	716	0	0	0	0	3	19	96	0	0	931	17	1,346	0	0	467	49	500
杉並区	0	0	1,805	0	0	0	0	0	22	364	0	0	0	115	1,006	0	228	90	0	0
豊島区	0	0	898	0	0	0	4	100	5	82	0	0	0	51	1,952	0	137	21	103	3,836
北区	0	0	824	0	0	0	16	0	0	0	0	0	0	111	9,926	0	374	0	47	450
荒川区	0	0	536	0	0	0	0	0	0	0	0	0	0	1	12	0	0	10	1	5
板橋区	0	0	0	22	176	0	1	0	12	150	0	0	0	46	201	0	96	226	0	0
練馬区	0	0	1,413	0	0	0	1	0	36	452	0	0	0	48	895	0	336	494	20	345
足立区	0	0	1,098	130	1,773	0	0	0	4	19	0	0	0	130	2,302	0	0	333	30	685
葛飾区	0	0	961	0	0	0	0	0	0	0	0	0	1,996	0	0	0	105	0	17	129
江戸川区	0	0	1,493	0	0	0	11	0	43	418	0	0	0	66	1,129	0	2,163	345	0	0
計	0	0	25,787	164	2,107	0	75	579	202	2,523	0	4	21,725	1,372	34,166	21,229	4,939	3,795	648	13,062

資料：歯科保健事業報告（保健衛生事務事業に係る都区協定書に基づく定期報告：登録番号405）

表5-2-7 その他の歯科健康診査・保健指導等(2)(令和2年度)

区市町村	その他(健康増進事業を除く)										(再掲)成人対象事業									
	歯科健康診査					保健指導		健康教育			歯科健康診査					保健指導		健康教育		
	個別		集団			回数	延べ人員	回数	延べ人員	回数	延べ人員	個別		集団			回数	延べ人員	回数	延べ人員
	直接実施回数	医療機関延べ人員	直接実施回数	医療機関延べ人員	延べ人員							延べ人員	直接実施回数	医療機関延べ人員	直接実施回数	医療機関延べ人員				
千代田区	0	0	5,191	0	0	36	26	0	6	130	0	0	5,136	0	0	36	26	0	5	81
中央区	0	0	8,848	0	0	0	0	0	6	132	0	0	8,848	0	0	0	0	0	0	0
港区	0	0	20,781	0	0	0	0	0	0	0	0	0	20,781	0	0	0	0	0	0	0
新宿区	0	0	1,894	0	0	0	68	0	5	403	0	0	1,894	0	0	0	68	0	5	344
文京区	0	0	2,381	0	0	0	14	4	0	0	0	0	2,365	0	0	0	4	0	0	0
台東区	0	0	4,843	3	49	40	89	76	2	23	0	0	4,843	0	17	36	89	76	2	23
墨田区	0	0	2,846	43	279	0	0	89	27	151	0	0	2,846	0	0	0	0	0	1	25
江東区	0	0	5,176	0	0	0	5	5,236	12	105	0	0	5,176	0	0	0	5	5,236	8	105
品川区	0	0	4,174	0	0	0	0	0	0	0	0	0	4,164	0	0	0	0	0	0	0
目黒区	0	0	2,548	1	1	0	58	0	0	0	0	0	2,548	1	1	0	58	0	0	0
大田区	0	0	5,755	0	0	226	80	0	11	238	0	0	5,755	0	0	0	72	0	3	48
世田谷区	0	0	473	0	0	0	25	0	0	0	0	0	473	0	0	0	24	0	0	0
渋谷区	0	0	2,759	0	13	0	31	0	8	271	0	0	2,759	0	0	0	0	0	0	0
中野区	0	0	5,775	0	0	0	0	50	3	417	0	0	5,775	0	0	0	0	49	2	367
杉並区	0	0	4,248	0	0	266	26	0	1	5	0	0	4,248	0	0	0	0	0	0	0
豊島区	0	0	1,137	0	0	0	0	0	16	399	0	0	1,137	0	0	0	0	0	16	399
北区	0	0	5,561	0	0	0	22	0	5	36	0	0	5,561	0	0	0	22	0	5	36
荒川区	0	0	238	0	0	0	0	0	0	0	0	0	238	0	0	0	0	0	0	0
板橋区	0	0	1,415	1	1	0	30	0	11	89	0	0	1,415	1	1	0	26	0	11	89
練馬区	0	0	2,835	0	0	0	120	0	50	2,410	0	0	2,835	0	0	0	111	0	0	0
足立区	0	0	4,057	52	67	0	0	875	103	4,743	0	0	4,057	52	67	0	0	532	65	252
葛飾区	0	0	5,541	0	0	0	33	0	4	169	0	0	3,551	0	0	0	0	0	3	19
江戸川区	0	0	2,900	0	0	0	104	0	21	440	0	0	2,900	0	0	0	56	0	20	404
計	0	0	101,376	100	410	568	731	6,330	291	10,161	0	0	99,305	54	86	72	561	5,893	146	2,192

表5-(2)-8  
訪問による歯科健康診査・保健指導(令和2年度)

区市町村	(再掲)障害児者										歯科健康診査・保健指導				(再掲)障害児者			
	歯科健康診査						保健指導		健康教育						実人員	延べ人員	(再掲)医療機関実施	
	個別			集団			回数	延べ人員	回数	延べ人員	実人員	延べ人員	実人員	延べ人員				
	直接実施回数	医療機関延べ人員	延べ人員	直接実施回数	医療機関延べ人員	延べ人員									延べ人員	実人員	延べ人員	
千代田区	0	0	0	0	0	0	0	0	0	0	13	13	13	13	0	0	0	0
中央区	0	0	0	0	0	0	0	0	0	0	0	0	0	0	0	0	0	0
港区	0	0	0	0	0	0	0	0	0	0	0	0	0	0	0	0	0	0
新宿区	0	0	0	0	0	0	0	0	0	0	80	80	80	80	42	42	42	42
文京区	0	0	16	0	0	0	3	4	0	0	154	245	154	245	0	0	0	0
台東区	0	0	0	3	32	0	0	0	0	0	355	186	355	186	0	0	0	0
墨田区	0	0	0	43	279	0	0	89	26	126	0	0	0	0	0	0	0	0
江東区	0	0	0	0	0	0	0	0	0	0	8	8	8	8	0	0	0	0
品川区	0	0	10	0	0	0	0	0	0	0	1	1	0	0	1	1	0	0
目黒区	0	0	0	0	0	0	0	0	0	0	0	0	0	0	0	0	0	0
大田区	0	0	0	0	0	226	3	0	4	58	132	327	78	105	32	80	15	44
世田谷区	0	0	0	0	0	0	1	0	0	0	24	24	24	24	0	0	0	0
渋谷区	0	0	0	0	0	0	1	0	6	57	1	1	0	0	1	1	0	0
中野区	0	0	0	0	0	0	0	0	0	0	0	0	0	0	0	0	0	0
杉並区	0	0	0	0	0	266	0	0	0	0	0	0	0	0	0	0	0	0
豊島区	0	0	0	0	0	0	0	0	0	0	4,022	5,724	4,022	5,724	173	173	173	173
北区	0	0	0	0	0	0	0	0	0	0	0	0	0	0	0	0	0	0
荒川区	0	0	0	0	0	0	0	0	0	0	0	0	0	0	0	0	0	0
板橋区	0	0	0	0	0	0	1	0	0	0	0	0	0	0	0	0	0	0
練馬区	0	0	0	0	0	0	9	0	0	0	2	3	0	0	2	3	0	0
足立区	0	0	0	0	0	0	0	0	0	0	0	0	0	0	0	0	0	0
葛飾区	0	0	0	0	0	0	0	0	0	0	0	0	0	0	0	0	0	0
江戸川区	0	0	0	0	0	0	13	0	0	0	0	0	0	0	0	0	0	0
計	0	0	26	46	311	492	31	93	36	241	4,792	6,612	4,734	6,385	251	300	230	259

表5-(2)-9 予防処置(令和2年度)

区市町村	実施数(訪問を除く)						(再掲)妊産婦						(再掲)乳幼児											
	直接実施		医療機関実施		処置内容				直接実施		医療機関実施		処置内容				直接実施		医療機関実施		処置内容			
					フッ素塗布	フッ化ジアンミン銀溶液塗布	歯石除去	その他					フッ素塗布	フッ化ジアンミン銀溶液塗布	歯石除去	その他					フッ素塗布	フッ化ジアンミン銀溶液塗布	歯石除去	その他
千代田区	2,398	0	2,398	0	0	0	0	0	0	0	0	0	0	2,398	0	2,398	0	0	0					
中央区	592	0	592	0	0	0	0	0	0	0	0	0	0	592	0	592	0	0	0					
港区	0	1,821	1,809	0	0	12	0	0	0	0	0	0	0	1,821	1,809	0	0	12						
新宿区	0	3,595	5,555	0	0	0	0	0	0	0	0	0	0	3,595	5,555	0	0	0						
文京区	0	0	0	0	0	0	0	0	0	0	0	0	0	0	0	0	0	0						
台東区	0	0	0	0	0	0	0	0	0	0	0	0	0	0	0	0	0	0						
墨田区	1,915	0	1,231	5	88	591	0	0	0	0	0	0	1,289	0	1,204	3	1	81						
江東区	0	0	0	0	0	0	0	0	0	0	0	0	0	0	0	0	0	0						
品川区	0	971	971	0	0	0	0	0	0	0	0	0	0	971	971	0	0	0						
目黒区	612	630	1,118	0	105	612	0	0	0	0	0	0	612	630	1,118	0	105	612						
大田区	548	5,508	5,510	2	0	544	0	0	0	0	0	0	548	5,508	5,510	2	0	544						
世田谷区	720	3,570	4,471	1	2	1	0	0	0	0	0	0	720	3,570	4,471	1	2	1						
渋谷区	0	551	551	0	0	0	0	0	0	0	0	0	0	551	551	0	0	0						
中野区	0	814	814	0	0	0	0	0	0	0	0	0	0	814	814	0	0	0						
杉並区	0	0	0	0	0	0	0	0	0	0	0	0	0	0	0	0	0	0						
豊島区	195	0	195	0	0	0	0	0	0	0	0	0	195	0	195	0	0	0						
北区	129	0	129	0	0	0	0	0	0	0	0	0	129	0	129	0	0	0						
荒川区	10	0	10	0	0	0	0	0	0	0	0	0	10	0	10	0	0	0						
板橋区	0	0	0	0	0	0	0	0	0	0	0	0	0	0	0	0	0	0						
練馬区	0	0	0	0	0	0	0	0	0	0	0	0	0	0	0	0	0	0						
足立区	0	0	0	0	0	0	0	0	0	0	0	0	0	0	0	0	0	0						
葛飾区	0	3,948	1,983	0	0	1,965	0	0	0	0	0	0	0	1,983	1,983	0	0	0						
江戸川区	0	0	0	0	0	0	0	0	0	0	0	0	0	0	0	0	0	0						
計	7,119	21,408	27,337	8	195	3,725	0	0	0	0	0	0	6,493	19,443	27,310	6	108	1,250						

(再掲)その他						訪問による実施数				(再掲)障害児者			
処置内容						実人員		延人員		実人員		延人員	
直接実施	医療機関実施	フッ素塗布	フッ化ジアンミン銀溶液塗布	歯石除去	その他	直接実施	医療機関実施	直接実施	医療機関実施	直接実施	医療機関実施	直接実施	医療機関実施
0	0	0	0	0	0	0	0	0	0	0	0	0	0
0	0	0	0	0	0	0	0	0	0	0	0	0	0
0	0	0	0	0	0	0	0	0	0	0	0	0	0
0	0	0	0	0	0	0	0	0	0	0	0	0	0
0	0	0	0	0	0	0	0	0	0	0	0	0	0
0	0	0	0	0	0	0	0	0	0	0	0	0	0
626	0	27	2	87	510	0	0	0	0	0	0	0	0
0	0	0	0	0	0	0	0	0	0	0	0	0	0
0	0	0	0	0	0	0	0	0	0	0	0	0	0
0	0	0	0	0	0	0	0	0	0	0	0	0	0
0	0	0	0	0	0	0	0	0	0	0	0	0	0
0	0	0	0	0	0	0	0	0	0	0	0	0	0
0	0	0	0	0	0	0	0	0	0	0	0	0	0
0	0	0	0	0	0	0	0	0	0	0	0	0	0
0	0	0	0	0	0	0	0	0	0	0	0	0	0
0	0	0	0	0	0	0	0	0	0	0	0	0	0
0	0	0	0	0	0	0	0	0	0	0	0	0	0
0	0	0	0	0	0	0	0	0	0	0	0	0	0
0	0	0	0	0	0	0	0	0	0	0	0	0	0
0	0	0	0	0	0	0	0	0	0	0	0	0	0
0	0	0	0	0	0	0	0	0	0	0	0	0	0
0	0	0	0	0	0	0	0	0	0	0	0	0	0
0	0	0	0	0	0	0	0	0	0	0	0	0	0
0	1,965	0	0	0	1,965	0	0	0	0	0	0	0	0
0	0	0	0	0	0	0	0	0	0	0	0	0	0
626	1,965	27	2	87	2,475	0	0	0	0	0	0	0	0

オ その他の歯科保健事業の実績（市町村）

表5-(2)-10 その他の歯科健康診査・保健指導等(1) (令和2年度)

区市町村	妊産婦										乳幼児(1.6歳・3歳児健診を除く)									
	歯科健康診査					保健指導		健康教育			歯科健康診査					保健指導		健康教育		
	個別		集団			回数	延べ人員	回数	延べ人員	個別		集団			回数	延べ人員	回数	延べ人員		
	直接実施	医療機関延べ人員	直接実施	医療機関延べ人員	延べ人員					延べ人員	直接実施	医療機関延べ人員	直接実施	医療機関延べ人員					延べ人員	延べ人員
回数	延べ人員	回数	延べ人員	延べ人員	延べ人員	回数	延べ人員	回数	延べ人員	回数	延べ人員	延べ人員	延べ人員	回数	延べ人員					
八王子市	0	0	0	22	94	0	0	0	0	0	0	0	0	21	697	0	460	0	51	189
立川市	0	0	435	0	0	0	0	0	4	60	0	0	0	24	1,052	0	86	0	56	301
武蔵野市	0	0	487	0	0	0	0	0	8	87	0	0	0	24	200	0	0	1,192	0	0
三鷹市	0	0	526	0	0	0	0	0	8	144	0	0	0	32	794	0	19	0	19	851
青梅市	0	0	0	4	39	0	12	0	5	33	0	0	0	19	721	0	34	46	15	127
府中市	0	0	639	5	35	0	0	0	9	139	0	0	0	31	564	0	0	0	4	44
昭島市	0	0	313	0	0	0	0	0	5	43	0	0	0	52	484	0	0	11	4	38
調布市	0	0	721	0	0	0	0	0	0	0	0	0	0	51	785	0	0	48	45	736
町田市	0	0	387	0	0	0	0	0	8	106	0	0	0	51	2,148	0	58	227	119	3,307
小金井市	0	0	161	9	33	0	0	31	9	267	0	0	0	19	285	0	109	0	54	337
小平市	0	0	404	0	0	0	0	0	6	103	0	0	0	87	1,279	0	0	758	22	998
日野市	0	0	371	0	0	0	0	0	0	0	0	0	0	41	306	0	0	0	39	236
東村山市	0	0	296	0	0	0	0	0	4	36	0	0	0	0	0	0	0	0	14	247
国分寺市	0	0	0	0	0	0	0	6	14	264	0	0	0	12	182	0	476	0	1	11
国立市	0	0	183	0	0	0	0	0	0	0	18	305	127	26	416	0	0	0	0	0
福生市	0	0	0	0	0	0	0	0	0	0	0	0	0	19	306	0	0	121	11	50
狛江市	0	0	0	0	0	0	0	79	0	0	0	0	0	36	428	0	0	26	0	0
東大和市	0	0	182	0	0	0	0	0	5	42	0	0	0	56	940	0	102	0	12	94
清瀬市	0	0	0	19	29	0	0	0	0	0	0	0	0	37	459	0	0	0	5	64
東久留米市	0	0	0	6	67	0	0	0	0	0	0	0	0	46	971	0	0	0	12	110
武蔵村山市	0	0	0	5	27	0	0	0	5	27	0	0	16	22	919	0	0	0	0	0
多摩市	0	0	0	4	40	0	0	0	7	107	0	0	0	7	146	0	0	0	11	98
稲城市	0	0	0	8	80	0	0	0	0	0	0	0	0	28	382	0	0	0	0	0
羽村市	0	0	71	0	0	0	0	0	0	0	0	0	0	0	0	0	0	0	0	0
あきる野市	3	15	0	0	0	0	0	0	3	15	39	387	0	0	0	0	0	42	6	21
西東京市	0	0	589	0	0	0	0	9	9	210	0	0	929	9	213	0	187	108	7	109
瑞穂町	0	0	0	1	4	0	0	0	0	0	0	0	0	0	0	0	0	0	0	0
日の出町	0	0	0	5	9	0	0	0	0	0	0	0	0	15	123	0	3	0	0	0
檜原村	0	0	2	0	0	0	0	0	0	0	0	0	8	5	16	0	0	0	7	13
奥多摩町	0	0	0	1	1	0	0	0	0	0	0	0	0	12	132	0	0	0	0	0
大島町	0	0	0	1	4	0	0	0	0	0	0	0	0	0	0	0	0	0	0	0
利島村	0	0	0	0	0	0	0	0	0	0	4	30	0	0	0	0	0	0	0	0
新島村	0	0	3	6	11	0	0	0	0	0	0	0	3	8	52	0	0	0	4	22
神津島村	0	0	0	0	0	0	0	0	0	0	0	0	0	15	102	0	0	0	0	0
三宅村	0	0	8	0	0	0	0	0	0	0	0	0	51	0	0	0	0	0	0	0
御蔵島村	1	1	0	0	0	0	0	0	0	0	0	0	0	0	0	0	0	0	0	0
八丈町	0	0	0	1	4	0	0	0	1	4	0	0	0	11	163	0	48	0	0	0
青ヶ島村	0	0	0	0	0	0	0	0	0	0	0	0	0	0	0	0	0	0	0	0
小笠原村	0	0	0	0	0	0	0	6	4	6	0	0	0	16	88	0	0	28	3	28
計	4	16	5,778	97	477	0	12	131	114	1,693	61	722	1,134	832	15,353	0	1,582	2,607	521	8,031

資料：八王子市、町田市は歯科保健事業報告(保健衛生事務事業に係る東京都・八王子市協定書、東京都・町田市協定書に基づく定期報告)

区市町村	その他(健康増進事業を除く)										(再掲)成人対象事業									
	歯科健康診査						保健指導		健康教育		歯科健康診査						保健指導		健康教育	
	個別			集団			個別	集団	回数	延べ人員	個別			集団			個別	集団	回数	延べ人員
	直接実施	医療機関延べ人員	延べ人員	直接実施	医療機関延べ人員	延べ人員	延べ人員	延べ人員			直接実施	医療機関延べ人員	延べ人員	直接実施	医療機関延べ人員	延べ人員	延べ人員			
回数	延べ人員	延べ人員	回数	延べ人員	延べ人員	延べ人員	延べ人員	回数	延べ人員	延べ人員	回数	延べ人員	延べ人員	回数	延べ人員	延べ人員	回数	延べ人員		
八王子市	0	0	81	0	0	0	73	2	22	150	0	0	81	0	0	0	0	0	0	0
立川市	0	0	1,124	0	0	0	0	0	0	0	0	0	1,124	0	0	0	0	0	0	0
武蔵野市	0	0	5,483	60	1,168	0	0	127	0	0	0	0	5,483	38	1,055	0	0	127	0	0
三鷹市	0	0	2,288	2	20	0	4	0	11	233	0	0	2,288	0	0	0	4	0	2	13
青梅市	0	0	461	0	0	0	7	0	1	4	0	0	461	0	0	0	7	0	1	4
府中市	0	0	8	0	0	0	8	0	0	0	0	0	8	0	0	0	8	0	0	0
昭島市	0	0	468	0	0	0	0	0	0	0	0	0	468	0	0	0	0	0	0	0
調布市	0	0	764	0	0	0	0	0	0	0	0	0	764	0	0	0	0	0	0	0
町田市	0	0	1,101	0	0	0	0	175	4	140	0	0	1,101	0	0	0	0	20	1	20
小金井市	0	0	1,463	0	0	0	0	0	0	0	0	0	1,463	0	0	0	0	0	0	0
小平市	0	0	1,573	0	0	0	0	0	0	0	0	0	1,573	0	0	0	0	0	0	0
日野市	0	0	1,455	0	0	0	0	0	0	53	0	0	1,455	0	0	0	0	0	0	53
東村山市	0	0	887	0	0	0	0	0	0	0	0	0	887	0	0	0	0	0	0	0
国分寺市	0	0	1,299	5	42	0	127	0	5	59	0	0	1,299	5	42	0	112	0	4	50
国立市	0	0	4,528	0	0	0	0	0	0	0	0	0	4,528	0	0	0	0	0	0	0
福生市	0	0	621	0	0	0	0	0	0	0	0	0	621	0	0	0	0	0	0	0
狛江市	0	0	191	4	73	0	0	0	0	0	0	0	191	0	0	0	0	0	0	0
東大和市	0	0	60	0	0	0	2	0	3	18	0	0	60	0	0	0	0	0	3	18
清瀬市	0	0	432	36	361	0	0	0	5	64	0	0	432	36	361	0	0	0	5	64
東久留米市	0	0	323	0	0	0	0	0	0	0	0	0	323	0	0	0	0	0	0	0
武蔵村山市	0	0	443	11	53	0	0	0	0	0	0	0	443	11	53	0	0	0	0	0
多摩市	0	0	74	2	4	0	0	78	1	58	0	0	74	2	4	0	0	78	0	0
稲城市	0	0	0	0	0	0	0	0	0	0	0	0	0	0	0	0	0	0	0	0
羽村市	0	0	1,800	0	0	0	0	0	0	0	0	0	1,800	0	0	0	0	0	0	0
あきる野市	0	0	0	0	0	0	0	0	0	0	0	0	0	0	0	0	0	0	0	0
西東京市	0	0	2,483	1	19	0	15	3	1	12	0	0	2,483	0	0	0	15	0	1	12
瑞穂町	0	0	14	0	0	0	0	0	0	0	0	0	14	0	0	0	0	0	0	0
日の出町	0	0	9	0	0	0	0	0	0	0	0	0	9	0	0	0	0	0	0	0
檜原村	0	0	15	0	0	0	0	0	102	1,212	0	0	15	0	0	0	0	0	67	863
奥多摩町	0	0	3	0	0	0	0	0	0	0	0	0	3	0	0	0	0	0	0	0
大島町	0	0	0	0	0	0	0	0	0	0	0	0	0	0	0	0	0	0	0	0
利島村	4	109	0	0	0	0	0	0	0	0	4	109	0	0	0	0	0	0	0	0
新島村	0	0	0	1	78	0	0	0	0	0	0	0	0	1	78	0	0	0	0	0
神津島村	0	0	0	0	0	0	0	0	0	0	0	0	0	0	0	0	0	0	0	0
三宅村	0	0	0	0	0	0	0	0	0	0	0	0	0	0	0	0	0	0	0	0
御蔵島村	0	0	0	0	0	0	0	0	0	0	0	0	0	0	0	0	0	0	0	0
八丈町	0	0	0	0	0	0	0	0	0	0	0	0	0	0	0	0	0	0	0	0
青ヶ島村	0	0	0	0	0	0	0	0	0	0	0	0	0	0	0	0	0	0	0	0
小笠原村	0	0	0	0	0	0	0	0	0	0	0	0	0	0	0	0	0	0	0	0
計	4	109	29,451	122	1,818	0	236	385	155	2,003	4	109	29,451	93	1,593	0	146	225	84	1,097

登録番号405)、その他の市町村は区市町村歯科保健医療関係事業の実施状況調査





表5-(2)-13 予防処置(1)(令和2年度)

区市町村	実施数(訪問を除く)						(再掲)妊産婦						(再掲)乳幼児					
	処置内容						処置内容						処置内容					
	直接実施	医療機関実施	フッ素塗布	フッ化ジアンミン銀溶液塗布	歯石除去	その他	直接実施	医療機関実施	フッ素塗布	フッ化ジアンミン銀溶液塗布	歯石除去	その他	直接実施	医療機関実施	フッ素塗布	フッ化ジアンミン銀溶液塗布	歯石除去	その他
八王子市	0	0	0	0	0	0	0	0	0	0	0	0	0	0	0	0	0	0
立川市	0	0	0	0	0	0	0	0	0	0	0	0	0	0	0	0	0	0
武蔵野市	0	0	0	0	0	0	0	0	0	0	0	0	0	0	0	0	0	0
三鷹市	0	0	0	0	0	0	0	0	0	0	0	0	0	0	0	0	0	0
青梅市	550	0	713	0	0	0	0	0	0	0	0	0	550	0	713	0	0	0
府中市	0	0	0	0	0	0	0	0	0	0	0	0	0	0	0	0	0	0
昭島市	329	0	329	0	0	0	0	0	0	0	0	0	329	0	329	0	0	0
調布市	0	0	0	0	0	0	0	0	0	0	0	0	0	0	0	0	0	0
町田市	2,042	0	2,042	0	43	0	0	0	0	0	0	0	2,042	0	2,042	0	43	0
小金井市	135	0	135	0	1	0	0	0	0	0	0	0	135	0	135	0	1	0
小平市	0	0	0	0	0	0	0	0	0	0	0	0	0	0	0	0	0	0
日野市	8	0	0	0	8	0	0	0	0	0	0	0	8	0	0	0	8	0
東村山市	0	0	0	0	0	0	0	0	0	0	0	0	0	0	0	0	0	0
国分寺市	175	0	175	0	0	0	0	0	0	0	0	0	175	0	175	0	0	0
国立市	122	0	122	0	0	0	0	0	0	0	0	0	122	0	122	0	0	0
福生市	196	0	196	0	2	0	0	0	0	0	0	0	196	0	196	0	2	0
狛江市	402	0	28	3	11	402	0	0	0	0	0	0	402	0	28	3	11	402
東大和市	116	0	116	0	0	0	0	0	0	0	0	0	116	0	116	0	0	0
清瀬市	176	0	176	0	0	0	0	0	0	0	0	0	176	0	176	0	0	0
東久留米市	77	0	73	4	0	0	0	0	0	0	0	0	77	0	73	4	0	0
武蔵村山市	370	0	370	0	1	0	0	0	0	0	0	0	370	0	370	0	1	0
多摩市	0	388	388	0	0	0	0	0	0	0	0	0	0	0	0	0	0	0
稲城市	0	0	0	0	0	0	0	0	0	0	0	0	0	0	0	0	0	0
羽村市	0	0	0	0	0	0	0	0	0	0	0	0	0	0	0	0	0	0
あきる野市	96	0	452	0	0	0	0	0	0	0	0	0	96	0	452	0	0	0
西東京市	0	843	843	0	0	0	0	0	0	0	0	0	0	843	843	0	0	0
瑞穂町	0	0	0	0	0	0	0	0	0	0	0	0	0	0	0	0	0	0
日の出町	0	0	0	0	0	0	0	0	0	0	0	0	0	0	0	0	0	0
檜原村	0	31	31	0	0	0	0	0	0	0	0	0	0	23	23	0	0	0
奥多摩町	116	0	116	0	0	0	0	0	0	0	0	0	116	0	116	0	0	0
大島町	0	0	0	0	0	0	0	0	0	0	0	0	0	0	0	0	0	0
利島村	0	0	0	0	0	0	0	0	0	0	0	0	0	0	0	0	0	0
新島村	83	3	86	0	0	0	0	0	0	0	0	0	83	3	86	0	0	0
神津島村	85	0	107	0	0	0	0	0	0	0	0	0	85	0	107	0	0	0
三宅村	0	48	47	0	1	0	0	1	0	0	1	0	0	47	47	0	0	0
御蔵島村	0	52	52	0	0	0	0	0	0	0	0	0	0	3	3	0	0	0
八丈町	0	192	192	0	0	0	0	0	0	0	0	0	0	192	192	0	0	0
青ヶ島村	0	0	0	0	0	0	0	0	0	0	0	0	0	0	0	0	0	0
小笠原村	0	0	0	0	0	0	0	0	0	0	0	0	0	0	0	0	0	0
計	5,078	1,557	6,789	7	67	402	0	1	0	0	1	0	5,078	1,111	6,344	7	66	402

表5-(2)-14 予防処置(2)(令和2年度)

区市町村	(再掲)その他						訪問による実施数				(再掲)障害児者			
	直接 実施	医療 機関 実施	処置内容				実人員		延人員		実人員		延人員	
			フッ素 塗布	フッ化 ジアミン 銀溶液 塗布	歯石 除去	その他	直接 実施	医療 機関 実施	直接 実施	医療 機関 実施	直接 実施	医療 機関 実施	直接 実施	医療 機関 実施
八王子市	0	0	0	0	0	0	0	0	0	0	0	0	0	0
立川市	0	0	0	0	0	0	0	0	0	0	0	0	0	0
武蔵野市	0	0	0	0	0	0	0	0	0	0	0	0	0	0
三鷹市	0	0	0	0	0	0	0	0	0	0	0	0	0	0
青梅市	0	0	0	0	0	0	0	0	0	0	0	0	0	0
府中市	0	0	0	0	0	0	0	0	0	0	0	0	0	0
昭島市	0	0	0	0	0	0	0	0	0	0	0	0	0	0
調布市	0	0	0	0	0	0	0	0	0	0	0	0	0	0
町田市	0	0	0	0	0	0	0	0	0	0	0	0	0	0
小金井市	0	0	0	0	0	0	0	0	0	0	0	0	0	0
小平市	0	0	0	0	0	0	0	0	0	0	0	0	0	0
日野市	0	0	0	0	0	0	0	0	0	0	0	0	0	0
東村山市	0	0	0	0	0	0	0	0	0	0	0	0	0	0
国分寺市	0	0	0	0	0	0	0	0	0	0	0	0	0	0
国立市	0	0	0	0	0	0	0	0	0	0	0	0	0	0
福生市	0	0	0	0	0	0	0	0	0	0	0	0	0	0
狛江市	0	0	0	0	0	0	0	0	0	0	0	0	0	0
東大和市	0	0	0	0	0	0	0	0	0	0	0	0	0	0
清瀬市	0	0	0	0	0	0	0	0	0	0	0	0	0	0
東久留米市	0	0	0	0	0	0	0	0	0	0	0	0	0	0
武蔵村山市	0	0	0	0	0	0	0	0	0	0	0	0	0	0
多摩市	0	388	388	0	0	0	0	0	0	0	0	0	0	0
稲城市	0	0	0	0	0	0	0	0	0	0	0	0	0	0
羽村市	0	0	0	0	0	0	0	0	0	0	0	0	0	0
あきる野市	0	0	0	0	0	0	0	0	0	0	0	0	0	0
西東京市	0	0	0	0	0	0	0	0	0	0	0	0	0	0
瑞穂町	0	0	0	0	0	0	0	0	0	0	0	0	0	0
日の出町	0	0	0	0	0	0	0	0	0	0	0	0	0	0
檜原村	0	8	8	0	0	0	0	0	0	0	0	0	0	0
奥多摩町	0	0	0	0	0	0	0	0	0	0	0	0	0	0
大島町	0	0	0	0	0	0	0	0	0	0	0	0	0	0
利島村	0	0	0	0	0	0	0	0	0	0	0	0	0	0
新島村	0	0	0	0	0	0	0	0	0	0	0	0	0	0
神津島村	0	0	0	0	0	0	0	0	0	0	0	0	0	0
三宅村	0	0	0	0	0	0	0	0	0	0	0	0	0	0
御蔵島村	0	49	49	0	0	0	0	0	0	0	0	0	0	0
八丈町	0	0	0	0	0	0	0	0	0	0	0	0	0	0
青ヶ島村	0	0	0	0	0	0	0	0	0	0	0	0	0	0
小笠原村	0	0	0	0	0	0	0	0	0	0	0	0	0	0
計	0	445	445	0	0	0	0	0	0	0	0	0	0	0



表5- (3) - 2 令和3年度区市町村障害者、在宅訪問歯科診療事業等実施状況(市町村)

区分	事業名	対象者	事業の概要	実施方法(窓口、委託先)		令和2年度実績		備考(実施場所、診療日等)	事業開始
				申込み:担当部署 歯科医療機関のコーディネート:地区歯科医師会に委託	窓口:担当部署 歯科診療:地区歯科医師会に委託	要人数	延べ人数		
八王子市	八王子市在宅要介護者等かかりつけ歯科紹介事業	障害者、在宅要介護者等	対応可能な歯科医療機関(通院・訪問)の紹介	申込み:担当部署 歯科医療機関のコーディネート:地区歯科医師会に委託	46件	46件	46件	備後(実施場所、診療日等)	平成19年4月
	八王子市障害者等歯科診療事業	障害者などがあつて一般の診療所では治療が困難な外来患者	歯科診療	申込み:担当部署 歯科診療:地区歯科医師会に委託	389件	1,411件	1,411件	実施場所:小児・障害者センター内 八瀬歯科医師会 休日応急・障害者歯科八王子市診療所 診療日:水・木曜日(9時30分~13時30分) 土曜日(月)回13時~17時	平成23年6月
武蔵野市	武蔵野市在宅高齢者訪問歯科健診事業	満65歳以上	歯科健診、訪問指導	申込み:担当部署 歯科健診、訪問指導:地区歯科医師会に委託	3件	3件	3件		平成12年12月
三鷹市	三鷹市在宅者等訪問歯科健康診査事業	35歳以上	歯科健診、訪問指導	申込み:担当部署 歯科健診、訪問指導:地区歯科医師会に委託	2件	2件	2件		平成15年4月
	府中市	府中市歯科医療連携推進事業(かかりつけ紹介システム)	在宅高齢者等、かかりつけ歯科医を持たない市民	担当部署...申込み、訪問調査、器材整備点検、相談窓口	16件	16件	16件	平成26年度より施設入所者は対象外	平成5年4月 (平成14年度名称変更)
昭島市	昭島市障害者等歯科医療支援事業	障害者等	連携システム 相談窓口	担当部署:窓口、連携調整、訪問調査					平成25年4月
	調布市	調布市障害者歯科診療	コーディネート、訪問診療、歯科医紹介、研修会	地区歯科医師会に委託	通院希望 4件 訪問診療希望 2件	6件	6件		平成20年度
町田市	町田市障害者歯科診療	原則として市内在住の心身障害者	歯科診療 相談・指導	地区歯科医師会に委託	96件	311件	311件	調布市医療センター3号館内 小島町歯科診療所 木曜日・午後 金曜日・午前、第2火曜午前	平成7年4月
	小金井市	歯科医療連携推進事業	かかりつけ歯科医の紹介が必要な障害者・要介護者等	障害者等の歯科医療を行う歯科医の定着を図る	1件	2430件	2430件	町田市民病院:水曜日(午後) 休日応急歯科:障がい者歯科診療所:水・木曜日	昭和57年6月 平成19年10月
小平市	歯科医療連携推進事業	訪問が必要とする市民	障害者や在宅要介護者等に対応できる歯科医療機関の紹介	申込み:担当部署、歯科医師会	18件	18件	18件		平成14年度
	日野市	障害者歯科診療	身体的・知的障害などがあつて一般の診療所では治療が困難な外来患者	申込み:担当部署 委託先:地区歯科医師会 病院事業	19件 障がい者 2件	21件	21件	市立病院215件 診療所 2197件	平成11年度
東村山市	在宅訪問歯科健診事業	満20歳以上	歯科健診	申込み:担当部署 歯科健診:地区歯科医師会に委託	-			日野市立病院	昭和57年10月
	歯科医療連携推進事業	障害者(児)、要介護者	障害者や在宅要介護者等への歯科医療機関の紹介及び市歯科衛生士による相談・指導	申込み:担当部署 訪問診療:地区歯科医師会に委託	6件	6件	6件	歯科医療連携推進事業はH29で廃止	平成13年
狛江市	在宅高齢者訪問歯科診療事業	満65歳以上	訪問診療	申込み:担当部署 訪問診療:地区歯科医師会に委託	6件	6件	6件	在宅訪問4件	平成13年度
	東大和市	歯科医療連携推進事業	訪問の必要が高齢者、障害者	申込み:担当部署 訪問診療、訪問指導:地区歯科医師会に委託	新規訪問 30件	596件	596件		平成5年4月
武蔵村山市	歯科医療連携推進事業	障害者・要介護者等	訪問診療、訪問指導	歯科医師会委託、担当課	7件	7件	7件	歯科医師会受付(在宅・施設訪問診療) 85件 協力歯科医受付(在宅・施設訪問診療) 41件	平成11年度
	多摩市	歯科医療連携推進事業	原則として、多摩市在住の障がい児又は障がい者等	コーディネート・相談・紹介	申込み:担当部署、委託先 委託先:地区歯科医師会	5件 0件	5件		平成14年度
稲城市	歯科医療連携推進事業	要介護者、障害者等	コーディネート・相談・紹介	申込み:担当部署、委託先 委託先:地区歯科医師会	3件	3件	3件		平成12年度
	西東京市	歯科医療連携推進事業	市民で西東京市内に居住する障害者、在宅要介護者等	コーディネート・相談・訪問指導					平成16年1月

注1 障害者歯科診療事業、在宅訪問歯科診療事業、歯科医療連携推進事業、相談・食・嚥下機能支援等に関する事業を記載していない。

注2 実績の要人数について、同一人から年度内に2回の申込みを受理した場合は、2人として計上する。

注3 延べ人数は、診療等の延べ回数

#### (4) 休日歯科応急診療事業等実績

表5-(4)-1 休日歯科応急診療事業等実績(特別区)(令和元年・令和2年度)

区名	方式	令和元年度			令和2年度		
		休日数	施設数	患者取扱数	休日数	施設数	患者取扱数
千代田区	固1	76	76	165	72	72	71
中央区	固2	76	135	476	72	144	278
港区	輪1※・固1 ※1休日ごとで1	76	190	442	72	153	282
新宿区	輪2	76	152	472	72	144	300
文京区	輪2	76	152	630	72	144	462
台東区	輪1	76	76	199	72	74	162
墨田区	輪1	73	73	340	72	72	219
江東区	輪2	76	152	671	72	144	466
品川区	輪2	76	152	485	72	144	369
目黒区	輪1	76	83	333	72	75	179
大田区	固2	76	152	706	72	144	489
世田谷区	輪2・固1	76	234	755	72	222	516
渋谷区	輪1・固1	76	152	403	72	132	206
中野区	輪2	75	103	523	72	97	353
杉並区	固1	76	76	640	72	72	438
豊島区	固1	76	76	345	72	72	225
北区	固2	76	76	476	72	72	328
荒川区	輪1	76	76	303	72	72	227
板橋区	固1	76	76	564	72	72	318
練馬区	輪1・固2	75	106	1,012	71	94	540
足立区	固1	76	76	393	60	60	193
葛飾区	輪2	56	112	575	72	144	534
江戸川区	固1	76	76	868	72	72	580
区部計		1,723	2,632	11,776	1,643	2,491	7,735

注 方式は、輪:輪番制(在宅当番医制)、固:固定制(休日歯科診療所等)、数字:1休日当たりの診療所数

表5-4-2 休日歯科応急診療事業等実績(市町村)(令和元年・令和2年度)

市町村名	ブロック	方式	令和元年度			令和2年度			
			休日数	施設数	患者取扱数	休日数	施設数	患者取扱数	
武蔵野市	北多摩	輪1	76	76	237	72	72	174	
府中市		固1	76	76	262	72	72	167	
国立市		固1	76	76	186	73	73	139	
三鷹市		固1	74	74	333	71	71	246	
立川市		固1	76	77	183	72	73	129	
武蔵村山市		輪1	57	57	194	56	56	167	
小金井市		輪1	76	76	361	72	72	281	
国分寺市		輪(1~2)	76	76	389	72	76	315	
西東京市		輪2	76	117	408	72	106	295	
昭島市		輪1	76	76	289	72	72	219	
調布市		輪1	76	77	384	72	73	224	
狛江市		固1	76	76	185	72	72	125	
清瀬市		固1	76	76	197	72	72	115	
小平市		輪1	76	76	395	72	72	331	
東村山市		輪1	76	72	350	72	72	206	
東久留米市		固1	76	76	279	72	72	165	
東大和市		輪1	25	19	164	21	19	84	
町田市		南多摩	固1	76	76	519	72	72	325
八王子市	固1		76	76	477	72	72	374	
多摩市	固1		76	76	238	72	72	154	
日野市	固1		76	76	397	72	72	264	
青梅市	西多摩	固	76	76	341	72	72	181	
羽村市		輪	76	76	295	72	72	200	
福生市		4		47	47	79	44	44	56
あきる野市				46	46	68	44	44	78
奥多摩町			輪	3	1	0	3	1	0
瑞穂町				14	6	7	15	6	13
日の出町				3	2	2	3	3	7
多摩地区計			1,789	1,811	7,219	1,698	1,725	5,034	
合計			3,512	4,443	18,995	3,341	4,216	12,769	

注 方式は、輪:輪番制(在宅当番医制)、固:固定制(休日歯科診療所等)、数字:1休日当たりの診療所数

資料:休日歯科応急診療事業実績報告及び令和2年度区市町村歯科保健医療関係事業の実施状況調査報告

東京の歯科保健

登録番号 (3) 198

— 東京都歯科保健医療関係資料集 —

令和3年11月発行

編集・発行 東京都福祉保健局医療政策部医療政策課

郵便番号163-8001

東京都新宿区西新宿二丁目8番1号

電話番号03(5320)4433

ファクシミリ03(5388)1436

印刷 社会福祉法人東京コロニー

東京都大田福祉工場

郵便番号143-0015

東京都大田区大森西二丁目22番26号

電話番号03(3762)7611

石油系溶剤を含まないインキを使用しています。



古紙ハルブ配合率70%再生紙を使用しています

リサイクル適性 (A)

この印刷物は、印刷用の紙へリサイクルできます。