

東京の歯科保健

—東京都歯科保健医療関係資料集—

平成28年10月



東京都福祉保健局

ま え が き

東京都では、都民のすべてが歯と口腔^{くわう}の健康を保ち、健康寿命を延ばして豊かな生活ができるよう、「東京都歯科保健目標「いい歯東京」(平成23～27年度)」「(平成29年度まで延長)にライフステージごとの目標を設定し、様々な取組を進めています。

平成26年度に実施した達成度調査の結果によると、関係各位の取組により、幼少期・学齢期のう蝕^{はちまる・にいまる}り患状況は減少傾向が続いており、また、8020(80歳になっても自分の歯を20本以上保つ)達成者も増加傾向にあります。

こうした中、昨年度から、新たな取組として、若い世代、特に大学生に対し、歯科保健意識に関する調査を実施し、大学生の歯科保健に対する実態の把握を行うとともに、パーセンタイルを活用し、将来に向けての歯科保健の普及啓発を行っています。

また、がん患者等の周術期口腔^{くわう}ケアにおける医科歯科連携推進事業や在宅歯科医療推進支援事業等を実施するなど、新たな課題に対する取組を進めています。

引き続き、都民の生涯にわたる歯と口腔^{くわう}の健康保持・増進及び8020(80歳になっても自分の歯を20本以上保つ)の実現を目指し、施策を展開していきます。

本書は、関係各位の御協力により東京都の歯科保健医療関係資料をまとめたものです。都民の歯と口腔^{くわう}の健康づくりや医療連携体制を推進するための基礎資料として広く御活用いただければ幸いです。

平成28年10月

東京都福祉保健局医療政策部

目 次

1	歯科保健目標 いい歯東京	1
2	歯科保健状況	
(1)	乳幼児期	2
	図 2-(1)-1 区市町村別 1 歳 6 か月児のう蝕有病者率 (平成 27 年度)	
	表 2-(1)-1 1 歳 6 か月児のう蝕有病者率の推移	
	図 2-(1)-2 区市町村別 3 歳児のう蝕有病者率 (平成 27 年度)	
	表 2-(1)-2 3 歳児のう蝕有病者率の推移	
	図 2-(1)-3 区市町村別 3 歳児のう蝕有病者率状況 (平成 27 年度)	
	表 2-(1)-3 地区別 5 歳児のう蝕有病者率推移 (乳歯)	
	図 2-(1)-4 地区別 5 歳児のう蝕有病者率推移 (乳歯)	
	表 2-(1)-4 特別区保育所及び幼稚園の歯科健診結果 (乳歯) (平成 27 年度)	
	表 2-(1)-5 多摩地区保育所及び幼稚園の歯科健診結果 (乳歯) (平成 27 年度)	
	表 2-(1)-6 島しょ地区保育所の歯科健診結果 (乳歯) (平成 27 年度)	
(2)	学齢期	6
	図 2-(2)-1 小学生、中学生及び高校生のうち歯被患率の推移	
	図 2-(2)-2 小学生及び中学生の永久歯の学年別う蝕被患率 (平成 27 年度)	
	図 2-(2)-3 小学生、中学生及び高校生の学年別歯肉の状況 (平成 27 年度)	
	表 2-(2)-1 12 歳児 (中学校 1 年) の一人平均う蝕数の推移	
	図 2-(2)-4 12 歳児 (中学校 1 年) の一人平均う蝕数の推移	
	表 2-(2)-2 区市町村別 12 歳児 (中学校 1 年) の一人平均う蝕数 (平成 27 年度)	
	図 2-(2)-5 区市町村別 12 歳児 (中学校 1 年) の一人平均う蝕数 (平成 27 年度)	
(3)	成人期・高齢期	10
	ア 東京都歯科診療所患者調査 (平成 26 年度) から見た成人市民の歯科保健状況	10
	表 2-(3)-1 年齢階級別一人平均現在歯数の状況	
	図 2-(3)-1 年齢階級別一人平均現在歯数の状況	
	表 2-(3)-2 歯周組織の状況 (重度歯周病(ポケット 5mm 以上)の有無)	
	図 2-(3)-2 歯周組織の状況 (重度歯周病(ポケット 5mm 以上)の有無)	
	イ 区市町村の成人歯科健康診査結果から見た成人市民の歯科保健状況	11
	表 2-(3)-3 性、年齢階級別一人平均現在歯数及び喪失歯数 (平成 27 年度)	
	図 2-(3)-3 性、年齢階級別一人平均現在歯数 (平成 27 年度)	
	図 2-(3)-4 性、年齢階級別一人平均喪失歯数 (平成 27 年度)	
	表 2-(3)-4 性、年齢階級別 CPI 最大値 3 以上の者 (平成 27 年度)	
	図 2-(3)-5 性、年齢階級別 CPI 最大値 3 以上の者の割合 (平成 27 年度)	
	表 2-(3)-5 性、年齢階級別現在歯数が 24 歯・20 歯以上の者 (平成 27 年度)	
	図 2-(3)-6 性、年齢階級別現在歯数が 24 歯・20 歯以上の者の割合 (平成 27 年度)	
	表 2-(3)-6 性、年齢階級別無歯顎者 (平成 27 年度)	
	図 2-(3)-7 性、年齢階級別無歯顎者の割合 (平成 27 年度)	
	ウ 東京都歯科診療所患者調査 (平成 26 年度) から見た成人市民の歯科保健行動	14
	図 2-(3)-8 歯や口腔の満足度	
	図 2-(3)-9 歯や口腔の自覚症状	

- 図 2-(3)-10 1 回に 10 分程度の時間をかけて歯を磨く者の割合
- 図 2-(3)-11 歯間部清掃用器具（フロス又は歯間ブラシ）の使用状況
- 図 2-(3)-12 フッ化物配合歯磨剤の使用状況
- 図 2-(3)-13 セルフチェック習慣の状況
- 図 2-(3)-14 自己評価による歯の数と実際の現在歯数との差
- 図 2-(3)-15 かかりつけ歯科医を決めている者の割合
- 図 2-(3)-16 かかりつけ歯科医で受けている内容
- 図 2-(3)-17 糖尿病・喫煙が歯周病のリスク因子であることを知っている者の割合
- 図 2-(3)-18 喫煙による健康影響を知っている人の割合
- 図 2-(3)-19 8020 を知っている者の割合
- 図 2-(3)-20 よく噛む習慣（一口 30 回程度）のある者の割合
- 図 2-(3)-21 口腔ケアが誤嚥性肺炎を予防することを知っている者の割合

(4) 歯科受療状況19

- 図 2-(4)-1 推計患者数及び受療率の推移（歯科診療所）
- 図 2-(4)-2 都民の年齢階級別歯科診療所受療率
- 図 2-(4)-3 歯科診療所の歯科疾患別推計患者数（都民）

3 歯科保健医療従事者

(1) 歯科医師20

- 図 3-(1)-1 性、年齢階級別歯科医師数
- 図 3-(1)-2 歯科医師数及び人口 10 万対歯科医師数の推移
- 図 3-(1)-3 診療科目別従事歯科医師数の推移（歯科を除く）
- 表 3-(1)-1 区市町村別就業機関別歯科医師数

(2) 歯科衛生士・歯科技工士22

- 図 3-(2)-1 就業歯科衛生士数の推移
- 図 3-(2)-2 就業歯科技工士数の推移
- 図 3-(2)-3 歯科技工所数の推移
- 表 3-(2)-1 区市町村別就業歯科衛生士・歯科技工士数

(3) 都及び区市町村の歯科保健技術職員配置状況24

- 表 3-(3)-1 特別区における歯科医師及び歯科衛生士配置状況
- 表 3-(3)-2 多摩・島しょ地区における歯科医師及び歯科衛生士配置状況

(4) 養成施設等25

- 表 3-(4)-1 歯科大学、大学歯学部及び附属病院一覧
- 表 3-(4)-2 歯科衛生士学校養成所一覧
- 表 3-(4)-3 歯科技工士学校養成所一覧

4 歯科医療施設

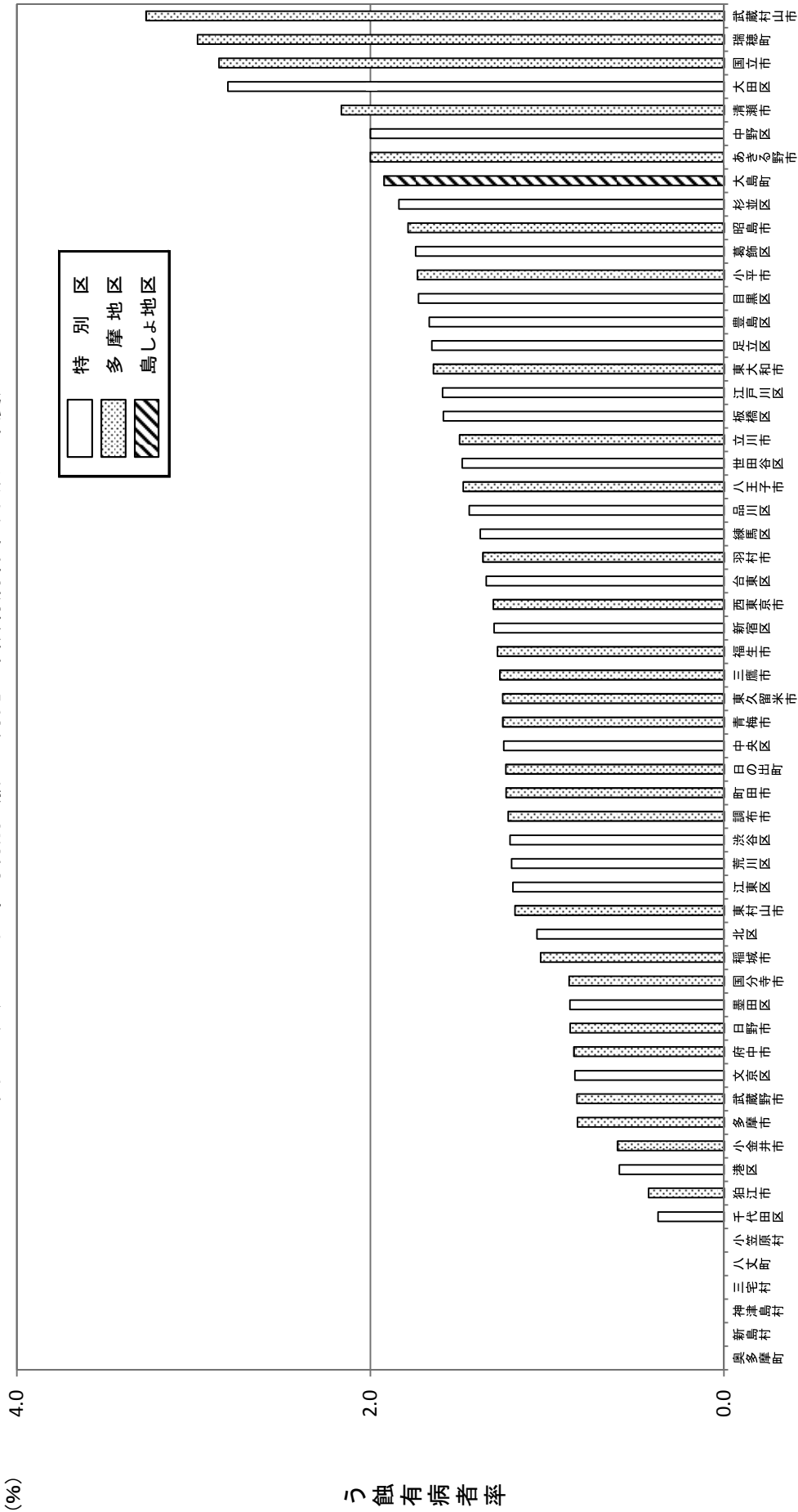
(1) 歯科診療所26

- 表 4-(1)-1 区市町村別歯科診療所数及び従事者数（常勤換算）
- 図 4-(1)-1 歯科診療所数及び 1 歯科診療所当たりの人口の推移
- 図 4-(1)-2 人口 10 万対歯科診療所数の推移
- 図 4-(1)-3 診療科別歯科診療所延べ数の推移

図 4- (1) -4	歯科診療所の保健事業等の実施率の推移	
図 4- (1) -5	歯科診療所における院外処方せん発行等の状況 (平成26年)	
図 4- (1) -6	歯科診療所の設備保有状況 (平成26年)	
(2)	歯科診療科を標榜する病院等一覧	29
表 4- (2) -1	歯科診療科を標榜する病院等一覧	
(3)	障害者歯科医療機関一覧	36
表 4- (3) -1	障害者歯科医療機関一覧	
(4)	休日歯科応急診療所	47
表 4- (4) -1	平成 28 年度休日歯科応急診療所一覧	
5	歯科保健事業	
(1)	区市町村歯科保健事業実施状況	48
表 5- (1) -1	平成 28 年度区市町村歯科保健事業実施状況(特別区)	
表 5- (1) -2	平成 28 年度区市町村歯科保健事業実施状況(市町村)	
(2)	区市町村歯科保健事業実績	66
ア	1 歳 6 か月児歯科健康診査実績	66
表 5- (2) -1	1 歳 6 か月児歯科健康診査実績 (平成 27 年度)	
イ	3 歳児歯科健康診査実績	68
表 5- (2) -2	3 歳児歯科健康診査実績 (平成 27 年度)	
ウ	健康増進法に基づく歯科保健事業実績	70
表 5- (2) -3	歯周疾患検診実績 (平成 27 年度)	
表 5- (2) -4	健康増進法に基づく歯科保健事業実績 (特別区) (平成 27 年度)	
表 5- (2) -5	健康増進法に基づく歯科保健事業実績 (市町村) (平成 27 年度)	
エ	その他の歯科保健事業の実績(特別区)	73
表 5- (2) -6	その他の歯科健康診査・保健指導等(1) (平成 27 年度)	
表 5- (2) -7	その他の歯科健康診査・保健指導等(2) (平成 27 年度)	
表 5- (2) -8	訪問による歯科健康診査・保健指導 (平成 27 年度)	
表 5- (2) -9	予防処置 (平成 27年度)	
オ	その他の歯科保健事業の実績(市町村)	78
表 5- (2) -10	その他の歯科健康診査・保健指導等(1) (平成 27 年度)	
表 5- (2) -11	その他の歯科健康診査・保健指導等(2) (平成 27 年度)	
表 5- (2) -12	訪問による歯科健康診査・保健指導 (平成 27 年度)	
表 5- (2) -13	予防処置(1) (平成 27 年度)	
表 5- (2) -14	予防処置(2) (平成 27 年度)	
(3)	障害者・在宅訪問歯科診療事業等実施状況	83
表 5- (3) -1	平成 28 年度区市町村障害者・在宅訪問歯科診療事業等実施状況(特別区)	
表 5- (3) -2	平成 28 年度区市町村障害者・在宅訪問歯科診療事業等実施状況(市町村)	
(4)	休日歯科応急診療事業等実績	85
表 5- (4) -1	休日歯科応急診療事業等実績(特別区) (平成 26・27 年度)	
表 5- (4) -2	休日歯科応急診療事業等実績(市町村) (平成 26・27 年度)	

2 歯科保健状況
(1) 乳幼児期

図2-(1)-1 区市町村別1歳6か月児のう蝕有病者率(平成27年度)




注 檜原村、利島村、御蔵島村、青ヶ島村は、受診者数が10人未満のため省略(数値は66ページ参照)

表2-(1)-1 1歳6か月児のう蝕有病者率の推移

年度	9	10	11	12	13	14	15	16	17	18	19	20	21	22	23	24	25	26	27
率	4.1	3.5	3.4	3.4	3.1	2.9	2.9	2.7	2.5	2.5	2.4	2.2	2.1	1.9	1.8	1.8	1.7	1.6	1.5

資料: 1歳6か月児歯科健康診査実績

図2一(1)一2 区市町村別3歳児のう蝕有病者率(平成27年度)



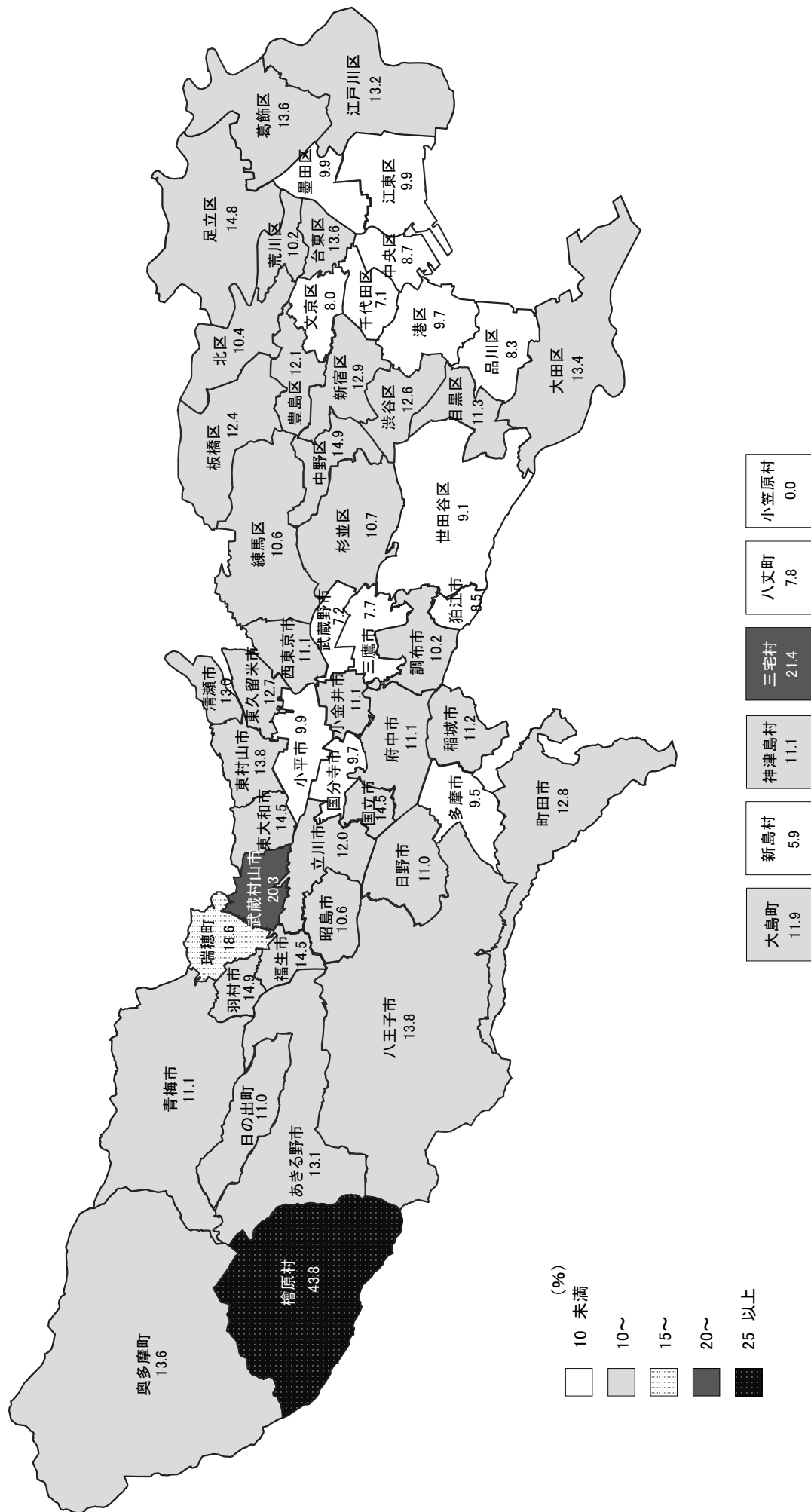
注 利島村、御蔵島村、青ヶ島村は、受診者数が10人未満のため省略(数値は68ページ参照)

表2一(1)一2 3歳児のう蝕有病者率の推移

年度	9	10	11	12	13	14	15	16	17	18	19	20	21	22	23	24	25	26	27
率	30.9	29.7	26.7	25.4	23.9	23.3	22.0	20.7	19.4	18.3	18.4	17.1	16.2	15.3	13.8	13.2	12.6	12.4	11.5

資料:3歳児歯科健康診査実績

図2-(1)-3 区市町村別3歳児のうち蝕有病者率状況(平成27年度)

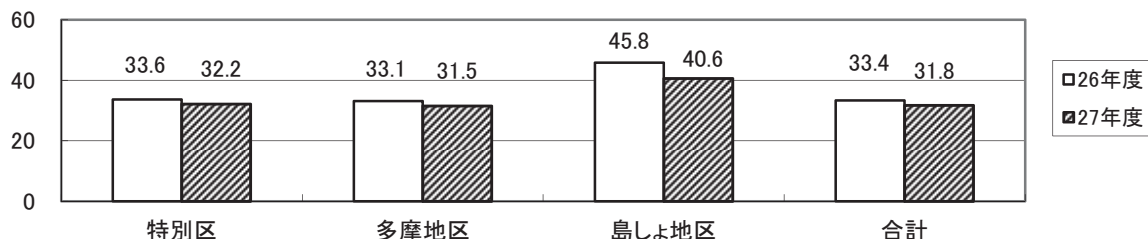


注 利島村、御蔵島村、青ヶ島村は受診者が10名未満のため省略(数値は68ページ参照)

表2-(1)-3 地区別5歳児のう蝕有病者率推移(乳歯)

		平成26年度			平成27年度		
		受診者数 (人)	う歯あり (人)	う蝕 有病者率(%)	受診者数 (人)	う歯あり (人)	う蝕 有病者率(%)
5 歳 児	特別区 ¹	19,406	6,528	33.6	21,222	6,836	32.2
	多摩地区 ²	29,075	9,636	33.1	29,787	9,383	31.5
	島しょ地区 ³	192	88	45.8	224	91	40.6
	合計	48,673	16,252	33.4	51,233	16,310	31.8

(%) 図2-(1)-4 地区別5歳児のう蝕有病者率推移(乳歯)



注: それぞれ次の区、市及び都保健所から提供を受けた保育所及び幼稚園における歯科健康診査結果を集計した(認定こども園を含む)

- 26年度特別区: 千代田、中央、港、新宿、文京、台東、墨田、江東、目黒、大田、中野、杉並、豊島、北、荒川、板橋、練馬、足立、葛飾、江戸川 27年度特別区: 表2-(1)-4を参照
- 多摩地区: 八王子市、町田市及び東京都多摩地域の保健所(西多摩、南多摩、多摩立川、多摩府中、多摩小平保健所)
- 島しょ地区: 島しょ保健所

表2-(1)-4 特別区保育所及び幼稚園の歯科健診結果(乳歯)(平成27年度)

	受診者数 (人)	う歯なし (人)	う歯あり (人)	う蝕 有病者率	受診者数 (人)※	う歯総数 (本)	一人平均 う歯数(本)
1歳児	13,123	12,883	240	1.8%	12,367	462	0.04
2歳児	15,067	13,964	1,103	7.3%	14,269	2,701	0.19
3歳児	19,779	16,784	2,995	15.1%	18,688	8,175	0.44
4歳児	22,120	16,616	5,504	24.9%	20,972	16,776	0.80
5歳児	21,222	14,386	6,836	32.2%	20,135	24,679	1.23

注: 特別区の以下の地区の保育所及び幼稚園の健診結果を集計したものである(認定こども園を含む)

千代田、中央、港、新宿、文京、台東、墨田、江東、目黒、大田、中野、杉並、豊島、北、荒川、板橋、練馬、足立、葛飾、江戸川
乳歯と永久歯が混在したデータの地区が多数あったため、混在したものも合わせて集計している

※一人平均う歯数のための受診者数は、歯の本数を集計していないデータの受診者数を除いたものである

表2-(1)-5 多摩地区保育所及び幼稚園の歯科健診結果(乳歯)(平成27年度)

	受診者数 (人)	う歯なし (人)	う歯あり (人)	う蝕 有病者率	う歯総数 (本)	一人平均 う歯数(本)
0歳児	4,530	4,524	6	0.1%	12	0.00
1歳児	9,435	9,320	115	1.2%	319	0.03
2歳児	11,567	10,790	777	6.7%	2,154	0.19
3歳児	26,824	22,726	4,098	15.3%	12,641	0.47
4歳児	28,918	22,339	6,579	22.8%	23,600	0.82
5歳児	29,787	20,404	9,383	31.5%	35,955	1.21

注: 多摩地区の保育所及び幼稚園1102園中923園の健診結果(回収率83.8%)を八王子市、町田市及び都保健所で集計したものである(認定こども園を含む)

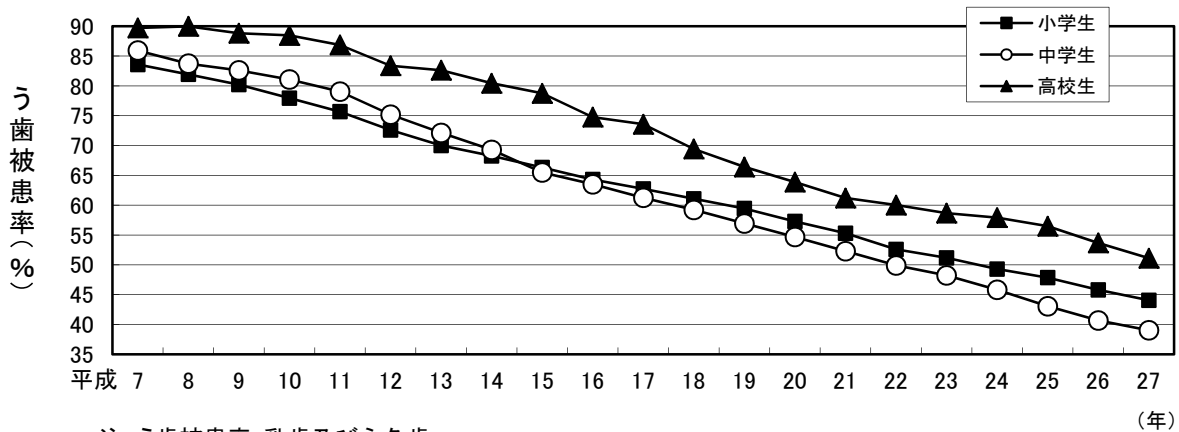
表2-(1)-6 島しょ地区保育所の歯科健診結果(乳歯)(平成27年度)

	受診者数 (人)	う歯なし (人)	う歯あり (人)	う蝕 有病者率	う歯総数 (本)	一人平均 う歯数(本)
0歳児	9	9	0	0.0%	0	0.00
1歳児	69	66	3	4.3%	14	0.20
2歳児	97	85	12	12.4%	37	0.38
3歳児	195	149	46	23.6%	185	0.95
4歳児	202	133	69	34.2%	287	1.42
5歳児	224	133	91	40.6%	384	1.71

注: 島しょ地区の保育所18園中18園の健診結果(回収率100%)を島しょ保健所で集計したものである

(2) 学齢期

図2-(2)-1 小学生、中学生及び高校生のう歯被患率の推移



注 う歯被患率:乳歯及び永久歯

図2-(2)-2 小学生及び中学生の永久歯の学年別う歯被患率(平成27年度)

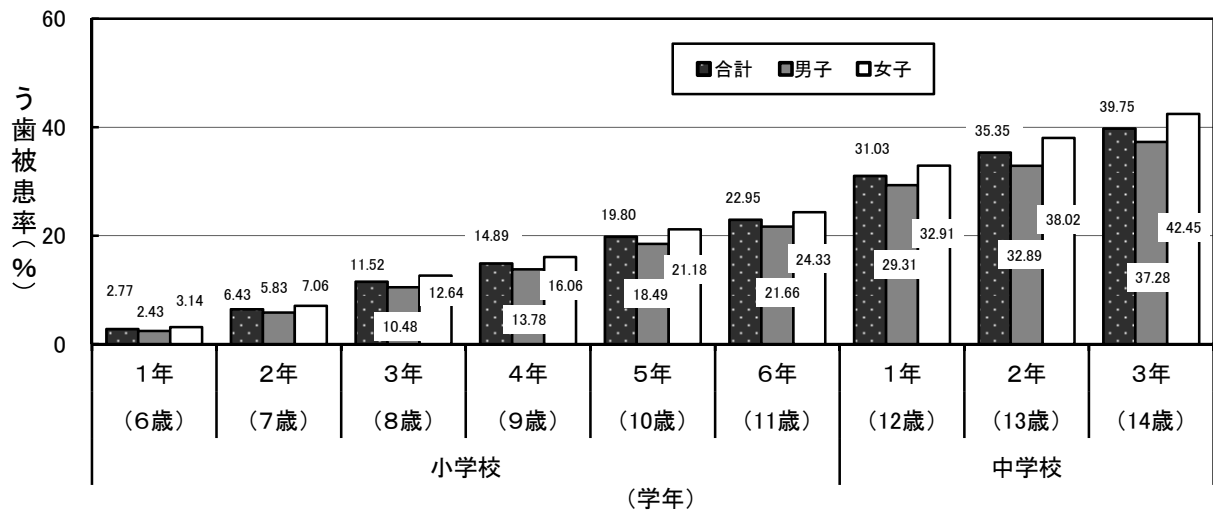
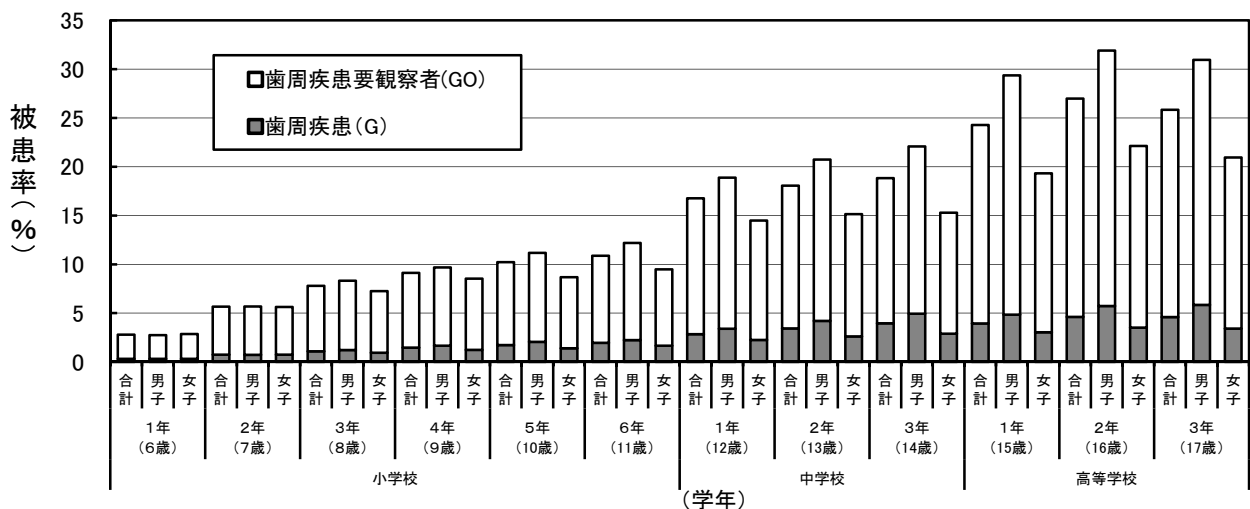


図2-(2)-3 小学生、中学生及び高校生の学年別歯肉の状況(平成27年度)



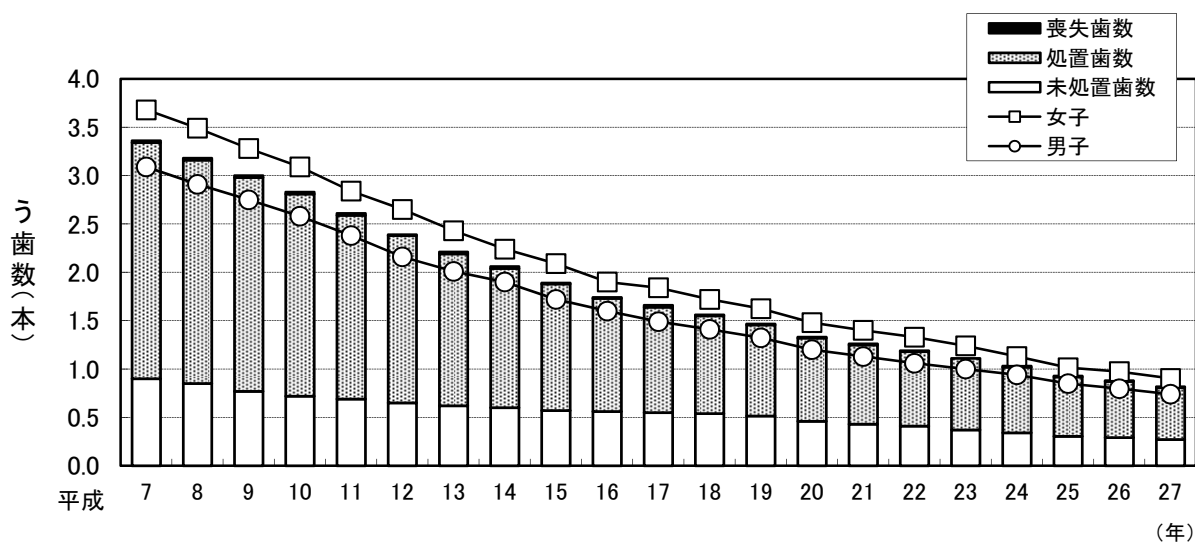
注 歯周疾患(G): 歯周疾患に関して歯科医による診断と治療が必要な場合
 歯周疾患要観察者(GO): 軽い歯肉炎が見られ、定期的観察が必要な者

表2-(2)-1 12歳児(中学校1年)の一人平均う歯数の推移

年度	DMF歯数	未処置歯数(D)	処置歯数(F)	喪失歯数(M)	男子DMF歯数	女子DMF歯数
平成7年	3.36	0.90	2.44	0.02	3.09	3.68
平成8年	3.18	0.85	2.31	0.02	2.91	3.49
平成9年	3.00	0.77	2.21	0.02	2.75	3.28
平成10年	2.82	0.72	2.09	0.02	2.58	3.09
平成11年	2.60	0.69	1.90	0.01	2.38	2.84
平成12年	2.39	0.65	1.73	0.02	2.16	2.65
平成13年	2.21	0.62	1.57	0.02	2.01	2.43
平成14年	2.05	0.60	1.44	0.01	1.90	2.24
平成15年	1.90	0.57	1.31	0.01	1.72	2.09
平成16年	1.74	0.56	1.17	0.02	1.60	1.90
平成17年	1.65	0.55	1.09	0.01	1.49	1.84
平成18年	1.56	0.54	1.01	0.01	1.41	1.72
平成19年	1.47	0.52	0.94	0.01	1.32	1.62
平成20年	1.33	0.46	0.86	0.01	1.20	1.48
平成21年	1.26	0.43	0.82	0.01	1.13	1.40
平成22年	1.19	0.41	0.77	0.00	1.06	1.33
平成23年	1.11	0.37	0.74	0.01	1.00	1.24
平成24年	1.03	0.34	0.68	0.01	0.94	1.13
平成25年	0.93	0.31	0.61	0.01	0.85	1.01
平成26年	0.88	0.29	0.58	0.01	0.80	0.97
平成27年	0.82	0.27	0.54	0.01	0.74	0.90

※DMF歯数=未処置歯数(D)+喪失歯数(M)+処置歯数(F)

図2-(2)-4 12歳児(中学校1年)の一人平均う歯数の推移



資料: 東京都の学校保健統計書-平成27年度-(平成28年3月、東京都教育庁地域教育支援部義務教育課)

表2-(2)-2 区市町村別12歳児(中学校1年)の一人平均う歯数(平成27年度)

	区 部	総数				男子				女子			
		D 一人 平均 歯数	M 一人 平均 歯数	F 一人 平均 歯数	D M F T 指数	D 一人 平均 歯数	M 一人 平均 歯数	F 一人 平均 歯数	D M F T 指数	D 一人 平均 歯数	M 一人 平均 歯数	F 一人 平均 歯数	D M F T 指数
	区 部	0.27	0.01	0.51	0.79	0.25	0.02	0.46	0.72	0.29	0.01	0.57	0.87
1	千代田区	0.14	0.01	0.24	0.39	0.16	0.00	0.26	0.41	0.13	0.01	0.22	0.36
2	中央区	0.07	0.00	0.28	0.35	0.07	0.00	0.23	0.30	0.07	0.00	0.34	0.41
3	港区	0.16	0.03	0.49	0.67	0.15	0.01	0.50	0.66	0.17	0.05	0.47	0.68
4	新宿区	0.23	0.05	0.71	0.99	0.23	0.04	0.64	0.91	0.24	0.06	0.79	1.08
5	文京区	0.15	0.00	0.62	0.76	0.13	0.00	0.54	0.67	0.16	0.00	0.69	0.85
6	台東区	0.13	0.02	0.32	0.46	0.15	0.01	0.30	0.47	0.10	0.02	0.33	0.46
7	墨田区	0.32	0.01	0.65	0.97	0.31	0.01	0.60	0.91	0.34	0.01	0.70	1.04
8	江東区	0.24	0.01	0.47	0.72	0.21	0.01	0.47	0.68	0.27	0.01	0.47	0.75
9	品川区	0.14	0.00	0.47	0.61	0.14	0.00	0.47	0.61	0.15	0.00	0.46	0.61
10	目黒区	0.18	0.04	0.53	0.75	0.14	0.04	0.44	0.62	0.21	0.05	0.63	0.90
11	大田区	0.39	0.02	0.50	0.91	0.36	0.01	0.45	0.82	0.42	0.03	0.56	1.01
12	世田谷区	0.16	0.03	0.43	0.61	0.14	0.02	0.37	0.53	0.17	0.03	0.50	0.71
13	渋谷区	0.36	0.00	0.44	0.80	0.31	0.00	0.30	0.60	0.43	0.00	0.61	1.04
14	中野区	0.23	0.02	0.54	0.79	0.22	0.01	0.47	0.71	0.24	0.02	0.62	0.88
15	杉並区	0.31	0.00	0.47	0.78	0.31	0.00	0.42	0.73	0.31	0.00	0.53	0.84
16	豊島区	0.22	0.01	0.57	0.80	0.18	0.01	0.51	0.70	0.27	0.01	0.63	0.91
17	北区	0.31	0.01	0.54	0.86	0.25	0.00	0.48	0.74	0.37	0.01	0.60	0.99
18	荒川区	0.30	0.01	0.67	0.98	0.28	0.00	0.64	0.92	0.32	0.01	0.71	1.04
19	板橋区	0.19	0.00	0.60	0.79	0.17	0.00	0.56	0.73	0.21	0.00	0.64	0.85
20	練馬区	0.20	0.01	0.51	0.71	0.20	0.01	0.41	0.62	0.19	0.00	0.61	0.81
21	足立区	0.26	0.00	0.50	0.77	0.22	0.00	0.44	0.67	0.31	0.00	0.56	0.87
22	葛飾区	0.52	0.06	0.49	1.08	0.47	0.10	0.49	1.05	0.59	0.02	0.49	1.10
23	江戸川区	0.32	0.01	0.51	0.85	0.34	0.01	0.43	0.78	0.31	0.01	0.60	0.92
	市 部	0.28	0.00	0.58	0.86	0.26	0.00	0.51	0.77	0.30	0.01	0.66	0.96
24	八王子市	0.30	0.00	0.59	0.88	0.29	0.00	0.53	0.82	0.30	0.00	0.64	0.95
25	立川市	0.32	0.01	0.73	1.07	0.30	0.01	0.57	0.89	0.35	0.01	0.89	1.25
26	武蔵野市	0.14	0.00	0.33	0.47	0.13	0.00	0.28	0.42	0.14	0.00	0.39	0.53
27	三鷹市	0.25	0.00	0.63	0.88	0.24	0.00	0.51	0.75	0.26	0.00	0.77	1.04
28	青梅市	0.20	0.00	0.59	0.79	0.22	0.00	0.63	0.85	0.19	0.00	0.54	0.73
29	府中市	0.30	0.01	0.50	0.81	0.24	0.01	0.43	0.67	0.36	0.02	0.59	0.97
30	昭島市	0.27	0.00	0.46	0.73	0.20	0.00	0.40	0.60	0.36	0.00	0.52	0.88
31	調布市	0.23	0.01	0.51	0.75	0.21	0.01	0.41	0.63	0.26	0.01	0.62	0.89
32	町田市	0.26	0.00	0.49	0.75	0.26	0.00	0.44	0.70	0.26	0.00	0.54	0.81
33	小金井市	0.27	0.00	0.51	0.78	0.28	0.00	0.54	0.82	0.27	0.00	0.48	0.75
34	小平市	0.23	0.01	0.80	1.04	0.24	0.01	0.79	1.04	0.22	0.01	0.80	1.03
35	日野市	0.16	0.01	0.38	0.55	0.12	0.02	0.33	0.46	0.21	0.01	0.43	0.65
36	東村山市	0.42	0.01	0.37	0.80	0.26	0.00	0.30	0.56	0.56	0.02	0.43	1.01
37	国分寺市	0.28	0.00	0.75	1.03	0.28	0.00	0.69	0.97	0.27	0.00	0.81	1.09
38	国立市	0.30	0.00	1.01	1.31	0.38	0.00	0.94	1.31	0.23	0.00	1.08	1.30
39	福生市	0.19	0.02	0.44	0.65	0.21	0.01	0.41	0.63	0.16	0.04	0.49	0.68
40	狛江市	0.19	0.00	0.70	0.89	0.18	0.00	0.57	0.75	0.20	0.01	0.85	1.06
41	東大和市	0.51	0.00	1.06	1.57	0.47	0.01	0.83	1.31	0.55	0.00	1.25	1.81
42	清瀬市	0.34	0.00	0.49	0.83	0.27	0.01	0.44	0.73	0.42	0.00	0.53	0.95
43	東久留米市	0.30	0.00	0.77	1.07	0.30	0.00	0.65	0.95	0.29	0.00	0.91	1.20
44	武蔵村山市	0.48	0.00	0.72	1.19	0.47	0.00	0.61	1.08	0.49	0.00	0.82	1.31
45	多摩市	0.32	0.00	0.44	0.76	0.26	0.00	0.36	0.62	0.38	0.00	0.54	0.92
46	稲城市	0.42	0.00	0.59	1.01	0.40	0.00	0.42	0.82	0.44	0.00	0.79	1.23
47	羽村市	0.16	0.00	0.62	0.78	0.24	0.00	0.76	1.00	0.08	0.00	0.51	0.59
48	あきる野市	0.17	0.00	0.91	1.09	0.17	0.00	0.75	0.92	0.18	0.00	1.11	1.28
49	西東京市	0.24	0.00	0.52	0.76	0.25	0.00	0.37	0.62	0.23	0.00	0.67	0.90
	郡 部	0.55	0.01	0.99	1.55	0.48	0.00	1.18	1.65	0.63	0.02	0.80	1.44
50	瑞穂町	0.49	0.01	0.99	1.49	0.39	0.00	1.19	1.58	0.58	0.03	0.79	1.40
51	日の出町	0.40	0.00	1.21	1.61	0.53	0.00	1.40	1.94	0.27	0.00	1.03	1.30
52	檜原村	0.93	0.00	0.53	1.47	2.00	0.00	0.80	2.80	0.40	0.00	0.40	0.80
53	奥多摩町	1.61	0.00	0.27	1.88	0.62	0.00	0.15	0.77	2.25	0.00	0.35	2.60
	島 部	0.18	0.00	0.51	0.69	0.18	0.00	0.44	0.61	0.18	0.00	0.58	0.77
54	大島町	0.33	0.00	0.52	0.86	0.50	0.00	0.46	0.96	0.22	0.00	0.57	0.78
55	利島村
56	新島村	0.00	0.00	0.08	0.08	0.00	0.00	0.00	0.00	0.00	0.00	0.13	0.13
57	神津島村	0.05	0.00	0.67	0.71	0.00	0.00	0.45	0.45	0.10	0.00	0.90	1.00
58	三宅村	0.17	0.00	0.50	0.67	0.13	0.00	0.38	0.50	0.25	0.00	0.75	1.00
59	御蔵島村
60	八丈町	0.19	0.00	0.70	0.88	0.11	0.00	0.45	0.55	0.29	0.00	1.00	1.29
61	青ヶ島村	0.00	0.00	0.00	0.00	0.00	0.00	0.00	0.00
62	小笠原村	0.09	0.00	0.35	0.43	0.00	0.00	0.78	0.78	0.14	0.00	0.07	0.21
	都立中学校・中等教育 学校(前期課程)	0.14	0.00	0.34	0.49	0.12	0.00	0.31	0.44	0.16	0.01	0.37	0.54
	東京都	0.27	0.01	0.54	0.82	0.25	0.01	0.48	0.74	0.29	0.01	0.60	0.90

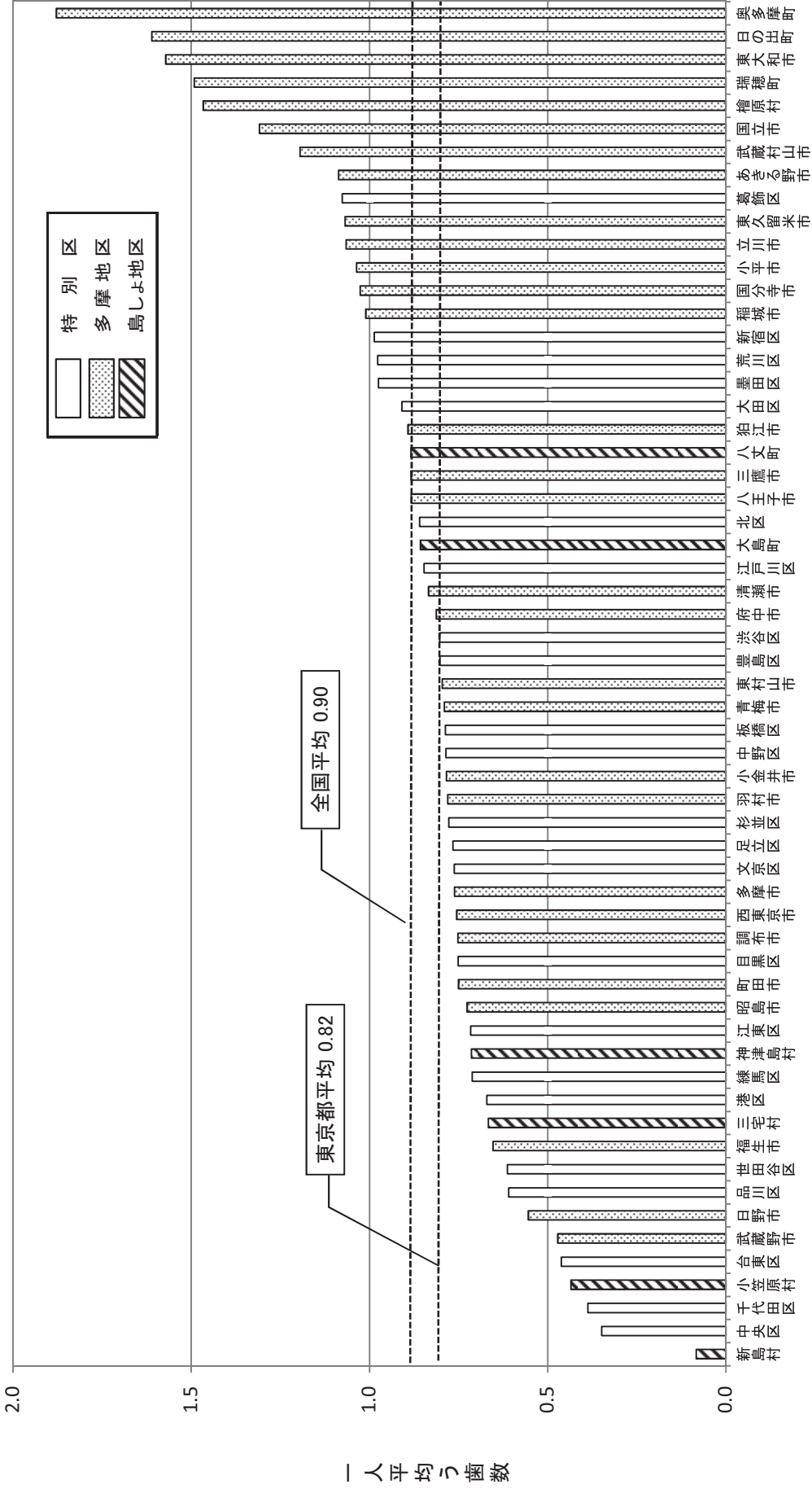
DMFT指数=被検者のDMF歯の合計 (TはTeeth-歯-の略)

被検者数

資料: 東京都の学校保健統計書-平成27年度-(平成28年3月、東京都教育庁地域教育支援部義務教育課)

図2-(2)-5 区市町村別12歳児(中学校1年)の一人平均う歯数(平成27年度)

(本)



注 利島村、御蔵島村、青ヶ島村は、受診者数が10人未満のため省略

資料：東京都の学校保健統計書-平成27年度-(平成28年3月、東京都教育庁地域教育支援部義務教育課)

(3) 成人期・高齢期

ア 東京都歯科診療所患者調査(平成26年度)から見た成人市民の歯科保健状況

表2-(3)-1 年齢階級別一人平均現在歯数の状況

(本)

	20~24歳	25~34歳	35~44歳	45~54歳	55~64歳	65~74歳	75~84歳	85歳以上
健全歯数	20.7	18.5	14.6	12.1	10.0	8.4	5.9	3.3
処置歯数	6.0	8.2	12.0	13.6	13.4	12.6	12.0	9.7
未処置歯数	1.9	1.6	1.2	0.9	0.8	0.7	0.7	0.7
現在歯数	28.6	28.3	27.7	26.6	24.2	21.7	18.6	13.7

注 現在歯数には第3大臼歯を含む

図2-(3)-1 年齢階級別一人平均現在歯数の状況

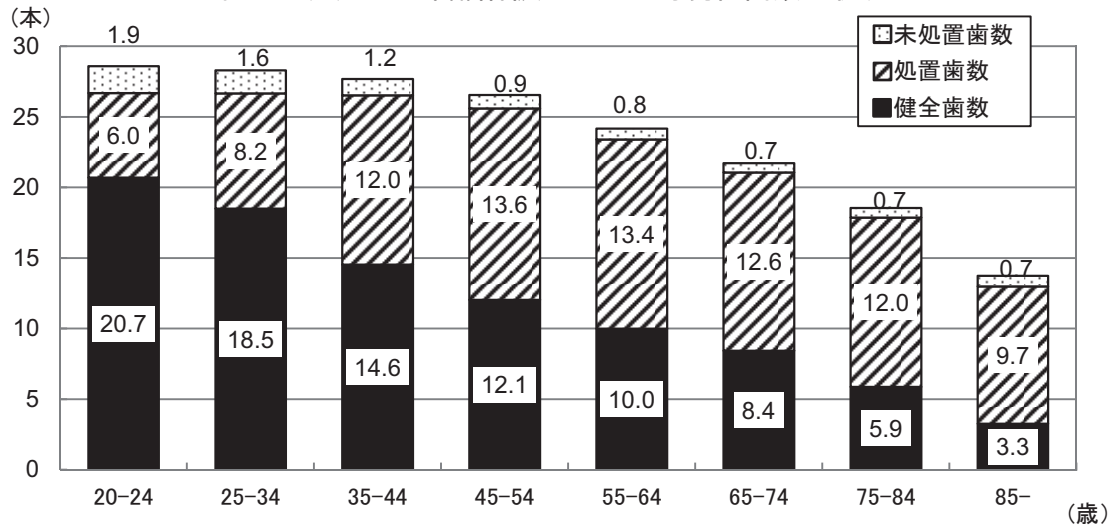
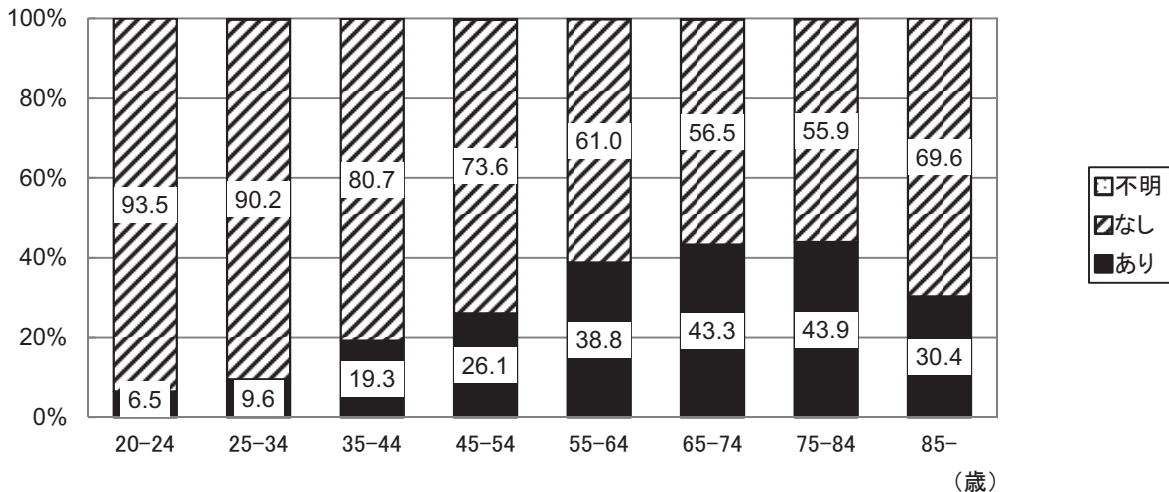


表2-(3)-2 歯周組織の状況(重度歯周病(ポケット5mm以上)の有無)

(人)

	20~24歳	25~34歳	35~44歳	45~54歳	55~64歳	65~74歳	75~84歳	85歳以上
あり	21	83	293	478	721	1,043	548	51
なし	302	783	1,228	1,349	1,133	1,360	697	117
不明	0	2	1	6	4	6	2	0
総計	323	868	1,522	1,833	1,858	2,409	1,247	168

図2-(3)-2 歯周組織の状況(重度歯周病(ポケット5mm以上)の有無)



資料: 東京都歯科診療所患者調査-平成26年度-

東京都歯科保健目標「いい歯東京」達成度調査報告書参考資料(平成27年8月、東京都福祉保健局医療政策部医療政策課)

イ 区市町村の成人歯科健康診査結果から見た成人都民の歯科保健状況

表2-(3)-3 性、年齢階級別一人平均現在歯数及び喪失歯数(平成27年度)

区分	年齢階級	男性			女性			全体		
		受診者数	歯数	平均	受診者数	歯数	平均	受診者数	歯数	平均
現在歯数	20～24歳	1,170	33,616	28.7	1,436	40,588	28.3	2,606	74,204	28.5
	25～29歳	1,111	32,330	29.1	2,182	62,559	28.7	3,293	94,889	28.8
	30～34歳	2,854	82,631	29.0	5,912	167,730	28.4	8,766	250,361	28.6
	35～39歳	3,105	89,097	28.7	6,317	178,118	28.2	9,422	267,215	28.4
	40～44歳	6,003	170,296	28.4	11,194	313,215	28.0	17,197	483,511	28.1
	45～49歳	4,144	116,038	28.0	8,070	224,013	27.8	12,214	340,051	27.8
	50～54歳	5,179	142,264	27.5	9,054	246,393	27.2	14,233	388,657	27.3
	55～59歳	2,692	71,225	26.5	4,835	128,511	26.6	7,527	199,736	26.5
	60～64歳	4,435	113,405	25.6	7,654	197,628	25.8	12,089	311,033	25.7
	65～69歳	4,588	112,327	24.5	7,427	183,931	24.8	12,015	296,258	24.7
	70～74歳	4,927	113,799	23.1	7,833	183,860	23.5	12,760	297,659	23.3
	75～79歳	3,172	69,267	21.8	5,265	114,871	21.8	8,437	184,138	21.8
	80～84歳	1,966	39,515	20.1	2,908	56,598	19.5	4,874	96,113	19.7
	85～89歳	609	10,856	17.8	871	15,135	17.4	1,480	25,991	17.6
90歳～	148	2,122	14.3	248	3,419	13.8	396	5,541	14.0	
喪失歯数	20～24歳	1,170	413	0.4	1,436	605	0.4	2,606	1,018	0.4
	25～29歳	1,111	314	0.3	2,182	679	0.3	3,293	993	0.3
	30～34歳	2,854	730	0.3	5,912	2,068	0.3	8,766	2,798	0.3
	35～39歳	3,105	1,146	0.4	6,317	2,838	0.4	9,422	3,984	0.4
	40～44歳	6,003	3,589	0.6	11,194	7,534	0.7	17,197	11,123	0.6
	45～49歳	4,144	4,034	1.0	8,070	7,105	0.9	12,214	11,139	0.9
	50～54歳	5,179	7,162	1.4	9,054	11,481	1.3	14,233	18,643	1.3
	55～59歳	2,692	6,323	2.3	4,835	9,636	2.0	7,527	15,959	2.1
	60～64歳	4,435	13,490	3.0	7,654	19,359	2.5	12,089	32,849	2.7
	65～69歳	4,588	19,324	4.2	7,427	27,032	3.6	12,015	46,356	3.9
	70～74歳	4,927	25,758	5.2	3,550	16,415	4.6	8,477	42,173	5.0
	75～79歳	3,172	21,276	6.7	7,833	36,088	4.6	11,005	57,364	5.2
	80～84歳	1,966	16,226	8.3	2,908	24,375	8.4	4,874	40,601	8.3
	85～89歳	609	6,428	10.6	871	9,331	10.7	1,480	15,759	10.6
90歳～	148	2,057	13.9	248	3,531	14.2	396	5,588	14.1	

注 現在歯数には第3大臼歯を含む。喪失歯数は第3大臼歯を除く28歯を対象とした

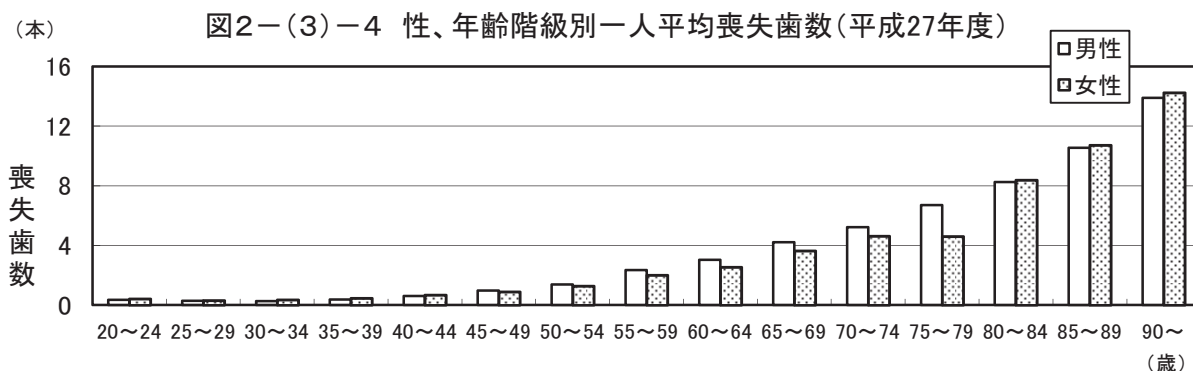
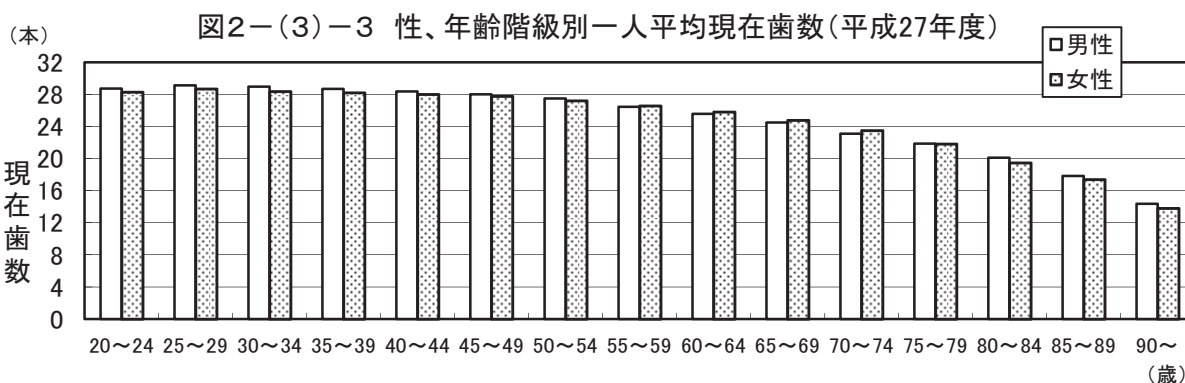
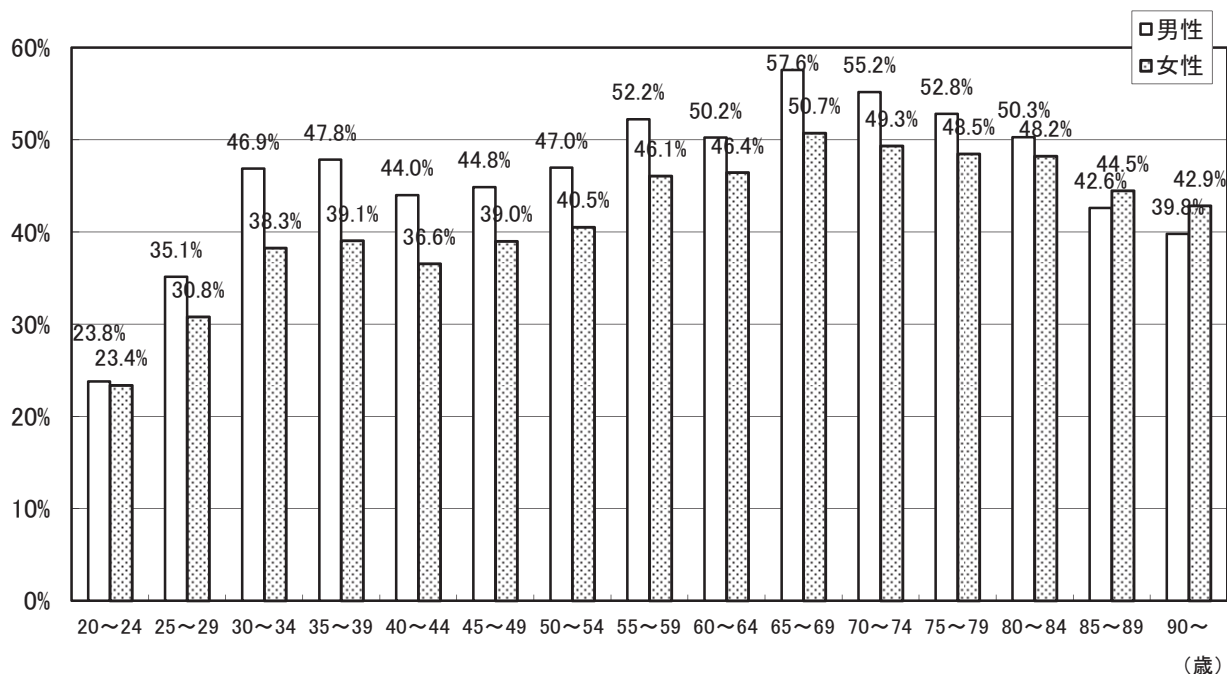


表2-(3)-4 性、年齢階級別CPI最大値3以上の者(平成27年度)

年齢階級	男性			女性			全体		
	CPIを診査した者の数	CPI最大値3以上の者の数	最大値3以上の者の割合	CPIを診査した者の数	CPI最大値3以上の者の数	最大値3以上の者の割合	CPIを診査した者の数	CPI最大値3以上の者の数	最大値3以上の者の割合
20～24歳	1,009	240	23.8%	1,229	287	23.4%	2,238	527	23.5%
25～29歳	951	334	35.1%	1,835	565	30.8%	2,786	899	32.3%
30～34歳	2,617	1,227	46.9%	5,177	1,981	38.3%	7,794	3,208	41.2%
35～39歳	2,626	1,256	47.8%	5,144	2,010	39.1%	7,770	3,266	42.0%
40～44歳	7,071	3,110	44.0%	13,033	4,764	36.6%	20,104	7,874	39.2%
45～49歳	4,429	1,986	44.8%	8,903	3,472	39.0%	13,332	5,458	40.9%
50～54歳	6,132	2,881	47.0%	10,639	4,311	40.5%	16,771	7,192	42.9%
55～59歳	2,924	1,527	52.2%	5,251	2,420	46.1%	8,175	3,947	48.3%
60～64歳	4,985	2,504	50.2%	8,647	4,016	46.4%	13,632	6,520	47.8%
65～69歳	5,145	2,961	57.6%	7,957	4,036	50.7%	13,102	6,997	53.4%
70～74歳	6,018	3,319	55.2%	9,201	4,538	49.3%	15,219	7,857	51.6%
75～79歳	2,605	1,376	52.8%	4,197	2,034	48.5%	6,802	3,410	50.1%
80～84歳	1,709	859	50.3%	2,532	1,221	48.2%	4,241	2,080	49.0%
85～89歳	528	225	42.6%	677	301	44.5%	1,205	526	43.7%
90歳～ (再掲)	93	37	39.8%	147	63	42.9%	240	100	41.7%
40歳	5,371	2,486	46.3%	9,728	3,788	38.9%	15,099	6,274	41.6%
50歳	4,664	2,300	49.3%	8,024	3,438	42.8%	12,688	5,738	45.2%
60歳	3,827	2,020	52.8%	6,525	3,213	49.2%	10,352	5,233	50.6%
70歳	4,063	2,229	54.9%	6,012	2,998	49.9%	10,075	5,227	51.9%

図2-(3)-5 性、年齢階級別CPI最大値3以上の者の割合(平成27年度)



注 CPI(Community Periodontal Index: 地域歯周疾患指数)

歯肉出血、歯石、歯周ポケットの3指標により歯周組織の健康状態を評価する

診査にはCPIプローブを用い、歯を6分画(セクスタント)に分けて、代表歯を診査対象とする

CPIコードは0～4に分類される

コード0: 健全(歯肉に炎症の所見が認められない)

コード3: ポケットの深さが4～5mm

コード1: プロービング後に出血が認められる

コード4: ポケットの深さが6mm以上

コード2: 歯石の沈着(ただし、ポケットの深さは4mm未満)

表2-(3)-5 性、年齢階級別現在歯数が24歯・20歯以上の者(平成27年度)

区分	年齢階級	男性			女性			全体		
		受診者数	該当	割合	受診者数	該当	割合	受診者数	該当	割合
24歯以上	55～59歳	2,966	2,616	88.2%	5,395	4,843	89.8%	8,361	7,459	89.2%
	60～64歳	4,830	3,953	81.8%	8,429	6,947	82.4%	13,259	10,900	82.2%
20歯以上	65～69歳	5,387	4,470	83.0%	8,529	7,363	86.3%	13,916	11,833	85.0%
	70～74歳	5,870	4,613	78.6%	9,152	7,377	80.6%	15,022	11,990	79.8%
	75～79歳	3,409	2,426	71.2%	5,631	4,003	71.1%	9,040	6,429	71.1%
	80～84歳	1,989	1,294	65.1%	2,930	1,838	62.7%	4,919	3,132	63.7%
	85～89歳	615	315	51.2%	879	446	50.7%	1,494	761	50.9%
	90歳～	148	54	36.5%	249	86	34.5%	397	140	35.3%

注 第3大臼歯を含む場合のみ集計

図2-(3)-6 性、年齢階級別現在歯数が24歯・20歯以上の者の割合(平成27年度)

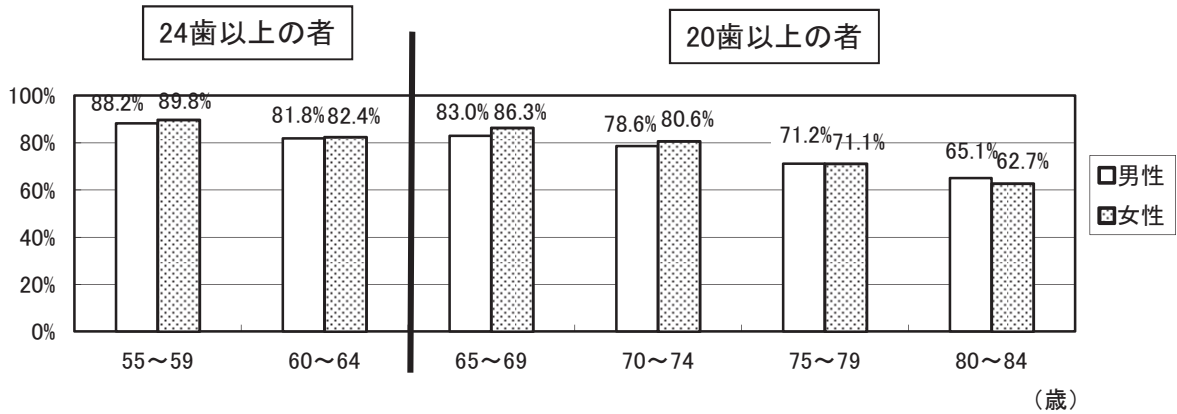
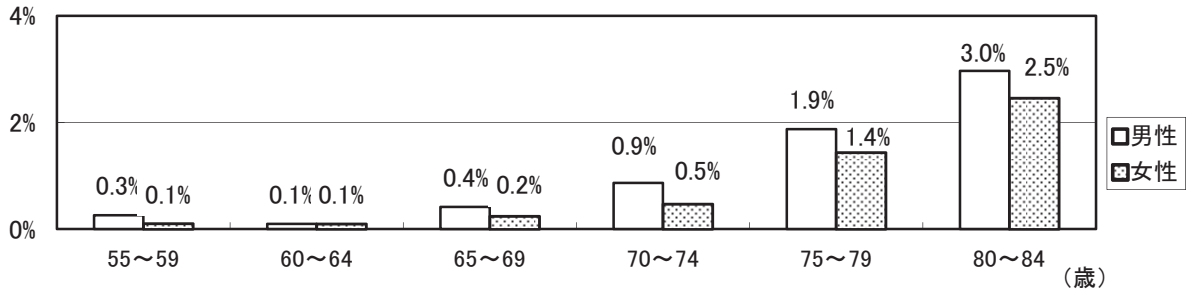


表2-(3)-6 性、年齢階級別無歯顎者(平成27年度)

区分	年齢階級	男性			女性			全体		
		受診者数	該当	割合	受診者数	該当	割合	受診者数	該当	割合
無歯顎者	55～59歳	3,091	8	0.3%	5,632	6	0.1%	8,723	14	0.2%
	60～64歳	4,981	4	0.1%	8,658	6	0.1%	13,639	10	0.1%
	65～69歳	5,520	23	0.4%	8,733	21	0.2%	14,253	44	0.3%
	70～74歳	6,017	52	0.9%	9,345	44	0.5%	15,362	96	0.6%
	75～79歳	3,409	64	1.9%	5,631	81	1.4%	9,040	145	1.6%
	80～84歳	1,989	59	3.0%	2,930	72	2.5%	4,919	131	2.7%
	85～89歳	615	24	3.9%	879	53	6.0%	1,494	77	5.2%
	90歳～	148	17	11.5%	249	30	12.0%	397	47	11.8%

注 第3大臼歯を含む場合のみ集計

図2-(3)-7 性、年齢階級別無歯顎者の割合(平成27年度)



注 集計には、以下の区市町村の歯周疾患検診及びその他の成人歯科健康診査結果を用いた
 千代田区、中央区、港区、新宿区、文京区、台東区、墨田区、江東区、品川区、目黒区、大田区、世田谷区、渋谷区、中野区、杉並区、豊島区、北区、荒川区、板橋区、練馬区、足立区、葛飾区、江戸川区
 八王子市、立川市、武蔵野市、三鷹市、青梅市、府中市、昭島市、調布市、町田市、小金井市、小平市、日野市、東村山市、国分寺市、国立市、福生市、狛江市、東大和市、清瀬市、東久留米市、武蔵村山市、多摩市、稲城市、羽村市、あきる野市、西東京市、瑞穂町、日の出町、檜原村、奥多摩町、利島村、新島村、神津島村、八丈町

ウ 東京都歯科診療所患者調査(平成26年度)から見た成人市民の歯科保健行動

図2-(3)-8 歯や口腔^くの満足度

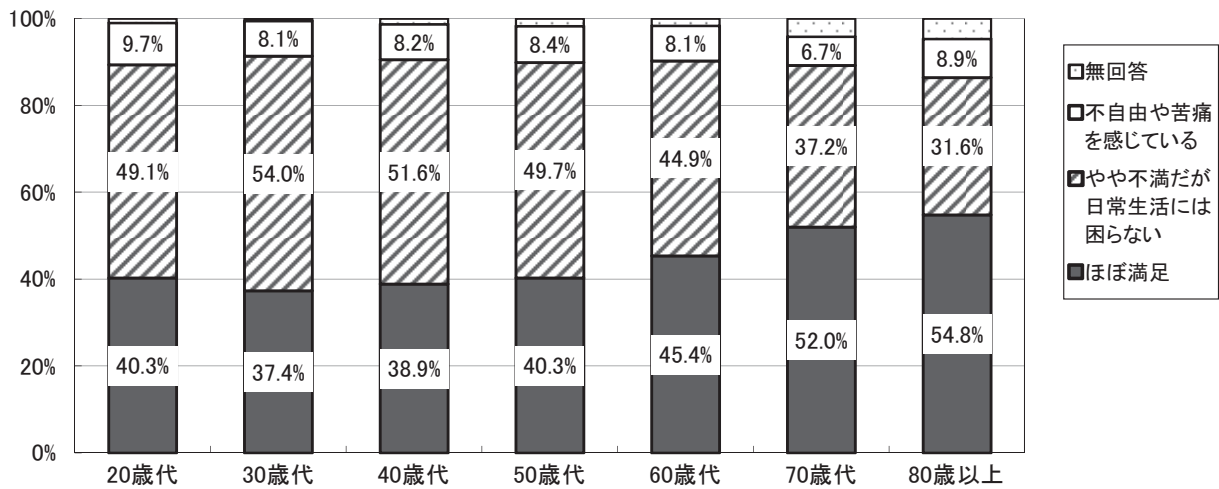


図2-(3)-9 歯や口腔^くの自覚症状

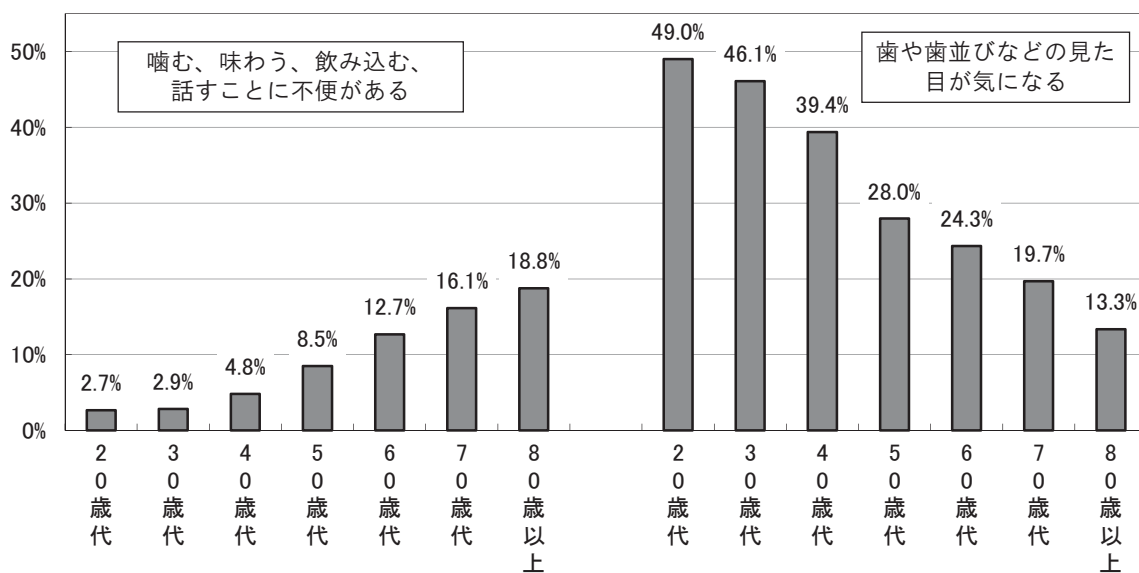


図2-(3)-10 1回に10分程度の時間をかけて歯を磨く者の割合

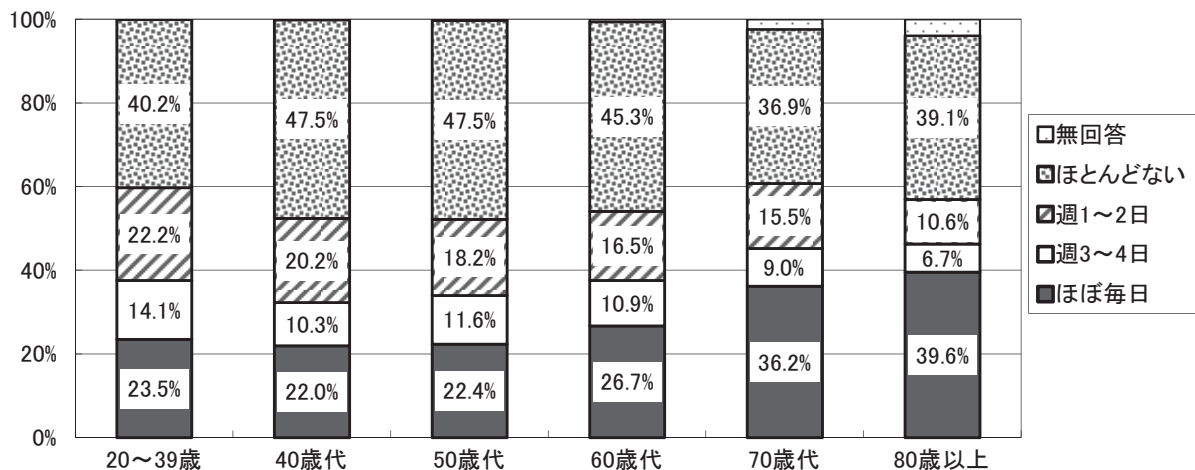


図2-(3)-11 歯間部清掃用具(フロス又は歯間ブラシ)の使用状況

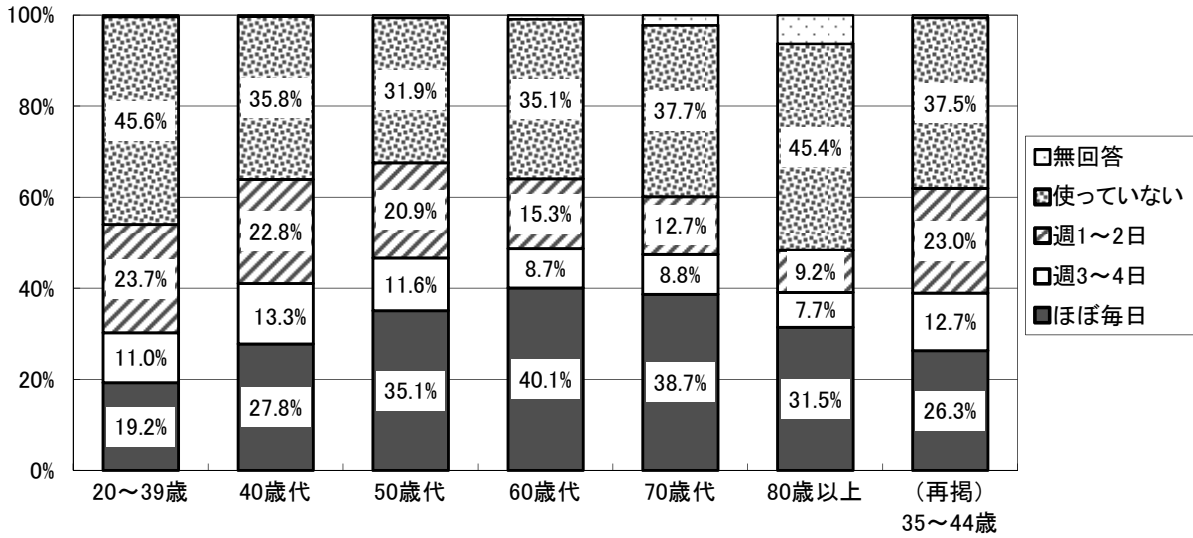


図2-(3)-12 フッ化物配合歯磨剤の使用状況

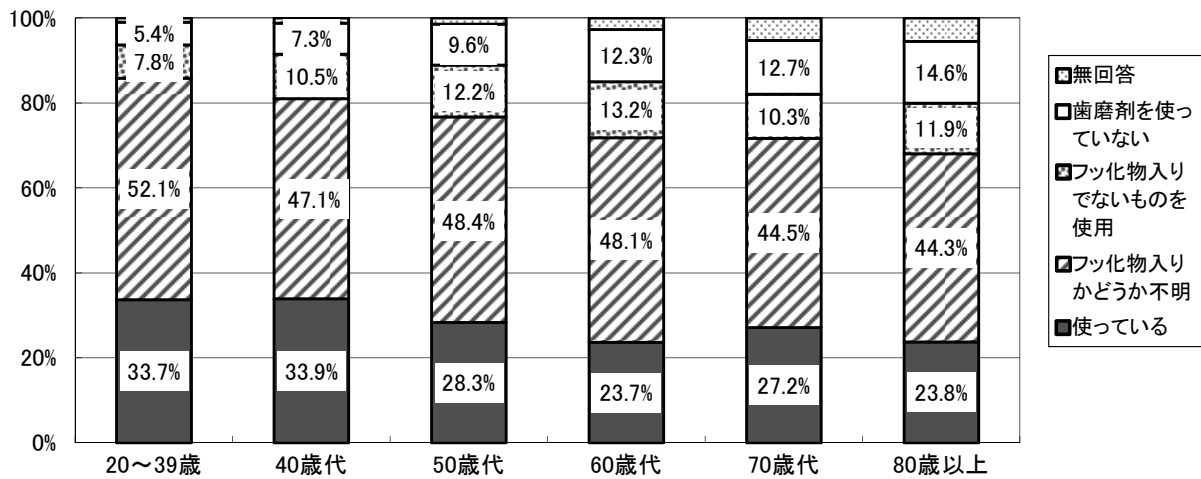


図2-(3)-13 セルフチェック習慣の状況

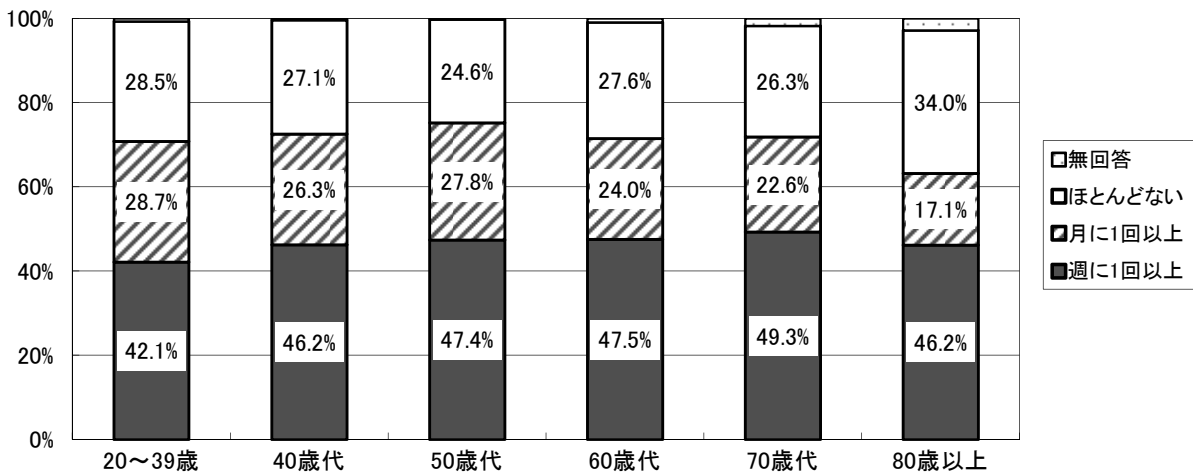


図2-(3)-14 自己評価による歯の数と実際の現在歯数との差

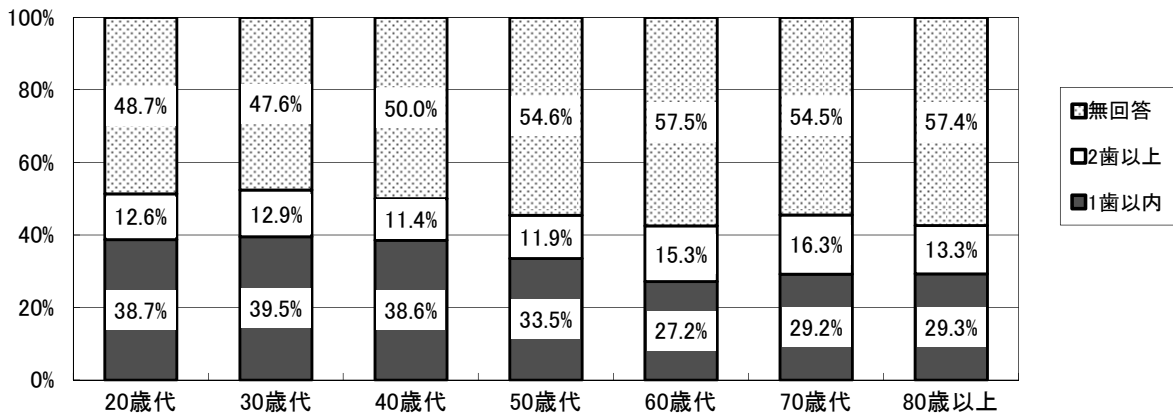


図2-(3)-15 かかりつけ歯科医を決めている者の割合

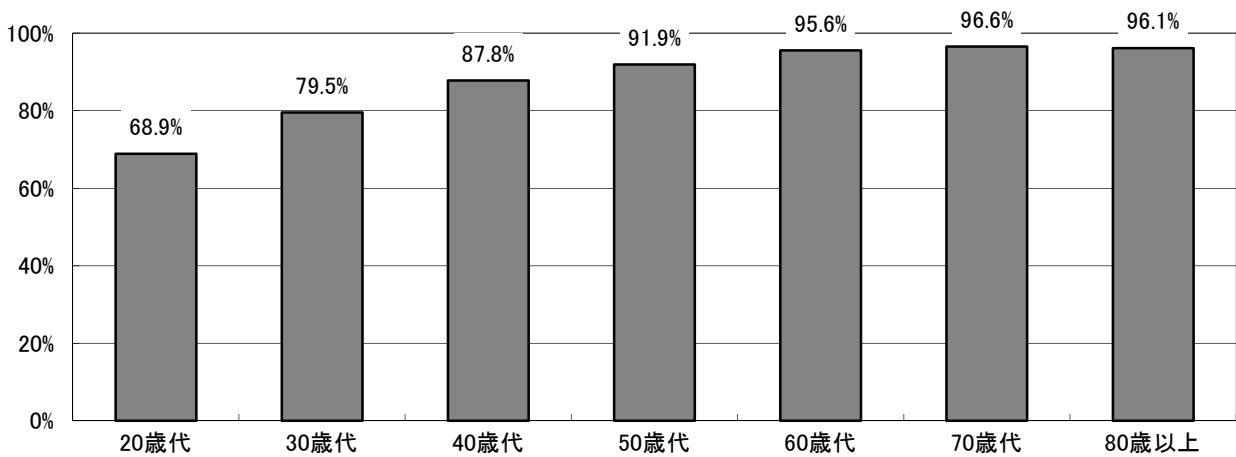


図2-(3)-16 かかりつけ歯科医で受けている内容

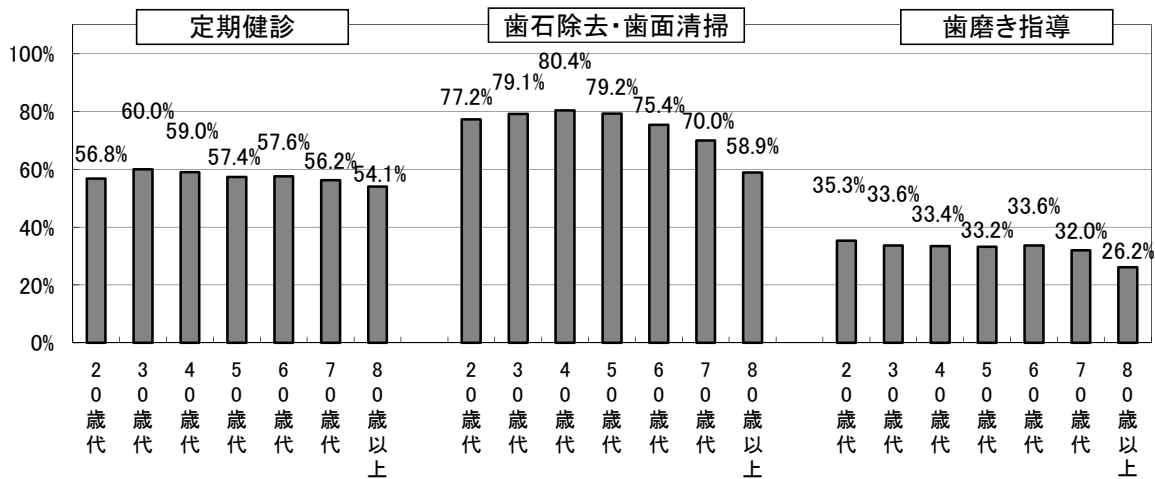
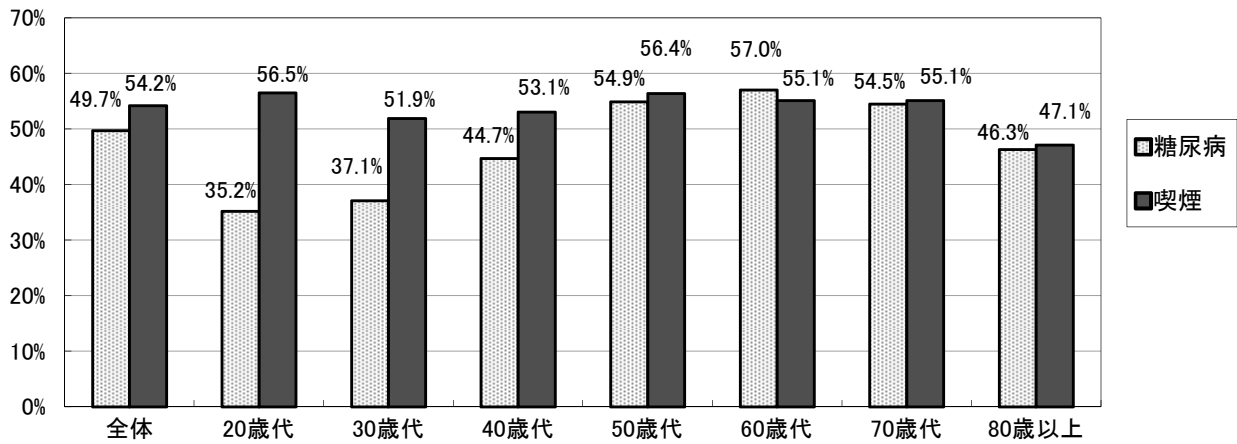
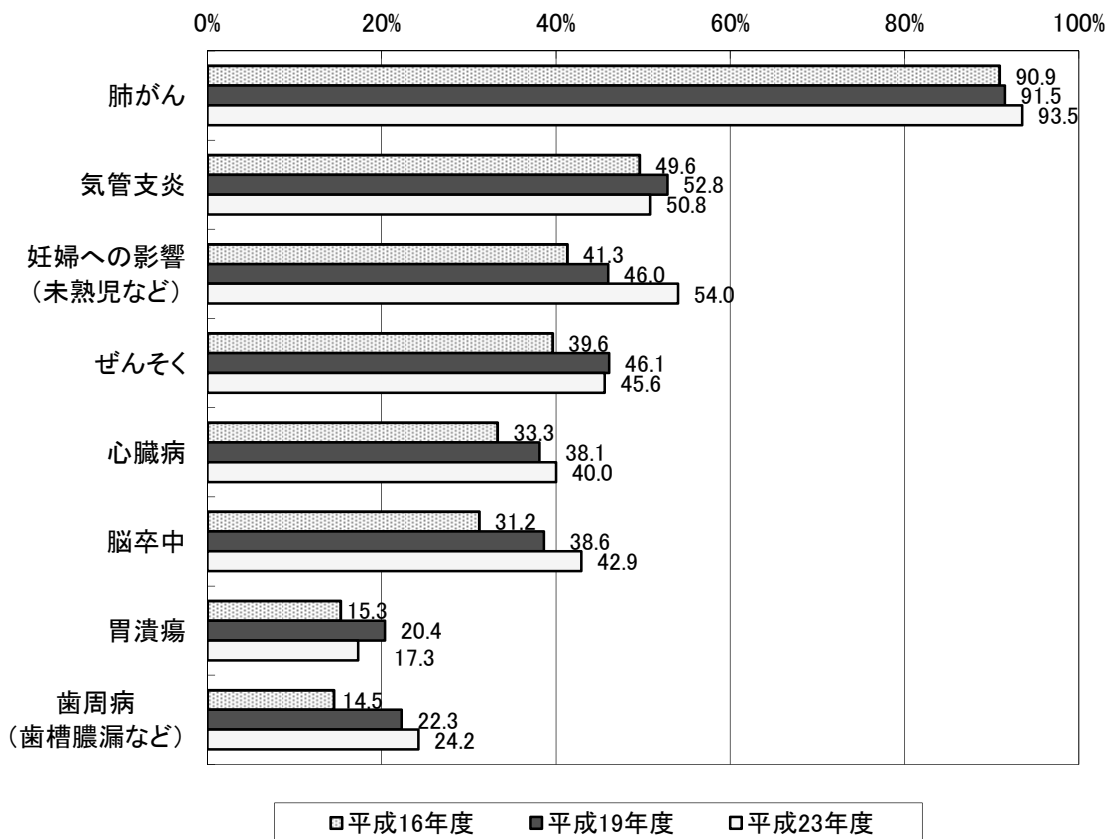


図2-(3)-17 糖尿病・喫煙が歯周病のリスク因子であることを知っている者の割合



〔参考〕 図2-(3)-18 喫煙による健康影響を知っている人の割合



資料：東京都生活文化局「健康に関する世論調査」(平成24年5月)

図2-(3)-19 8020を知っている者の割合

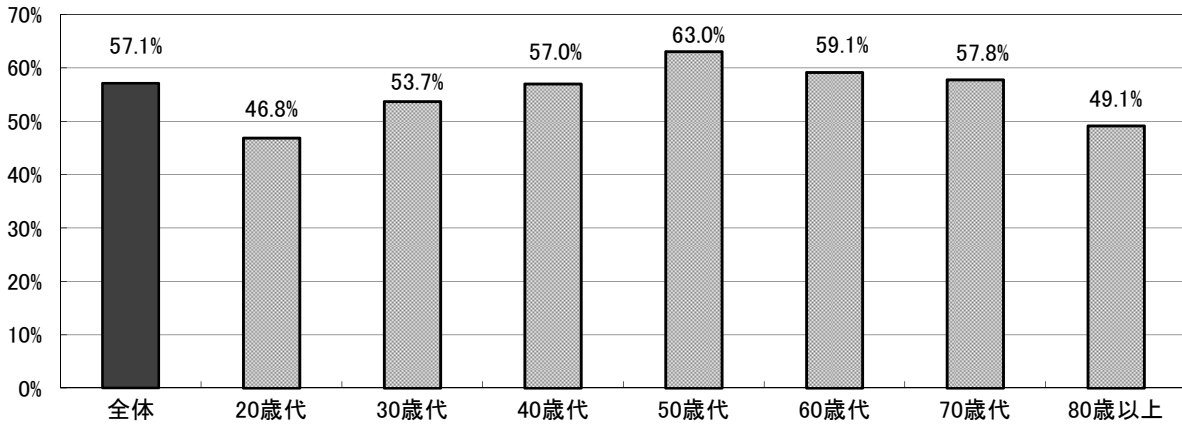


図2-(3)-20 よく噛む習慣(一口30回程度)のある者の割合

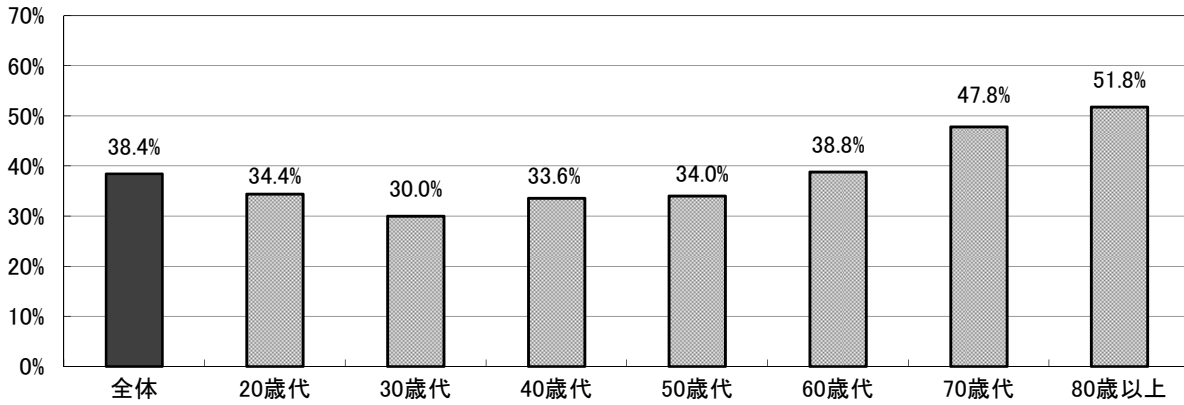
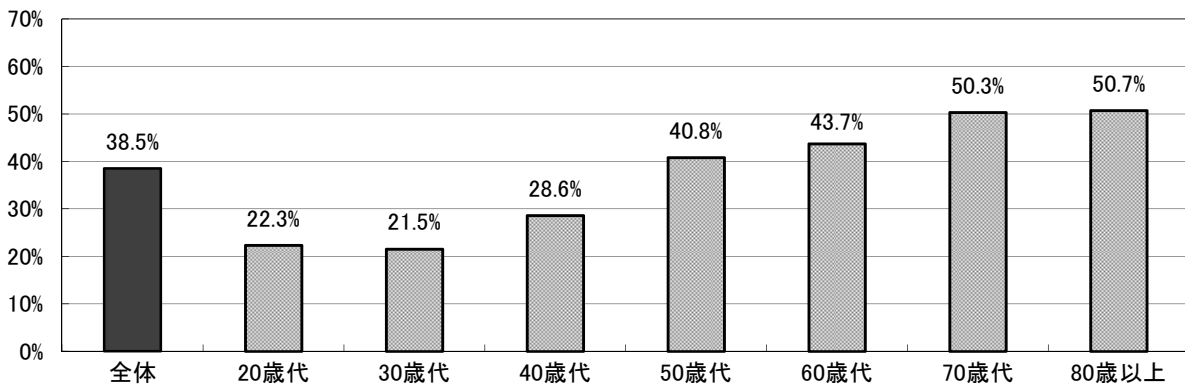
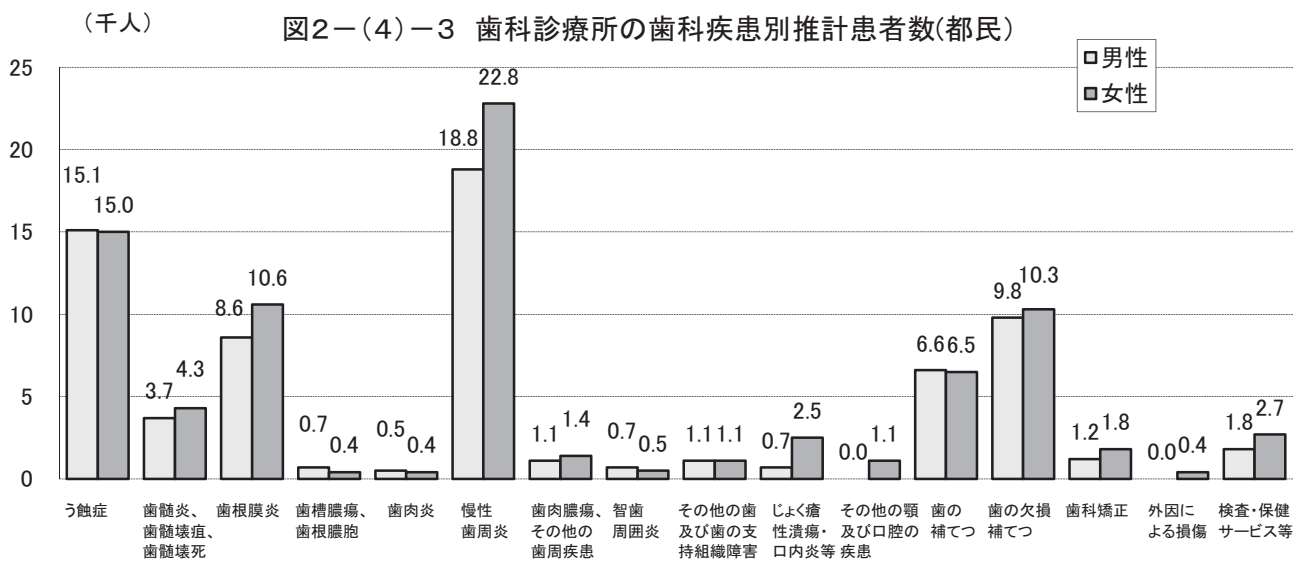
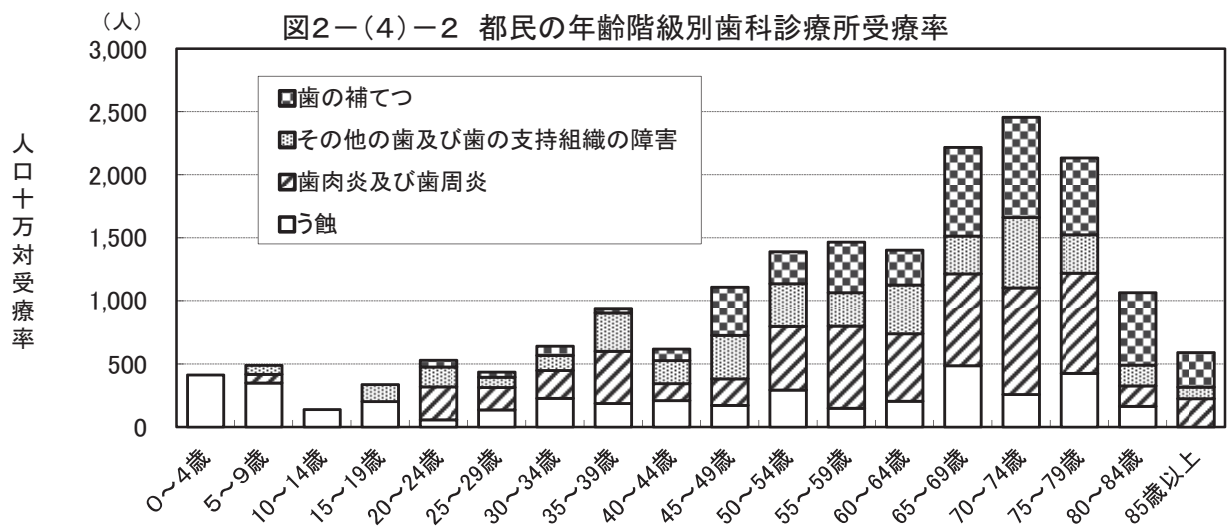
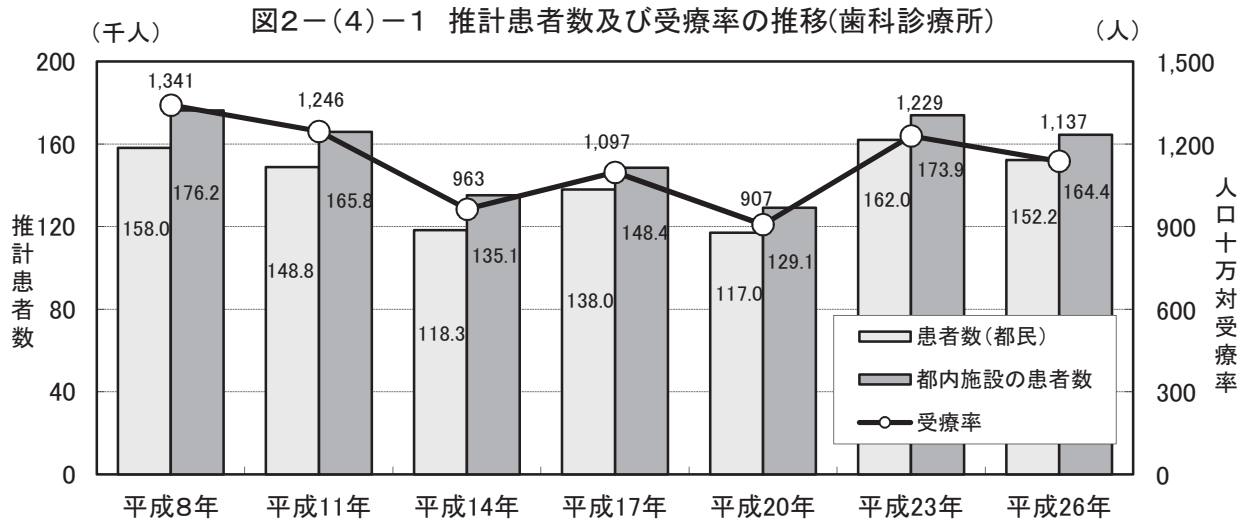


図2-(3)-21 口腔ケアが誤嚥性肺炎を予防することを知っている者の割合



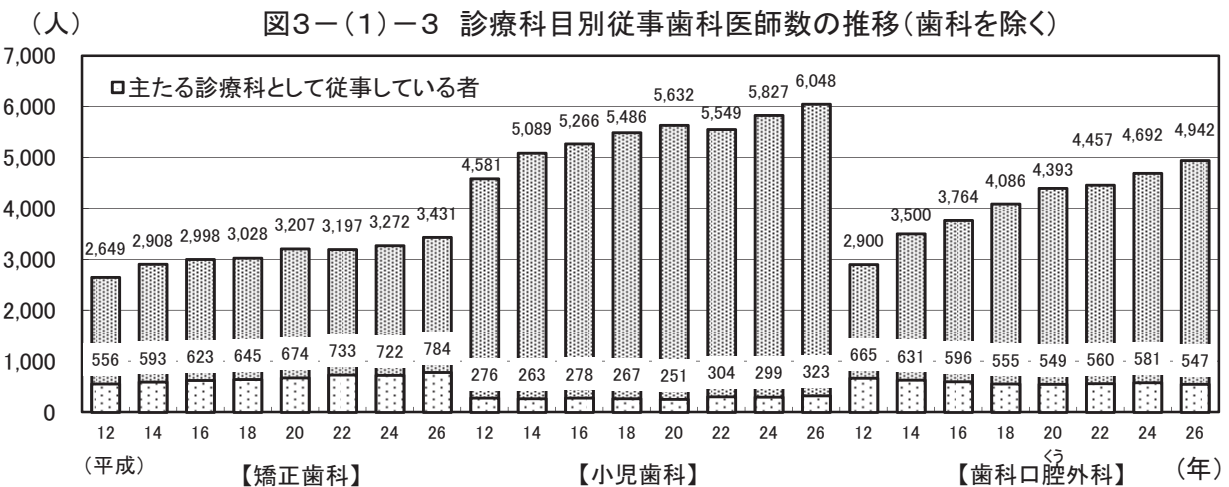
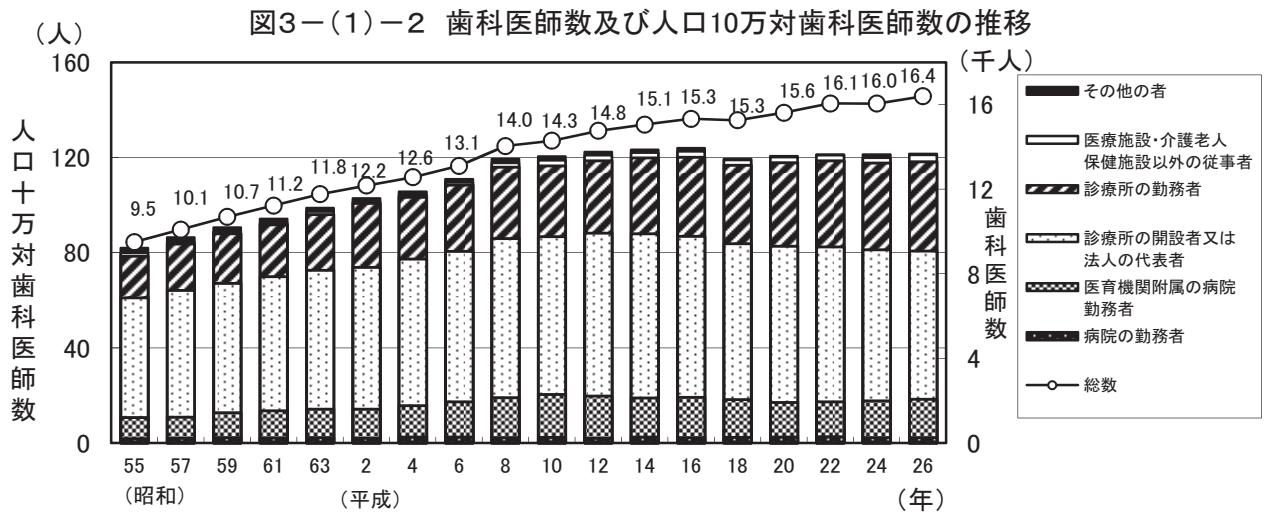
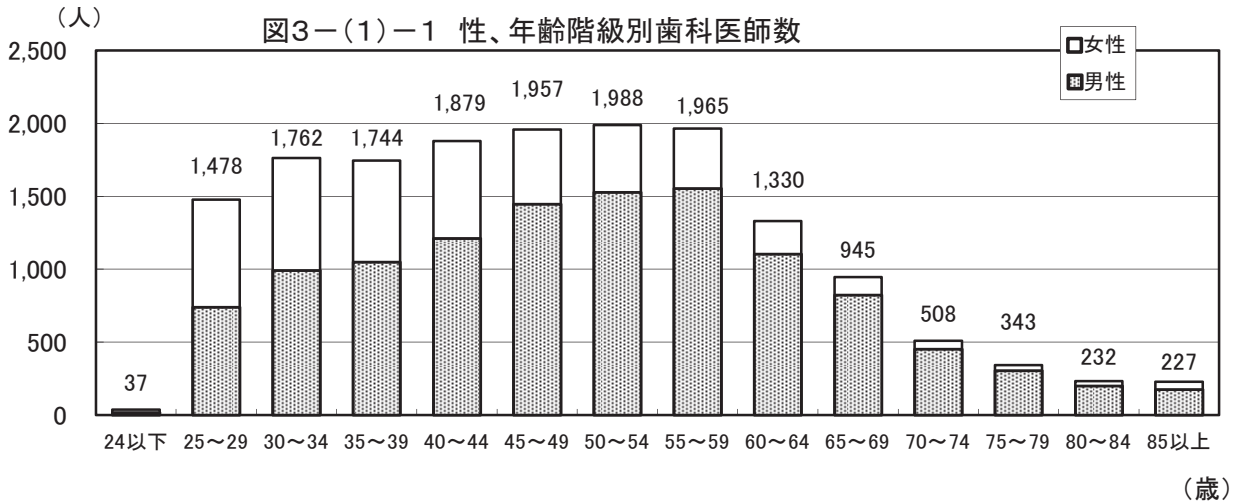
(4) 歯科受療状況



資料: 患者調査東京都集計結果報告(平成26年10月現在 ※昭和59年から3年ごとに実施)
平成28年10月、東京都福祉保健局総務部総務課発行

3 歯科保健医療従事者

(1) 歯科医師



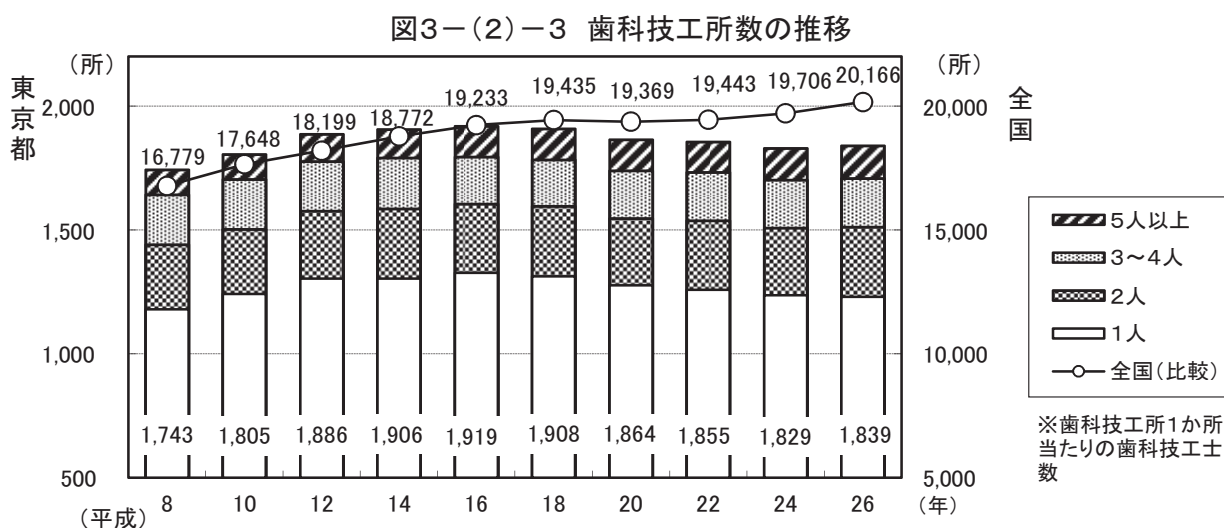
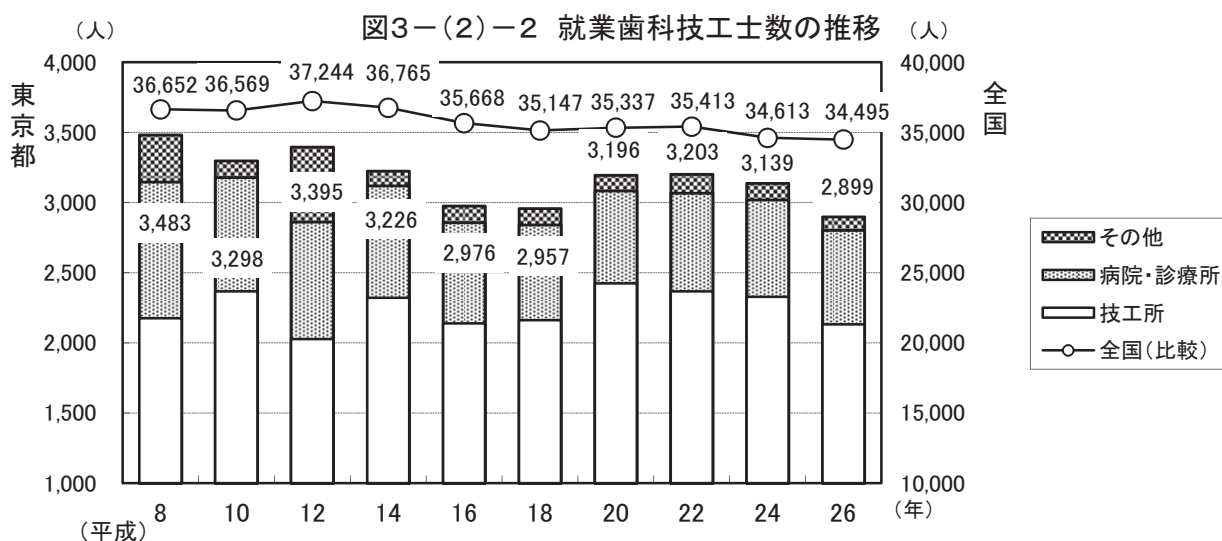
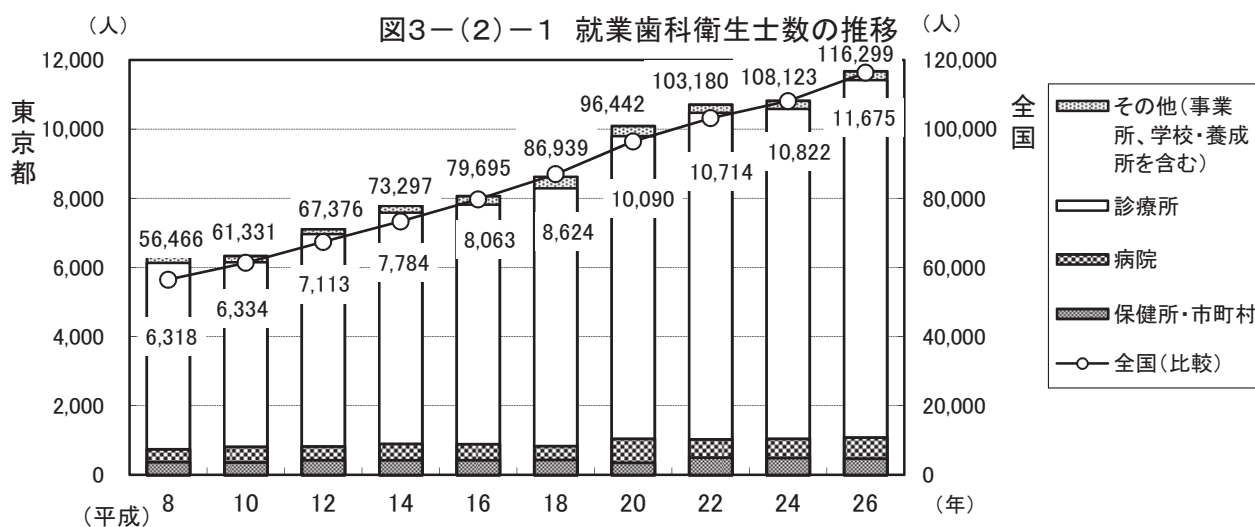
資料：医師・歯科医師・薬剤師調査 東京都集計結果報告-平成26年12月実施-
平成28年3月、東京都福祉保健局総務部総務課編集・発行

表3-（1）-1 区市町村別就業機関別歯科医師数

	歯科医師数							人口10万対歯科医師数						
	総数	医療施設従事者	病院の開設者又は法人の代表者	病院(医育機関の附属の病院を除く。)の勤務者	医育機関の勤務者	診療所の開設者又は法人の代表者	診療所の勤務者	総数	医療施設従事者	病院の開設者又は法人の代表者	病院(医育機関の附属の病院を除く。)の勤務者	医育機関の勤務者	診療所の開設者又は法人の代表者	診療所の勤務者
総数	16,395	15,859	3	314	2,162	8,340	5,040	122.4	118.4	0.0	2.3	16.1	62.3	37.6
都心部	13,254	12,773	1	231	2,149	6,520	3,872	145.0	139.7	0.0	2.5	23.5	71.3	42.3
市部	3,095	3,041	2	83	13	1,794	1,149	74.6	73.3	0.0	2.0	0.3	43.2	27.7
郡部	28	28	-	-	-	17	11	48.5	48.5	-	-	-	29.4	19.1
島部	18	17	-	-	-	9	8	67.6	63.8	-	-	-	33.8	30.0
千代田区	1,626	1,457	-	20	930	260	247	3,062.1	2,743.9	-	37.7	1,751.4	489.6	465.2
中央区	583	575	-	7	-	329	239	421.0	415.2	-	5.1	-	237.6	172.6
港区	785	765	-	29	19	421	296	360.9	351.7	-	13.3	8.7	193.6	136.1
新宿区	722	685	-	29	82	325	249	215.9	204.9	-	8.7	24.5	97.2	74.5
文京区	1,048	990	1	23	691	198	77	486.8	459.8	0.5	10.7	320.9	92.0	35.8
台東区	306	303	-	-	-	213	90	165.6	164.0	-	-	-	115.3	48.7
墨田区	245	238	-	10	-	152	76	96.1	93.3	-	3.9	-	59.6	29.8
江川区	422	413	-	16	8	225	164	87.5	85.6	-	3.3	1.7	46.6	34.0
品川区	532	471	-	8	6	287	170	142.0	125.7	-	2.1	1.6	76.6	45.4
目黒区	370	365	-	4	-	229	132	134.2	132.4	-	1.5	-	83.1	47.9
大田区	1,064	1,053	-	13	378	437	225	150.5	149.0	-	1.8	53.5	61.8	31.8
世田谷区	865	850	-	25	5	554	266	96.2	94.6	-	2.8	0.6	61.6	29.6
渋谷区	482	472	-	10	-	296	166	224.7	220.0	-	4.7	-	138.0	77.4
中野区	336	332	-	4	-	199	129	105.2	104.0	-	1.3	-	62.3	40.4
杉並区	594	576	-	3	-	374	199	106.5	103.3	-	0.5	-	67.1	35.7
豊島区	405	399	-	4	-	247	148	137.9	135.9	-	1.4	-	84.1	50.4
北区	322	315	-	3	-	198	114	95.2	93.1	-	0.9	-	58.5	33.7
荒川区	194	192	-	-	8	111	73	93.7	92.7	-	-	3.9	53.6	35.3
板橋区	440	429	-	8	22	266	133	81.1	79.1	-	1.5	4.1	49.0	24.5
練馬区	584	576	-	3	-	391	182	80.8	79.7	-	0.4	-	54.1	25.2
足立区	499	494	-	10	-	294	190	72.4	71.7	-	1.5	-	42.6	27.6
葛飾区	340	339	-	2	-	219	118	76.8	76.6	-	0.5	-	49.5	26.7
江戸川区	490	484	-	-	-	295	189	72.2	71.3	-	-	-	43.5	27.9
八王子市	386	384	1	7	6	227	143	66.6	66.2	0.2	1.2	1.0	39.2	24.7
立川市	178	173	-	4	-	82	87	98.8	96.0	-	2.2	-	45.5	48.3
武蔵野市	202	197	-	2	-	118	77	141.7	138.2	-	1.4	-	82.8	54.0
鷹取市	146	136	-	-	2	77	57	77.7	72.3	-	-	1.1	41.0	30.3
青梅市	90	89	-	4	-	56	29	65.9	65.1	-	2.9	-	41.0	21.2
府中市	196	191	-	13	-	116	62	75.7	73.7	-	5.0	-	44.8	23.9
昭島市	97	97	-	9	-	50	38	87.2	87.2	-	8.1	-	44.9	34.2
調布市	206	201	-	-	-	112	89	91.0	88.8	-	-	-	49.5	39.3
町田市	296	295	-	8	-	161	126	69.0	68.8	-	1.9	-	37.5	29.4
小金井市	92	91	-	-	-	54	37	76.2	75.3	-	-	-	44.7	30.6
小平市	130	125	-	3	-	74	48	68.5	65.9	-	1.6	-	39.0	25.3
日野市	98	96	-	2	-	68	26	53.6	52.5	-	1.1	-	37.2	14.2
東村山市	103	102	-	10	-	55	37	67.8	67.2	-	6.6	-	36.2	24.4
国分寺市	100	99	-	-	-	64	35	81.8	81.0	-	-	-	52.3	28.6
国立市	90	89	-	-	-	62	27	119.4	118.0	-	-	-	82.2	35.8
福生市	36	36	-	2	-	27	7	61.8	61.8	-	3.4	-	46.3	12.0
狛江市	50	48	-	-	5	31	12	62.1	59.6	-	-	6.2	38.5	14.9
大和田市	49	49	-	3	-	30	16	57.5	57.5	-	3.5	-	35.2	18.8
清瀬市	54	54	-	5	-	28	21	72.6	72.6	-	6.7	-	37.7	28.2
東久留米市	66	64	-	-	-	46	18	56.8	55.1	-	-	-	39.6	15.5
武蔵村山市	35	35	1	4	-	19	11	49.6	49.6	1.4	5.7	-	26.9	15.6
多摩市	104	102	-	4	-	53	45	70.4	69.1	-	2.7	-	35.9	30.5
稲城市	44	44	-	1	-	26	17	50.7	50.7	-	1.2	-	30.0	19.6
羽村市	61	61	-	-	-	28	33	109.2	109.2	-	-	-	50.1	59.0
あきる野市	50	50	-	1	-	32	17	61.9	61.9	-	1.2	-	39.6	21.0
西東京市	136	133	-	1	-	98	34	68.3	66.8	-	0.5	-	49.2	17.1
瑞穂町	14	14	-	-	-	12	2	42.4	42.4	-	-	-	36.3	6.1
日出町	11	11	-	-	-	3	8	64.3	64.3	-	-	-	17.5	46.8
檜木町	1	1	-	-	-	-	1	44.5	44.5	-	-	-	-	44.5
奥多摩町	2	2	-	-	-	2	-	37.4	37.4	-	-	-	37.4	-
大島町	5	5	-	-	-	5	-	62.3	62.3	-	-	-	62.3	-
新島村	1	1	-	-	-	-	1	36.9	36.9	-	-	-	-	36.9
神津村	1	1	-	-	-	1	-	54.8	54.8	-	-	-	54.8	-
三宅村	1	1	-	-	-	-	1	39.1	39.1	-	-	-	-	39.1
蔵島村	1	1	-	-	-	-	-	-	-	-	-	-	-	-
文島町	6	6	-	-	-	2	4	76.7	76.7	-	-	-	25.6	51.2
青島村	-	-	-	-	-	-	-	-	-	-	-	-	-	-
小笠原村	4	3	-	-	-	1	2	141.1	105.8	-	-	-	35.3	70.5

資料:医師・歯科医師・薬剤師調査 東京都集計結果報告-平成26年12月実施-
平成28年3月、東京都福祉保健局総務部総務課編集・発行

(2) 歯科衛生士・歯科技工士



資料:平成26年度衛生行政報告例(厚生労働省大臣官房統計情報部)

表3-(2)-1 区市町村別就業歯科衛生士・歯科技工士数

	数	歯科衛生士数					歯科技工士数					
		平成16年	平成18年	平成20年	平成22年	平成24年	平成26年	平成16年	平成18年	平成20年	平成22年	平成24年
総数	8,063	8,624	10,090	10,714	10,822	11,675	2,976	2,957	3,196	3,203	3,139	2,899
区	6,110	6,643	7,462	8,100	8,151	8,594	2,320	2,334	2,581	2,568	2,527	2,292
市	1,927	1,947	2,591	2,573	2,636	3,037	635	606	597	617	594	589
郡	15	19	23	26	20	31	14	11	12	12	13	12
島	11	15	14	15	15	13	7	6	6	6	5	6
千代田区	724	725	723	727	703	708	143	153	134	136	133	117
中央区	445	443	501	518	475	487	96	107	91	126	120	146
港区	548	643	679	698	711	771	127	101	101	111	102	98
新宿区	406	357	443	444	443	476	153	152	163	108	98	114
文京区	212	218	253	247	248	288	106	113	138	124	135	149
台東区	162	196	209	224	226	223	69	63	67	46	51	62
墨田区	142	158	166	179	185	181	57	63	69	91	88	60
江東区	174	210	229	266	268	265	81	80	103	89	63	84
品川区	261	273	306	327	336	288	120	102	118	101	120	113
目黒区	149	162	174	192	187	234	81	82	117	130	153	126
大田区	408	412	503	514	477	517	151	125	148	154	148	152
世田谷区	370	395	448	536	518	611	140	135	130	128	119	130
渋谷区	299	308	341	370	357	351	88	63	74	83	78	70
中野区	185	178	182	190	210	217	57	61	54	59	65	50
杉並区	236	190	326	362	398	422	108	93	220	211	213	85
豊島区	11	249	292	335	338	316	38	43	85	91	92	63
北区	157	192	208	238	272	278	128	128	126	109	117	106
荒川区	90	95	114	132	111	137	101	71	54	63	45	48
板橋区	223	229	278	330	329	336	109	161	180	180	166	155
練馬区	237	278	303	370	410	462	130	182	152	176	155	150
足立区	301	330	336	377	408	422	80	99	97	113	109	75
葛飾区	136	139	160	180	203	207	89	78	80	62	73	68
江戸川区	234	263	288	344	338	397	68	79	80	77	84	71
八王子市	248	248	301	311	335	405	84	95	93	85	88	86
立川市	114	112	164	186	156	204	22	30	19	19	10	31
武蔵野市	90	141	137	163	168	189	17	13	12	15	14	9
鷹野市	55	75	84	108	96	124	16	14	15	16	18	22
青梅市	43	44	58	70	63	73	23	23	24	25	19	21
府中市	100	115	114	139	140	154	39	33	28	24	35	34
昭島市	114	63	70	91	82	76	20	18	18	20	20	15
調布市	110	147	152	181	204	200	34	40	46	45	44	42
町田市	220	245	270	321	295	329	71	63	62	68	61	50
小金井市	43	53	62	71	79	81	24	18	19	23	20	20
小平市	119	85	191	87	74	108	33	27	26	32	25	31
日野市	82	78	117	109	102	134	54	49	45	56	50	50
東村山市	50	29	80	38	45	76	15	10	12	10	13	12
国分寺市	61	58	79	93	92	98	14	14	14	16	14	10
国立市	39	44	56	55	65	71	7	9	8	9	9	7
福生市	11	17	22	27	22	127	24	23	16	21	22	22
狛江市	24	29	30	32	35	22	7	6	6	5	6	17
東大和市	29	29	39	42	38	47	16	17	14	11	5	6
清瀬市	29	22	63	43	49	56	21	11	11	13	12	6
東久留米市	35	26	68	35	48	57	11	12	15	16	15	11
武蔵村山市	20	18	30	28	36	57	5	5	7	5	6	15
多摩市	79	94	103	94	118	40	10	13	15	10	19	6
稲城市	35	38	47	45	57	121	3	8	8	14	10	13
羽村市	53	53	76	65	84	58	27	22	22	22	20	3
あきる野市	33	25	45	53	51	80	9	8	14	10	14	27
西東京市	91	59	133	86	102	50	29	25	28	27	25	23
瑞穂町	11	14	11	13	12	13	8	6	7	7	7	7
日の出町	3	3	10	8	5	13	5	5	5	5	6	5
檜原村	0	1	1	4	3	4	1	0	0	0	0	0
奥多摩町	1	1	1	1	0	1	0	0	0	0	0	0
大島町	1	1	1	1	0	1	2	2	2	2	2	3
新島村	0	0	0	0	0	0	0	0	0	0	0	0
神津島村	1	1	1	1	1	1	0	0	0	0	0	0
三宅島村	0	1	1	1	1	1	0	0	0	0	0	0
御蔵島町	0	0	0	0	0	0	0	0	0	0	0	0
八丈町	6	7	6	8	7	7	3	3	3	2	2	2
青ヶ島村	0	0	0	0	0	0	0	0	0	0	0	0
小笠原村	2	4	4	3	5	3	2	1	1	2	1	1

資料：平成26年歯科衛生士・歯科技工士業務従事者届集計表（東京都福祉保健局医療政策部医療人材課）

(3) 都及び区市町村の歯科保健技術職員配置状況

表3-(3)-1 特別区における歯科医師及び歯科衛生士配置状況

(平成28年4月1日現在)

区名	管轄人口	常勤職員数	
		歯科医師	歯科衛生士
1 千代田区	59,042		2
2 中央区	145,004	1	2
3 港区	246,664		2
4 新宿区	335,510	1	5
5 文京区	211,451		2
6 台東区	192,510		1
7 墨田区	263,456		3
8 江東区	502,779	1	4
9 品川区	380,293		4
10 目黒区	272,478		3
11 大田区	715,156		8
12 世田谷区	887,994	1	5
13 渋谷区	221,311		3
14 中野区	323,688		4
15 杉並区	555,897	1	5
16 豊島区	281,540		1
17 北区	342,732		3
18 荒川区	211,808		1
19 板橋区	553,257		5
20 練馬区	720,915		8
21 足立区	680,109		7
22 葛飾区	453,734	1	4
23 江戸川区	687,856		8
計	9,245,184	6	90

表3-(3)-2 多摩・島しょ地区における歯科医師及び歯科衛生士配置状況

(平成28年4月1日現在)

医療圏	保健所名	管轄区域	管轄人口	東京都		市町村	
				歯科医師	歯科衛生士	歯科衛生士 常勤	
西多摩	西多摩保健所	青梅市	136,545	1	1	1	
		福生市	58,798				
		羽村市	56,281				
		あきる野市	81,443				
		瑞穂町	33,822				
		日の出町	17,033				
		檜原村	2,323				
南多摩	八王子市保健所	八王子市	562,019			3	
		南多摩保健所	日野市	182,953	1	1	2
			多摩市	148,155			
			稲城市	87,828			
北多摩西部	多摩立川保健所	町田市	427,180			5	
		立川市	180,277	1	1		
昭島市	112,906						
国分寺市	120,333						
国立市	75,054						
東大和市	86,044						
北多摩南部	多摩府中保健所	武蔵村山市	72,165			1	
		武蔵野市	143,630				
		三鷹市	183,951				
		府中市	257,318				
		調布市	227,208				
		小金井市	118,346				
北多摩北部	多摩小平保健所	狛江市	80,422	1	1		
		小平市	188,576				
		東村山市	150,790				
		清瀬市	74,485				
		東久留米市	117,053				
島しょ	島しょ保健所	西東京市	199,297	1			
		大島出張所	大島町	7,928			1
			利島村	306			
			新島村	2,779			
		(新島支所) (神津島支所)	神津島村	1,870			1※
			三宅村	2,535			
			御蔵島村	302			
		八丈出張所	八丈町	7,659			
			青ヶ島村	152			
小笠原出張所	小笠原村	2,526					
東京都福祉保健局	—	—	2	0	—		
合計	—	4,213,664	8	5	20		

注1 人口は「住民基本台帳による世帯と人口平成28年4月1日現在」(東京都総務局)による

2 市町村歯科衛生士常勤は、正規職員数

3 教育及び診療に従事する職員を除く

4 ※は診療所との兼務職員

5 職員数は東京都福祉保健局医療政策部医療政策課調査による

(4) 養成施設等

表3-(4)-1 歯科大学、大学歯学部及び附属病院一覧 (平成28年4月1日現在)

	名称	所在地	電話番号
歯科大学・大学歯学部	昭和大学歯学部	品川区旗の台1-5-8	03-3784-8000
	東京医科歯科大学歯学部	文京区湯島1-5-45	03-3813-6111
	東京歯科大学	千代田区三崎町2-9-18	03-6380-9001
	日本歯科大学	千代田区富士見1-9-20	03-3261-8311
	日本大学歯学部	千代田区神田駿河台1-8-13	03-3219-8001
附属病院	昭和大学歯科病院	大田区北千束2-1-1	03-3787-1151
	東京医科歯科大学歯学部附属病院	文京区湯島1-5-45	03-3813-6111
	東京歯科大学水道橋病院	千代田区三崎町2-9-18	03-3262-3421
	日本歯科大学附属病院	千代田区富士見2-3-16	03-3261-5511
	日本大学歯学部付属歯科病院	千代田区神田駿河台1-8-13	03-3219-8080

注 名称は50音順

表3-(4)-2 歯科衛生士学校養成所一覧 (平成28年4月1日現在)

名称	所在地	電話番号	指定	定員	修業年限
東京医科歯科大学歯学部口腔保健学科	文京区湯島1-5-45	03-5803-5411	文部科学大臣	22	4年
日本大学歯学部附属歯科衛生専門学校	千代田区神田駿河台1-8-13	03-3219-8007	文部科学大臣	40	3年
日本歯科大学東京短期大学 (歯科衛生学科)	千代田区富士見2-3-16	03-3265-8815	文部科学大臣	70	3年
アポロ歯科衛生士専門学校	中野区上高田4-15-4	03-3385-0814	厚生労働大臣	80	3年
東京都歯科医師会附属歯科衛生士専門学校	千代田区神田多町2-11	03-3252-8221	厚生労働大臣	50	3年
東京西の森歯科衛生士専門学校	昭島市拝島町3970-13	042-543-0118	厚生労働大臣	80	3年
太陽歯科衛生士専門学校	荒川区西日暮里2-22-1 ステーションプラザタワー6階	03-5810-8020	厚生労働大臣	80 80	3年
新東京歯科衛生士学校	大田区大森北1-18-2	03-3763-2200	厚生労働大臣	80 80	3年
東京歯科衛生専門学校	北区滝野川1-75-16	03-3910-7211	厚生労働大臣	80	3年
東京医学技術専門学校 (歯科衛生士科)	墨田区横網1-10-8	03-3626-4111	厚生労働大臣	80 46	3年
池見東京歯科衛生士専門学校	品川区東大井3-5-6	03-3761-6117	厚生労働大臣	38	3年
早稲田医学院歯科衛生士専門学校	新宿区西早稲田2-4-6	03-3204-4751	厚生労働大臣	76 40	3年
東邦歯科医療専門学校 (歯科衛生士学科)	日野市三沢1-1-1	042-591-5364	厚生労働大臣	60	3年
日本ウェルネス歯科衛生専門学校	板橋区成増1-2-5	03-5968-3211	厚生労働大臣	40 30	3年
日本医歯薬専門学校	杉並区高円寺南2-44-1	03-5377-2200	厚生労働大臣	70 70	3年
東京医歯薬専門学校	江戸川区東葛西6-16-2	03-3688-6161	厚生労働大臣	40 40	3年
新宿鍼灸柔整歯科衛生専門学校	新宿区左門町5番地	03-3352-6811	厚生労働大臣	70 70	3年
首都医校	新宿区西新宿1-7-3	03-3346-300	東京都知事	40 40	3年
計18校		※二段書きの定員は、上段:昼間、下段:夜間を示す。			

表3-(4)-3 歯科技工士学校養成所一覧 (平成28年4月1日現在)

名称	所在地	電話番号	指定	定員	修業年限
東京医科歯科大学歯学部口腔保健学科	文京区湯島1-5-45	03-5803-5411	文部科学大臣	10 5	4年 (編入3年)
日本大学歯学部附属歯科技工専門学校	千代田区神田駿河台1-8-13	03-3219-8007	文部科学大臣	35	夜間3年
日本歯科大学東京短期大学 (歯科技工学科)	千代田区富士見2-3-16	03-3265-8815	文部科学大臣	35	2年
愛歯技工専門学校	板橋区加賀1-16-6	03-5375-5516	厚生労働大臣	44	2年
東邦歯科医療専門学校 (歯科技工士学科)	日野市三沢1-1-1	042-591-5364	厚生労働大臣	30	2年
新東京歯科技工士学校	大田区大森北1-18-2	03-3763-2211	厚生労働大臣	90 35	2年 (夜間3年)
計6校		※二段書きの定員は、上段:昼間、下段:夜間又は編入を示す。			

4 歯科医療施設

(1) 歯科診療所

表4-(1)-1 区市町村別歯科診療所数及び従事者数(常勤換算)

	総数	歯科診療所数				歯科診療所従事者数				
		診療科				歯科医師		歯科衛生士	歯科技工士	従事者総数
		歯科	矯正歯科	小児歯科	歯科口腔外科	常勤	非常勤			
総数	10,579	10,303	4,424	6,626	5,008	12,667	2,857.6	11,541.0	929.5	42,164.1
数部	8,280	8,065	3,513	5,079	4,024	9,766	2,224.5	8,677.7	752.9	31,480.0
区市郡島	2,266	2,205	903	1,522	972	2,861	622.6	2,826.4	170.8	10,535.4
部部	19	19	6	16	4	24	8.4	23.9	0.8	90.1
部部	14	14	2	9	8	16	2.1	13.0	5.0	58.6
千代田区	346	337	132	153	158	459	85.7	505.3	47.9	1,410.7
中央区	431	414	184	186	231	530	135.5	585.1	67.9	1,754.7
港区	583	561	291	312	306	696	161.6	759.4	75.8	2,261.0
新宿区	427	414	178	225	195	580	112.6	529.9	51.6	1,786.6
文京区	238	226	112	148	121	260	49.3	219.8	18.1	795.7
台東区	235	234	78	136	109	281	65.5	271.2	15.8	837.7
墨田区	188	187	74	128	107	236	57.7	169.5	14.6	751.1
江川区	290	285	135	203	152	360	96.1	320.6	14.2	1,292.4
品川区	346	340	163	233	175	409	122.6	335.8	25.7	1,285.2
目黒区	282	270	139	183	145	316	74.6	243.9	16.5	934.1
大田区	556	545	222	388	271	617	137.0	498.1	35.8	2,009.0
世田谷区	742	714	318	457	348	797	185.3	638.0	50.2	2,606.9
渋谷区	418	395	182	179	176	438	102.4	416.7	38.7	1,373.2
中野区	254	251	113	161	124	294	57.4	231.4	34.3	946.3
杉並区	428	418	176	271	209	574	117.7	428.1	25.2	1,708.2
豊島区	314	300	132	188	142	379	77.4	344.6	35.5	1,150.8
北区	245	240	96	159	97	292	47.9	240.4	68.0	952.9
荒川区	140	138	62	92	65	176	50.1	173.0	9.1	580.7
板橋区	350	347	133	242	172	355	66.3	310.7	21.0	1,183.8
練馬区	459	454	172	304	214	499	103.2	406.7	21.2	1,602.1
足立区	379	376	162	274	176	469	138.5	427.5	34.0	1,686.4
葛飾区	268	265	89	182	124	320	63.9	241.9	11.3	1,086.9
江戸川区	361	354	170	275	207	429	116.2	380.1	20.5	1,483.6
八王子市	282	273	108	195	116	385	70.3	361.1	25.0	1,387.6
立川市	115	113	46	73	47	178	33.5	244.5	11.8	705.6
武蔵野市	147	137	60	78	62	165	44.3	165.0	8.0	563.1
三鷹市	96	94	40	59	42	115	24.6	107.1	5.0	392.4
青森市	64	63	24	46	25	79	19.1	67.8	6.0	308.4
府中市	143	139	51	89	61	177	27.7	122.7	9.0	588.4
昭島市	61	61	29	43	26	81	13.5	75.5	3.0	285.6
調布市	150	146	66	104	72	185	60.5	188.9	12.8	700.4
町田市	218	210	82	148	104	273	88.5	306.9	15.6	1,079.1
小金井市	65	64	28	46	25	76	7.6	61.1	5.0	231.8
小平市	100	99	36	66	40	119	16.7	111.2	5.5	396.7
小野市	84	81	27	60	30	95	17.9	110.3	4.3	334.8
東村山市	66	66	24	47	30	87	10.9	60.9	4.0	284.2
国分寺市	76	74	29	52	38	92	19.5	98.1	5.0	354.3
国立市	75	70	35	55	40	87	19.1	84.5	5.0	295.2
福生市	32	32	9	21	8	35	4.9	26.5	1.0	126.6
狛江市	38	37	17	26	22	42	10.3	34.0	1.0	151.0
東大和市	42	41	14	34	18	49	4.7	57.1	3.0	196.7
清瀬市	36	35	14	23	14	47	16.0	45.5	4.0	212.7
東久留米市	57	56	19	32	19	60	9.1	44.1	2.0	207.8
武蔵村山市	25	25	10	19	9	32	7.2	32.0	1.0	117.2
多摩市	64	63	32	43	27	109	27.1	128.7	10.2	466.7
稲城市	38	38	24	33	19	48	13.5	59.8	1.8	219.5
羽村市	32	32	10	21	9	54	9.8	66.3	15.0	233.7
あきる野市	40	39	15	24	13	52	8.8	53.0	2.0	177.2
西東京市	120	117	54	85	56	139	37.5	113.8	4.8	518.7
瑞穂町	11	11	3	9	3	13	2.0	10.0	0.8	36.9
日出町	6	6	2	5	1	9	5.4	11.8	-	46.1
檜原町	-	-	-	-	-	-	-	-	-	-
奥多摩町	2	2	1	2	-	2	1.0	2.1	-	7.1
大島町	5	5	-	2	2	5	-	-	1.0	13.9
新島村	-	-	-	-	-	-	-	-	-	-
神津島村	1	1	-	-	-	1	-	-	-	1.0
三宅村	1	1	-	-	1	1	0.1	1.0	-	4.1
蔵文村	-	-	-	-	-	-	-	-	-	-
八丈町	6	6	2	6	4	8	2.0	11.0	4.0	37.6
青ヶ島村	-	-	-	-	-	-	-	-	-	-
小笠原村	1	1	-	1	1	1	-	1.0	-	2.0

資料：東京都の医療施設—平成26年医療施設(静態・動態)調査・病院報告結果報告書—
(平成28年6月、東京都福祉保健局総務部総務課発行)

図4-(1)-1 歯科診療所数及び1歯科診療所当たりの人口の推移

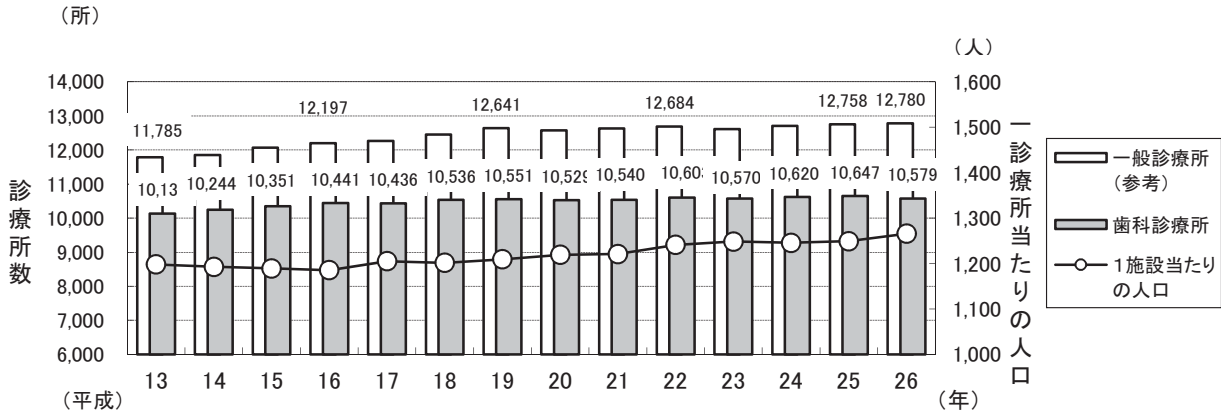


図4-(1)-2 人口10万対歯科診療所数の推移

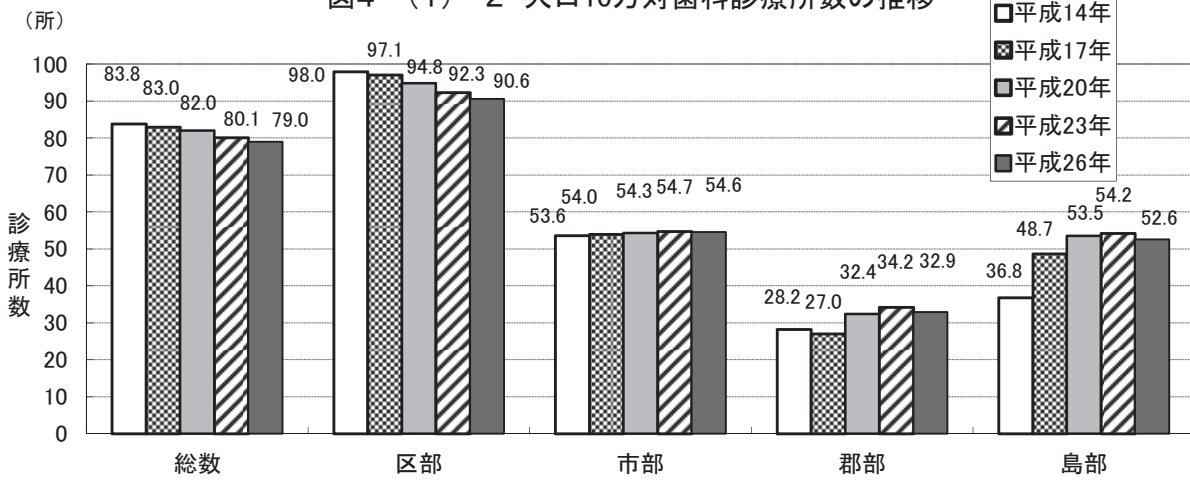
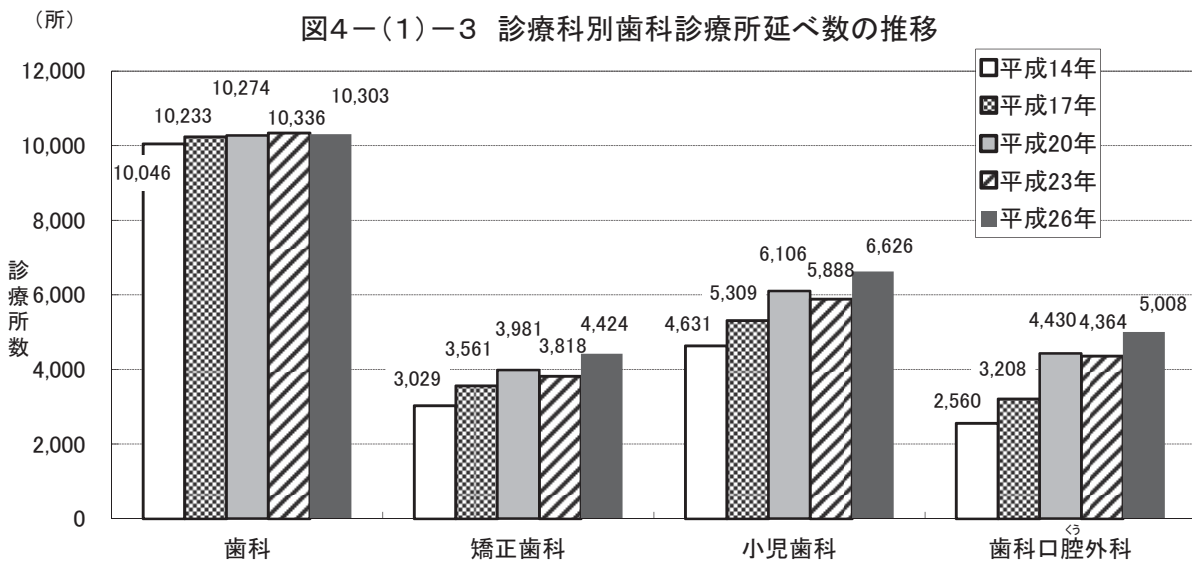


図4-(1)-3 診療科別歯科診療所延べ数の推移



資料：東京都の医療施設—平成26年医療施設(静態・動態)調査・病院報告結果報告書—
(平成28年6月、東京都福祉保健局総務部総務課発行)

図4-(1)-4 歯科診療所の保健事業等の実施率の推移

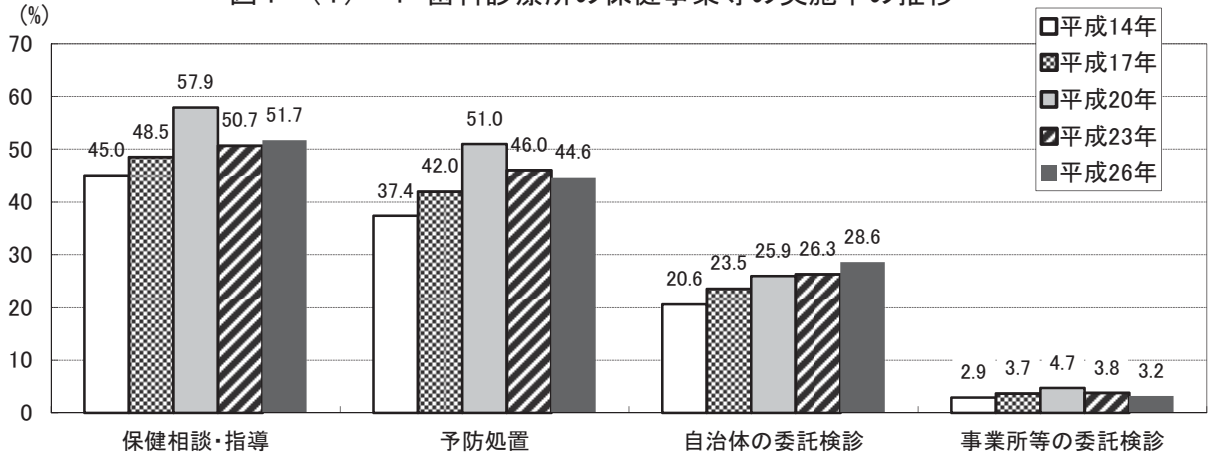


図4-(1)-5 歯科診療所における院外処方せん発行等の状況(平成26年)

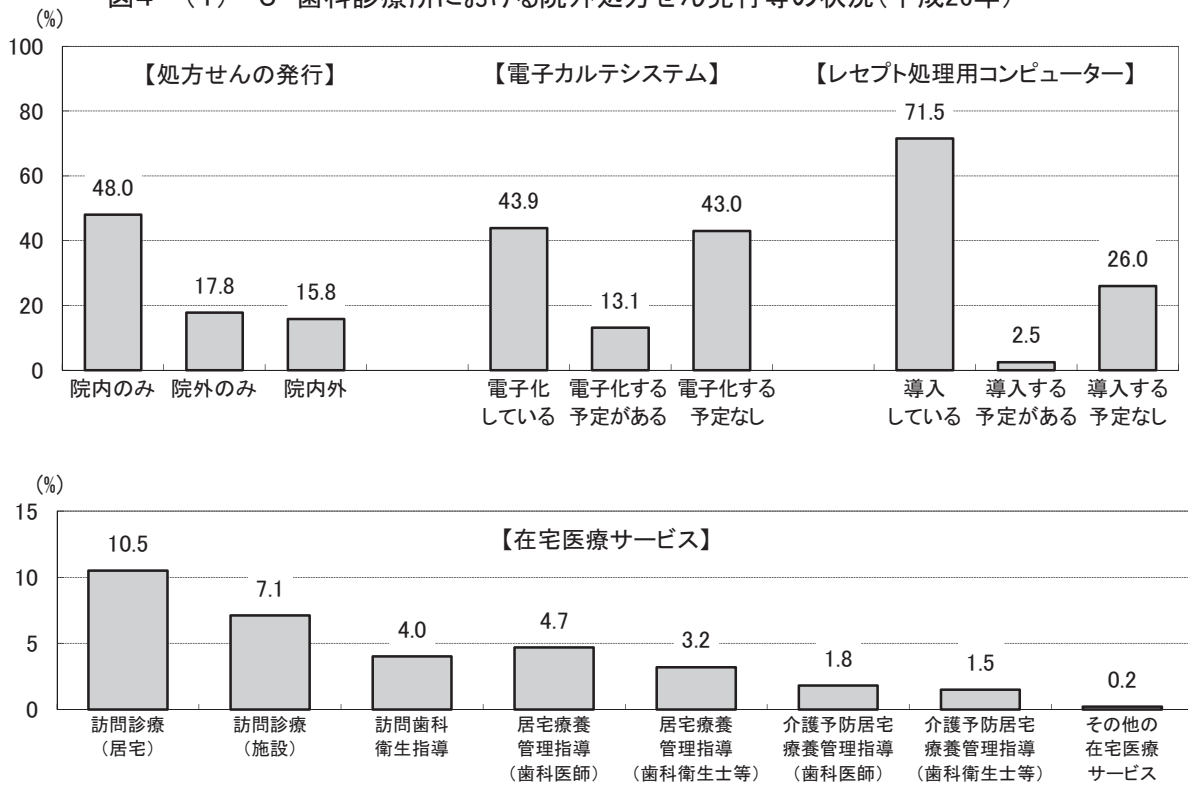
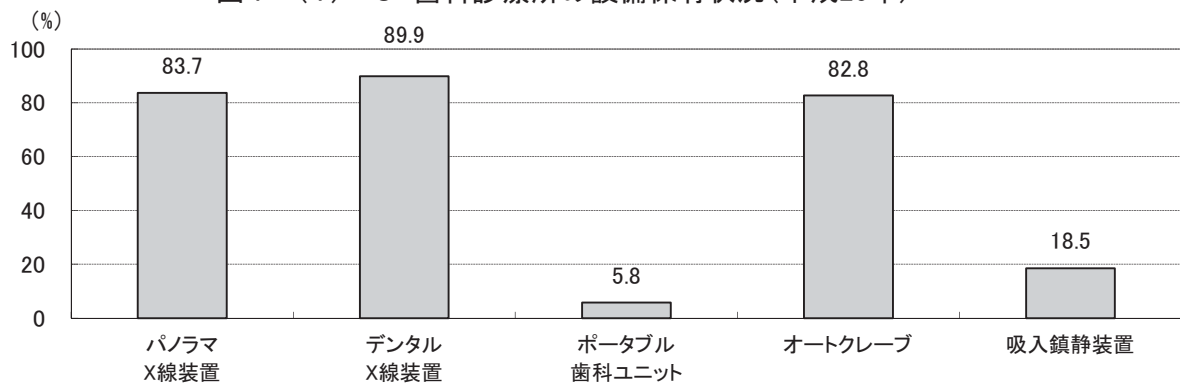


図4-(1)-6 歯科診療所の設備保有状況(平成26年)



資料: 東京都の医療施設—平成26年医療施設(静態・動態)調査・病院報告結果報告書—
(平成28年6月、東京都福祉保健局総務部総務課発行)

(2) 歯科診療科を標榜する病院等一覧

表4-1(2)-1 歯科診療科を標榜する病院等一覧

区市町村	施設名 (☎:診療所)	電話番号	住所	標榜する歯科診療科				更生医療・育成医療指定機関			対応できる歯科領域	エイズ診療協力病院 ○:拠点病院 △:連携病院
				小児 歯科	矯正 歯科	口腔 外科	歯科 口腔 外科	口腔 矯正	歯科	歯科 矯正		
千代田区	宮内庁病院	3213-1111	千代田区千代田1-2	○							1・2・3・4・8・12・16	
	日本歯科大学附属病院	3261-5511	千代田区富士見2-3-16	○	○	○	○	○	○		1・2・3・4・5・6・7・8・9・10・11・12・13・14・15・16・17・18・19・20	△
	東京通信病院	5214-7111	千代田区富士見2-14-23			○					1・2・3・4・5・6・8・9・10・11・12・14・16	
	東京歯科大学水道橋病院	3262-3421	千代田区三崎町2-9-18	○	○	○	○	○	○		1・2・3・4・5・6・7・8・9・10・11・12・13・14・15・16・17・18・19・20	△
中央区	日本歯科大学歯学部付属歯科病院	3219-8080	千代田区神田駿河台1-8-13	○	○	○	○	○	○		1・2・3・4・5・6・7・8・9・10・11・12・13・14・15・16・17・18・19・20	
	三井記念病院	3862-9111	千代田区神田和泉町1	○								
	国立がん研究センター中央病院	3542-2511	中央区築地5-1-1	○		○					1・2・3・4・5・8・10・11・12・14・16・17・18・19	
	聖路加国際病院	3541-5451	中央区明石町9-1	○							8・9・10・11・12・13	○
港区	国際医療福祉大学三田病院	3451-8121	港区三田1-4-3			○					1・2・3・4・5・8・10・11・12	
	東京都済生会中央病院	3451-8211	港区三田1-4-17	○							1・2・3・4・6・8・9・10・12・13・14・16	
	東京高輪病院	3443-9191	港区高輪3-10-11				○				1・2・3・4・8・10・11・12	○
	東京慈恵会医科大学附属病院	3433-1111	港区西新橋3-19-18	○			○				1・2・3・4・6・8・9・10・11・12・17・18・19・20	○
港区	東京大学医学研究所附属病院	3443-8111	港区白金4-6-1	○							【原則として当院入院のみ(1・2・3・4)】 【治療でエントリ—された外来患者のみ・一般患者の診療不可】	○
	山王病院	3402-3151	港区赤坂8-10-16	○	○	○	○				1・2・3・4・5・6・7・8・9・10・11・12・16	
	虎の門病院	3588-1111	港区虎ノ門2-2-2	○							1・2・3・4・10・11・13・14・18	
	大久保病院	5273-7711	新宿区歌舞伎町2-44-1				○					○
新宿区	慶應義塾大学病院	3353-1211	新宿区信濃町35				○				1・2・3・4・5・7・8・10・11・12・14・19・20	○
	国立国際医療研究センター病院	3202-7181	新宿区戸山1-21-1	○							2・3・4・5・8・10・11・12	○
	東京山手メディカルセンター	3364-0251	新宿区百人町3-22-1	○							1・2・3・4・5・8・9・10・11・12	○
	東京医科大学病院	3342-6111	新宿区西新宿6-7-1				○				7・8・11・12・13 その他(外傷、顎変形症、口唇口蓋裂、口腔癌、睡眠時無呼吸)	○
東京都立	東京新宿メディカルセンター	3269-8111	新宿区津久戸町5-1	○							1・2・3・4・5・6・8・9・10・11・12・13・14・17・18・20	
	東京女子医科大学病院	3353-8111	新宿区河田町8-1	○	○	○	○	○	○		1・2・3・4・6・7・8・9・10・11・12・13・17・20	○
	☎東京都立心身障害者口腔保健センター	3235-1141	新宿区神楽河岸1-1セントラルプラザ8・9階	○	○	○	○	○	○		1・2・3・4・5・6・7・8・9・10・15・16・17・18・19・20	

区市町村	施設名 (☎:診療所)	電話番号	住所	標榜する歯科診療科				更生医療・育成医療指定機関		対応できる歯科領域	エイズ診療協力病院 ○:拠点病院 △:連携病院
				小児歯科	矯正歯科	口腔外科	小児歯科	口腔	矯正		
文京区	東都文京病院	3831-2181	文京区湯島3-5-7	○					1・2・3・4・5・10・12・13・16・17・18		
	順天堂大学医学部附属順天堂医院	3813-3111	文京区本郷3-1-3		○			○	1・2・3・4・5・6・8・10・11・12・16・17・18・19・20 [HIVに関しては当院総合診療中の患者のみ受入れ]	○	
	東京医科歯科大学歯学部附属病院	3813-6111	文京区湯島1-5-45	○	○	○	○	○	1・2・3・4・5・6・7・8・9・10・11・12・13・14・15・16・17・18・19・20	△	
	東京大学医学部附属病院	3815-5411	文京区本郷7-3-1		○	○	○	○	1・2・3・4・6・7・8・9・10・11・12	○	
	東京都立駒込病院	3823-2101	文京区本駒込3-18-22			○		○	8・12 [一般の歯科治療については、他の医療機関と連携]	○	
墨田区	日本医科大学付属病院	3822-2131	文京区千駄木1-1-5	○					1・2・3・4・6・8・11・16 [院内他科入院患者のみ]	○	
	健生堂病院	3622-2297	墨田区押上1-25-10	○	○				1・2・3・4・6・8・9・10・12 [原則として、院内他科入院・通院患者のみ]	○	
	東京都立墨東病院	3633-6151	墨田区江東橋4-23-15	○		○			1・2・3・4・6・8・9・10・12・14・16	○	
	東京都リハビリテーション病院	3616-8600	墨田区堤通2-14-1	○					9・18		
	あそか病院	3632-0290	江東区住吉1-18-1	○					1・2・3・4・6・8・9・10・12・16		
江東区	がん研究会有明病院	3570-0397	江東区有明3-8-31	○					1・2・3・4・5・8・9・10・12・16		
	順天堂大学医学部附属順天堂東京江東高齢者医療センター	5632-3111	江東区新砂3-3-20			○			1・2・3・4・5・8・10・12・13 [原則として紹介状持参の方を優先して予約]		
	東京都立東部療育センター	5632-8070	江東区新砂3-3-25	○					1・2・3・4・6・8・9・16・17・18・19・20 [心身障害児(者)の方対象。小児科または神経内科を受診後歯科診療]		
	昭和大学江東豊洲病院	6204-6000	江東区豊洲5-1-38	○		○			8・9・10・11・12		
	昭和大学病院	3784-8000	品川区旗の台1-5-8	○		○			1・2・3・4・5・6・8・9・10・12・13・14・16・17・18・19・20 [原則として、他科入院患者のみ]	○	
品川区	NTT東日本 関東病院	3448-6111	品川区東五反田5-9-22	○					8・11・12		
	東芝病院	3764-0511	品川区東大井6-3-22			○			8		
	国立病院機構東京医療センター	3411-0111	目黒区東が丘2-5-1	○		○			1・2・3・4・8・9・10・12・14 [1・2・3・4:基本は入院患者に限る]	○	
目黒区	三信病院	3711-5771	目黒区上目黒5-33-12	○					[当休診中]		
	池上総合病院	3752-3151	大田区池上6-1-19			○			8・11・12・19		
大田区	荏原病院	5734-8000	大田区東雪谷4-5-10			○			1・2・3・4・5・6・8・9・10・11・12・17・18・19・20	○	
	昭和大学歯科病院	3787-1151	大田区北千束2-1-1	○	○	○	○	○	1・2・3・4・5・6・7・8・9・10・11・12・13・14・15・16・17・18・19・20	△	
	東邦大学医療センター 大森病院	3762-4151	大田区大森西6-11-1	○	○	○	○	○	7・8・9・11・12・17・19・20 その他(周術期口腔機能管理)	○	
	牧田総合病院	3762-4671	大田区大森北1-34-6	○		○			1・2・3・4・5・6・8・9・10・11・12・14・16・17・18・19・20		
	東京蒲田医療センター	3738-8221	大田区南蒲田2-19-2			○			8・9・12・17・18・19・20		

区市町村	施設名 (◎:診療所)	電話番号	住所	標榜する歯科診療科				更生医療・育成医療指定機関		対応できる歯科領域	エイズ診療協力病院 ○:拠点病院 △:連携病院
				小児 歯科	矯正 歯科	口腔 外科	小児 歯科	矯正 歯科	口腔 矯正		
世田谷区	国立成育医療研究センター	3416-0181	世田谷区大蔵2-10-1	○	○	○	○	○	6・7・9・16	△	
	自衛隊中央病院	3411-0151	世田谷区池尻1-2-24	○					1・2・3・4・5・8・10・12・14 [紹介患者・他科入院のみ]		
	昭和大学附属風島山病院	3300-5231	世田谷区北島山6-11-11	○		○			1・2・3・4・5・6・8・9・10・12・14・16・17・18・20		
	玉川病院	3700-1151	世田谷区瀬田4-8-1	○					1・2・3・4・6・8・9・10・12・13・16		
	東京都立松沢病院	3303-7211	世田谷区上北沢2-1-1	○					1・2・3・4・8・9・10 [原則として、他科入院・通院患者のみ]	△	
	有隣病院	3482-3611	世田谷区船橋2-15-38			○			1・2・3・4・8・9・10・17・18・19・20		
渋谷区	JR東京総合病院	3320-2204	渋谷区代々木2-1-3			○			8・10・11・12		
	◎睡眠総合ケアクリニック代々木	3374-9112	渋谷区代々木24-10 TSE'11階	○					その他(睡眠時無呼吸症候群)		
	東京都立広尾病院	3444-1181	渋谷区恵比寿2-34-10	○		○			1・2・3・4・5・6・8・9・10・12・13・14・16	○	
	日本赤十字社医療センター	3400-1311	渋谷区広尾4-1-22			○			8 [院内他科・入院患者のみ]	○	
	原宿リハビリテーション病院	3486-8333	渋谷区神宮前6-26-1	○					1・2・3・4・5・6・8・9・10・12・13・14・16・17・19・20 [原則として、他科入院のみ]		
	総合東京病院	3387-5421	中野区江古田3-15-2	○		○			1・2・3・4・5・8・9・10・11・12		
中野区	中野江古田病院	3387-7321	中野区江古田4-19-9	○					1・2・3・4・5・8・9・10・12・14・16		
	浴風会病院	3332-6511	杉並区高井戸西1-12-1	○					1・2・3・4・5・9・10・12・15・17・18・20		
杉並区	東京衛生病院	3392-6151	杉並区天沼3-17-3	○		○			1・2・3・4・5・6・7・9・10・11・12・13・14・15・16・17・18・20		
	豊島区立大塚病院	3941-3211	豊島区南大塚2-8-1	○		○			1・2・3・4・5・8・9・10・12 [摂食・嚥下に関してはすべてリハビリテーションが対応]	○	
北川区	東京都立北療育医療センター	3908-3001	北区十条台1-2-3	○					1・2・3・4・6・9・10・12・16		
荒川区	東京女子医科大学東医療センター	3810-1111	荒川区西尾久2-1-10	○		○			1・2・3・4・5・6・8・9・10・11・12・13・16・17・20		
板橋区	心身障害児総合医療療育センター	3974-2146	板橋区小茂根1-1-10	○					1・2・3・4・9・17		
	帝京大学医学部附属病院	3964-1211	板橋区加賀2-11-1	○		○			7・8・11・17・18・19・20	○	
	豊島病院	5375-1234	板橋区栄町33-1			○			1・2・3・4・8・9・10・11・12	○	
	東京都健康長寿医療センター	3964-1141	板橋区栄町35-2			○			1・3・4・5・8・9・10・12・14・16・17・18・19・20 その他(認知症の方の歯科治療)	○	
	東京武蔵野病院	5986-3111	板橋区小茂根4-11-11	○		○			1・2・3・4・6・8・9・10・12・16・17・18・19・20		
	成増厚生病院	3939-1191	板橋区三園1-19-1	○					1・2・3・4・5・6・9・10・13・16		
日本大学医学部附属板橋病院	3972-8111	板橋区大谷口上町30-1			○			1・2・3・4・8・9・10・11・12	○		

区市町村	施設名 (☎:診療所)	電話番号	住所	標榜する歯科診療科				更生医療・ 育成機関 指定機関	対応できる歯科領域	エイズ診療 協力病院 ○:拠点病院 △:連携病院
				小児 歯科	矯正 歯科	口腔 外科	口腔 矯正			
練馬区	大泉生協病院	5387-3111	練馬区東大泉6-3-3	○					1.5他疾患 2.歯齦・歯管治療 3.歯周疾患 4.欠損補綴 5.難症例の義歯 6.小児歯科疾患 7.歯列矯正 8.歯科口腔外科 9.障害者 10.高齢者 11.インプラント 12.顎関節症 13.歯の漂白(ホワイトニング) 14.口臭 15.訪問診療 16.予防指導・予防処置 17.摂食・嚥下機能評価 18.摂食・嚥下機能リハ 19.摂食嚥下に関する検査(嚥下造影) 20.摂食嚥下に関する検査(内視鏡検査)	
	慈雲堂病院	3928-6511	練馬区関町南4-14-53	○					1・2・3・4・6・8・9・10・12・16・17・18・20	
	東京聖徳病院	3931-1101	練馬区北町3-7-19	○					1・2・3・4・6・8・10・16	
	☎辻内科循環器科歯科クリニック	3924-2017	練馬区大泉学園町8-24-25	○					1・2・3・4・5・6・9・10・16・17・18 その他(嚥下造影、内視鏡検査は併設医科にて対応可)	
	☎扇内医院	3990-2111	練馬区中村3-4-18	○		○			1・2・3・4・6・8・10・11・12・13・14	
	大石記念病院	3898-7471	足立区西新井本町2-23-1	○					1・3・9	
	扇大橋病院	3890-1171	足立区扇1-55-28	○					1・2・3・4・5・6・8・9・10・16・17・18	
	東京洪誠病院	3848-1833	足立区西新井栄町1-17-25	○	○	○			1・2・3・4・6・7・8・11・12・13・16	
	大内病院	3890-1306	足立区西新井5-41-1	○	○				1・2・3・4・9・10	
	桜会病院	3881-9211	足立区千住桜木2-13-1	○					1・2・3・4・5・6・9・10・14・15・16・17・18・20	
足立区	東京足立病院	3883-6331	足立区保木間5-23-20	○					1・2・3・4・5・8・9・10・16	
	西新井病院	5647-1700	足立区西新井本町1-12-12			○			3・8・11・12・17・18・20・その他(外傷)	
	博慈会記念総合病院	3899-1311	足立区鹿浜5-11-1	○	○	○			1・2・3・4・5・6・7・8・10・11・12・14・16・17・18・19	
	長寿リハビリセンター病院	3899-7011	足立区鹿浜5-13-7	○	○	○			1・2・3・4・5・6・7・8・10・11・12・14・16・17・18・19	
	嬉泉病院	3600-9001	葛飾区東金町1-35-8	○	○	○			1・2・3・4・6・8・9・10・11・12・16・17・18	
	葛飾橋病院	3607-0891	葛飾区東金町7-33-1	○					1・2・3・4・5・6・8・9・10・12・16	
	東京さくら病院	5664-1701	江戸川区東篠崎1-11-1	○					1・2・3・4・6・8・9・10・12・16・17・18・19・20	
	東京東病院	5636-3030	江戸川区鹿骨3-20-3	○					16・17・18・その他(口腔ケア) (入院患者のみ)	
	森山記念病院	5679-1235	江戸川区北葛西4-3-1			○			1・3・4・6・8・9・10・12・13・14・16・18・19・20	
	永生病院	042-661-4461	八王子市梶田町583-15	○		○			1・2・3・4・5・8・9・10・11・12・13・15・16・17・18・19・20 [口腔外科疾患は小児でも対応可]	
八王子市	恩方病院	042-651-3411	八王子市西寺方町105	○					1・2・3・4・9・10・12・16	
	北野台病院	042-637-1001	八王子市打越町1068	○					1・2・3・4・5・6・8・9・10・12・13・14・16	
	協和病院	042-654-4231	八王子市市川町2758	○					2・3・4・9 [原則として、当院に入院・外来の方のみ]	
	駒木野病院	042-663-2222	八王子市裏高尾町273	○					1・2・3・4・6・9・10・16	
	高尾厚生病院	042-661-0316	八王子市南浅川町3815	○		○			1・2・3・4・6・8・9・10・12・15 [完全予約制。お電話にて予約]	
	高月病院	042-691-1131	八王子市宮下町178	○					1・2・3・4・5・6・9・10・12・16	

区市町村	施設名 (診:診療所)	電話番号	住所	標榜する歯科診療科				更生医療・ 育成医療 指定機関	対応できる歯科領域	エイズ診療 協力病院 ○:拠点病院 △:連携病院
				小児 歯科	矯正 歯科	歯科 口腔 外科	歯科 口腔 矯正			
八王子市	東海大学医学部付属八王子病院	042-639-1111	八王子市石川町1838			○		8・11・12・その他(口腔がん、口腔感染症、顎変形症)		
	東京医科大学八王子医療センター	042-665-5611	八王子市館町1163			○		1・2・3・4・6・8・9・10・11・12	○	
	東京高尾病院	042-661-6652	八王子市高尾町2187	○		○		1・2・3・4・9・10 [当院入院患者のみ]		
	北原国際病院	042-645-1110	八王子市大和田町1-7-23	○				1・3・9・10・18		
	東京天徳病院	042-651-5331	八王子市上壱分方町50-1	○		○		1・2・3・4・8・9・10・11・12・17・18・19・20		
	平川病院	042-651-3131	八王子市美山町1076	○				1・2・3・4・5・9・10・16・17・18・20		
	陵北病院	042-651-3231	八王子市西寺方町315	○				1・2・3・4・5・8・9・10・12・15・17・18・19・20		
	国立病院機構災害医療センター	042-526-5511	立川市緑町3256			○		8・11・12		
	立川病院	042-523-3131	立川市錦町4-2-22			○		8・11・12・14 [紹介の口腔外科疾患中心]	○	
	武蔵野赤十字病院	0422-32-3111	武蔵野市境南町1-26-1			○		8・9・10・11・12・17・18・19・20	○	
三鷹市	井之頭病院	0422-44-5331	三鷹市上連雀4-14-1			○		1・2・3・4・6・9・10		
	杏林大学医学部付属病院	0422-47-5511	三鷹市新川6-20-2			○		8・11・12	○	
	長谷川病院	0422-31-8600	三鷹市大沢2-20-36	○				1・2・3・4・5・9・10・12・13・14・16・17・18・19・20		
	青梅厚生病院	0428-31-7777	青梅市今井1-2547	○				1・2・9		
青梅市	青梅市立総合病院	0428-22-3191	青梅市東青梅4-16-5			○		8・12	○	
	東京海道病院	0428-32-0111	青梅市末広町1-4-5	○				1・2・3・4・5・6・7・8・9・10・12・13・14・16・18		
府中市	東京都立神経病院	042-323-5110	府中市武蔵台2-6-1	○				17 その他(神経難病で当院に入院している患者の歯科的問題のみ対応) [原則他科入院患者のみ]	△	
	東京都立多摩療育園	042-366-2311	府中市西府町4-7-1	○				9		
	東京都立多摩総合医療センター	042-323-5111	府中市武蔵台2-8-29	○		○		1・2・3・4・5・8・9・10・12・17・18 その他(周術期口腔管理)	○	
	東京都立小児総合医療センター	042-300-5111	府中市武蔵台2-8-29		○	○		1・2・6・7・9	△	
昭島市	東京都立府中療育センター	042-323-5115	府中市武蔵台2-9-2	○				1・2・3・4・6・8・9・10・13・16 [原則として、当センター利用者及び都立多摩療育園の紹介者のみ対応。鎮静法、全身麻酔の対応可]		
	昭島病院	042-546-3111	昭島市中神町1260	○				1・2・3・4・8・9・10・12		
	東京西徳洲会病院	042-500-4433	昭島市松原町3-1-1			○		2・8・10・11・12・17・18・19・20		
うしお病院	042-541-5423	昭島市武蔵野2-7-12	○	○	○		1・2・3・4・5・6・8・9・10・11・12・13・15・16・17・18・20			

区市町村	施設名 (診:診療所)	電話番号	住所	標榜する歯科診療科				更生医療・ 育成医療		対応できる歯科領域	エイズ診療 協力病院 ○:拠点病院 △:連携病院
				小児 歯科	矯正 歯科	口腔 外科	歯科 矯正	指定機関 口腔 矯正	歯科 矯正		
調布市	山田病院	3308-8281	調布市東つづじヶ丘2-36-1	○					1・2・3・4・8・9・10・12・16 [原則として、他科入院、通院患者のみ]		
町田市	多摩丘陵病院	042-797-1511	町田市下小山田町1491	○					1・2・3・4・6・8・9・10・15・16・17・18・19		
町田市	町田市市民病院	042-722-2230	町田市旭町2-15-41	○		○			1・2・3・4・6・8・9・10・11・12・13・14・16	○	
ふれあい町田ホスピタル		042-798-1121	町田市小山ヶ丘1-3-8	○					1・2・3・4・5・9・10・14・16・18・19		
小金井市	武蔵野中央病院	0422-31-1231	小金井市東町1-44-26	○					1・2・3・4・9・10・12 [原則として、精神科入院患者のみ]		
	公立昭和病院	042-461-0052	小平市花小金井8-1-1	○		○			1・2・3・4・5・6・8・9・10・12・14・16・17・18・19・20	○	
	国立精神・神経医療研究センター病 院	042-341-2711	小平市小川東町4-1-1	○					1・2・3・4・6・8・9・10・12・16・17・18・19		
小平市	多摩済生病院	042-341-1611	小平市美園町3-11-1	○					1・2・3・4・9-10		
	南台病院	042-341-7111	小平市小川町1-485	○					1・2・3・4・5・6・8・9・10・12・14・15・16・17・18		
	やさか記念病院	042-341-3211	小平市小川東町2-11-1	○					1・2・3・4・5・6・8・9・10・17・18		
	緑成会整育園	042-341-3013	小平市小川西町2-35-1	○					1・2・3・4・6・8・9・10・12・16		
日野市	日野市立病院	042-581-2677	日野市多摩平4-3-1			○			1・2・4・5・8・9・10・11・12・14		
	秋津療育園	042-391-1377	東村山市青葉町3-31-1	○					1・2・3・6・8・9・17・18		
東村山市	国立療養所多磨全生園	042-395-1101	東村山市青葉町4-1-1	○					1・2・3・4・5・8・9・10・11・12・16・17・18・19・20		
	新山手病院	042-391-1425	東村山市諏訪町3-6-1			○			1・2・3・4・8・10・12		
	多摩北部医療センター	042-396-3811	東村山市青葉町1-7-1			○			1・2・3・4・6・8・9・10・11・12・17・18・19・20	○	
福生市	公立福生病院	042-551-1111	福生市加美平1-6-1			○			8・12 [紹介状が必要。一般歯科治療はしていない。]		
狛江市	東京慈恵会医科大学附属第三病院	3480-1151	狛江市和泉本町4-11-1	○		○			1・2・4・6・8・9・10・12・14 [原則として、1・2・6は他科入院患者のみ]		
東大和市	東京都立東大和療育センター	042-567-0222	東大和市桜が丘3-44-10	○					1・2・3・4・6・9・16・17・18・19・20		
	清瀬リハビリテーション病院	042-493-6111	清瀬市竹丘3-3-33	○					1・2・3・4・9・10・11・16		
清瀬市	国立病院機構東京病院	042-491-2111	清瀬市竹丘3-1-1	○					1・2・3・4・9・10・16・17・19・20	○	
	複十字病院	042-491-4111	清瀬市松山3-1-24	○					1・2・3・4・10	△	
	東京都清瀬希望園診療所	042-493-5555	清瀬市竹丘3-1-72	○					9・10 [入所患者のみ]		
	国立病院機構村山医療センター	042-561-1221	武蔵村山市学園2-37-1	○					1・2・3・4・6・7・9・16・19 [原則として、他科入院・通院患者のみ]		
武蔵村山市	東京小児療育病院	042-561-2621	武蔵村山市学園4-10-1	○					1・2・3・4・9・10・11・12・15・17・18・19・20 [原則として、他科入院、通院患者のみ]		
	武蔵村山病院	042-566-3111	武蔵村山市榎1-1-5	○							

区市町村	施設名 (診:診療所)	電話番号	住所	標榜する歯科診療科				更生医療・ 育成医療 指定機関		対応できる歯科領域	エイズ診療 協力病院 ○:拠点病院 △:連携病院
				小児 歯科	矯正 歯科	口腔 外科	歯科	口腔 矯正			
多摩市	桜ヶ丘記念病院	042-375-6311	多摩市連光寺1-1-1	○						1.う蝕疾患 2.歯槽・根骨質治療 3.歯周疾患 4.欠損補綴 5.難症例の義歯 6.小児歯科疾患 7.歯列矯正 8.歯科口腔外科 9.麻痺者 10.高齢者 11.インプラント 12.顎関節症 13.歯の漂白(ホワイトニング) 14.口臭 15.訪問診療 16.予防指針・予防処置 17.摂食・嚥下機能評価 18.摂食・嚥下機能向上 19.摂食嚥下に関する検査(嚥下造影) 20.摂食嚥下に関する検査(内視鏡検査)	
	島田療育センター	042-374-2071	多摩市中沢1-31-1	○						1・2・3・4・6・9・10・13 [原則として、他科入院患者のみ]	
	多摩南部地域病院	042-338-5111	多摩市中沢2-1-2			○				8・10・11・12・14	○
稲城市	稲城台病院	042-331-5531	稲城市若葉台3-7-1	○						1・2・3・4・9・10 [原則として、他科入院・通院患者のみ]	
あきる野市	公立阿伎留医療センター	042-558-0321	あきる野市引田78-1			○				1・2・3・4・8・9・10・12・14 [原則として、他科入院・通院患者のみ]	
西東京市	山田病院	042-461-0005	西東京市南町3-4-10	○						1・2・3・4・8・9・10・12・14・16 [原則として、他科入院・通院患者のみ]	
	150 病院 6 診療所			118	17	20	78	33	11		46

※この一覧は「医療機関名簿 平成28年」(東京都福祉保健局医療政策部医療人材課発行)に掲載されている病院、有床診療所(10床以上)及び都立診療所のうち、歯科診療科を標榜する医療機関を掲載したものである。
東京拘置所医務部病院(葛飾区)、八王子医療拘置所病院(八王子市)、立川拘置所診療所(立川市)、関東医療少年院(府中市)、府中刑務所医務部診療所(府中市)、陸上自衛隊練馬駐屯地及び十条駐屯地医務室は掲載していない。

※対応できる歯科領域の実施については、平成28年4月に実施した調査結果に基づく。(平成28年4月1日現在)

本調査未回答の病院等は網掛けにした。

※エイズ診療協力病院は、平成27年11月1日現在のデータであり、以下の2つの病院の総称である。

「エイズ診療拠点病院」：エイズに関する総合かつ高度な医療を提供する病院。

「エイズ診療連携病院」：エイズ診療拠点病院と連携して、精神科、小児科、歯科等の専門分野における高度な医療を提供する病院。

※更生医療・育成医療指定機関は、平成28年8月1日現在のデータである。

(3) 障害者歯科医療機関一覧

表4-(3)-1 障害者歯科医療機関一覧

【都立及び東京都保健医療公社の施設】

(平成28年4月1日現在)

施設名称	郵便番号・所在地 電話番号	診療日等			主な交通機関
		予約制	受付先	外来窓口	
大塚病院 (▲1)	170-8476 豊島区南大塚 2-8-1 03(3941)5489 (内) 3125	予約制	受付先	外来窓口	東京メトロ丸の内線新大塚駅下車徒歩2分、 JR線大塚駅下車徒歩10分
		診療日	第1、第3木曜日		
		特記事項	知的・精神障害者の歯科治療は全身麻酔のみの対応。臓器障害者は、観血的処置のみ対応。		
豊島病院 (公益財団法人東京都保健医療公社) (▲2)	173-0015 板橋区栄町 33-1 03(5375)1234	予約制	受付先	予約センター 03(5375)5489	東武東上線大山駅下車徒歩5分又は中板橋駅下車徒歩7分、 都営地下鉄三田線板橋区役所前駅下車徒歩10分
			受付日	月～土曜日	
			受付時間	月～金曜日 9:00～17:00、 土曜日 9:00～12:00	
		初診日	月・木・金曜日 9:00～11:00 (急患は随時)		
	診療日	月～金曜日 9:00～12:00、13:00～16:00			
荏原病院 (公益財団法人東京都保健医療公社) (▲3)	145-0065 大田区東雪谷 4-5-10 03(5734)8000	予約制	受付先	予約センター 03(5734)5489	東急池上線洗足池駅下車徒歩10分
			受付日	月～土曜日	
			受付時間	月～金曜日 9:00～19:00 土曜日 9:00～12:00	
		初診日	月・水・金曜日 9:00～12:00 (急患は随時)		
	診療日	月～金曜日 9:00～12:00、13:00～17:00			
墨東病院 (▲4)	130-8575 墨田区江東橋 4-23-15 03(3633)6151	予約制	受付先	予約センター 03(3633)5511	JR総武線錦糸町駅下車徒歩7分
			受付日	月～土曜日	
			受付時間	8:30～17:00	
		初診日	月・火・木・金曜日 8:30～11:00		
	診療日	月～金曜日 9:00～12:00 13:00～17:00			
	対象者	一般歯科医療機関での診療が困難な方			
多摩総合医療センター (▲5)	183-8524 府中市武蔵台 2-8-29 042(323)9200	予約制	受付先	予約センター	JR中央線西国分寺駅下車徒歩15分 又はバス5分
			受付日	月～土曜日	
			受付時間	9:00～17:00	
		初診日	木・金曜日 15:00～15:20 15:40～16:00		
		診療日	月～金曜日 9:00～12:00 13:00～16:00		
		対象者	15歳以上		
特記事項	初診は、障害者歯科枠 週2回のみ				

※施設名称欄の()内の記号と数字は、46ページの地図上の記号を示す

施設名称	郵便番号・所在地 電話番号	診療日等			主な交通機関
小児総合医療センター (▲5)	183-8561 府中市武蔵台 2-8-29 042(300)5111	予約制	受付先	予約センター 042(312)8200	J R 中央線西国分 寺駅下車徒歩 15 分 又はバス 5 分
			受付日	月～土曜日	
			受付時間	月～金曜日 9:00～17:00 土曜日 9:00～12:30	
		初診日	小児歯科	月・火曜日：午前、午後 金曜日：午後	
			矯正歯科	月～金曜日：午前、午後	
		診療日	小児歯科	月～水曜日：午前、午後 金曜日：午後	
			矯正歯科	月～金曜日：午前、午後	
特記事項	小児歯科	初診時の年齢が原則として中学 3年生までの方			
	矯正歯科	対象年齢不問			
府中療育センター (▲6)	183-0042 府中市武蔵台 2-9-2 042(323)5115	予約制	受付先	歯科 内線 5423	J R 中央線西国分 寺駅下車徒歩 15 分 又はバス 5 分
		診療日	水曜日 9:15～(1日3件・診療)		
		対象者	センター入所者、通所・外来利用者		
		特記事項	多摩療育園の紹介のみ受付		
松沢病院 (▲7)	156-0057 世田谷区上北沢 2-1-1 03(3303)7211	予約制	受付先	歯科外来	京王線八幡山駅下 車徒歩 5 分
			受付日	月～金曜日	
			受付時間	9:00～15:30	
		初診日	月～金曜日 9:00～12:00、13:00～16:00		
		診療日	月～金曜日 8:30～17:00		
対象者	当院入院患者及び当院通院中の患者のみ受付				
多摩北部医療センター (公益財団法人東京都保健医療公社) (▲8)	189-8511 東村山市青葉町 1-7-1 042(396)3811	予約制	受付先	予約センター 042(396)3190/3511	西武池袋線清瀬駅 下車バス 15 分、 西武新宿線久米川 駅下車バス 10 分、 J R 武蔵野線新秋 津駅下車バス 10 分 青葉町 1 丁目下車
			受付日	月～土曜日	
			受付時間	月～金曜日 9:00～17:00 土曜日 9:00～12:00	
		初診日	月～金曜日 9:00～12:00、13:00～17:00		
		診療日	同上		
北療育医療センター (▲9)	114-0033 北区十条台 1-2-3 03(3908)3001	予約制	受付先	予約センター	J R 埼京線十条駅 下車徒歩 10 分
			受付日	月～金曜日	
			受付時間	9:00～12:00 13:00～15:30	
		初診日	月～金曜日 9:00～12:00、13:00～15:30		
		診療日	同上		
対象者	一般歯科医療機関での治療が困難な方				

施設名称	郵便番号・所在地 電話番号	診療日等			主な交通機関
多摩療育園 (▲10)	183-0031 府中市西府町 4-7-1 042(366)2311	予約制	受付先	外来	J R 中央線国立駅又は京王線府中駅下車 バスで西府橋バス停 下車徒歩2分
			受付日	月～金曜日	
			受付時間	14:00～17:00 (再診は9:00～17:00)	
		初診日	月・水曜日 9:00～12:00、13:00～17:00		
診療日	同上				
特記事項	障害をもつ就学前の児童				
東大和療育センター (指定管理者：社会福祉法人全国重症心身障害児(者)を守る会) (▲11)	207-0022 東大和市桜が丘 3-44-10 042(567)0489	予約制	受付先	042(567)0489	西武新宿・拝島線 玉川上水駅下車徒歩4分
			受付日	月～金曜日	
			受付時間	9:00～16:00	
		初診日	月～金曜日 9:00～16:00		
診療日	同上				
対象者	重度心身障害児者 18歳未満で発症した多動・言語・知的・発達障害の方				
心身障害者 口腔保健センター (指定管理者：公益社団法人東京都歯科医師会) (▲12)	162-0823 新宿区神楽河岸 1-1 セントラルプラザ 8・9階 03(3235)1141	予約制	受付先	専用電話 03(3267)6480	J R 総武線飯田橋駅下車西口徒歩2分、 東京メトロ東西線・南北線・有楽町線、都営地下鉄大江戸線飯田橋駅下車 B2b 出口セントラルプラザ 1階直結
			受付日	月～金曜日	
			受付時間	9:00～16:00	
		初診日	月～金曜日 9:00～12:00、13:00～16:30 土曜日 9:00～12:00		
診療日	同上				
対象者	中等度障害者、要介護高齢者及び全身管理を必要とする有病者				
東部療育センター (指定管理者：社会福祉法人全国重症心身障害児(者)を守る会) (▲13)	136-0075 江東区新砂 3-3-25 03(5632)0489	予約制	受付先	医事係予約担当	東京メトロ東西線南砂町駅下車徒歩10分、 錦糸町駅からバスで江東高齢者医療センター入口下車
			受付日	月～土曜日	
			受付時間	月～金曜日 9:00～16:00 土曜日 9:00～11:00	
		初診日	月～金曜日 9:00～16:00		
		診療日	同上		
対象者	18歳未満で発症した運動、言語、知的機能等の発達障害の方				
特記事項	初診の場合は、小児科又は神経内科受診後に歯科予約となります				

施設名称	郵便番号・所在地 電話番号	診療日等			主な交通機関
		予約制	受付先	診療日等	
東京都リハビリテーション病院 (指定管理者：公益社団法人東京都医師会) (▲14)	131-0034 墨田区堤通 2-14-1 03(3616)8600	予約制	受付先	歯科 内線 283	東武スカイツリーライン鐘ヶ淵駅下車徒歩7分
			受付日	月～金曜日	
			受付時間	月・水・木曜日 9:00～12:00 13:00～16:00 火・金曜日 9:00～12:00	
		初診日	月・水・木曜日 9:00～12:00 13:00～16:00 火曜日・金曜日 9:00～12:00		
		診療日	同上		
		対象者	院内入院患者・院内内科入院患者 医師からの紹介患者（外来）		
		特記事項	外来は、歯科医師からの紹介のみ		

【地区口腔保健センター等】

施設名称	郵便番号・所在地 電話番号・FAX 番号	診療日等			主な交通機関
		予約制	受付先	診療日等	
港区口腔保健センター (■1)	108-8315 港区三田 1-4-10 TEL:03(3455)4927 FAX:03(3455)4927	予約制	受付先	みなと保健所健康推進課地域保健係	地下鉄大江戸線赤羽橋駅赤羽橋口下車徒歩5分、地下鉄三田線芝公園駅A2出口徒歩10分、都営バス・東急バス・ちいばす赤羽橋駅前バス停下車徒歩2分
			受付日	月～金曜日	
			受付時間	9:00～17:00	
		初診日	第2土曜日 9:00～13:00 第4土曜日 13:00～17:00		
		診療日	同上		
対象者	区内在住の障害者・障害児				
文京区文京保健所保健サービスセンター (■2)	112-0003 文京区春日 1-16-21 文京シビックセンター3階 TEL:03(5803)1229 FAX:03(5803)1355	予約制	受付先	文京区保健衛生部健康推進課保健係	東京メトロ丸ノ内線・南北線後楽園駅下車徒歩1分、都営地下鉄三田線・大江戸線春日駅下車徒歩1分
			受付日	月～金曜日	
			受付時間	8:30～17:15	
		初診日	土曜日 13:00～17:00		
		診療日	同上		
対象者	障害者手帳をお持ちの方・特別支援学級等に通学している方・保育園等で特別な配慮を必要としている方など				
三ノ輪口腔ケアセンター (■3)	110-0011 台東区三ノ輪 1-27-11 三ノ輪福祉センター8階 TEL:03(5603)2235 FAX:03(5603)2235	予約制	受付先	三ノ輪口腔ケアセンター	東京メトロ日比谷線三ノ輪駅下車徒歩1分
			受付日	月・火・木・土曜日（祝日除く）	
			受付時間	10:00～17:00	
		初診日	土曜日 13:00～17:00		
		診療日	同上		
対象者	区内在住の要介護高齢者				

施設名称	郵便番号・所在地 電話番号・FAX 番号	診療日等			主な交通機関
八雲あいアイ館 歯科診療所 (■ 4)	152-0023 目黒区八雲 1-1-8 目黒区心身障害者 センター TEL:03(5701)2495 FAX:03(5701)2498	予約制	受付先	八雲あいアイ館歯科診療所	東急東横線都立大 学駅下車徒歩 7 分、 東急バスめぐろ区 民キャンパスバス 停下車徒歩 1 分
			受付日	火・木・土曜日	
			受付時間	9:00～13:00、14:00～18:00	
		初診日	火曜日 9:00～13:00 木曜日 9:00～13:00、14:00～18:00 土曜日 14:00～18:00		
		診療日	同上		
		対象者	区内在住・在勤・在学で身体障害者手帳 または愛の手帳所有者で、歯科診療や予 防措置などが必要であり、一般の歯科医 院での治療が困難と思われる方		
特記事項	口腔衛生指導及び予防（火曜日 14:00～ 18:00、土曜日 9:00～13:00）を行ってい る				
世田谷区口腔衛 生センター (■ 5)	156-0043 世田谷区松原 6-4-1 TEL:03(3328)5871 FAX:03(3328)5871	予約制	受付先	世田谷区口腔衛生センター	小田急線梅ヶ丘駅 下車徒歩 5 分
			受付日	月～金曜日	
			受付時間	9:00～16:30	
		初診日	月・木、第 2 水曜日 9:00～12:00 第 2・3 木曜日 13:00～16:00		
		診療日	同上		
		対象者	区内に居住・通所・通学している心身障 害者の方で、一般の歯科診療施設で診療 が受けられない患者		
渋谷区歯科医師 会 渋谷区口腔 保健支援センタ ー プラザ歯科 診療所 (■ 6)	150-0011 渋谷区東 3-14-13 TEL:03(5466)2770 FAX:03(5466)2771	予約制	受付先	プラザ歯科診療所	J R・東京メトロ 恵比寿駅下車徒歩 10 分、 都営・東急バス東 3 丁目バス停下車 徒歩 1 分
			受付日	木～月曜日（年末年始・祝日除く）	
			受付時間	9:00～12:00	
		初診日	土曜日 9:00～17:00		
		診療日	同上		
		対象者	区内在住の障害者や高齢者等で、一般の 歯科診療所では治療を受けることが困 難な者		
特記事項	木曜日（月 2 回）13:00～17:00 リコール診査・保健指導				
スマイル歯科診 療所 (■ 7)	164-0001 中野区中野 5-68-7 社会福祉会館 7 階 TEL:03(5380)0334 FAX:03(5380)0336	予約制	受付先	スマイル歯科診療所	J R または東京メ トロ東西線 中野 駅北口より徒歩 5 分
			受付日	月・金・祝日及び年末年始を除く毎日	
			受付時間	9:00～17:00	
		初診日	予約時に相談のうえ決定		
		診療日	日曜日 9:00～12:00、水曜日 9:00～12:00 木曜日 13:00～16:00		
		対象者	区内在住で、一般の歯科医療機関では診 察を受けにくい障害者及び要介護高齢 者		

施設名称	郵便番号・所在地 電話番号・FAX 番号	診療日等			主な交通機関
杉並区歯科保健医療センター (■8)	167-0051 杉並区荻窪5-20-1 杉並保健所・杉並区立保健医療センター5階 TEL:03(3391)1385 FAX:03(3391)1387	予約制	受付先	杉並区歯科保健医療センター	JR中央線・東京メトロ丸ノ内線荻窪駅下車徒歩5分
			受付日	火～土曜日	
			受付時間	9:00～12:00、13:00～17:00	
		初診日	火～土曜日 9:00～12:00、13:00～17:00		
		診療日	同上		
		対象者	区内在住で、病気や障害のために一般の歯科診療所での治療が難しい方		
公益社団法人東京都豊島区歯科医師会豊島区口腔保健センター あぜりあ歯科診療所 (■9)	170-0013 豊島区東池袋1-20-9 池袋保健所6階 TEL:03(3987)2425 FAX:03(3987)2378	予約制	受付先	あぜりあ歯科診療所	JR線池袋駅下車徒歩5分
			受付日	火～土曜日(祝祭日、年末年始を除く)	
			受付時間	9:00～17:00	
		初診日	木曜日 9:00～12:00、土曜日 13:00～17:00		
		診療日	同上		
		対象者	心身障害者及び通院可能な要介護高齢者		
北区障害者口腔保健センター (■10)	114-0023 北区滝野川6-21-25 滝野川西区民センター2階 TEL:03(5567)2088 FAX:03(5567)3388	予約制	受付先	北区障害者口腔保健センター	都営地下鉄三田線西巢鴨駅下車徒歩5分 都バス西巢鴨バス停下車徒歩5分 JR埼京線板橋駅下車徒歩10分
			受付日	月～金曜日	
			受付時間	9:30～12:00、13:30～16:30	
		初診日	月～金曜日 9:30～12:00、13:30～17:00		
		診療日	同上		
		対象者	心身に障害があり身体障害者手帳や愛の手帳(療育手帳)をお持ちの方。または、普通の歯科医院では受診が困難な方		
板橋区歯科衛生センター (■11)	174-0071 板橋区常盤台3-3-3 TEL:03(3966)9393 FAX:03(3966)5613	予約制	受付先	板橋区歯科衛生センター	東武東上線ときわ台駅北口下車徒歩5分
			受付日	月～金曜日	
			受付時間	13:00～16:00	
		初診日	土曜日 13:00～17:00		
		診療日	同上		
		対象者	区内在住の心身障がい児(者)及び在宅寝たきりの高齢者等		
練馬つつじ歯科休日急患診療所 (■12)	176-8501 練馬区豊玉北6-12-1 練馬区役所東庁舎3階 TEL:03(3993)9956	予約制	受付先	練馬つつじ歯科休日急患診療所	西武池袋線・都営地下鉄大江戸線練馬駅下車徒歩8分
			受付日	火～土曜日(日祝日を除く)	
			受付時間	9:00～17:00	
		初診日	<一般診療> 木曜日 9:00～13:00 14:00～17:00 土曜日 9:00～12:00 13:00～17:00 <摂食・えん下りハ> ①外来:第2・4火曜日およびその他の火曜日のうち1回(3月を除く)、 ②訪問:水曜日(毎月4回) ※診療時間は外来・訪問共に9:00～13:00		
		診療日	同上		
		対象者	心身障害児(者)、要介護高齢者		

施設名称	郵便番号・所在地 電話番号・FAX 番号	診療日等			主な交通機関
		予約制	受付先	診療日等	
公益社団法人 東京都足立区歯科 医師会 口腔保健センター (■13)	120-0034 足立区千住 1-5-5 TEL:03(3882)3882 FAX:03(3882)6203	予約制	受付先	口腔保健センター	J R. 地下鉄千代 田線. 日比谷線. つくばエクスプレ ス. 東武スカイツ リーライン北千住 駅下車徒歩 10 分
			受付日	木・土曜日以外は留守番電話に より対応	
			受付時間	9:00~15:00	
		初診日	木・土曜日 9:00~13:00		
		診療日	同上		
		対象者	足立区内居住者. 18歳未満で軽・中 度の障害のある方		
特記事項	家族同伴により通院できる方				
葛飾区歯科医師会 附属ひまわり歯科 診療所 (■14)	125-0062 葛飾区青戸 7-1-20 TEL:03(3604)0089 FAX:03(3690)4700	予約制	受付先	かかりつけ歯科医紹介窓口 (たんぼぼ歯科診療所内)	京成線青砥駅下車 徒歩15分、都バ ス(金町~浅草寿 町)京成バス(亀 有~京成小岩)、 亀 有 新 道 下 車 2 ~ 3 分、 京 成 バ ス (亀 有 ~ 新 小 岩) テ ク ノ プ ラ ザ か つ し か 下 車 1 分
			受付日	月~金曜日	
			受付時間	10:00~12:00、13:00~16:00	
		初診日	土曜日 14:00~17:00、日曜日 9:30~12:30		
		診療日	同上		
		対象者	区内在住の障害児・者		
葛飾区・葛飾区歯 科医師会 たんぼ ぼ歯科診療所 (■15)	125-0061 葛飾区亀有 2-23-10 TEL:03(3690)5209 FAX:03(3690)5209	予約制	受付先	かかりつけ歯科医紹介窓口 (たんぼぼ歯科診療所内)	J R 亀有駅下車 徒歩 15 分
			受付日	月~金曜日	
			受付時間	10:00~12:00、13:00~16:00	
		初診日	土曜日 14:00~17:00、日曜日 9:30~12:30		
		診療日	同上		
		対象者	区内在住の、原則として 65 歳以上の在 宅寝たきりの者		
特記事項	固定診療方式と訪問診療方式の二本立 て				
江戸川区口腔保健 センター にここ こ歯科診療所 (■16)	134-0013 江戸川区江戸川 5-14-4 TEL:03(5667)8020 FAX:03(5667)8022	予約制	受付先	江戸川区口腔保健センター (にこここ歯科診療所)	東西線葛西駅より バス(新小22) 江戸川区口腔保健 センター入口下車 徒歩2分 都営新宿線一之江 駅よりバス(新小 22)江戸川五丁 目下車徒歩3分
			受付日	火~土曜日	
			受付時間	9:00~17:00	
		初診日	火~土曜日 9:00~12:00、13:00~16:00		
		診療日	同上		
		対象者	心身障がい児・者、要介護高齢者		

施設名称	郵便番号・所在地 電話番号・FAX 番号	診療日等			主な交通機関	
八南歯科医師会休日応急・障害者歯科八王子市診療所 (■17)	193-0931 八王子市台町 4-33-13 小児・障害メディカルセンター内 TEL:042(622)7028 FAX:042(622)7028	予約制	受付先	八王子市医療保険部地域医療政策課(初診のみ)	J R 西八王子駅 (南口)下車徒歩約10分	
			受付日	月～金曜日(祝祭日を除く)		
			受付時間	8:30～17:15		
		初診日	水・木曜日 9:30～13:30			
		診療日	同上			
		対象者	障害などにより一般の歯科医療機関での診療が難しい方			
特記事項	完全予約制					
調布市小島町歯科診療所 (■18)	182-0026 調布市小島町 3-68-10 調布市医療ステーション内 TEL:042(498)1741 FAX:042(498)1741	予約制	受付先	小島町歯科診療所(初診のみ:調布市健康推進課) TEL:042(441)6100	京王線調布駅南口 下車徒歩10分	
			受付日・時間	木曜日 14:00～16:00 金曜日 9:00～		
		初診日	木曜日 14:00、金曜日 9:00			
		診療日	木曜日 14:00～16:00、金曜日 9:00～11:00 (祝日、夏季、年末年始を除く)第2火曜日 9:00～11:00(検診、予防指導のみ)			
		対象者	心身障害者、精神障害者			
町田市歯科医師会休日応急歯科・障がい者歯科診療所 (■19)	194-0013 町田市原町田 5-8-21 町田市健康福祉会館 TEL:042(725)2225 FAX:042(725)2225	予約制	受付先	休日応急歯科・障がい者歯科診療所	小田急線町田駅 下車徒歩6分、 J R 町田駅下車徒歩7分	
			受付日	年末年始・土・日・祝日を除く毎日		
			受付時間	9:00～16:30		
		初診日	水・木曜日 9:00～12:00、13:00～17:00			
		診療日	同上			
		対象者	障がいをお持ちの方、要介護高齢者の方、有病高齢者の方など、一般診療所で診療を受けにくい方			
特記事項	完全予約制					
国立市さくら休日歯科診療所 (■20)	186-0003 国立市富士見台 3-16-17 国立市歯科医師会館内 TEL:042(577)0418 FAX:042(573)8581	予約制	受付先	国立市歯科医師会	J R 国立駅からバス 矢川駅行富士見台第三団地下車、J R 矢川駅から徒歩5分	
			受付日	月～金曜日		
			受付時間	9:00～12:00 13:00～15:00		
		初診日	月～金曜日 9:00～12:00 13:00～15:00			
		診療日	同上			
特記事項	休日診療は、日曜日・祭日 10:00～16:30					

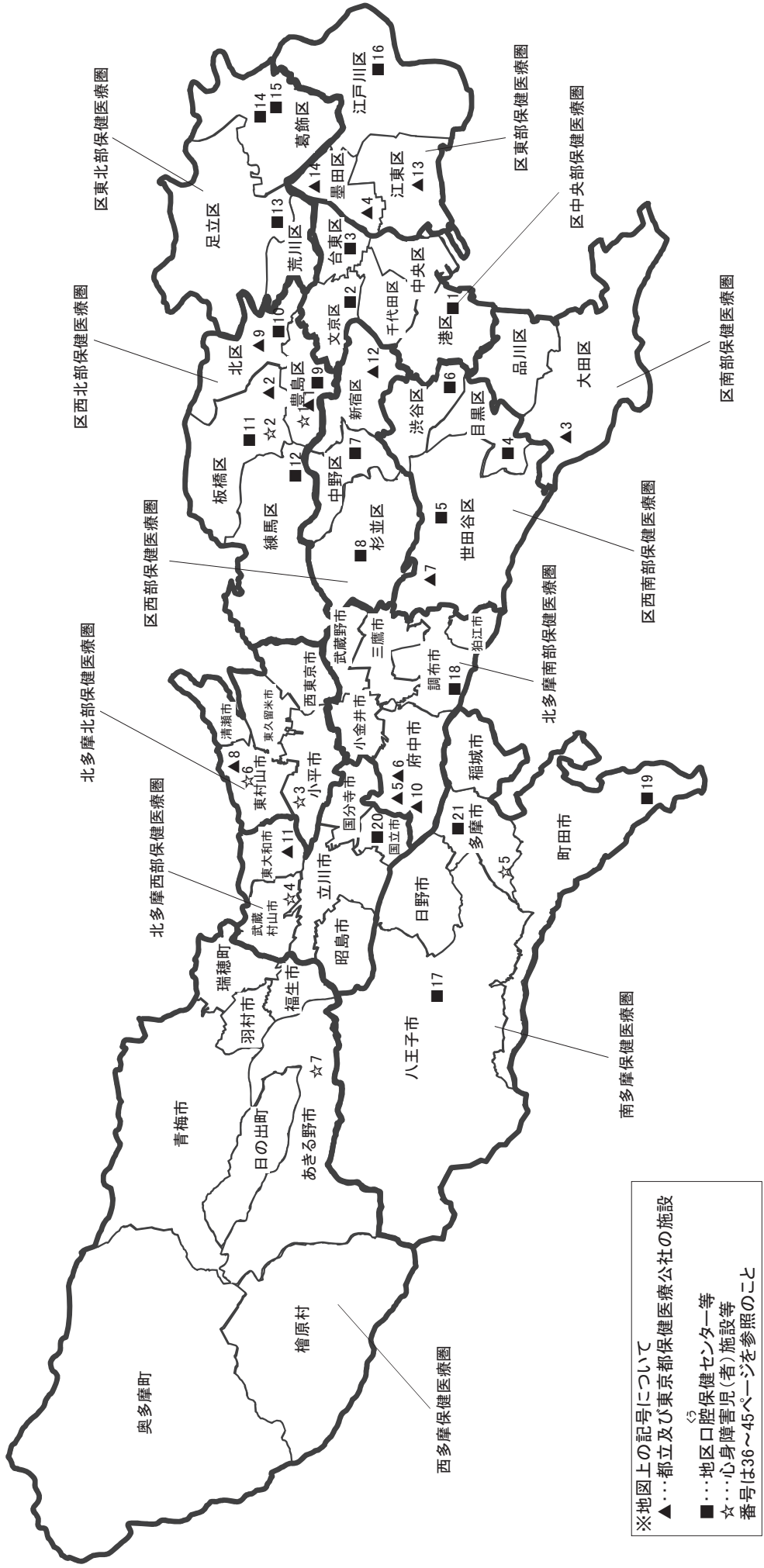
施設名称	郵便番号・所在地 電話番号・FAX 番号	診療日等			主な交通機関
八南歯科医師会休日応急・障害者歯科多摩市診療所 (■21)	206-0011 多摩市関戸 4-19-5 多摩市立健康センター内 TEL:042(376)8009 FAX:042(371)1235	予約制	受付先	新規：歯科診療所、閉院時は、健康推進課 TEL:042(376)9111、 再診：歯科診療所	京王線聖蹟桜ヶ丘 駅下車徒歩5分、 京王バス・神奈川中央バス新大栗橋バス 停下車徒歩5分
			受付日・時間	新規：月～金曜日 8:30～17:15 再診：水・木曜日 9:00～12:00	
		初診日	水曜日・木曜日 9:00～12:00 第2木曜日 13:30～16:00		
		診療日	同上		
		対象者	原則として、多摩市在住の障がい児又は障がい者等で、一般歯科診療所において治療を受けることが困難な者		

【心身障害児(者)施設等】

施設名称	郵便番号・所在地 電話番号	診療日等			主な交通機関
中央愛児園 (全国療育相談センターけやき歯科診療所) (☆1)	170-0005 豊島区南大塚 3-43-11 03(5927)1280(代)	予約制	受付先	けやき歯科診療所 歯科直通 03(5927)1283	J R 山手線大塚駅 下車徒歩5分 地下鉄丸の内線新大塚 徒歩8分
			受付日	月～金曜日	
			受付時間	9:00～12:00 13:00～17:00	
		初診日	月・火・木・金曜日 9:30～12:00、13:00～15:00		
		診療日	月・火・木・金曜日 9:30～12:00、13:00～16:00		
		対象者	一般歯科医療機関での治療が困難な方		
		特記事項	水曜日は受付のみ		
心身障害児 総合医療療育センター (☆2)	173-0037 板橋区小茂根 1-1-10 03(3974)2146 歯科直通 03(5965)1128	予約制	受付先	歯科外来受付	東京メトロ有楽町 線小竹向原駅下車 徒歩7分
			受付日	月～金曜日	
			受付時間	15:00～17:00	
		初診日	月～金曜日 9:30～12:00、13:00～16:30		
		診療日	同上		
		対象者	心身障害のある方(当センター小児科、 整形外科受診者)		
緑成会整育園 (☆3)	187-8585 小平市小川西町 2-35-1 042(341)3013	予約制	受付先	歯科室	西武拝島線・西武 国分寺線小川駅下 車徒歩5分
			受付日	月～金曜日(木は午前中)	
			受付時間	9:00～17:00	
		初診日	月～金曜日 9:00～16:00 木曜日 9:00～12:00		
		診療日	同上		
		対象者	心身障害、内部障害		
その他	全身麻酔不可				

施設名称	郵便番号・所在地 電話番号	診療日等			主な交通機関
東京小児療育病院 (☆4)	208-0011 武蔵村山市学園 4-10-1 042(561)2521	予約制	受付先	歯科診療科	J R 中央線立川駅 又は西武新宿線玉 川上水駅からバス
			受付日	月～土曜日	
			受付時間	月～金曜日 8:30～17:00 土曜日(第2・第4) 8:30～12:00	
		初診日	月～金曜日 8:30～16:00 土曜日(第2・第4) 8:30～12:00		
		診療日	同上		
島田療育センター (☆5)	206-0036 多摩市中沢 1-31-1 042(374)2071	予約制	受付先	医療相談課 042(374)2607	京王相模原線・小 田急多摩線・モノ レール多摩センタ ー駅下車徒歩13分
			受付日	月～金曜日	
			受付時間	9:00～12:00 13:00～17:00	
		初診日	月～金曜日 9:00～12:00、13:00～17:00		
		診療日	月～金曜日 9:00～12:00、13:00～17:30		
		対象者	一般歯科医療機関での治療が困難な方、 知的障害を有する方		
特記事項	事前に当センター小児科を受診して いただきます				
秋津療育園 (☆6)	189-0002 東村山市青葉町 3-31-1 042(391)1377	予約制	受付先	歯科外来	J R 武蔵野線新秋 津駅又は西武池袋 線秋津駅下車徒歩 13分
			受付日	月～金曜日(祝日は除く)	
			受付時間	9:00～17:00	
		初診日	要相談		
		診療日	月7回(不定期)		
		対象者	心身障害児・者		
東京小児療育病院 附属上代継診療所 (☆7)	197-0832 あきる野市上代継 84-6 042(559)2241	予約制	受付先	病院受付歯科	J R 五日市線 秋川駅又は武蔵引 田駅徒歩12分
			受付日	月～金曜日	
			受付時間	8:30～17:00	
		初診日	水・金・火曜日(第2・第3)・木曜日(第 1・第3) 9:00～16:00		
		診療日	同上		
		対象者	一般歯科医療機関での治療が困難な方		
特記事項	医科受診をしていただきます				

〈参考〉障害者歯科医療機関



※地図上の記号について
 ▲…都立及び東京都保健医療公社の施設
 ■…地区口腔保健センター等
 ☆…心身障害児(者)施設等
 番号は36～45ページを参照のこと

(4) 休日歯科応急診療所

表4-(4)-1 平成28年度休日歯科応急診療所一覧

(平成28年4月1日現在)

施設名	所在地	電話番号	診療時間 (休日)	備考
千代田区休日応急歯科診療所	千代田区九段北1-2-14 千代田保健所2階	5211-8203	9:00~17:00 (受付16:30まで)	要電話
中央区休日応急歯科診療所	中央区明石町12-1中央区保健所内	3541-5420	9:00~17:00	
日本橋休日応急歯科診療所	中央区日本橋久松町1-2	5640-5256	9:00~17:00	
港区休日歯科応急診療所	港区三田1-4-10 みなと保健所2階	3455-4927	9:00~17:00	
台東区歯科医師会歯科診療所	台東区根岸4-1-28 台東区歯科医師会館内	3874-6433	9:00~17:00	
大森歯科医師会休日応急診療所	大田区池上4-19-7	3754-8648	9:00~17:00 (受付16:30まで)	
蒲田歯科医師会休日応急診療所	大田区新蒲田1-4-14	3731-9282	9:00~17:00 (受付16:30まで)	
玉川歯科医師会立歯科診療所	世田谷区玉川3-21-2	3708-0226	17:00~22:00 (受付21:30まで)	
渋谷区歯科医師会 渋谷区口腔保健支援センタープラザ 歯科診療所	渋谷区東3-14-13	5466-2770	9:00~17:00	
杉並区歯科休日急病診療所	杉並区荻窪5-20-1 杉並保健所5階	3398-5666	9:00~17:00 (受付16:00まで)	
池袋歯科休日応急診療所	豊島区東池袋1-20-9 池袋保健所6階 あぜりあ歯科診療所内	5985-5577	受付9:00~16:30	要電話予約
北区休日歯科応急診療所 (北歯科医師会館1階)	北区中十条2-11-4	3900-5009	受付9:00~16:30	
北区休日歯科応急診療所 (滝野川西区民センター2階)	北区滝野川6-21-25	5567-2055	受付9:00~16:30	
板橋区歯科衛生センター	板橋区常盤台3-3-3	3966-9393	9:00~17:00 (電話予約16:00まで)	
練馬歯科休日急患診療所	練馬区豊玉北6-12-1 練馬区役所東庁舎3 階練馬つつじ歯科休日急患診療所内	3993-9956	受付10:00~11:30 13:00~16:30	
竹の塚休日応急歯科診療所	足立区西竹の塚1-11-2 エミエタワー竹 の塚2階 竹の塚保健センター内	3855-5017	受付10:00~11:30 13:00~15:30	
江戸川区歯科医師会 休日歯科応急診療所	江戸川区東小岩4-8-6	3672-8215	9:00~17:00、 (電話予約のうえ16:30まで)	FAXも同じ、 GW・年末年始も実施
八南歯科医師会休日応急・障害者 歯科八王子市診療所	八王子市台町4-33-13 小児・障害メディカルセンター夜間救急棟2階	042-622-7026	受付9:00~16:00	
八南歯科医師会休日応急・障害者 歯科多摩市診療所	多摩市関戸4-19-5 多摩市立健康センター内	042-376-8009	受付9:00~16:00 (一般休日は15:30まで)	
立川市歯科休日応急診療所	立川市高松町3-22-9 立川市健康会館2階	042-527-1900	9:00~17:00	
三鷹市休日歯科応急診療所	三鷹市新川6-35-28 三鷹市総合保健センター内	0422-46-3234	10:00~12:15 13:30~16:00	要電話
東青梅休日歯科診療所	青梅市東青梅1-174-1 青梅市健康センター内	0428-23-2191	9:00~17:00 (受付16:45まで)	
府中市保健センター 休日歯科応急診療所	府中市府中町2-25	042-368-5311	9:30~12:00 13:00~16:30	
町田市歯科医師会 休日応急歯科・障がい者歯科診療所	町田市原町田5-8-21 町田市健康福祉会館1階	042-725-2225	受付9:00~16:30	
日野市休日歯科応急診療所	日野市高幡1011 日野市福祉支援センター内	042-594-2111	9:00~17:00 (受付16:00まで)	
さくら休日歯科診療所	国立市富士見台3-16-17 国立市歯科医師会館内	042-577-0418	10:00~16:30	
狛江市休日歯科応急診療所	狛江市元和泉2-35-1 あいとびあセンター内	03-3488-9171	9:00~11:30、 13:00~16:30	
清瀬休日歯科応急センター	清瀬市上清戸2-6-10 健康相談所内	042-491-8611	9:30~17:00 (受付16:30まで)	
東久留米市休日歯科診療所	東久留米市滝山4-3-14 わくわく健康プラザ内	042-474-5152	受付 9:00~12:00 13:00~16:30	

5 歯科保健事業

(1) 区市町村歯科保健事業実施状況

表5-(1)-1 平成28年度区市町村歯科保健事業実施状況(特別区)

区 分	1 乳 幼 児													
	歯科健康診査													
	1歳6か月児 歯科健康診査			3歳児 歯科健康診査			歯科衛生相談室、乳幼児歯科相談等				その他の健康診査等			
	集団	個別	予防処 置併設	集団	個別	予防処 置併設	集団	個別	予防処 置併設	対 象	集団	個別	予防処 置併設	対 象
千代田区	○		○	○		○	○	○	○	就学前、妊産婦	○			5歳児
中央区	○			○			○	○	○ 3歳未満	就学前				
港区	○			○				○		就学前及び妊産婦含、経過観察児		○	○	4歳児、5歳児、6歳児
新宿区	○			○			○			1歳児・2歳児・経過観察児		○	○	2歳～就学前
文京区	○		○	○		○		○	○ 4歳未満	就学前				
台東区	○			○			○	○	○ 4歳未満	一般区民	○			2歳児
墨田区	○			○			○		○	3歳未満				
江東区		○		○			○			1歳児・2歳児				
品川区	○		○	○			○		○ 3歳未満	3歳未満(2歳児個別通知)		○	○	3歳児
目黒区	○		○	○		○	○	○	○	2歳児(個別通知) 一般区民		○	○	5歳児
大田区	○			○			○		○	3歳未満及び障害のある者は就学前まで		○	○	2歳～就学前
世田谷区	○			○			○		○	4歳未満		○		2歳6か月児
渋谷区	○			○				○		区民				
中野区	○			○			○			2歳児		○	○	5歳児(年度内に5歳になる児)
杉並区	○			○			○		○	0～4歳				
豊島区	○			○			○		○ 1歳児除く	1歳児・2歳児・2歳半児・3歳半～4歳児・経過観察児(1歳児・2歳児個別通知)				
北区	○			○				○	○	4歳未満(主に2歳児対象)				
荒川区	○		○	○			○		○	3歳未満				
板橋区	○			○			○			乳幼児～就学前、妊産婦及び15歳～39歳の女性				
練馬区	○			○				○		3歳未満	○			2歳児、2歳6か月児
足立区	○			○			○			9か月～1歳2か月児 (個別通知)				
葛飾区	○			○			○			1歳児		○	○	2歳児と母親
江戸川区	○		○	○			○		○	2歳6か月児		○	○	3歳未満

1 乳幼児

(1) 歯科健康診査

- ① 予防処置併設: 健診結果に基づき予防処置を実施している場合は○を記載
② 歯科衛生相談室、乳幼児歯科相談等: 歯科健康診査を含む定期的な歯科相談・歯科保健指導事業

(2) 健康教育等

- ① 歯科保健を主たるテーマとした健康教育: 事業名を併記(記載例→○永久歯むし歯予防教室)
② その他(育学、乳健、栄養教室等): 母子保健、栄養事業での歯科専門職による健康教育と、その事業名
(3) 8020・すこやか家族表彰: 家族表彰を実施している場合は家族、親と子のよい歯のコンクールの場合は親子

歯科専門職による健康教育等				8020・すこやか家族表彰		2 保育所・幼稚園				3 学校	
歯科保健を主たるテーマとした教育	その他			家族	親子	歯科健康診査	歯科健康教育・保健指導	研修会講習会等	フッ化物洗口 (集団応用)	歯科健康教育	フッ化物洗口 (集団応用)
	育児学級	乳児健診	栄養教室等			△:保健衛生課又は保健所実施	△:依頼に基づき随時実施	保育士・看護師		保護者	△:依頼に基づき随時実施
○ビーバー教室、食べ方相談、はみがき教室、食べる機能の発達講演会			○離乳食講習会			○	△保育園 △幼稚園		○		△
○乳児歯科相談10か月～1歳3か月(お口と食に関する相談)				○		△保育園 (公立のみ) ○幼稚園	○保育園 △幼稚園	○	○		△
○お口の健康講話(0歳～3歳児)	○すくすく育児相談		○離乳食づくり方講習会、育児相談								
○もぐもぐごっくん講習会、もぐもぐごっくん歯科相談	○育児相談	○	○幼児食講習会			○	○保育園・子ども園 ○幼稚園	○	○		
○歯みがき教室、永久歯むし歯予防教室		○	○初孫講座			○					
○親子の歯の健康教室、むし歯予防学習会							○区・私立保育園、こども園△認証保育園、幼稚園	○			△
	○育児学級				○	○	○				
○むし歯予防教室	○6～7か月児、1歳6か月児育児学級	○		○		○	△	○	○		
○むし歯撃退教室、0歳から始めるむし歯予防		○				○	○				
○児童館親子はみがき教室、保育園児の歯みがき教室	○5か月、10～11か月育児学級	○	○親子食育セミナー			○	△				
○むし歯予防教室・歯みがき教室	○育児学級	○				○	△	○	○		△
○児童館支援	○育児グループ		○離乳食講習会			○	○				
○幼児のむし歯予防教室、子育て支援センター、地域自主グループ	○育児学級後期										
○永久歯むし歯予防教室	○地域育児相談	○				○	○保育園 △幼稚園				△
○児童館幼児クラス	○育児相談	○	○離乳食講習会			○	△				△
○区民ひろば幼児クラス	○育児相談	○	○離乳食講習会、卒乳教室			○ (公立、私立)	△				
○歯っぴいファミリー講習会	○育児相談	○	○幼児食講習会			△ (公立、私立)	△	○			
○口腔健康教育	○子育てハッピー講座					○	○保育園 △幼稚園		○		○
○はじめての歯みがきひろば		○	○離乳食講習会		○	○	○保育園 △幼稚園				○
○歯科保健指導講習会	○育児学級	○	○離乳食講習会	○		○	○保育園 △幼稚園	○			○
○こんにち歯ひろば(9か月～1歳2か月児と保護者)、歯っぴいパーク(2歳)、6歳臼歯健康教室	○育児相談					○	△	○	○		△
○10か月児 親子の歯育てすくすくクラブ、児童館 健康教室	○育児グループ										
○7か月児歯科相談、1歳児歯科相談、2歳児歯科相談	○子育てひろば					○	△	○	○		△

2 保育所・幼稚園

- (1) 歯科健康診査: 保育所・幼稚園等の嘱託歯科医師等による健診は○、保健衛生所管課や保健所・保健センターによる健診は△を記載
- (2) 歯科健康教育・保健指導: 保健衛生所管課や保健センター等が計画的に実施している場合は○、依頼に基づき随時行う場合は△を記載
- (3) 研修会講習会等: 対象者別に○を記載
- (4) フッ化物洗口(集団応用): 実施している施設があれば○を記載

3 学校

- (1) 歯科健康教育: 保健衛生所管課や保健センター等が計画的に実施している場合は○、依頼に基づき随時行う場合は△を記載
- (2) フッ化物洗口(集団応用): 実施している施設があれば○を記載

区分	4 妊 産 婦								5 成 人							
	母親学級 (講習)		妊婦歯科健康診査		産婦歯科健康診査		歯 科 健 康 診 査									
	歯科医師		受診方式		併設 事業名	受診方式		併設 事業名	歯周疾患 検診		成人歯科健康診査				その他の歯科健康診査	
	参加	不参加	集団	個別		集団	個別		集団	個別	集団	個別	対象年齢 ☆:5歳毎の節目年齢			
千代田区		○	○		歯相	○		歯相		○		○	19歳以上			
中央区	○			○			○			○		○	20歳、25歳又は30歳～70歳の偶数歳	○医療機関/高齢者歯科健康診査/72歳、74歳以上の区民 ※寝たきり高齢者等の訪問健診あり		
港区	○			○	歯相 『お口の健診』			歯相 『お口の健診』		○		○	20歳以上 (妊婦は20歳未満でも可)			
新宿区		○		○			○			○		○	20歳以上			
文京区	○			○	妊婦歯 周疾患 検診					○		○	30歳～70歳☆(歯周疾患 検診)			
台東区	○		○		ハローペ ビ-学級 歯相	○		歯相		○		○	30歳～40歳、55歳～75歳 ☆、41歳～54歳	○保健所・保健相談センター (制限なし・歯科衛生相談)		
墨田区	○			○						○		○	20歳～75歳☆			
江東区		○		○						○		○	20歳～70歳☆			
品川区	○			○			○			○		○	40歳～70歳☆			
目黒区	○			○	歯相 妊歯健 (医療機関)			歯相 妊歯健 (医療機関)		○		○	35・40・42・45・47・50・55 60・65・70歳	○保健所・保健センター(歯科相談)		
大田区		○		○						○		○	30歳～60歳☆ 66・68・70・72・74・76歳			
世田谷区	○			○			○			○		○	40歳～70歳☆	○口腔がん検診、歯科保健センター他		
渋谷区		○		○						○		○	20歳～85歳 ☆	○歯科専門相談(区民対象)。渋谷区保健 所・恵比寿保健相談所・幡ヶ谷保健相談所		
中野区		○		○			○	妊婦時に受 診できなかった 産婦のみ				○	35歳～75歳			
杉並区		○		○						○		○	20～50歳☆			
豊島区		○		○			○			○		○	55・65・75・80歳			
北区		○		○						○		○	40～80歳☆ 81歳			
荒川区		○								○	○	○	40歳～70歳 ☆			
板橋区	○		○		歯相	○		歯相		○		○	40歳～70歳☆			
練馬区		○		○						○		○	30・40・45・50・60・70歳			
足立区		○	○				○	こんにち 歯ひろば		○		○	20・25・30・35・40・50・60・ 70歳(医療機関)			
葛飾区				○						○		○	40歳～70歳☆	○長寿歯科健康診査 75歳		
江戸川区		○	○		ハローペ ビ-教 室					○		○	20歳～70歳☆			

4 妊産婦

- (1) 妊婦歯科健康診査: 併設事業名は、他の事業と併設実施する場合の事業名を記載
(2) 産婦歯科健康診査: 併設事業名は、他の事業と併設実施する場合の事業名を記載

5 成人

(1) 歯科健康診査

- ①「歯周疾患検診」: 健康増進法に基づく40・50・60・70歳を対象に実施する場合
②成人歯科健康診査: 歯科単独の事業として実施しているもので、集団健診方式の場合は会場を、また他事業と併設実施している場合は事業名を記載
対象年齢が5歳ごとの節目年齢の場合は☆を記載
③その他の歯科健康診査: 上記以外の成人対象の歯科健康診査を指し、実施会場及び併設実施している場合の事業名、対象年齢を記載

健康教育・相談等		6 心身障害者(児)		
歯科保健を主たるテーマとした健康教育・相談	その他	歯科診療 (センター等で実施)	歯科健康診査・歯科相談	健康教育 研修会等
		[児:障害児、者:障害者、高:高齢者 ☆:精神障害者、△:依頼に基づき実施]		△:依頼に基づき 随時実施
○歯科講演会、口腔機能向上教室(介護予防普及啓発事業)、口腔機能向上プログラム(短期集中予防プログラム)				
○歯科講習会	○30・35健康チェック、ママの健康チェック、出前健康講座		○児・者 福祉センター	
	○健康講座	○児・者 港区口腔保健センター		
○歯科講習会、かかりつけ歯科医機能の推進講演会、歯周病予防相談、産婦歯科相談、専門医相談、まちかど健康教育	○60歳のところとからだのメンテナンス講座、健康アップ達人セミナー、湯ゆう教室	○児・者 全国心障児福祉財団委託		○口腔機能指導者養成講座(障害者施設指導員)
○歯科講演会、介護予防口腔機能向上教室	○転倒骨折予防教室	○児・者 保健サービスセンター	○児・者・☆ 保健サービスセンター	○☆(障害者施設)・(歯みがき指導)○(保護者研修)○☆保健所デイクア
○歯科講演会、歯の健康教室	○高齢者のための健康づくり、子育てママの健診・相談	○高 三ノ輪口腔ケアセンター	○者(福祉作業所) ☆デイクア	○(福祉作業所) △(共同作業所☆)
○歯科講演会	○いきいき健康教室		○児・者 福祉保健センター	○(歯みがき指導、講演) △(区立施設)
○歯科講習会				△☆(福祉作業所、障害者施設)
○歯科疾患改善指導事業、歯科講習会	○出張健康学習		○者 医療機関☆	△(福祉作業所・障害者施設)
○歯科保健講座、一般介護予防事業		○児・者 八雲あいアイ館 歯科診療所	△児・者(保健所・保健センター)	△(福祉作業所・障害者施設)
○歯周病予防教室、歯周病健康相談、歯周病予防講演会、口から始める健康講座(一般介護予防事業)、口腔機能向上講演会(一般介護予防事業)、みんなでよい歯のまちづくり事業	○生活習慣病予防教室等		○児・者 障害者施設(区立・民間) ☆通所施設(民間)	△(障害者施設) △(特別支援学級等)
○地域健康教室	○お口の元気アップ教室	○児・者 口腔衛生センター	○児・者 口腔衛生センター	
○歯科健康教室、歯周病予防教室	○出張健康教育	○児・者・高 渋谷区歯科医師会 渋谷区口腔保健支援センター プラザ歯科診療所		○健康教育(☆デイクア参加者)○健康教育(☆精神障がい者支援事業所)
○口腔健康学習支援事業	○女性のための健康講座、老人大学、地域健康学習支援事業、歯っぴいお食事講座(妊婦対象)	○児・者・高 スマイル歯科診療所☆	△児・者・高☆	△(健康教育)
○歯周病予防教室	○健康講座、一般介護予防教室・サロン	○児・者 杉並区歯科保健医療センター	○児・者 ☆△ 障害者施設、作業所	○研修会(歯科保健医療センター)△区立施設
○歯科教室	○女性の骨太健診、女性のための専門相談	○児・者・高 口腔保健センター	○児・者 障害者福祉センター等	○(はみがき指導)
○歯周病予防講演会	○介護予防口腔ケア、お口の機能向上教室・講座	○児・者 口腔保健センター	○児・者 口腔保健センター ○障害者施設(一部)で歯科健診実施	△(福祉作業所)※障害者施設(一部)指導員研修実施
○歯つらつ元気塾、歯つらつ講座(介護予防)	○ころぼん体操リーダー養成講座(転倒予防)、はつらつ栄養講座(低栄養)		○児・者 ☆	○(福祉作業所、障害者施設)△(障害者施設☆)
○口腔ケア講習会、お口の体操教室、口腔機能向上プログラム	○35歳健康診査	○児・者 歯科衛生センター ☆	○児・者 歯科衛生センター ☆	△(はみがき指導)
○おとなの歯みがき相談、歯周病予防講演会	○口腔機能向上講演会	○児・者・高 練馬つつじ歯科診療所	○児・者 練馬つつじ歯科診療所	△福祉作業所
○歯周病予防教室、あだちちゅうりっぷ体操普及啓発事業	○健康大学、健康増進教室、40歳前の健康づくり健診	○児 口腔保健センター	△障害者センター	△☆(福祉施設)
○歯周病予防教室、長寿フォロー教室	○健康大学、まちかど健康相談	○児・者 ひまわり歯科診療所	△児・者	△(福祉施設)
	○ファミリーヘルス健康講座、地域ニディ、脳と体のトレーニングスクール、出前健康長寿塾、労働基準協会セミナー、シルバー人材センター、ファミリー健康アップ事業、減塩大作戦	○児・者・高 (江戸川区) 口腔保健センター		△☆(サポートセンターデイクア参加者) △☆(福祉施設)

(2) 健康教育・相談等

- ① 歯科保健を主たるテーマとした健康教育・相談: 事業名等を記載
 ② その他: 歯科専門職による健康教育が常時組み込まれている事業名等を記載

6 心身障害者(児)

- (1) 歯科診療: 診療を行っている口腔保健センター等の名称を記載。対象者に精神障害者を含む場合は☆が添えられている
 (2) 歯科健康診査・歯科相談: 保健衛生所管課や保健センター等が計画的に実施している場合を○、依頼に基づき随時行う場合は△を記載(診療事業に伴うものは除く)
 対象者(施設)を併記、精神障害者を含む場合は☆が添えられている(事業名を併記)
 (3) 健康教育・研修会等: 保健衛生所管課や保健センター等が計画的に実施している場合を○、依頼に基づき随時行う場合を△を記載
 対象者(施設)を併記、精神障害者を含む場合は☆が添えられている(事業名を併記)

区 分	7 寝たきり高齢者等				8 普及啓発活動等				
	歯科診療等		訪問口腔衛生指導		歯と口の健康週間		その他健康展等		
	訪問診療等	センター等 対象年齢		対象年齢	展示等	健診相談	展示等	健診相談	事業名
千代田区	○ (健康診査のみ)	19歳～	○	(必要に応じ)	○ 歯科講演会を含む	○	○	○	○いい歯の日キャンペーン、食育イベント、8020達成者表彰、「成人の日のつどい」歯科啓発事業
中央区	○ (健康診査のみ)	20歳～	○	(必要に応じ)	○	○	○	○	○健康福祉まつり(8020達成者表彰・よい歯のすこやか家族表彰)、健康増進フェア
港区	○ (健康診査のみ)	60歳～					○		○8020達成者表彰
新宿区	○ (健康診査のみ)	20歳～	○	(必要に応じ)			○	○	○地域センターまつり・女性の健康支援イベント・スポレク
文京区	○ (健康診査のみ)	規定なし	○		○		○		○介護予防展、歯と口の健康づくり
台東区			○	(必要に応じ)	○	○	○		○8020・9020達成者表彰、いきいき若返りまつり
墨田区	○	原則65歳～	○	(必要に応じ)	○	○			○8020達成者表彰
江東区	○	規定なし			○	○	○	○	○江東区8020表彰、すこやか家族表彰、健康展
品川区	○		○	(必要に応じ)	○	○	○	○	○8020・9016達成者顕彰
目黒区	○ (調査のみ)		○	(必要に応じ)	○	○			
大田区	○ (診査及び 摂食・嚥下のみ)	おおむね 65歳～	○	おおむね 40歳～	○	○	○	○	○お口の健康フォーラム、お口の健康パネル展、図画ポスター展、8020表彰
世田谷区			○	40歳～			○	○	○歯っぴいフェスタ、お口の健康まつり、図画ポスター展
渋谷区			○	(必要に応じ)	○	○	○		○せせらぎまつり、区民の広場、しぶやよい歯のつどい(8020達成者表彰)、健康フェスタ、敬老大会
中野区	○ (調査のみ)		○	(必要に応じ)	○		○	○	○健康づくりフェスタ(3歳児表彰)、地区まつり、高齢者会館まつり等
杉並区	○	規定なし	○	40歳～	○		○	○	○よい歯ファミリーフェスティバル
豊島区	○	○ 必要に応じ	○	(必要に応じ)			○	○	○としま健康長寿8020達成者表彰、ふくし健康まつり
北区					○			○	○区民祭り、食育フェア
荒川区					○		○		○健康週間、川の手荒川まつり
板橋区	○		○		○	○	○	○	○板橋いきいき8020、歯と口の健康ポスター展、歯科講演会
練馬区	○ (摂食・嚥下のみ)	○ 規定なし	○	(必要に応じ)	○		○	○	○図画・ポスター展示、よい歯・よい子のつどい、健康フェスティバル、いい歯の日パネル展、お口の健康まつり
足立区			○	(必要に応じ)	○		○	○	○いい歯の日関連イベント、いい歯推進圏表彰事業、区民まつり等
葛飾区	○	○ 65歳～	○						○食育・健康フェア
江戸川区	○	40歳～			○	○	○	○	○地域・区民まつり、フッ素塗布と歯の健康相談、熟年文化祭

7 寝たきり高齢者等

寝たきり高齢者等に対して歯科診療等・訪問口腔衛生指導を実施している場合

8 普及啓発活動等

展示等による普及活動と歯科健診・相談を実施している場合

9 休日歯科応急診療

固定施設は診療所名を併記

9 休日歯科応急診療				10 保健センター等の設置		11 常勤歯科技術職員		
開設日			診療体制 輪:輪番制、固:固定制 数値は、開設施設数 ()内は医療単位数	口腔保健センター等 障:障害者歯科診療 休:休日歯科診療 高:高齢者歯科診療 他:その他	保健センター等 ○:歯科診療室あり △:歯科診療室なし	〔28年4月1日〕 現在		
祝休日	年末年始 (期間)	盆 期間				準夜	歯科 医 師	歯科 衛生士
○	○ (12/29～1/3)			固(1)				2
○	○ (12/29～1/3)			固2(2) 休日応急歯科診療所			1	2
○	○ (12/29～1/3)			輪2(2)※1休日ごとで1(1)、固1(1)休日 歯科応急診療所				2
○	○ (12/29～1/3)			輪2(2)		○保健センター	1	5
○	○ (12/29～1/3)			輪2(2)	○保健サービスセンター(障)	○保健サービスセン ター		2
○	○ (12/29～1/3)			輪・固(台東区歯科医師会歯科診療所)交 互で実施1(1)、12/30、31のみ輪・固それ ぞれで実施2(2)	○三ノ輪口腔ケアセンター(高)	○保健相談センター		1
○	○ (12/29～1/3)			輪1(1) 年末年始のみ(2)		○福祉保健センター		3
○	○ (12/29～1/4)			輪2(2)			1	4
○	○ (12/29～1/4)			輪2(2)		○保健センター		4
○	○ (12/29～1/4)			輪1(1) 年末年始・5月GW(2)	○八雲あいアイ館歯科診療所(障)	○保健センター (診療所内に歯科有)		3
○	○ (12/29～1/4)			固2 祝休日(1)又は(2)、年末年始(2) 休 日応急診療所				8
○	○ (輪12/29～1/3 固12/29～1/4)		○	輪2(2)但し年末年始(12/29～1/3)は輪 3(3) 固1(1)玉川歯科医師会会立歯科 診療所	○口腔衛生センター(障) ○歯科保健センター(休)	△保健センター	1	5
○	○ (12/29～1/3)			輪1(1)、固1(1)渋谷区歯科医師会 渋谷 区口腔保健支援センター プラザ歯科診 療所	○渋谷区歯科医師会 渋谷区口腔保 健支援センター プラザ歯科診療所 (障・休・高・他)			3
○	○ (12/29～1/3)			輪2(2)但し12/30、31、1/2は3(3)	○スマイル歯科診療所(障・高他)			4
○	○ (12/29～1/3)			固1(2)杉並区歯科休日急病診療所	○杉並区歯科保健医療センター (障・高・他ウイルス性疾患)	△保健センター	1	5
○	○ (12/29～1/4)			固1(1)池袋歯科休日応急診療所	○あぜりあ歯科診療所(障・休・高・ 他)			1
○	○ (12/29～1/4)			固2(2)休日歯科応急診療所	○障害者口腔保健センター(障)	○健康支援センター △健康増進センター		3
○	○ (12/28～1/4)			輪1(1)				1
○	○ (12/29～1/4)			固1(祝休日1又は2、GW・年末年始2) 板橋区歯科衛生センター	○板橋区歯科衛生センター (障・休・他(訪問))	○健康福祉センター		5
○	○ (12/29～1/3)			輪1(1)※GW、年末年始のみ実施、固2(2) ※年末年始は固2(4)練馬つつじ歯科診療 所	○練馬つつじ歯科診療所(障・休・ 高)	△保健相談所		8
○	○ (12/30～1/4)			固1(2)竹の塚休日応急歯科診療所	○口腔保健センター(障)	△地域保健・総合支援 課△保健センター		7
○	○ (12/29～1/4)		○	輪2(2)	○ひまわり歯科診療所(障)、たんぼ ば歯科診療所(高)	△保健センター (一部あり)	1	4
○	○ (12/29～1/4)			固1、一般休日(1)、GW(2)、年末年始 (3)、休日歯科応急診療所(歯科医師会 館)	○江戸川区口腔保健センター(障) (ここに歯科診療所)	○健康サポートセン ター		8

10 保健センター等の設置

(1)口腔保健センター等:名称とともに機能内容を記号により記載(障害児(者)歯科診療…障、休日歯科応急診療…休、高齢者
歯科診療(搬送)…高、その他…他())

(2)保健センター等:医療法上の歯科診療所を設置している場合は○、設置していない場合を△とし名称を記載

11 常勤歯科技術職員

常勤の歯科技術職員の人数(教育・診療に従事する職員を除く)を記載、診療所と兼務の場合は☆が添えられている

表5-(1)-2 平成28年度区市町村歯科保健事業実施状況(市町村)

区 分	1 乳 幼 児													
	歯 科 健 康 診 査													
	1歳6か月児 歯科健康診査			3歳児 歯科健康診査			歯科衛生相談室、乳幼児歯科相談等				その他の健康診査等			
	集団	個別	予防処 置併設	集団	個別	予防処 置併設	集団	個別	予防処 置併設	対 象	集団	個別	予防処 置併設	対 象
八王子市	○			○			○			1歳～4歳未満、				
立川市	○			○			○		○	2歳、2歳6か月、3歳6か月児				
武蔵野市	○			○			○		○	1歳6か月～4歳児	○			5歳児歯科教室
三鷹市	○		○	○		○	○		○	1歳～4歳0カ月児				
青梅市	○			○			○		○	2歳、2歳6か月児				
府中市	○			○			○			1歳、2歳、2歳6か月、4歳、5歳児 等	○			乳幼児経過観察(0～6歳児)
昭島市	○			○			○		○	1歳～4歳前後、5歳児				
調布市	○			○			○			2歳～6歳児(就学前まで)	○	○		矯正相談(中学生まで)
町田市	○			○			○			2か月～6歳未満	○		○	2歳、2歳6か月児歯科健診
小金井市	○			○			○		○	1歳～4歳未満		○		歯科健康相談(5歳児歯科健康 診査を含む)
小平市	○			○			○		○	1歳～4歳1か月未満	○			5歳児歯科健診
日野市	○			○			○			1歳6か月～4歳の誕生日まで	○			経過観察健康診査(就学前まで)
東村山市	○			○										
国分寺市	○			○			○		○	概ね2歳3か月～2歳11か月、3歳 3か月～3歳11か月				
国立市	○		○	○		○	○		○	未就学児	○		○	2歳児
福生市	○			○			○		○	4歳未満				
狛江市	○			○			○		○	1歳～4歳未満	○		○	5歳児歯科健康教室
東大和市	○			○			○		○	1歳6か月～4歳児	○			5歳児健康診査
清瀬市	○			○			○		○	6ヶ月～4歳児と保護者	○		○	5歳～6歳児のむし歯予防教室
東久留米市	○			○			○		○	8か月～4歳児	○		○	2歳児歯科健診
武蔵村山市	○		○	○		○	○		○	1歳前後～6歳児	○		○	2歳児

1 乳幼児

(1) 歯科健康診査

① 予防処置併設: 健診結果に基づき予防処置を実施している場合は○を記載

② 歯科衛生相談室、乳幼児歯科相談等: 歯科健康診査を含む定期的な歯科相談・歯科保健指導事業

(2) 健康教育等

① 歯科保健を主たるテーマとした健康教育: 事業名を併記(記載例→○永久歯むし歯予防教室)

② その他(育学、乳健、栄養教室等): 母子保健、栄養事業での歯科専門職による健康教育と、その事業名

(3) 8020・すこやか家族表彰: 家族表彰を実施している場合は家族、親と子のよい歯のコンクールの場合は親子

歯科専門職による健康教育等				2 保育所・幼稚園				3 学校			
歯科保健を主たるテーマとした教育	その他			8020・すこやか家族表彰		歯科健康診査	歯科健康教育・保健指導	研修会講習会等	フッ化物洗口(集団応用)	歯科健康教育(フッ化物洗口)	フッ化物洗口(集団応用)
	育児学級	乳児健診	栄養教室等	家族	親子	△:保健衛生課又は保健所実施	△:依頼に基づき随時実施	看護師・保育士・保護者		△:依頼に基づき随時実施	
○乳幼児歯科教育		○個別指導				○	△			△	
○幼児歯科相談、歯科教室「キラキラ☆歯育て」、卒業教室		○	○			○	○				
○むし歯予防教室、卒業教室		○集団指導	○離乳食講習会(2回食・3回食)		○	○(認可のみ)	△				
○幼児歯科健診、出前講座「乳幼児のお口のお話」			○離乳食講習会ステップ1、2、3、1歳からのごはん、2歳からのごはん				○			○	
○むし歯予防教室、5歳児むし歯予防教室	○育児相談					○	△				
○親子の歯みがき教室		○					○△				
○完了教室、初めての歯磨き教室、5歳児歯科健康教室	○育児相談	○集団指導	○2歳児すこやか教室・離乳食講座(後期～完了)	○		○				△	
○わくわく育児教室「こあらクラス」、「らいおんクラス」(食べ方)、子育て広場(事業の中で「むし歯予防指導」)						○	△	○			
○むし歯予防教室		○(3~4か月児)	○離乳食講習会				○	○	△	△	
○むし歯予防教室、卒業教室	○両親学級	○集団指導	○離乳食教室(2回・3回食)				△		△	△	
	○たんぼ広場	○集団指導	○ステップアップ離乳食、もぐもぐ教室(離乳食)、かむかむ教室、にここ教室								
	○乳幼児健康相談		○離乳食教室ステップ2・ステップ3			○(公立のみ)	○	○			
○乳児学級歯科編、幼児学級歯科編、2歳児歯ッピー講演会			○ばくばく離乳食、乳児学級(栄養編)、幼児学級(栄養編)			○(認可のみ)	△			△	
○2歳児歯みがきクラス	○乳幼児歯みがきクラス	○3~4か月児、3歳児健診で集団指導	○離乳食講習会2・3回食			○(公立のみ)	△				
○育児教室の中で虫歯予防の講話を行っている						○					
○むし歯予防教室、卒業教室、親子で歯ッピーはみがき教室、親子クッキングプランニング教室	○育児相談					○	△				
○むし歯予防教室、4歳児卒業教室	○両親学級	○集団指導					△			△	○
○親子むし歯予防教室、卒業教室		○					△(公立のみ)				
○はじめてのはみがき“歯ッピーベイビー”	○すくすく子育て相談	○集団指導	○らくらく離乳食、もぐもぐ幼児食、ばくばく幼児食、親子でLet'sクッキング			○(公立のみ)	○(公立のみ)				
○かむかむキッズ(10か月~1歳6か月)		○集団指導					○			△	○

2 保育所・幼稚園

- 歯科健康診査: 保育所・幼稚園等の嘱託歯科医師等による健診は○、保健衛生所管課や保健所・保健センターによる健診は△を記載
- 歯科健康教育・保健指導: 保健衛生所管課や保健センター等が計画的に実施している場合は○、依頼に基づき随時行う場合は△を記載
- 研修会講習会等: 対象者別に○を記載
- フッ化物洗口(集団応用): 実施している施設があれば○を記載

3 学校

- 歯科健康教育: 保健衛生所管課や保健センター等が計画的に実施している場合は○、依頼に基づき随時行う場合は△を記載
- フッ化物洗口(集団応用): 実施している施設があれば○を記載

区 分	1 乳 幼 児													
	歯科健康診査													
	1歳6か月児 歯科健康診査			3歳児 歯科健康診査			歯科衛生相談室、乳幼児歯科相談等				その他の健康診査等			
	集団	個別	予防処 置併設	集団	個別	予防処 置併設	集団	個別	予 防 処 置 併 設	対 象	集団	個別	予 防 処 置 併 設	対 象
多 摩 市	○			○			○							1歳6か月～5歳未満
稲 城 市	○			○			○							1歳、2歳、2歳6か月児
羽 村 市	○			○			○							2歳児
あきる野市	○		○	○		○	○		○					8か月～4歳児未満(別日に予約 実施)
西 東 京 市		○		○			○		○		○	○		1歳前後～4歳前後
瑞 穂 町	○			○				○			○	○		歯科相談
日 の 出 町	○			○		○	○		○		○	○		1歳前後～満4歳(予防処置は2 歳、4歳児)
檜 原 村	○			○			○		○					乳幼児歯科相談(10か月～未就 学児)
奥 多 摩 町	○			○			○		○		○	○		乳幼児歯科相談(8か月～未就 学児)
大 島 町	○		○	○		○	○		○		○	○		0歳～未就学児と保護者
利 島 村	○			○				○						未就学児
新 島 村	○		○	○		○	○		○					1歳～3歳6か月児
神 津 島 村	○		○	○		○	○		○ 2歳～4歳					乳幼児歯科相談(2歳～6歳児)
三 宅 村	○			○			○							1歳6か月～4歳未満
御 蔵 島 村		○	○		○	○		○						乳幼児歯科相談(0歳～未就学 児)
八 丈 町	○			○			○	○			○			1歳、1歳6か月、2歳、3歳、4歳児歯 科相談、乳幼児育児相談(未就学 児)
青ヶ島村		○			○			○			○			乳幼児歯科相談(1歳～3歳児)
小 笠 原 村	○			○			○				○			乳幼児歯科相談(6か月～6歳 児)

1 乳幼児

(1) 歯科健康診査

- ① 予防処置併設: 健診結果に基づき予防処置を実施している場合は○を記載
- ② 歯科衛生相談室、乳幼児歯科相談等: 歯科健康診査を含む定期的な歯科相談・歯科保健指導事業

(2) 健康教育等

- ① 歯科保健を主たるテーマとした健康教育: 事業名を併記(記載例→○永久歯むし歯予防教室)
- ② その他(育学、乳健、栄養教室等): 母子保健、栄養事業での歯科専門職による健康教育と、その事業名

- (3) 8020・すこやか家族表彰: 家族表彰を実施している場合は家族、親と子のよい歯のコンクールの場合は親子

歯科専門職による健康教育等				2 保育所・幼稚園						3 学校	
歯科保健を主たるテーマとした教育	その他			8020・すこやか家族表彰		歯科健康診査	歯科健康教育・保健指導	研修会講習会等		歯科健康教育(フッ化物洗口(集団応用))	フッ化物洗口(集団応用)
	育児学級	乳児健診	栄養教室等	家族	親子	△:保健衛生課又は保健所実施	△:依頼に基づき随時実施	看護師・保育士・保護者		△:依頼に基づき随時実施	
○むし歯予防教室、出張健康教育	○育児相談	○ 集団指導	○離乳食ステップ				△ (公立のみ)				
○親子歯みがき教室	○母親学級						△ (1回/年)				
	○育児相談										
○むし歯予防教室	○育児相談	○	○ごっくんコース・ばくばくコース				△				
	○子育て講座	○	○			○	△			△	
	○お誕生教室										
○幼稚園・保育園児を対象とした虫歯予防教室	○両親学級		○離乳食教室				○				
		○					△			△	
							△		○		
○ベビークラス親子で歯磨きレッスン、保育園・子育て広場歯磨き講座	○ハッピー歯科相談	○集団・個別指導				○	○△			○△	
○赤ちゃんのためのお口の健康講座、むし歯予防教室、学校・保育園・保護者		○				○	○				
○保育園歯科衛生教室	○両親学級	○乳幼児歯科健診相談(歯科医師が集団健康教育を実施)	○離乳食教室、子どもごはん教室			○	○	○	○		
○むし歯予防教室、保育園児乳幼児・保護者						○	○		○	○	○
						○	○		○		○
		○	○食育			○	○		○		○
○おやつ教室		○3~4か月児健診	○食育・保育園児対象			○					
						○					
	○母親・育児学級					○					

2 保育所・幼稚園

- (1) 歯科健康診査: 保育所・幼稚園等の嘱託歯科医師等による健診は○、保健衛生所管課や保健所・保健センターによる健診は△を記載
- (2) 歯科健康教育・保健指導: 保健衛生所管課や保健センター等が計画的に実施している場合は○、依頼に基づき随時行う場合は△を記載
- (3) 研修会講習会等: 対象者別に○を記載
- (4) フッ化物洗口(集団応用): 実施している施設があれば○を記載

3 学校

- (1) 歯科健康教育: 保健衛生所管課や保健センター等が計画的に実施している場合は○、依頼に基づき随時行う場合は△を記載
- (2) フッ化物洗口(集団応用): 実施している施設があれば○を記載

区 分	4 妊 産 婦								5 成 人							
	母親学級 (講習)		妊婦歯科健康診査		産婦歯科健康診査		歯 科 健 康 診 査									
	歯科医師		受診方式		併設 事業名	受診方式		併設 事業名	歯周疾患 検診		成人歯科健康診査				その他の歯科健康診査	
	参加	不参加	集団	個別		集団	個別		集団	個別	集団	個別	対象年齢 ☆:5歳毎の節目年齢			
八王子市		○	○							○			○	41～49歳、51～59歳、61～69歳の各年齢区分で1回、71歳以上の未受診者		
立川市		○		○									○	20歳～希望者		
武蔵野市	○			○									○	40歳～希望者	○1歳6か月母親健診	
三鷹市	○			○									○	41歳～希望者		
青梅市	○		○										○	20～70歳☆		
府中市		○	○	○			○			○ (勸奨通知発送)			○	18歳以上の希望者(40、50、60、70歳には勸奨通知発送)		
昭島市		○		○									○	30歳～希望者	○むし歯予防検診	
調布市		○		○									○	35・40・45・50・60・70歳(個別通知)、20歳～59歳(個別通知者を除く)	○歯と健康のつどい	
町田市		○		*○									○	18～70歳	*○～お口さわやか～歯科口腔健康診査 妊婦無料クーポン(母子健康手帳交付時に妊婦無料クーポンを配布)	
小金井市		○	○										○	35～80歳☆		
小平市		○		○									○	20歳～		
日野市	○		○										○	20歳～		
東村山市		○		○									○	20歳～		
国分寺市	○		○										○	20歳以上	○口腔機能向上歯科健診(保健センター実施40歳以上)、口腔がん検診	
国立市	○		○	○									○	40歳～		
福生市	○		○										○	40～70歳(10歳ごとの節目)	○65歳以上(70歳除く)高齢者歯科健康診査	
狛江市		○	○				○						○	40歳～	○親子で歯ッピ―はみがき教室の保護者	
東大和市	○			○									○			
清瀬市		○	○		親子歯科健診事業								○	18歳～	○歯の健康教室・親子歯科健診	
東久留米市		○	○		プレパパママクラス								○	40～75歳☆		
武蔵村山市		○	○										○	20歳～	○乳幼児歯科健診で希望する保護者	

4 妊産婦

- (1) 妊婦歯科健康診査: 併設事業名は、他の事業と併設実施する場合の事業名を記載
(2) 産婦歯科健康診査: 併設事業名は、他の事業と併設実施する場合の事業名を記載

5 成人

(1) 歯科健康診査

- ①「歯周疾患検診」: 健康増進法に基づく40・50・60・70歳を対象に実施する場合
②成人歯科健康診査: 歯科単独の事業として実施しているもので、集団健診方式の場合は会場を、また他事業と併設実施している場合は事業名を記載
対象年齢が5歳ごとの節目年齢の場合は☆を記載
③その他の歯科健康診査: 上記以外の成人対象の歯科健康診査を指し、実施会場及び併設実施している場合の事業名、対象年齢を記載

		6 心身障害者(児)		
健康教育・相談等		歯科診療 (センター等で実施)	歯科健康診査・歯科相談	健康教育 研修会等
歯科保健を主たる テーマとした 健康教育・相談	その他	[児:障害児、者:障害者、高:高齢者 ☆:精神障害者、△:依頼に基づき実施]		△:依頼に基づき 随時実施
○歯周病予防教育、歯の健康相談	○介護予防教室、糖尿病予防教室	○児・者・高(小児・障害メイ カルセンター内 八南歯科医師 会休日応急・障害者歯科八 王子市診療所)		
○歯科健康教室	○生活習慣病予防教室、出張健 康講座			
○歯科健康相談、健康講座	○介護予防教室		○児・者 障害者福祉セン ター	
○愛歯のつどい	○介護予防教室、介護予防出前講 座、骨粗鬆症予防教室、健康栄養歯 科相談		○児・者 北野ハピネスセン ター	△(障害者医療連携事業 衛生教育)
	○出前講座、特定保健指導、糖尿病 予防教室、脂質異常予防教室、介護 予防リーダー養成講座			
○歯科健康講座、歯と口の健康相談、摂 食・嚥下機能支援相談窓口、保健相談室 (歯科)	○健康セミナー、骨粗しょう症健診時 教育、出張出前講座、女性セミ ナー、からだ★スキャン他			△歯科医療連携推進事業 (児・者・高)
○歯科講演会	○60歳からの健康づくり教室、元 気歯つらつ健口講座			
○相談	○介護予防教室、今から始める 健康づくり・出前講座	○児・者 医療ステーション	○児・者 医療ステーショ ン	
○歯科健康教育講座	○健康教育(歯科)	(市立病院、休日歯科・障が い者歯科応急診療所に対 応)	○者 障害者支援施設等	○歯科保健普及対策事業 (障害者支援施設等職 員、親族対象)
○健康講演会、歯科健康相談(5歳児歯科 健康教室を含む)	○糖尿病予防教室、独身者・20代か らの理想のカラダづくり講座、いきい き健康教室、骨粗しょう症予防教室、 血管若返り教室、メタボ・親子健康教 室へチャレンジクッキングとふれあい 体操～			△通所施設
○歯科講演会(一般)、妊婦歯科講演会	○胃検診時、ヘルスアップ教室、男 性の料理教室、計測相談会、自主グ ループ			
○成人歯科予防教室		(市立病院で対応)		
○市民歯科相談、歯とお口の健康講座	○出張健康教育、保健推進員 活動			△
○歯科健康講座	○出前講座、骨粗しょう症予防講 座、脂質異常・糖尿病高血圧予 防講座		○児(子どもの発達相談セン ター)、者☆(国分寺市障害 者センター)	○児 出前講座、歯科医療連 携推進事業講演会(福祉医 療従事者対象)
○歯科健康教育				
	○糖尿病予防教室	○者・高・☆(あいとびあ センター内休日診療所)	○者・高・☆社会福祉協 議会にて	△各施設にて
○歯周病予防講演会、摂食嚥下講演会、 無料歯科相談	○糖尿病予防教室、生活習慣病 予防教室		△(相談のみ)	△
○歯の健康教室・親子むし歯予防教室	○健康教育・相談			△
	○健診フォロー教室		○児 通園施設	△児 通園施設
○歯周疾患検診と同時に歯科健康教育の 実施	○ヘルシーSlim教室、骨粗予防 教室			△精神入所施設

(2) 健康教育・相談等

- ① 歯科保健を主たるテーマとした健康教育・相談:事業名等を記載
② その他: 歯科専門職による健康教育が常時組み込まれている事業名等を記載

6 心身障害者(児)

- (1) 歯科診療: 診療を行っている口腔保健センター等の名称を記載。対象者に精神障害者を含む場合は☆が添えられている
(2) 歯科健康診査・歯科相談: 保健衛生所管課や保健センター等が計画的に実施している場合を○、依頼に基づき随時行う場合は△を記載(診療事業に伴うものは除く)
対象者(施設)を併記、精神障害者を含む場合は☆が添えられている(事業名を併記)
(3) 健康教育・研修会等: 保健衛生所管課や保健センター等が計画的に実施している場合を○、依頼に基づき随時行う場合を△を記載
対象者(施設)を併記、精神障害者を含む場合は☆が添えられている(事業名を併記)

区分	4 妊 産 婦								5 成 人							
	母親学級 (講習)		妊婦歯科健康診査		産婦歯科健康診査				歯 科 健 康 診 査							
	歯科医師		受診方式		併設 事業名	受診方式		併設 事業名	歯周疾患 検診		成人歯科健康診査				その他の歯科健康診査	
	参加	不参加	集団	個別		集団	個別		集団	個別	集団	個別	対象年齢 ☆:5歳毎の節目年齢			
多摩市		○	○							○		○	30～70歳(10歳ごとの節目)			
稲城市		○	○							○						
羽村市	○			○						○		○	40歳～			
あきる野市	○		○		母学					○				○口腔がん検診(60才以上)		
西東京市		○		○						○		○	18歳～(歯周疾患検診対象者を除く)	○在宅訪問歯科健診		
瑞穂町		○	○							○			30～70歳(10歳ごとの節目)			
日の出町	○		○		乳幼児 歯科相談					○		○	30～70歳(10歳ごとの節目)			
檜原村		○		○						○		○	20～70歳☆(歯周疾患検診対象者を除く)			
奥多摩町		○	○		幼児健診 歯科健診					○		○	20～70歳	○乳幼児歯科健診で希望する母親健診(保健センター)		
大島町	○		○		マタニティ クラス									○乳幼児歯科相談健診・1歳6か月児・3歳児健診の保護者		
利島村		○		○			○			○		○	18歳以上希望者			
新島村		○		○					○		○		さわやか健康センター、歯周病検診、18歳以上			
神津島村		○		○					○		○		18歳以上			
三宅村		○		○												
御蔵島村		○		○										○18歳以上		
八丈町	○		○		両親 学級											
青ヶ島村		○		○	母学											
小笠原村		○		○												

4 妊産婦

- (1) 妊婦歯科健康診査: 併設事業名は、他の事業と併設実施する場合の事業名を記載
(2) 産婦歯科健康診査: 併設事業名は、他の事業と併設実施する場合の事業名を記載

5 成人

(1) 歯科健康診査

①「歯周疾患検診」: 健康増進法に基づく40・50・60・70歳を対象に実施する場合

②成人歯科健康診査: 歯科単独の事業として実施しているもので、集団健診方式の場合は会場を、また他事業と併設実施している場合は事業名を記載
対象年齢が5歳ごとの節目年齢の場合は☆を記載

③その他の歯科健康診査: 上記以外の成人対象の歯科健康診査を指し、実施会場及び併設実施している場合の事業名、対象年齢を記載

		6 心身障害者(児)		
健康教育・相談等		歯科診療 (センター等で実施)	歯科健康診査・歯科相談	健康教育 研修会等
歯科保健を主たる テーマとした 健康教育・相談	その他	[児:障害児、者:障害者、高:高齢者 ☆:精神障害者、△:依頼に基づき実施]		△:依頼に基づき 随時実施
○歯周病相談、出張健康教育	○30代健康診査	○児・者・高 (健康センター内歯科診療所)	○児・者・高(かかりつけ歯科医定着推進事業、協力歯科診療所にて実施)	△児・者・高(出張健康教育)
○健康教育年1回				
○歯周疾患予防講座				
	○脂質異常症予備教室、出前講座		△児・者 通園施設・心障センター	△児 通園施設
○歯科相談				
○歯周疾患予防教室、健康相談(歯科相談)	○リフレッシュ体操			
○歯周疾患予防教室、歯科相談			△者・高	
○お口からビューティー教室・歯周病、歯つらつ体操講座、歯科相談	○ゴックン歯ッピー教室、出前講座			○△(知的障害者施設のスタッフ向け)
○歯周病検診				
	○シルバー人材センター会員健康講座			
			△児・者・高	△児・者・高
		△高	△高	
○歯と口の健康教室				

(2) 健康教育・相談等

- ① 歯科保健を主たるテーマとした健康教育・相談: 事業名等を記載
 ② その他: 歯科専門職による健康教育が常時組み込まれている事業名等を記載

6 心身障害者(児)

- (1) 歯科診療: 診療を行っている口腔保健センター等の名称を記載。対象者に精神障害者を含む場合は☆が添えられている
 (2) 歯科健康診査・歯科相談: 保健衛生所管課や保健センター等が計画的に実施している場合を○、依頼に基づき随時行う場合は△を記載(診療事業に伴うものは除く)対象者(施設)を併記、精神障害者を含む場合は☆が添えられている(事業名を併記)
 (3) 健康教育・研修会等: 保健衛生所管課や保健センター等が計画的に実施している場合を○、依頼に基づき随時行う場合を△を記載対象者(施設)を併記、精神障害者を含む場合は☆が添えられている(事業名を併記)

区 分	7 寝たきり高齢者等					8 普及啓発活動等				
	歯科診療等			訪問口腔衛生指導		歯と口の健康週間		その他健康展等		
	訪問診療等	センター等	対象年齢		対象年齢	展示等	健診相談	展示等	健診相談	事業名
八王子市								○	○	○健康フェスタ
立川市				○		○	○	○	○	○健康フェア
武蔵野市	○		65歳～	○	65歳～			○	○	○よい歯のための集い
三鷹市	○ (健診のみ)		40歳以上	○		○	○ (愛歯のつどい)			
青梅市							○ (相談)	○	○ (相談)	○健康まつり
府中市	○ (紹介・調整・ 器械滅菌等)		通院困難な市民 や食べる機能に 不安がある市民	○		○	○			
昭島市	○		通院不可能な 市民	○	通院不可能な 市民	○	○	○	○	○いきいき健康フェスティバル
調布市						○	○ (歯の健康のつどい)			
町田市						○	○	○	○	○市民公開講座、健康づくりフェア、ぼくとわたしのデンタル・ケア、食育フェア
小金井市						○	○ (市民の歯と口の健康)			
小平市	○		在宅要介護者			○	○ (歯と口の健康週間事 業 健診・相談・講演会)	○	○	○健康フェスティバル
日野市	○		要介護者や障が いをお持ちのため 通院困難な市民	○						
東村山市				○		○		○	○	○市民健康のつどい
国分寺市	○ (健診)		20歳～	○	通院困難な市 民	○	○			
国立市	○ (健診)		65歳～(地域型 訪問歯科健診)	○		○				
福生市								○	○	○健康まつり
狛江市	○		65歳～(通院不 可能な市民)	○	65歳～(通院不 可能な市民)		○	○	○	○あいとびあ健康まつり
東大和市	○		通院不可能な 市民	○	通院不可能な 市民	○	○	○	○ (相談)	○健康のつどい
清瀬市	○		要介護者				○	○	○	○健康まつり
東久留米市										
武蔵村山市	○		要介護者	○			○	○	○	○デエダラ祭り

7 寝たきり高齢者等

寝たきり高齢者等に対して歯科診療等・訪問口腔衛生指導を実施している場合

8 普及啓発活動等

展示等による普及活動と歯科健診・相談を実施している場合

9 休日歯科応急診療

固定施設は診療所名を併記

9 休日歯科応急診療				10 保健センター等の設置		11 常勤歯科技術職員		
開設日			診療体制 輪:輪番制、固:固定制数値は、開設施設数 ()内は医療単位数	口腔保健センター等 障:障害者歯科診療 休:休日歯科診療 高:高齢者歯科診療 他:その他	保健センター等 ○:歯科診療室あり △:歯科診療室なし	〔28年4月1日〕 現在		
祝休日	年末年始 (期間)	盆 期間				準夜	歯科 医師	歯科 衛生士
○	○ (12/29～1/3)			固1(日曜日:1、祝日:2)小児・障害メディカルセンター内 八南歯科医師会休日応急・障害者歯科八王子市診療所	障・休	○保健福祉センター		3
○	○ (12/29～1/4)			固1(1)立川市歯科休日応急診療所		○健康会館(保健センター)		(嘱託2)
○	○ (12/29～1/3)			輪1(1)		○保健センター		
○	○ (12/29～1/3)			固1(1)三鷹市休日歯科応急診療所		○総合保健センター		
○	○ (12/29～1/3)			固1(1)東青梅休日歯科診療所		○健康センター		1
○	○ (12/29～1/4)			固1(1)休日歯科応急診療所		○保健センター		常勤3 (嘱託1)
○	○ (12/29～1/3)			輪1(1)		○保健福祉センター		(嘱託1)
○	○ (12/29～1/3)			輪1(1) (12/30は輪2(2))	障 小島町歯科診療所	△保健センター		(嘱託2)
○	○ (12/29～1/3)			固1(1)町田市歯科医師会休日応急歯科・障がい者歯科診療所		○健康センター		常勤5 (嘱託2)
○	○ (12/29～1/3)			輪1(1)		△保健センター		
○	○ (12/29～1/3)			輪1(1)		○健康センター		(嘱託2)
○	○ (12/29～1/3)			固1(1)日野市休日歯科応急診療所		△生活・保健センター		2
○	○ (12/29～1/3)			輪1(1)		△保健センター		1
○	○ (12/29～1/3)		○	輪1(1)		△保健センター		(嘱託2)
○	○ (12/29～1/4)			固1(1)国立市さくら休日歯科応急診療所		○保健センター		
○	○ (12/29～1/3)			輪1(1)		○保健センター		
○	○ (12/29～1/4)			固1(1)狛江市休日歯科応急診療所		○保健センター		
○ 祝日のみ	○ (12/29～1/3)			輪1(1)		○保健センター		1
○	○ (12/29～1/3)			固1(1)清瀬休日歯科応急センター		○健康センター		(嘱託1)
○	○ (12/29～1/3)			固1(1)東久留米市休日歯科診療所		△保健センター		
○ 日曜日のみ	○ (12/29～1/3)			輪1(1)		○保健相談センター		常勤1 (嘱託1)

10 保健センター等の設置

(1)口腔保健センター等:名称とともに機能内容を記号により記載(障害児(者)歯科診療…障、休日歯科応急診療…休、高齢者歯科診療(搬送)…高、その他…他())

(2)保健センター等:医療法上の歯科診療所を設置している場合は○、設置していない場合は△とし名称を記載

11 常勤歯科技術職員

常勤の歯科技術職員の人数(教育・診療に従事する職員を除く)を記載、診療所と兼務の場合は☆が添えられている

区 分	7 寝たきり高齢者等					8 普及啓発活動等				
	歯科診療等			訪問口腔衛生指導	歯と口の健康週間		その他健康展等			
	訪問診療等	センター等	対象年齢	対象年齢	展示等	健診相談	展示等	健診相談	事業名	
多摩市								○	○つむぎ館まつり	
稲城市							○			
羽村市						○ (ムシ歯の誕生日)	○	○	○健康フェア	
あきる野市								○	○健康のつどい	
西東京市	○		通院不可能な市民	○						
瑞穂町										
日の出町										
檜原村				○			○	○	○訪問歯科だより発行	
奥多摩町										
大島町						○	○		○町の広報紙掲載、福祉まつり、島内防災無線放送	
利島村										
新島村						○	○		○村の広報掲載(6月号と10月号)	
神津島村							○	○	○健康福祉まつり	
三宅村						○	○			
御蔵島村	○		通院不可能な住民			○	○	○	○福祉保健まつり	
八丈町						○	○		○町の広報誌掲載	
青ヶ島村										
小笠原村						○	○		○村の広報掲載	

7 寝たきり高齢者等

寝たきり高齢者等に対して歯科診療等・訪問口腔衛生指導を実施している場合

8 普及啓発活動等

展示等による普及活動と歯科健診・相談を実施している場合

9 休日歯科応急診療

固定施設は診療所名を併記

9 休日歯科応急診療				10 保健センター等の設置			11 常勤歯科技術職員	
開設日				診療体制 輪: 輪番制、固: 固定制 数値は、開設施設数 ()内は医療単位数	口腔保健センター等 障: 障害者歯科診療 休: 休日歯科診療 高: 高齢者歯科診療 他: その他	保健センター等 ○: 歯科診療室あり △: 歯科診療室なし	〔28年4月1日〕 現在	
祝休日	年末年始 (期間)	盆 期間	準夜				歯科 医師	歯科 衛生士
○	○ (12/29～1/3)			固1(1)八南歯科医師会休日応急・障害者 歯科多摩市診療所	障・休・高	○健康センター		(嘱託1)
						△保健センター		1
○	○ (12/29～1/3)			輪1(1)		△保健センター		
○	○ (12/29～1/3)			輪1(1)		△健康会館・保健セン ター○保健相談所		
○	○ (12/29～1/3)	8/13 ～15		輪1(1)		△保健センター		(嘱託2)
○	○ (12/29～1/3)			輪1(1)		△保健センター		
○	○ (12/29～1/3)			輪1(1)		△保健センター		
						△保健センター		
○				輪2(2)		△保健福祉センター		
						△けんこうセンター		1
						○さわやか健康セン ター		
						○保健センター		1☆
						△福祉保健センター		
						○保健福祉センター		
						○おじゃれセンター(保 健福祉センター)		

10 保健センター等の設置

(1) 口腔保健センター等: 名称とともに機能内容を記号により記載(障害児(者) 歯科診療…障、休日歯科応急診療…休、高齢者
歯科診療(搬送)…高、その他…他())

(2) 保健センター等: 医療法上の歯科診療所を設置している場合は○、設置していない場合を△とし名称を記載

11 常勤歯科技術職員

常勤の歯科技術職員の人数(教育・診療に従事する職員を除く)を記載、診療所と兼務の場合は☆が添えられている

(2) 区市町村歯科保健事業実績
ア 1歳6か月児歯科健康診査実績

表5-(2)-1 1歳6か月児歯科健康診査実績(平成27年度)

区市町村	対象者数	受診者数 (A)	むし菌のない者			むし菌のある者			
			総数	O1型	O2型	総数 (B)	A型	B型	C型
総数	112,006	98,209	96,765	45,892	50,873	1,444	1,244	136	64
区部	78,417	66,700	65,666	32,694	32,972	1,034	889	97	48
市部	32,955	30,898	30,498	12,887	17,611	400	348	38	14
郡部	434	416	407	181	226	9	6	1	2
島部	200	195	194	130	64	1	1	0	0
千代田区	593	537	535	271	264	2	1	1	0
中央区	1,665	1,204	1,189	655	534	15	15	0	0
港区	2,903	1,521	1,512	823	689	9	6	2	1
新宿区	2,354	1,769	1,746	917	829	23	21	2	0
文京区	1,900	1,778	1,763	1,061	702	15	13	2	0
台東区	1,442	1,264	1,247	661	586	17	17	0	0
墨田区	2,102	1,951	1,934	742	1,192	17	15	2	0
江東区	4,929	3,686	3,642	1,897	1,745	44	39	4	1
品川区	3,528	3,330	3,282	1,584	1,698	48	43	5	0
目黒区	2,247	1,737	1,707	749	958	30	26	2	2
大田区	5,721	5,452	5,299	2,723	2,576	153	125	19	9
世田谷区	7,712	6,012	5,923	2,957	2,966	89	75	7	7
渋谷区	1,873	1,239	1,224	641	583	15	12	2	1
中野区	2,280	1,956	1,916	911	1,005	40	35	3	2
杉並区	4,299	4,133	4,057	2,287	1,770	76	68	3	5
豊島区	1,954	1,620	1,593	862	731	27	24	3	0
北区	2,722	2,457	2,431	1,215	1,216	26	19	4	3
荒川区	1,826	1,748	1,727	958	769	21	19	2	0
板橋区	4,593	4,286	4,218	2,070	2,148	68	60	4	4
練馬区	6,149	5,443	5,368	3,067	2,301	75	68	6	1
足立区	5,617	5,086	5,002	2,673	2,329	84	68	10	6
葛飾区	3,759	3,153	3,098	1,232	1,866	55	46	6	3
江戸川区	6,249	5,338	5,253	1,738	3,515	85	74	8	3
八王子市	3,867	3,661	3,607	831	2,776	54	46	4	4
立川市	1,496	1,404	1,383	592	791	21	19	2	0
武蔵野市	1,279	1,202	1,192	537	655	10	9	0	1
三鷹市	1,621	1,498	1,479	568	911	19	16	2	1
青梅市	911	879	868	398	470	11	10	1	0
府中市	2,309	2,238	2,219	1,090	1,129	19	18	1	0
昭島市	938	783	769	421	348	14	12	2	0
調布市	2,024	1,966	1,942	1,037	905	24	23	1	0
町田市	3,045	2,677	2,644	524	2,120	33	28	4	1
小金井市	1,022	997	991	526	465	6	6	0	0
小平市	1,663	1,614	1,586	888	698	28	25	2	1
日野市	1,536	1,494	1,481	627	854	13	13	0	0
東村山市	1,063	1,015	1,003	460	543	12	9	3	0
国分寺市	951	913	905	420	485	8	7	0	1
国立市	609	560	544	6	538	16	13	2	1
福生市	425	390	385	122	263	5	3	1	1
狛江市	731	703	700	297	403	3	3	0	0
東大和市	772	730	718	328	390	12	11	1	0
清瀬市	544	508	497	214	283	11	9	1	1
東久留米市	993	960	948	447	501	12	12	0	0
武蔵村山市	568	520	503	228	275	17	16	1	0
多摩市	1,133	1,085	1,076	551	525	9	8	1	0
稲城市	789	771	763	388	375	8	7	0	1
羽村市	464	440	434	254	180	6	4	2	0
あきる野市	593	588	576	357	219	12	8	3	1
西東京市	1,609	1,302	1,285	776	509	17	13	4	0
瑞穂町	246	235	228	89	139	7	4	1	2
日の出町	167	162	160	83	77	2	2	0	0
檜原村	7	5	5	5	0	0	0	0	0
奥多摩町	14	14	14	4	10	0	0	0	0
大島町	52	52	51	18	33	1	1	0	0
利島村	2	0	0	0	0	0	0	0	0
新島村	21	21	21	21	0	0	0	0	0
神津島村	21	20	20	17	3	0	0	0	0
三宅村	14	14	14	14	0	0	0	0	0
御蔵島村	2	0	0	0	0	0	0	0	0
八丈町	53	53	53	25	28	0	0	0	0
青ヶ島村	2	2	2	2	0	0	0	0	0
小笠原村	33	33	33	33	0	0	0	0	0

注1 特別区及び八王子市、町田市は歯科保健事業報告、その他の市町村は区市町村歯科保健医療関係事業の実施状況調査による

注2 O1型:う蝕もなく、かつ口腔環境が良い(危険因子が少ない)と認められる者、O2型:う蝕はないが、口腔環境が悪い(危険因子が多い)
A型:上顎前歯部のみ、または臼歯部のみとう蝕がある者、B型:臼歯部及び上顎前歯部とう蝕がある者、C型:臼歯部及び前歯部す

単位:人、本

う蝕有病者率(%) (B/A)	未処置歯のある者	現在歯総数	むし歯の数			1人当たり むし歯数 (C/A)	その他異常のある者		
			総数 (C)	処置歯数	未処置歯数		咬合異常	軟組織の異常	その他の異常
1.5	1,332	1,415,458	3,957	306	3,651	0.04	6,902	6,909	7,185
1.6	949	965,390	2,830	230	2,600	0.04	4,730	5,291	4,706
1.3	374	441,227	1,086	74	1,012	0.04	2,097	1,610	2,409
2.2	8	5,994	37	2	35	0.09	65	7	67
0.5	1	2,847	4	0	4	0.02	10	1	3
0.4	2	7,849	7	0	7	0.01	46	2	40
1.2	12	16,649	34	4	30	0.03	52	14	55
0.6	7	22,157	41	6	35	0.03	112	103	137
1.3	19	25,398	54	8	46	0.03	69	210	162
0.8	12	23,907	40	5	35	0.02	73	229	136
1.3	16	18,264	48	4	44	0.04	132	39	67
0.9	16	27,755	47	1	46	0.02	171	87	104
1.2	39	52,348	122	13	109	0.03	253	368	143
1.4	38	47,339	118	28	90	0.04	202	256	270
1.7	27	24,778	77	4	73	0.04	238	134	284
2.8	145	77,692	429	32	397	0.08	635	618	741
1.5	80	95,380	255	27	228	0.04	571	842	37
1.2	14	18,141	39	1	38	0.03	147	346	217
2.0	38	28,267	104	8	96	0.05	325	30	133
1.8	71	58,974	171	9	162	0.04	264	418	315
1.7	27	23,530	79	2	77	0.05	41	74	85
1.1	26	35,904	76	1	75	0.03	158	59	197
1.2	19	25,486	64	2	62	0.04	78	81	70
1.6	63	62,070	195	16	179	0.05	116	7	219
1.4	67	78,051	200	13	187	0.04	163	146	313
1.7	80	73,132	265	25	240	0.05	297	394	462
1.7	51	45,327	145	8	137	0.05	147	129	146
1.6	80	76,992	220	13	207	0.04	440	705	373
1.5	53	52,808	145	3	142	0.04	333	40	195
1.5	20	20,093	50	8	42	0.04	18	17	46
0.8	9	16,173	24	0	24	0.02	55	118	51
1.3	19	21,328	55	0	55	0.04	53	2	194
1.3	11	12,930	34	4	30	0.04	57	75	40
0.8	19	32,214	49	0	49	0.02	72	73	188
1.8	14	11,463	40	0	40	0.05	46	125	42
1.2	24	28,324	64	9	55	0.03	196	12	266
1.2	31	38,834	79	6	73	0.03	261	241	426
0.6	6	13,769	8	0	8	0.01	29	63	133
1.7	24	22,623	64	8	56	0.04	152	65	145
0.9	11	20,948	41	9	32	0.03	137	236	64
1.2	6	14,508	34	2	32	0.03	29	13	58
0.9	7	13,050	25	3	22	0.03	39	11	69
2.9	15	8,148	54	1	53	0.10	194	172	88
1.3	5	5,703	25	1	24	0.06	39	19	17
0.4	3	9,993	8	2	6	0.01	23	25	35
1.6	12	10,413	27	0	27	0.04	30	25	32
2.2	9	6,906	24	2	22	0.05	26	6	7
1.3	11	13,535	32	2	30	0.03	65	8	56
3.3	17	7,508	47	0	47	0.09	37	61	53
0.8	8	15,362	30	1	29	0.03	33	25	43
1.0	7	11,106	25	6	19	0.03	42	89	38
1.4	6	6,137	15	0	15	0.03	24	12	23
2.0	11	8,456	32	1	31	0.05	6	0	30
1.3	16	18,895	55	6	49	0.04	101	77	70
3.0	7	3,273	33	0	33	0.14	18	7	36
1.2	1	2,429	4	2	2	0.02	46	0	30
0.0	0	73	0	0	0	0.00	0	0	0
0.0	0	219	0	0	0	0.00	1	0	1
1.9	1	741	4	0	4	0.08	0	0	2
0.0	0	32	0	0	0	0.00	0	0	0
0.0	0	275	0	0	0	0.00	0	0	0
0.0	0	306	0	0	0	0.00	0	0	0
0.0	0	203	0	0	0	0.00	0	0	0
0.0	0	0	0	0	0	0.00	0	0	0
0.0	0	778	0	0	0	0.00	10	1	1
0.0	0	30	0	0	0	0.00	0	0	0
0.0	0	482	0	0	0	0.00	0	0	0

ので近い将来、う蝕発生が予測される場合

べてにう蝕がある者。なお、下顎前歯部のみにう蝕を認める場合もこれに含まれる

イ 3歳児歯科健康診査実績

表5－(2)－2 3歳児歯科健康診査実績(平成27年度)

区市町村	対象者数	受診者数 (A)	むし歯の ない者	むし歯のある者				う蝕有病者率 (%) (B/A)	未処置歯の ある者
				総 数 (B)	A 型	B 型	C 型		
総 数	108,380	100,336	88,750	11,586	8,705	2,376	505	11.5	9,576
区 部	74,127	68,094	60,278	7,816	5,868	1,595	353	11.5	6,300
市 部	33,597	31,622	27,938	3,684	2,778	757	149	11.7	3,204
郡 部	450	421	352	69	46	21	2	16.4	60
島 部	206	199	182	17	13	3	1	8.5	12
千代田区	586	520	483	37	28	7	2	7.1	29
中央区	1,508	1,298	1,185	113	89	21	3	8.7	80
港区	2,616	1,955	1,765	190	159	28	3	9.7	121
新宿区	2,139	1,867	1,627	240	187	44	9	12.9	182
文京区	1,749	1,672	1,538	134	102	30	2	8.0	105
台東区	1,300	1,213	1,048	165	125	27	13	13.6	143
墨田区	1,965	1,867	1,682	185	135	43	7	9.9	168
江東区	4,845	4,481	4,038	443	324	94	25	9.9	330
品川区	3,213	2,995	2,746	249	193	49	7	8.3	173
目黒区	2,134	1,814	1,609	205	159	40	6	11.3	150
大田区	5,407	5,141	4,454	687	514	137	36	13.4	554
世田谷区	7,278	6,542	5,947	595	481	89	25	9.1	400
渋谷区	1,647	1,414	1,236	178	139	33	6	12.6	143
中野区	2,193	2,038	1,734	304	244	49	11	14.9	274
杉並区	3,870	3,778	3,375	403	302	88	13	10.7	325
豊島区	1,779	1,618	1,422	196	150	38	8	12.1	164
北区	2,471	2,332	2,089	243	177	62	4	10.4	220
荒川区	1,694	1,633	1,467	166	121	40	5	10.2	128
板橋区	4,352	4,165	3,650	515	382	107	26	12.4	454
練馬区	5,846	5,361	4,794	567	432	115	20	10.6	474
足立区	5,712	5,349	4,556	793	539	213	41	14.8	686
葛飾区	3,677	3,427	2,962	465	341	93	31	13.6	405
江戸川区	6,146	5,614	4,871	743	545	148	50	13.2	592
八王子市	4,313	3,904	3,367	537	394	107	36	13.8	487
立川市	1,508	1,420	1,249	171	122	48	1	12.0	158
武蔵野市	1,164	1,122	1,041	81	69	11	1	7.2	62
三鷹市	1,524	1,472	1,359	113	91	17	5	7.7	96
青梅市	956	890	791	99	73	23	3	11.1	89
府中市	2,377	2,248	1,999	249	181	51	17	11.1	214
昭島市	1,005	962	860	102	80	17	5	10.6	96
調布市	1,959	1,883	1,690	193	143	42	8	10.2	162
町田市	3,330	3,047	2,657	390	294	80	16	12.8	337
小金井市	959	937	833	104	78	18	8	11.1	99
小平市	1,703	1,611	1,452	159	119	35	5	9.9	132
日野市	1,640	1,589	1,415	174	135	33	6	11.0	147
東村山市	1,152	1,125	970	155	119	29	7	13.8	123
国分寺市	967	890	804	86	69	14	3	9.7	66
国立市	537	489	418	71	56	15	0	14.5	54
福生市	394	359	307	52	37	13	2	14.5	45
狛江市	644	636	582	54	47	7	0	8.5	48
東大和市	783	726	621	105	78	24	3	14.5	95
清瀬市	556	532	463	69	49	14	6	13.0	60
東久留米市	983	929	811	118	86	29	3	12.7	103
武蔵村山市	618	557	444	113	90	19	4	20.3	110
多摩市	1,071	1,036	938	98	74	20	4	9.5	84
稲城市	839	812	721	91	73	18	0	11.2	86
羽村市	427	416	354	62	46	15	1	14.9	52
あきる野市	634	619	538	81	58	21	2	13.1	67
西東京市	1,554	1,411	1,254	157	117	37	3	11.1	132
瑞穂町	237	220	179	41	28	11	2	18.6	40
日の出町	170	163	145	18	13	5	0	11.0	14
檜原村	18	16	9	7	2	5	0	43.8	3
奥多摩町	25	22	19	3	3	0	0	13.6	3
大島町	59	59	52	7	6	1	0	11.9	6
利島村	3	3	3	0	0	0	0	0.0	0
新島村	17	17	16	1	1	0	0	5.9	0
神津島村	19	18	16	2	2	0	0	11.1	2
三宅村	14	14	11	3	1	1	1	21.4	1
御蔵島村	4	0	0	0	0	0	0	0.0	0
八丈町	53	51	47	4	3	1	0	7.8	3
青ヶ島村	2	2	2	0	0	0	0	0.0	0
小笠原村	35	35	35	0	0	0	0	0.0	0

注1 特別区及び八王子市、町田市は歯科保健事業報告、その他の市町村は区市町村歯科保健医療関係事業の実施状況調査による

注2 A型:上顎前歯部のみ、又は臼歯部のみにもう蝕がある者、B型:臼歯部及び上顎前歯部にう蝕がある者、C型:C1型(下顎前歯部のみにもう蝕が

単位:人、本

現在歯総数	むし歯の数			一人当たり むし歯数 (C/A)	その他異常のある者		
	総 数 (C)	処置歯数	未処置歯数		咬合異常	軟組織の異常	その他の異常
1,981,889	35,640	7,375	28,265	0.36	12,138	2,814	10,656
1,344,902	23,889	5,576	18,313	0.35	8,651	2,098	7,004
624,982	11,497	1,758	9,739	0.36	3,393	708	3,620
8,066	202	23	179	0.48	85	8	31
3,939	52	18	34	0.26	9	0	1
10,259	114	41	73	0.22	163	0	60
25,717	276	97	179	0.21	119	6	102
38,178	507	180	327	0.26	257	76	280
36,939	707	163	544	0.38	319	60	203
33,047	379	123	256	0.23	258	56	212
23,996	514	110	404	0.42	188	22	88
37,018	584	100	484	0.31	115	20	108
88,619	1,463	370	1,093	0.33	477	188	369
59,242	656	219	437	0.22	367	96	304
35,870	589	187	402	0.32	387	54	428
101,590	2,241	583	1,658	0.44	888	278	855
127,812	1,651	650	1,001	0.25	981	257	126
28,016	501	134	367	0.35	373	254	550
40,334	853	135	718	0.42	318	21	221
74,707	1,139	271	868	0.30	463	73	528
32,037	601	126	475	0.37	80	15	89
46,248	784	170	614	0.34	227	29	235
32,305	548	115	433	0.34	128	23	79
82,438	1,599	267	1,332	0.38	262	15	298
105,825	1,640	323	1,317	0.31	459	54	459
105,857	2,678	455	2,223	0.50	579	193	741
67,789	1,529	230	1,299	0.45	272	64	197
111,059	2,336	527	1,809	0.42	971	244	472
77,382	1,787	262	1,525	0.46	477	23	532
28,074	623	70	553	0.44	73	14	45
22,197	195	45	150	0.17	120	37	81
28,995	315	53	262	0.21	98	1	108
17,615	366	31	335	0.41	97	22	77
44,505	780	131	649	0.35	227	41	292
19,027	310	36	274	0.32	119	68	72
37,293	608	145	463	0.32	285	5	265
60,286	1,130	195	935	0.37	462	118	862
18,563	340	31	309	0.36	73	19	120
31,884	506	57	449	0.31	177	29	211
31,340	522	79	443	0.33	219	98	109
22,261	429	72	357	0.38	82	4	104
17,809	269	73	196	0.30	55	17	71
9,662	248	68	180	0.51	167	89	112
7,584	163	15	148	0.45	42	5	16
12,573	138	18	120	0.22	39	5	55
13,246	316	27	289	0.44	57	12	42
10,556	242	31	211	0.45	52	5	29
18,365	367	47	320	0.40	89	17	85
10,997	343	17	326	0.62	70	20	66
20,402	311	40	271	0.30	75	12	65
15,985	232	24	208	0.29	76	18	58
8,273	234	36	198	0.56	31	5	31
12,171	249	74	175	0.40	13	0	39
27,937	474	81	393	0.34	118	24	73
4,352	125	11	114	0.57	19	2	12
2,979	55	8	47	0.34	65	6	19
295	18	4	14	1.13	0	0	0
440	4	0	4	0.18	1	0	0
1,180	18	6	12	0.31	1	0	1
60	0	0	0	0.00	0	0	0
332	2	2	0	0.12	0	0	0
355	7	3	4	0.39	0	0	0
280	14	6	8	1.00	0	0	0
0	0	0	0	0.00	0	0	0
1,013	11	1	10	0.22	8	0	0
40	0	0	0	0.00	0	0	0
679	0	0	0	0.00	0	0	0

ある者)及びC2型(下顎前歯部を含む他の部位に蝕がある者)

ウ 健康増進法に基づく歯科保健事業実績

表5-(2)-3 歯周疾患検診実績(平成27年度)

	対象人口 (40.50.60.70歳)	受診者数	受診率
区市町村計	692,626	51,544	7.4%
区計	475,863	39,833	8.4%
市計	212,655	11,550	5.4%
町村計	4,108	161	3.9%
千代田区	2,966	300	10.1%
中央区	7,463	938	12.6%
港区	13,214	1,540	11.7%
新宿区	16,459	897	5.4%
文京区	10,760	1,124	10.4%
台東区	10,222	1,009	9.9%
墨田区	13,675	1,425	10.4%
江東区	27,039	2,528	9.3%
品川区	19,747	1,684	8.5%
目黒区	13,935	1,657	11.9%
大田区	37,496	1,176	3.1%
世田谷区	45,471	4,020	8.8%
渋谷区	11,652	1,042	8.9%
中野区	15,880	0	0.0%
杉並区	28,622	3,910	13.7%
豊島区	13,460	1,063	7.9%
北区	17,516	2,159	12.3%
荒川区	10,890	716	6.6%
板橋区	26,977	2,091	7.8%
練馬区	36,625	2,063	5.6%
足立区	36,005	2,669	7.4%
葛飾区	24,394	3,408	14.0%
江戸川区	35,395	2,414	6.8%
八王子市	29,776	31	0.1%
立川市	9,360	0	0.0%
武蔵野市	7,321	431	5.9%
三鷹市	9,374	1,200	12.8%
青梅市	7,734	160	2.1%
府中市	12,725	1,804	14.2%
昭島市	6,002	38	0.6%
調布市	11,872	1,078	9.1%
町田市	22,889	139	0.6%
小金井市	5,885	816	13.9%
小平市	9,636	154	1.6%
日野市	9,491	1,203	12.7%
東村山市	8,036	68	0.8%
国分寺市	6,127	114	1.9%
国立市	4,027	409	10.2%
福生市	3,092	136	4.4%
狛江市	0	0	0.0%
東大和市	4,589	290	6.3%
清瀬市	3,657	388	10.6%
東久留米市	6,333	344	5.4%
武蔵村山市	3,897	5	0.1%
多摩市	8,243	278	3.4%
稲城市	4,713	577	12.2%
羽村市	2,967	138	4.7%
あきる野市	4,403	429	9.7%
西東京市	10,506	1,320	12.6%
瑞穂町	1,802	83	4.6%
日の出町	839	49	5.8%
檜原村	138	2	1.4%
奥多摩町	326	1	0.3%
大島町	420	0	0.0%
利島村	0	0	0.0%
新島村	170	26	15.3%
神津島村	126	0	0.0%
三宅村	138	0	0.0%
御蔵島村	0	0	0.0%
八丈町	0	0	0.0%
青ヶ島村	0	0	0.0%
小笠原村	149	0	0.0%

平成27年度健康増進事業実績集計表(東京都福祉保健局保健政策部健康推進課資料)による

※都補助金の交付実績に基づいて数値を掲載しているため、受診者数が表5-(2)-4、と表5-(2)-5と一致しない場合がある

表5-(2)-4 健康増進法に基づく歯科保健事業実績(特別区) (平成27年度)

区名	歯周疾患検診				重点健康相談(歯科)				集団健康教育(歯科)		訪問口腔衛生指導	
	直接実施		医療機関 実施延べ 人員	合計	直接実施		医療機関 実施延べ 人員	合計	回数	延べ 人員	実人員	延べ 人員
	回数	延べ 人員			回数	延べ 人員						
千代田区	0	0	315	315	0	0	0	0	0	0	0	0
中央区	0	0	938	938	6	369	0	369	5	112	0	0
港区	0	0	0	0	0	0	0	0	1	28	0	0
新宿区	0	0	897	897	45	715	0	715	20	337	0	0
文京区	0	0	1,130	1,130	0	0	0	0	0	0	0	0
台東区	0	0	1,009	1,009	0	0	0	0	1	88	0	0
墨田区	0	0	1,428	1,428	2	751	0	751	1	160	0	0
江東区	0	0	2,528	2,528	0	0	0	0	0	0	0	0
品川区	0	0	1,684	1,684	0	0	0	0	0	0	0	0
目黒区	0	0	1,657	1,657	0	0	0	0	0	0	0	0
大田区	0	0	2,192	2,192	8	16	0	16	11	48	13	36
世田谷区	0	0	2,035	2,035	0	0	0	0	15	323	0	0
渋谷区	0	0	1,042	1,042	0	0	0	0	8	1,237	0	0
中野区	0	0	0	0	9	22	0	22	0	0	4	24
杉並区	0	0	3,910	3,910	0	0	0	0	14	233	0	0
豊島区	0	0	1,063	1,063	0	0	0	0	2	136	0	0
北区	0	0	2,159	2,159	0	0	0	0	0	0	0	0
荒川区	28	508	208	716	0	0	0	0	0	0	0	0
板橋区	0	0	2,091	2,091	0	0	0	0	0	0	0	0
練馬区	0	0	2,063	2,063	0	0	0	0	0	0	0	0
足立区	0	0	2,669	2,669	55	34	0	34	5	24	0	0
葛飾区	0	0	3,408	3,408	0	0	0	0	2	12	0	0
江戸川区	0	0	2,414	2,414	0	0	0	0	0	0	0	0
計	28	508	36,840	37,348	125	1,907	0	1,907	85	2,738	17	60

資料: 歯科保健事業報告(保健衛生事務事業に係る都区協定書に基づく定期報告: 登録番号405)

表5-(2)-5 健康増進法に基づく歯科保健事業実績(市町村) (平成27年度)

市町村名	歯周疾患検診				重点健康相談(歯科)				集団健康教育(歯科)		訪問口腔衛生指導	
	直接実施		医療機関 実施延人員	合計	直接実施		医療機関 実施延人員	合計	回数	延べ 人員	実人員	延べ 人員
	回数	延べ 人員			回数	延べ 人員						
八王子市	0	0	31	31	47	75	0	75	22	187	0	0
立川市	0	0	0	0	0	0	0	0	7	91	0	0
武蔵野市	0	0	431	431	0	13	0	13	0	0	0	0
三鷹市	0	0	1,200	1,200	22	5	0	5	3	40	0	0
青梅市	0	0	160	160	0	0	0	0	0	0	0	0
府中市	0	0	1,804	1,804	10	17	0	17	2	65	0	0
昭島市	0	0	38	38	0	0	0	0	6	142	0	0
調布市	0	0	1,078	1,078	0	0	0	0	53	1,691	0	0
町田市	0	0	139	139	0	0	0	0	5	192	0	0
小金井市	0	0	816	816	0	0	0	0	3	50	0	0
小平市	0	0	154	154	0	0	0	0	0	0	0	0
日野市	0	0	1,203	1,203	0	0	0	0	6	35	0	0
東村山市	0	0	68	68	11	15	0	15	1	46	0	0
国分寺市	0	0	114	114	1	410	0	410	1	16	1	2
国立市	0	0	411	411	0	0	0	0	0	0	0	0
福生市	0	0	136	136	0	0	0	0	0	0	0	0
狛江市	0	0	0	0	0	0	0	0	1	糖尿病予防教室	0	0
東大和市	0	0	291	291	0	0	0	0	1	21	0	0
清瀬市	0	0	388	388	1	11	0	11	2	471	0	0
東久留米市	0	0	344	344	0	0	0	0	0	0	0	0
武蔵村山市	14	5	0	5	0	0	0	0	18	150	0	0
多摩市	0	0	433	433	5	3	0	3	0	0	0	0
稲城市	0	0	577	577	0	0	0	0	1	28	0	0
羽村市	0	0	142	142	0	0	0	0	0	0	0	0
あきる野市	0	0	429	429	0	0	0	0	0	0	0	0
西東京市	0	0	1,320	1,320	0	0	0	0	0	0	0	0
瑞穂町	0	0	83	83	0	0	0	0	0	0	0	0
日の出町	0	0	49	49	0	0	0	0	1	33	0	0
檜原村	0	0	2	2	0	0	0	0	0	0	0	0
奥多摩町	0	0	1	1	0	0	0	0	0	0	0	0
大島町	0	0	0	0	83	332	0	332	2	37	0	0
利島村	4	53	0	53	0	0	0	0	0	0	0	0
新島村	5	26	0	26	0	0	0	0	0	0	0	0
神津島村	1	14	0	14	0	0	0	0	0	0	0	0
三宅村	0	0	0	0	0	0	0	0	0	0	0	0
御蔵島村	0	0	0	0	0	0	0	0	0	0	0	0
八丈町	0	0	0	0	0	0	0	0	0	0	0	0
青ヶ島村	0	0	0	0	0	0	0	0	0	0	0	0
小笠原村	0	0	0	0	0	0	0	0	3	10	0	0
計	24	98	11,842	11,940	180	881	0	881	138	3,305	1	2

資料：八王子市、町田市は歯科保健事業報告(保健衛生事務事業に係る東京都・八王子市協定書、東京都・町田市協定書に基づく定期報告：登録番号405)、その他の市町村は区市町村歯科保健医療関係事業の実施状況調査

エ その他の歯科保健事業の実績(特別区)

表5-(2)-6 その他の歯科健康診査・保健指導等(1) (平成27年度)

区名	妊産婦										乳幼児(1.6歳・3歳児健診を除く)									
	歯科健康診査					保健指導		健康教育			歯科健康診査					保健指導		健康教育		
	個別		集団			個別	集団	回数	延べ人員	個別		集団			回数	延べ人員	回数	延べ人員		
	直接実施 回数	延べ人員	医療機 関延べ 人員	直接実施 回数	延べ人員					医療機 関延べ 人員	直接実施 回数	延べ人員	医療機 関延べ 人員	直接実施 回数					延べ人員	医療機 関延べ 人員
千代田区	0	0	0	0	92	0	0	0	0	0	0	0	0	64	3,375	0	1	243	15	390
中央区	0	0	1,247	0	0	0	0	0	21	511	2	2	45	224	6,151	0	0	69	154	5,492
港区	0	0	280	24	39	0	0	0	0	0	0	0	0	24	720	0	0	0	13	149
新宿区	0	0	837	0	0	0	5	2	17	376	24	119	4,784	96	2,748	0	136	283	147	4,532
文京区	0	0	850	0	0	0	0	436	0	0	0	0	0	68	1,099	0	110	1,954	23	202
台東区	0	0	0	22	416	0	1	0	0	0	0	0	0	58	805	95	67	689	44	1,746
墨田区	0	0	939	0	0	0	0	0	20	235	117	1,522	0	4	925	0	75	1,245	59	2,043
江東区	0	0	1,766	0	0	0	0	0	48	490	0	0	0	240	6,651	0	132	0	275	7,143
品川区	0	0	1,997	0	0	0	167	99	18	424	0	0	0	75	2,558	0	0	0	43	903
目黒区	0	1	642	0	0	0	0	0	18	250	0	0	0	60	1,920	0	161	0	99	4,154
大田区	0	0	1,765	0	0	0	175	0	0	0	0	0	6,366	48	298	9,982	736	442	264	5,244
世田谷区	0	0	4,904	0	0	0	0	0	60	5	0	0	3,967	172	4,392	19,402	0	0	115	3,987
渋谷区	0	0	755	0	0	0	0	0	24	244	0	0	0	36	427	0	1	0	31	647
中野区	0	0	730	0	0	0	0	0	24	192	0	0	673	66	2,158	0	0	1,149	115	5,290
杉並区	0	0	1,951	0	0	0	2	0	35	690	0	0	0	164	2,884	0	105	788	137	3,230
豊島区	0	0	1,264	0	0	0	0	0	22	375	0	0	0	70	2,520	0	0	448	90	4,968
北区	35	403	0	0	0	0	0	0	19	368	0	0	0	124	10,489	0	466	0	160	4,541
荒川区	0	0	0	0	0	0	0	0	12	267	0	0	0	36	907	0	0	907	122	3,358
板橋区	0	0	0	49	470	0	0	0	45	646	0	0	0	109	1,160	0	55	824	202	7,669
練馬区	0	0	1,513	0	0	0	0	0	56	968	0	0	0	227	7,391	0	0	6,582	51	1,761
足立区	0	0	0	160	2,823	0	0	0	52	646	0	0	0	130	2,608	0	0	1,425	179	4,708
葛飾区	0	0	0	0	0	0	0	0	6	89	0	0	2,143	96	2,682	0	32	0	153	3,305
江戸川区	0	0	0	57	982	0	15	0	0	0	0	0	0	128	3,662	0	945	7,753	44	2,179
計	35	404	21,440	312	4,822	0	365	1,727	320	8,016	143	1,643	17,978	2,319	68,530	29,479	3,022	24,801	1,819	77,641

資料: 歯科保健事業報告(保健衛生事務事業に係る都区協定書に基づく定期報告: 登録番号405)

表5-(2)-7 その他の歯科健康診査・保健指導等(2) (平成27年度)

区名	その他(健康増進事業を除く)										(再掲)成人対象事業									
	歯科健康診査						保健指導		健康教育		歯科健康診査						保健指導		健康教育	
	個別			集団			個別	集団	回数	延べ人員	個別			集団			個別	集団	回数	延べ人員
	直接実施	医療機関延べ人員	延べ人員	直接実施	医療機関延べ人員	延べ人員					直接実施	医療機関延べ人員	延べ人員	直接実施	医療機関延べ人員	延べ人員				
回数	延べ人員	延べ人員	回数	延べ人員	延べ人員	回数	延べ人員	回数	延べ人員	延べ人員	回数	延べ人員	延べ人員	回数	延べ人員	延べ人員	回数	延べ人員		
千代田区	0	0	2,284	0	0	56	29	1,345	20	557	0	0	2,284	0	0	56	29	797	16	356
中央区	0	0	7,708	1	7	0	0	0	10	349	0	0	4,684	0	0	0	0	0	0	0
港区	0	0	19,060	0	0	0	0	0	5	93	0	0	19,060	0	0	0	0	0	5	93
新宿区	4	23	1,749	0	0	0	135	0	51	1,318	4	23	1,749	0	0	0	135	0	47	1,184
文京区	0	0	346	0	0	0	0	17	2	25	0	0	325	0	0	0	0	0	0	0
台東区	0	0	4,442	3	73	570	74	217	16	309	0	0	4,442	0	0	570	74	217	12	251
墨田区	45	363	2,199	4	785	0	300	0	39	3,134	0	0	2,199	0	0	0	0	0	37	2,383
江東区	0	0	3,884	0	0	0	8	6,662	26	479	0	0	3,884	0	0	0	8	6,662	22	385
品川区	0	0	1,139	0	0	0	0	0	23	930	0	0	1,128	0	0	0	0	0	23	930
目黒区	0	5	2,200	0	0	0	0	0	1	15	0	5	2,200	0	0	0	0	0	1	15
大田区	0	0	5,846	0	0	950	183	0	183	5,098	0	0	5,846	0	0	0	159	0	14	308
世田谷区	0	0	358	0	0	0	0	0	6	163	0	0	358	0	0	0	0	0	6	163
渋谷区	0	0	2,243	0	4	0	1	0	15	827	0	0	2,243	0	0	0	0	0	2	48
中野区	0	0	1,671	0	0	0	0	29	44	2,037	0	0	1,671	0	0	0	0	29	35	1,614
杉並区	0	0	4,865	0	0	302	63	72	13	1,347	0	0	4,865	0	0	0	0	43	0	0
豊島区	0	0	760	0	0	0	0	0	12	433	0	0	0	0	0	0	0	0	12	433
北区	0	0	3,207	0	0	0	16	0	5	230	0	0	3,207	0	0	0	16	0	5	230
荒川区	0	0	194	16	310	0	194	310	66	1,850	0	0	194	0	0	0	194	0	12	236
板橋区	0	0	1,589	34	74	0	84	550	0	0	0	0	1,589	34	74	0	84	268	0	0
練馬区	0	0	798	0	0	0	465	0	111	6,685	0	0	798	0	0	0	465	0	9	245
足立区	0	0	0	81	109	0	0	2,903	303	9,765	0	0	0	81	109	0	0	2,903	280	6,434
葛飾区	0	0	6,256	0	0	0	59	0	110	2,665	0	0	4,117	0	0	0	0	0	10	276
江戸川区	0	0	3,357	0	0	0	158	0	414	16,526	0	0	3,357	0	0	0	124	0	383	12,263
計	49	391	76,155	139	1,362	1,878	1,769	12,105	1,089	54,835	4	28	70,200	115	183	626	1,288	10,919	576	27,847

表5-(2)-8

訪問による歯科健康診査・保健指導(平成27年度)

(再掲)障害児者									
歯科健康診査						保健指導		健康教育	
個別			集団			個別	集団	回数	延べ人員
直接実施	医療機関延べ人員	医療機関延べ人員	直接実施	医療機関延べ人員	延べ人員	延べ人員			
回数	延べ人員	延べ人員	回数	延べ人員	延べ人員	延べ人員	回数	延べ人員	
0	0	0	0	0	0	0	0	0	0
0	0	0	0	0	0	0	0	0	0
0	0	0	0	0	0	0	0	0	0
0	0	0	0	0	0	0	0	0	0
0	0	21	0	0	0	0	17	2	25
0	0	0	3	42	0	0	0	4	58
45	363	0	0	0	0	300	0	0	0
0	0	0	0	0	0	0	0	4	94
0	0	11	0	0	0	0	0	0	0
0	0	0	0	0	0	0	0	0	0
0	0	0	0	0	950	18	0	10	131
0	0	0	0	0	0	0	0	0	0
0	0	0	0	0	0	0	0	7	60
0	0	0	0	0	0	0	0	6	207
0	0	0	0	0	302	0	0	0	0
0	0	0	0	0	0	0	0	0	0
0	0	0	0	0	0	0	0	0	0
0	0	0	16	310	0	0	310	4	136
0	0	0	0	0	0	0	282	0	0
0	0	0	0	0	0	0	0	2	47
0	0	0	0	0	0	0	0	0	0
0	0	0	0	0	0	0	0	2	24
0	0	0	0	0	0	14	0	7	105
45	363	32	19	352	1,252	332	609	44	887

区名	歯科健康診査・保健指導				(再掲)障害児者			
	実人員	延べ人員	(再掲)医療機関実施		実人員	延べ人員	(再掲)医療機関実施	
			実人員	延べ人員			実人員	延べ人員
千代田区	58	58	58	58	0	0	0	0
中央区	0	0	0	0	0	0	0	0
港区	0	0	0	0	0	0	0	0
新宿区	0	0	0	0	0	0	0	0
文京区	107	182	107	182	0	0	0	0
台東区	970	2,789	959	2,778	11	11	0	0
墨田区	0	0	0	0	0	0	0	0
江東区	0	0	0	0	0	0	0	0
品川区	2	2	0	0	2	2	0	0
目黒区	114	117	0	0	97	97	0	0
大田区	200	425	87	127	46	94	30	26
世田谷区	31	31	31	31	0	0	0	0
渋谷区	0	0	0	0	0	0	0	0
中野区	9	42	0	0	4	15	0	0
杉並区	0	0	0	0	0	0	0	0
豊島区	3,048	5,702	3,048	5,702	0	0	0	0
北区	0	0	0	0	0	0	0	0
荒川区	0	0	0	0	0	0	0	0
板橋区	0	0	0	0	0	0	0	0
練馬区	0	0	0	0	0	0	0	0
足立区	0	0	0	0	0	0	0	0
葛飾区	1	1	0	0	0	0	0	0
江戸川区	0	0	0	0	0	0	0	0
計	4,540	9,349	4,290	8,878	160	219	30	26

表5-(2)-9 予防処置(平成27年度)

区名	実施数(訪問を除く)						(再掲)妊産婦						(再掲)乳幼児					
	処置内容						処置内容						処置内容					
	直接実施	医療機関実施	フッ素塗布	フッ化シヤンミン銀溶液塗布	歯石除去	その他	直接実施	医療機関実施	フッ素塗布	フッ化シヤンミン銀溶液塗布	歯石除去	その他	直接実施	医療機関実施	フッ素塗布	フッ化シヤンミン銀溶液塗布	歯石除去	その他
千代田区	2,144	0	2,133	0	18	15	0	0	0	0	0	0	2,144	0	2,133	0	18	15
中央区	1,358	0	1,358	0	0	0	0	0	0	0	0	0	1,358	0	1,358	0	0	0
港区	0	1,694	1,678	0	0	16	0	0	0	0	0	0	1,694	1,678	0	0	16	
新宿区	0	3,066	4,760	0	0	0	0	0	0	0	0	0	3,056	4,738	0	0	0	
文京区	2,174	0	2,174	0	0	0	0	0	0	0	0	2,174	0	2,174	0	0	0	
台東区	174	0	174	0	0	0	0	0	0	0	0	174	0	174	0	0	0	
墨田区	2,578	0	1,957	0	177	444	0	0	0	0	0	1,917	0	1,917	0	0	0	
江東区	0	0	0	0	0	0	0	0	0	0	0	0	0	0	0	0	0	
品川区	1,337	771	2,101	0	11	1	0	0	0	0	0	1,337	771	2,101	0	11	1	
目黒区	901	628	692	0	88	737	0	0	0	0	0	901	628	692	0	88	737	
大田区	603	6,327	6,327	0	0	603	0	0	0	0	0	603	6,327	6,327	0	0	603	
世田谷区	2,973	3,550	6,516	2	1	4	0	0	0	0	0	2,973	3,550	6,516	2	1	4	
渋谷区	0	501	501	0	0	0	0	0	0	0	0	0	501	501	0	0	0	
中野区	0	613	613	0	0	0	0	0	0	0	0	0	613	613	0	0	0	
杉並区	88	0	88	0	0	0	0	0	0	0	0	88	0	88	0	0	0	
豊島区	524	0	524	0	0	0	0	0	0	0	0	524	0	524	0	0	0	
北区	351	0	351	0	0	0	0	0	0	0	0	351	0	351	0	0	0	
荒川区	618	0	618	0	0	0	0	0	0	0	0	618	0	618	0	0	0	
板橋区	0	0	0	0	0	0	0	0	0	0	0	0	0	0	0	0	0	
練馬区	0	0	0	0	0	0	0	0	0	0	0	0	0	0	0	0	0	
足立区	0	0	0	0	0	0	0	0	0	0	0	0	0	0	0	0	0	
葛飾区	0	4,261	2,133	0	0	2,128	0	0	0	0	0	0	2,133	2,133	0	0	0	
江戸川区	1,188	0	1,188	0	0	0	0	0	0	0	0	1,188	0	1,188	0	0	0	
計	17,011	21,411	35,886	2	295	3,948	0	0	0	0	0	16,350	19,273	35,824	2	118	1,376	

(再掲)その他						訪問による実施数				(再掲)障害児者			
処置内容						実人員		延人員		実人員		延人員	
直接 実施	医療機 関実施	フッ素 塗布	フッ化シ アミン銀溶 液塗布	歯石 除去	その他	直接 実施	医療機 関実施	直接 実施	医療機 関実施	直接 実施	医療機 関実施	直接 実施	医療機 関実施
0	0	0	0	0	0	0	0	0	0	0	0	0	0
0	0	0	0	0	0	0	0	0	0	0	0	0	0
0	0	0	0	0	0	0	0	0	0	0	0	0	0
0	0	0	0	0	0	0	0	0	0	0	0	0	0
0	0	0	0	0	0	0	0	0	0	0	0	0	0
0	0	0	0	0	0	0	0	0	0	0	0	0	0
661	0	40	0	177	444	0	0	0	0	0	0	0	0
0	0	0	0	0	0	0	0	0	0	0	0	0	0
0	0	0	0	0	0	0	0	0	0	0	0	0	0
0	0	0	0	0	0	0	0	0	0	0	0	0	0
0	0	0	0	0	0	4	0	6	0	3	0	3	0
0	0	0	0	0	0	0	0	0	0	0	0	0	0
0	0	0	0	0	0	0	0	0	0	0	0	0	0
0	0	0	0	0	0	0	0	0	0	0	0	0	0
0	0	0	0	0	0	0	0	0	0	0	0	0	0
0	0	0	0	0	0	0	0	0	0	0	0	0	0
0	0	0	0	0	0	0	0	0	0	0	0	0	0
0	0	0	0	0	0	0	0	0	0	0	0	0	0
0	0	0	0	0	0	0	0	0	0	0	0	0	0
0	0	0	0	0	0	0	0	0	0	0	0	0	0
0	0	0	0	0	0	0	0	0	0	0	0	0	0
0	2,128	0	0	0	2,128	0	0	0	0	0	0	0	0
0	0	0	0	0	0	0	0	0	0	0	0	0	0
661	2,128	40	0	177	2,572	4	0	6	0	3	0	3	0

オ その他の歯科保健事業の実績(市町村)

表5-(2)-10 その他の歯科健康診査・保健指導等(1) (平成27年度)

区名	妊産婦										乳幼児(1.6歳・3歳児健診を除く)									
	歯科健康診査					保健指導		健康教育			歯科健康診査					保健指導		健康教育		
	個別		集団			個別	集団	回数	延べ人員	個別		集団			個別	集団	回数	延べ人員		
	直接実施	医療機関延べ人員	直接実施	医療機関延べ人員	直接実施					医療機関延べ人員	直接実施	医療機関延べ人員	直接実施	医療機関延べ人員						
回数	延べ人員	回数	延べ人員	延べ人員	延べ人員	回数	延べ人員	回数	延べ人員	回数	延べ人員	回数	延べ人員	延べ人員	延べ人員	回数	延べ人員			
八王子市	0	0	0	29	212	0	0	98	33	212	0	0	0	36	1,477	0	53	1,837	165	1,718
立川市	0	0	353	0	0	0	0	0	6	76	0	0	0	36	1,307	0	125	63	64	2,677
武蔵野市	0	0	508	0	0	0	508	0	10	111	0	0	0	42	1,181	0	0	922	23	206
三鷹市	0	0	618	0	0	0	0	0	12	127	0	0	0	67	1,678	0	0	1,651	16	1,012
青梅市	0	0	0	6	53	0	114	0	8	56	0	0	0	24	1,106	0	207	1,067	29	761
府中市	0	0	782	11	119	0	0	0	12	181	0	0	0	108	3,915	0	0	19	44	2,792
昭島市	0	0	210	0	0	0	0	0	6	94	0	0	9	57	1,401	0	0	176	30	561
調布市	0	0	746	0	0	0	0	0	0	0	0	0	0	78	1,848	0	0	1,884	78	1,810
町田市	0	0	424	0	0	0	424	0	12	199	0	0	0	68	4,343	0	0	4,343	181	10,210
小金井市	0	0	0	18	138	0	0	0	10	284	0	0	0	40	978	0	247	0	105	1,563
小平市	0	0	477	0	0	0	0	0	8	217	0	0	0	112	3,103	0	2,135	0	88	1,298
日野市	0	0	0	11	125	0	0	0	11	125	0	0	0	90	1,029	0	0	0	90	1,029
東村山市	0	0	0	11	107	0	0	0	6	73	0	0	0	0	0	0	3	258	31	576
国分寺市	0	0	0	12	169	0	0	1,090	16	813	15	246	0	0	0	0	1,141	0	40	493
国立市	0	0	138	6	71	0	0	71	6	81	0	0	0	48	812	0	0	812	24	466
福生市	0	0	0	6	45	0	0	49	6	49	0	0	0	24	768	0	0	251	24	178
狛江市	0	0	0	6	59	0	0	59	0	0	0	0	0	59	1,673	0	0	311	30	183
東大和市	0	0	239	0	0	0	0	0	6	73	0	0	0	54	1,352	0	0	380	45	1,903
清瀬市	0	0	0	44	76	0	0	0	0	0	0	0	0	66	1,401	0	0	0	0	0
東久留米市	0	0	0	6	62	0	0	0	0	0	0	0	0	48	1,415	0	0	0	14	206
武蔵村山市	0	0	0	6	29	0	0	0	0	0	0	0	0	37	1,469	0	0	0	0	0
多摩市	0	0	0	5	75	0	0	75	10	187	0	0	0	24	928	0	0	823	24	219
稲城市	0	0	0	10	87	0	0	42	0	0	0	0	0	48	1,372	0	0	765	0	0
羽村市	0	0	100	0	0	0	0	0	6	35	0	0	0	15	214	0	0	0	15	214
あきる野市	4	41	0	0	0	0	0	0	4	41	52	1,394	0	0	0	0	0	0	55	1,199
西東京市	0	0	625	0	0	0	0	0	16	360	0	0	953	24	653	0	0	2,314	169	4,572
瑞穂町	0	0	0	4	44	0	4	44	4	44	0	0	0	18	486	0	62	215	12	403
日の出町	0	0	0	6	15	0	0	15	2	2	0	0	0	48	294	0	40	0	0	0
檜原村	0	0	2	0	0	0	2	0	0	0	0	0	0	3	22	0	0	22	0	0
奥多摩町	0	0	0	1	1	0	0	1	0	0	0	0	0	12	68	0	0	146	0	0
大島町	0	0	0	4	11	0	0	11	4	11	0	0	0	4	19	0	0	19	4	19
利島村	0	0	0	0	0	0	0	0	0	0	0	0	0	0	0	0	0	0	0	0
新島村	0	0	0	5	12	0	0	0	0	0	0	0	0	7	71	0	0	0	7	71
神津島村	2	2	0	0	0	0	0	0	0	0	0	0	0	12	100	0	0	0	0	0
三宅村	0	0	0	0	0	0	0	0	0	0	0	0	0	0	0	0	0	0	0	0
御蔵島村	4	4	0	0	0	0	0	0	0	0	0	0	0	0	0	0	0	0	0	0
八丈町	0	0	0	3	11	0	0	0	0	0	0	0	0	0	0	0	0	0	0	0
青ヶ島村	1	1	0	0	0	0	0	0	0	0	0	0	0	0	0	0	0	0	0	0
小笠原村	0	0	0	0	0	0	0	0	0	0	0	0	0	0	0	0	0	0	0	0
計	11	48	5,222	210	1,521	0	1,052	1,555	214	3,451	67	1,640	962	1,309	36,483	0	4,013	18,278	1,393	36,339

資料：八王子市、町田市は歯科保健事業報告(保健衛生事務事業に係る東京都・八王子市協定書、東京都・町田市協定書に基づく定期報告：登録番号405)、その他の市町村は区市町村歯科保健医療関係事業の実施状況調査

その他(健康増進事業を除く)										(再掲)成人対象事業									
歯科健康診査						保健指導		健康教育		歯科健康診査						保健指導		健康教育	
個別			集団			個別	集団	回数	延べ 人員	個別			集団			個別	集団	回数	延べ 人員
直接実施	医療機 関延べ 人員	延べ 人員	直接実施	医療機 関延べ 人員	延べ 人員	延べ 人員	直接実施			医療機 関延べ 人員	延べ 人員	直接実施	医療機 関延べ 人員	延べ 人員	延べ 人員	延べ 人員	延べ 人員		
回数	延べ 人員	延べ 人員	回数	延べ 人員	延べ 人員	延べ 人員	回数			延べ 人員	延べ 人員	回数	延べ 人員	延べ 人員	回数	延べ 人員	延べ 人員		
0	0	202	0	0	0	84	1,007	71	857	0	0	202	0	0	0	84	1,007	71	857
0	0	1,002	3	1,064	0	138	0	0	0	0	0	1,002	3	1,064	0	138	0	0	0
0	0	5,183	15	161	632	0	0	0	0	0	0	5,183	0	0	632	0	0	0	0
0	0	3,284	14	73	0	82	0	86	2,205	0	0	3,284	0	0	0	82	0	31	621
0	0	197	0	0	0	334	172	6	194	0	0	197	0	0	0	334	157	6	194
0	0	8,311	0	0	0	8,311	0	0	0	0	0	8,311	0	0	0	8,311	0	0	0
0	0	750	3	216	0	0	0	0	0	0	0	724	3	211	0	0	0	0	0
0	0	990	0	0	0	0	0	0	0	0	0	990	0	0	0	0	0	0	0
0	0	1,382	0	0	0	0	997	22	997	0	0	1,382	0	0	0	0	0	0	0
0	0	1,303	0	0	0	0	0	0	0	0	0	1,303	0	0	0	0	0	0	0
0	0	1,631	4	387	0	0	0	0	0	0	0	1,631	4	387	0	0	0	0	0
0	0	0	6	29	0	0	0	6	29	0	0	0	6	29	0	0	0	6	29
0	0	770	0	0	0	0	0	0	0	0	0	770	0	0	0	0	0	0	0
0	0	853	6	93	0	219	0	8	172	0	0	853	6	93	0	186	0	7	165
0	0	5,075	0	0	0	0	0	0	0	0	0	5,075	0	0	0	0	0	0	0
0	0	508	0	0	0	0	0	0	0	0	0	508	0	0	0	0	0	0	0
0	0	0	16	395	0	0	291	1	15	0	0	0	12	291	0	0	204	0	0
0	0	0	0	0	0	0	0	10	164	0	0	0	0	0	0	0	0	6	63
0	0	0	66	1,267	0	0	0	0	0	0	0	0	66	1,267	0	0	0	0	0
0	0	416	0	0	0	0	0	0	0	0	0	416	0	0	0	0	0	0	0
0	0	0	15	160	0	0	0	15	160	0	0	0	15	160	0	0	160	0	0
0	0	92	5	26	0	0	118	0	0	0	0	92	5	26	0	0	118	0	0
0	0	0	0	0	0	0	0	0	0	0	0	0	0	0	0	0	0	0	0
0	0	1,916	0	0	0	0	0	0	0	0	0	1,916	0	0	0	0	0	0	0
0	0	0	0	0	0	0	0	0	0	0	0	0	0	0	0	0	0	0	0
0	0	2,707	0	0	0	16	0	269	7,955	0	0	2,707	0	0	0	16	0	5	115
0	0	0	0	0	0	0	0	0	0	0	0	0	0	0	0	0	0	0	0
0	0	7	0	0	0	0	0	1	9	0	0	7	0	0	0	0	0	0	0
0	0	0	21	305	0	0	0	0	0	0	0	0	12	120	0	305	120	0	0
0	0	3	0	0	0	0	0	0	0	0	0	3	0	0	0	0	0	0	0
0	0	0	28	72	0	0	72	28	72	0	0	0	28	72	0	0	72	28	72
4	29	0	0	0	0	0	0	0	0	4	29	0	0	0	0	0	0	0	0
0	0	0	5	294	0	0	0	0	0	0	0	0	5	294	0	0	0	0	0
0	0	0	1	148	0	0	0	0	0	0	0	0	1	148	0	0	0	0	0
0	0	0	0	0	0	0	0	0	0	0	0	0	0	0	0	0	0	0	0
0	0	0	0	0	0	0	0	0	0	0	0	0	0	0	0	0	0	0	0
0	0	0	0	0	0	0	0	0	0	0	0	0	0	0	0	0	0	0	0
5	30	36,582	208	4,690	632	9,184	2,657	523	12,829	4	29	36,556	166	4,162	632	9,456	1,838	160	2,116

表5-(2)-11 その他の歯科健康診査・保健指導等(2)(平成27年度)

区名	(再掲)障害児者									
	歯科健康診査						保健指導		健康教育	
	個別		集団		個別		集団		回数	延べ人員
	直接実施回数	医療機関延べ人員	直接実施回数	医療機関延べ人員	延べ人員	延べ人員	延べ人員	延べ人員		
八王子市	0	0	0	0	0	0	0	0	0	0
立川市	0	0	0	0	0	0	0	0	0	0
武蔵野市	0	0	0	15	161	0	0	0	0	0
三鷹市	0	0	0	14	73	0	0	0	10	193
青梅市	0	0	0	0	0	0	0	0	0	0
府中市	0	0	0	0	0	0	0	0	0	0
昭島市	0	0	0	0	0	0	0	0	0	0
調布市	0	0	0	0	0	0	0	0	0	0
町田市	0	0	0	0	0	0	298	13	298	
小金井市	0	0	0	0	0	0	0	0	0	0
小平市	0	0	0	0	0	0	0	0	0	0
日野市	0	0	0	0	0	0	0	0	0	0
東村山市	0	0	0	0	0	0	0	0	0	0
国分寺市	0	0	0	0	0	33	0	1	7	
国立市	0	0	0	0	0	0	0	0	0	0
福生市	0	0	0	0	0	0	0	0	0	0
狛江市	0	0	0	4	104	0	0	232	7	122
東大和市	0	0	0	0	0	0	0	0	4	101
清瀬市	0	0	0	0	0	0	0	0	0	0
東久留米市	0	0	0	0	0	0	0	0	0	0
武蔵村山市	0	0	0	0	0	0	0	0	0	0
多摩市	0	0	0	0	0	0	0	0	0	0
稲城市	0	0	0	0	0	0	0	0	0	0
羽村市	0	0	0	0	0	0	0	0	0	0
あきる野市	0	0	0	0	0	0	0	0	0	0
西東京市	0	0	0	0	0	0	0	0	0	0
瑞穂町	0	0	0	0	0	0	0	0	0	0
日の出町	0	0	0	0	0	0	0	0	0	0
檜原村	0	0	0	0	0	0	0	0	0	0
奥多摩町	0	0	0	0	0	0	0	0	0	0
大島町	0	0	0	0	0	0	0	0	0	0
利島村	0	0	0	0	0	0	0	0	0	0
新島村	0	0	0	0	0	0	0	0	0	0
神津島村	0	0	0	0	0	0	0	0	0	0
三宅村	0	0	0	0	0	0	0	0	0	0
御蔵島村	0	0	0	0	0	0	0	0	0	0
八丈町	0	0	0	0	0	0	0	0	0	0
青ヶ島村	0	0	0	0	0	0	0	0	0	0
小笠原村	0	0	0	0	0	0	0	0	0	0
計	0	0	0	33	338	0	33	530	35	721

表5-(2)-12 訪問による歯科健康診査・保健指導(平成27年度)

区名	歯科健康診査・保健指導				(再掲)障害児者			
	実人員	延べ人員	(再掲)医療機関実施		実人員	延べ人員	(再掲)医療機関実施	
			実人員	延べ人員			実人員	延べ人員
	実人員	延べ人員	実人員	延べ人員	実人員	延べ人員	実人員	延べ人員
八王子市	3	3	0	0	0	0	0	0
立川市	0	0	0	0	0	0	0	0
武蔵野市	1	1	1	1	0	0	0	0
三鷹市	0	0	0	0	0	0	0	0
青梅市	0	0	0	0	0	0	0	0
府中市	14	14	11	11	1	1	1	1
昭島市	0	0	0	0	0	0	0	0
調布市	0	0	0	0	0	0	0	0
町田市	298	298	0	0	298	298	0	0
小金井市	0	0	0	0	0	0	0	0
小平市	0	0	0	0	0	0	0	0
日野市	0	0	0	0	0	0	0	0
東村山市	0	0	0	0	0	0	0	0
国分寺市	9	14	7	7	2	3	1	1
国立市	0	0	0	0	0	0	0	0
福生市	2	2	2	2	0	0	0	0
狛江市	0	0	0	0	0	0	0	0
東大和市	13	100	13	100	13	100	13	100
清瀬市	0	0	0	0	0	0	0	0
東久留米市	0	0	0	0	0	0	0	0
武蔵村山市	0	0	0	0	0	0	0	0
多摩市	0	0	0	0	0	0	0	0
稲城市	0	0	0	0	0	0	0	0
羽村市	0	0	0	0	0	0	0	0
あきる野市	0	0	0	0	0	0	0	0
西東京市	9	9	9	9	0	0	0	0
瑞穂町	0	0	0	0	0	0	0	0
日の出町	0	0	0	0	0	0	0	0
檜原村	166	631	0	0	5	54	0	0
奥多摩町	0	0	0	0	0	0	0	0
大島町	0	0	0	0	0	0	0	0
利島村	0	0	0	0	0	0	0	0
新島村	0	0	0	0	0	0	0	0
神津島村	0	0	0	0	0	0	0	0
三宅村	0	0	0	0	0	0	0	0
御蔵島村	0	0	0	0	0	0	0	0
八丈町	0	0	0	0	0	0	0	0
青ヶ島村	0	0	0	0	0	0	0	0
小笠原村	0	0	0	0	0	0	0	0
計	515	1,072	43	130	319	456	15	102

表5-(2)-13 予防処置(1)(平成27年度)

区名	実施数(訪問を除く)						(再掲)妊産婦						(再掲)乳幼児					
	処置内容						処置内容						処置内容					
	直接実施	医療機関実施	フッ素塗布	フッ化ジアンミン銀溶液塗布	歯石除去	その他	直接実施	医療機関実施	フッ素塗布	フッ化ジアンミン銀溶液塗布	歯石除去	その他	直接実施	医療機関実施	フッ素塗布	フッ化ジアンミン銀溶液塗布	歯石除去	その他
八王子市	0	0	0	0	0	0	0	0	0	0	0	0	0	0	0	0	0	0
立川市	1,075	0	1,075	0	6	4	0	0	0	0	0	0	1,075	0	1,075	0	6	4
武蔵野市	464	0	417	0	26	21	0	0	0	0	0	0	464	0	417	0	26	21
三鷹市	576	0	551	4	17	4	0	0	0	0	0	0	576	0	551	4	17	4
青梅市	1,055	0	1,055	0	0	0	0	0	0	0	0	0	1,055	0	1,055	0	0	0
府中市	0	0	0	0	0	0	0	0	0	0	0	0	0	0	0	0	0	0
昭島市	448	0	448	0	0	0	0	0	0	0	0	0	448	0	448	0	0	0
調布市	7	0	0	0	7	0	0	0	0	0	0	0	7	0	0	0	7	0
町田市	4,327	0	4,039	0	288	0	0	0	0	0	0	0	4,327	0	4,039	0	288	0
小金井市	623	0	611	19	14	3	0	0	0	0	0	0	623	0	611	19	14	3
小平市	448	0	420	32	0	0	0	0	0	0	0	0	448	0	420	32	0	0
日野市	9	0	0	0	23	0	0	0	0	0	0	0	9	0	0	0	23	0
東村山市	0	0	0	0	0	0	0	0	0	0	0	0	0	0	0	0	0	0
国分寺市	217	0	217	0	0	0	0	0	0	0	0	0	217	0	217	0	0	0
国立市	117	0	117	0	0	0	0	0	0	0	0	0	117	0	117	0	0	0
福生市	389	0	389	0	4	0	0	0	0	0	0	0	389	0	389	0	4	0
狛江市	1,778	0	1,408	77	45	347	0	0	0	0	0	0	1,768	0	1,388	77	45	347
東大和市	244	0	244	0	8	4	0	0	0	0	0	0	244	0	244	0	8	4
清瀬市	571	0	548	42	0	0	0	0	0	0	0	0	571	0	548	42	0	0
東久留米市	0	0	0	0	0	0	0	0	0	0	0	0	0	0	0	0	0	0
武蔵村山市	1,144	0	1,141	82	8	0	0	0	0	0	0	0	1,144	0	1,141	82	8	0
多摩市	0	681	681	0	0	0	0	0	0	0	0	0	0	0	0	0	0	0
稲城市	0	0	0	0	0	0	0	0	0	0	0	0	0	0	0	0	0	0
羽村市	1,284	0	1,284	0	0	0	0	0	0	0	0	0	945	0	945	0	0	0
あきる野市	159	0	1,468	0	0	0	0	0	0	0	0	0	159	0	1,468	0	0	0
西東京市	49	803	809	6	24	13	0	0	0	0	0	0	49	803	809	6	24	13
瑞穂町	459	0	458	1	0	0	0	0	0	0	0	0	459	0	458	1	0	0
日の出町	341	0	305	0	19	17	0	0	0	0	0	0	341	0	305	0	19	17
檜原村	0	49	47	0	1	1	0	2	0	0	1	1	0	47	47	0	0	0
奥多摩町	115	0	114	0	0	0	1	0	0	0	0	0	114	0	114	0	0	0
大島町	94	0	0	0	64	76	11	0	0	0	11	11	48	0	0	0	18	30
利島村	0	0	0	0	0	0	0	0	0	0	0	0	0	0	0	0	0	0
新島村	8	0	104	0	0	0	0	0	0	0	0	0	8	0	104	0	0	0
神津島村	68	0	68	0	1	0	0	0	0	0	0	0	68	0	68	0	1	0
三宅村	0	0	0	0	0	0	0	0	0	0	0	0	0	0	0	0	0	0
御蔵島村	80	0	76	0	0	0	4	0	0	0	0	0	49	0	49	0	0	0
八丈町	0	197	197	0	0	0	0	0	0	0	0	0	0	197	197	0	0	0
青ヶ島村	0	0	0	0	0	0	0	0	0	0	0	0	0	0	0	0	0	0
小笠原村	0	0	0	0	0	0	0	0	0	0	0	0	0	0	0	0	0	0
計	16,149	1,730	18,291	263	555	490	16	2	0	0	12	12	15,722	1,047	17,224	263	508	443

表5-(2)-14 予防処置(2)(平成27年度)

区名	(再掲)その他						訪問による実施数				(再掲)障害児者			
	処置内容						実人員		延人員		実人員		延人員	
	直接実施	医療機関実施	フッ素塗布	フッ化ジアミン銀溶液塗布	歯石除去	その他	直接実施	医療機関実施	直接実施	医療機関実施	直接実施	医療機関実施	直接実施	医療機関実施
八王子市	0	0	0	0	0	0	0	0	0	0	0	0	0	0
立川市	0	0	0	0	0	0	0	0	0	0	0	0	0	0
武蔵野市	0	0	0	0	0	0	0	0	0	0	0	0	0	0
三鷹市	0	0	0	0	0	0	0	0	0	0	0	0	0	0
青梅市	0	0	0	0	0	0	0	0	0	0	0	0	0	0
府中市	0	0	0	0	0	0	0	0	0	0	0	0	0	0
昭島市	0	0	0	0	0	0	0	0	0	0	0	0	0	0
調布市	0	0	0	0	0	0	0	0	0	0	0	0	0	0
町田市	0	0	0	0	0	0	0	0	0	0	0	0	0	0
小金井市	0	0	0	0	0	0	0	0	0	0	0	0	0	0
小平市	0	0	0	0	0	0	0	0	0	0	0	0	0	0
日野市	0	0	0	0	0	0	0	0	0	0	0	0	0	0
東村山市	0	0	0	0	0	0	0	0	0	0	0	0	0	0
国分寺市	0	0	0	0	0	0	0	0	0	0	0	0	0	0
国立市	0	0	0	0	0	0	0	0	0	0	0	0	0	0
福生市	0	0	0	0	0	0	0	0	0	0	0	0	0	0
狛江市	20	0	20	0	0	0	0	0	0	0	0	0	0	0
東大和市	0	0	0	0	0	0	0	0	0	0	0	0	0	0
清瀬市	0	0	0	0	0	0	0	0	0	0	0	0	0	0
東久留米市	0	0	0	0	0	0	0	0	0	0	0	0	0	0
武蔵村山市	0	0	0	0	0	0	0	0	0	0	0	0	0	0
多摩市	0	681	681	0	0	0	0	0	0	0	0	0	0	0
稲城市	0	0	0	0	0	0	0	0	0	0	0	0	0	0
羽村市	339	0	339	0	0	0	0	0	0	0	0	0	0	0
あきる野市	0	0	0	0	0	0	0	0	0	0	0	0	0	0
西東京市	0	0	0	0	0	0	0	0	0	0	0	0	0	0
瑞穂町	0	0	0	0	0	0	0	0	0	0	0	0	0	0
日の出町	0	0	0	0	0	0	0	0	0	0	0	0	0	0
檜原村	0	0	0	0	0	0	0	0	0	0	0	0	0	0
奥多摩町	0	0	0	0	0	0	0	0	0	0	0	0	0	0
大島町	35	0	0	0	35	35	0	0	0	0	0	0	0	0
利島村	0	0	0	0	0	0	0	0	0	0	0	0	0	0
新島村	0	0	0	0	0	0	0	0	0	0	0	0	0	0
神津島村	0	0	0	0	0	0	0	0	0	0	0	0	0	0
三宅村	0	0	0	0	0	0	0	0	0	0	0	0	0	0
御蔵島村	27	0	27	0	0	0	0	0	0	0	0	0	0	0
八丈町	0	0	0	0	0	0	0	0	0	0	0	0	0	0
青ヶ島村	0	0	0	0	0	0	0	0	0	0	0	0	0	0
小笠原村	0	0	0	0	0	0	0	0	0	0	0	0	0	0
計	421	681	1,067	0	35	35	0	0	0	0	0	0	0	0

(3)障害者・在宅訪問歯科診療事業等実施状況

表5-1(3)-1平成28年度区市町村障害者・在宅訪問歯科診療事業等実施状況(特別区)

区分	事業名	対象者	事業の概要	実施方法(窓口、委託先)	平成27年度実績		備考(実施場所、診療日等)	事業開始
					実人数	延べ人数		
千代田区	地域歯科医師会推進事業	区内在住の障害者、在宅要介護者	かかりつけ歯科医の紹介	地区歯科医師会に委託	0件	0件	訪問歯科健診・歯科診療のご紹介リーフレット作成	平成19年4月
港区	障害児等歯科診療事業 障害者等かかりつけ歯科医機能推進事業	区内在住の心身障害児・者 在宅要介護者	歯科診療・定期健診 かかりつけ歯科医の紹介 歯科診療	地区歯科医師会に委託 地域歯科医師会に委託	22件 148件 2,475件	57件	港区口腔保健センター 第2土曜午前・第4土曜午後	平成26年10月 平成12年6月
新宿区	心身障害者(児)歯科診療事業	区内在住の心身障害児・者	一般診療 全身麻酔集中診療	全国心身障害児福祉財団に委託	756件	756件	全国心身障害児福祉財団 火・金曜日 全日は原則月4回	昭和7年4月
文京区	障害者歯科診療事業 在宅要介護高齢者等 歯科訪問健診・予防相談指導事業	区内在住の障害者手帳をお持ちの方・特別支援学校等に通学している方・保護者等 区内在住の寝たきり障害者または要介護1度・身体障害者手帳をお持ちの方	歯科診療・歯科健診・健康教育 相談・指導(定期健診を含む) 訪問歯科健診、訪問指導	地区歯科医師会に委託	60件	239件	保健サービスセンター 土曜日 午後	平成7年1月
台東区	口腔ケア連携推進事業	区内在住の要介護高齢者	口腔ケア・歯科に関する相談・指導・検査	地区歯科医師会に委託	107件	182件	三ノ輪口腔ケアセンター 月・火・水・土(祝日は除く)	昭和61年6月
墨田区	在宅高齢者 訪問歯科診療事業	区内在住で、通院困難な在宅で介護を必要とする高齢者	訪問歯科診療、訪問指導	申込み、訪問指導、担当副課 訪問調査、訪問診療、地区歯科医師会	75件	441件		平成21年4月
江東区	歯科保健推進事業	区内在住の要介護高齢者・障害者	訪問歯科診療、歯科健診の紹介、相談・指導	地区歯科医師会に委託	申込み数 66件	322件	江東区歯科医師会	平成15年4月
品川区	障害者歯科健康診査事業	区内在住で、20～39歳の心身障害者	歯科健診指導	地区歯科医師会に委託	11件	11件	品川歯科医師会 在原歯科医師会	平成24年6月
目黒区	障害者歯科診療事業 ①ねたきり高齢者訪問歯科支援事業 ②訪問指導事業 ③在宅高齢者訪問相談事業 ④訪問型介護予防事業 (平成27年度に事業終了)	区内在住・在勤・在学する心身障害者 ねたきり65歳以上 40～64歳 65歳以上の高齢者、39歳以下で訪問指導が必要なもの 二次予防事業の対象者	訪問診療・摂食・嚥下機能健診、訪問指導 訪問歯科支援事業及び対象者からマナー・シャワー、地域福祉課業務の歯科衛生士に申し込み、訪問する	地区歯科医師会に委託	1,085件 訪問診療97件 85件 摂食・嚥下機能健診 24件 46件	27件 339件	八雲あいアイ館歯科診療所 火・水・土曜日	平成13年4月 昭和58年4月
世田谷区	心身障害者(者)歯科診療事業	区内在住の一般歯科診療所で治療困難な心身障害児・者	訪問診療 相談・指導	地区歯科医師会に委託	1,195件	600件	世田谷区口腔衛生センター 月・水・木曜日の午前及び 第2・3水曜日の午後(祝日及び年末年始を除く)	昭和56年10月 平成14年4月 (平成26年4月名称変更)
渋谷区	障害者等口腔保健医療事業	区内在住の心身障害児・者、要介護高齢者 (一般歯科診療所で治療困難な障害者等)	歯科診療 相談・指導	地区歯科医師会に委託	2,987件	5,011件	杉並区立歯科保健医療センター 火～木、土、日曜日	平成13年4月 (平成23年10月改)
中野区	障害者等歯科医療事業	区内在住の心身障害児・者、要介護高齢者 (一般歯科診療所で治療困難な障害者等)	相談・指導 相談・指導	地区歯科医師会に委託	2,691件	1,274件	あぜりあ歯科診療所 火～土曜日	平成11年4月
杉並区	歯科保健医療センター運営	区内在住の心身障害児・者、要介護高齢者 (一般歯科診療所で治療困難な障害者等)	訪問歯科診療 相談・指導	地区歯科医師会に委託	950件	2,165件	板橋区歯科衛生センター 土曜日	昭和59年4月
豊島区	心身障害者(児)歯科診療事業	区内在住の心身障害児・者	歯科診療 相談・指導	地区歯科医師会に委託	824件	29件		昭和59年4月
北区	心身障害者(児)歯科診療事業	区内在住の心身障害児・者	歯科診療 相談・指導	地区歯科医師会に委託	2,709件 相談 12件	116件	練馬つつじ歯科診療所 木・土曜日	昭和63年10月
板橋区	通院困難な方への訪問歯科診療事業	区内在住の心身障害児・者	訪問診療、訪問指導	地区歯科医師会に委託	156件	256件	練馬つつじ歯科診療所および障害者宅等 外来・第2・第4火曜日およびその他の火曜日(うち1回(3日は除く) 訪問:水曜日(毎月4回))	平成18年4月
練馬区	心身障害者(児)および要介護高齢者 者歯科診療事業	区内在住の心身障害児・者、要介護高齢者 (一般歯科診療所で治療困難な方)	歯科診療 相談・指導	地区歯科医師会に委託	1,173件	1,427件	足立区歯科医師会口腔保健センター 木・土曜日	平成12年12月
足立区	障害者(児)歯科診療事業	区内在住の心身障害児	歯科診療 相談・指導(定期健診を含む)	地区歯科医師会に委託	1,322件	3,538件	葛飾区歯科医師会 たんぼほ歯科診療所 土・日曜日	昭和56年10月
葛飾区	葛飾区たねたきり高齢者歯科診療 口腔保健センター運営	原則として区内に在住で65歳以上で在宅要介護者 区内在住の心身障害児・者、要介護高齢者	訪問診療、訪問指導 相談・指導	地区歯科医師会に委託	37件 30件		江戸川区口腔保健センター(ここに二歯科診療所) 火～土曜日	平成2年2月 平成16年6月
江戸川区	在宅訪問歯科診療事業	満60歳以上の在宅要介護者	訪問診療	申込み、健康サポートセンター 訪問診療、地区歯科医師会				平成元年6月

注1 障害者歯科診療事業、在宅訪問歯科診療事業、歯科医療連携推進事業、摂食・嚥下機能支援等に関する事業を記載(事業未実施の区分は掲載していない。)

注2 実績の実人数について、同一人が年度内に2回の申込みをして診療を受けた場合は、2人として計上する

注3 延べ人数は、診療等の延べ回数

表5-1(3)-2平成28年度区市町村障害者・在宅訪問歯科診療事業等実施状況(市町村)

区分	事業名	対象者	事業の概要	実施方法(窓口、委託先)	平成27年度実績		備考(実施場所、診療日等)	事業開始
					要人数	延べ人数		
八王子市	八王子市在宅要介護者等かかりつけ歯科医師紹介事業	障害者、在宅要介護者等	対応可能な歯科医療機関(通院・訪問)の紹介	申込み・担当部署 歯科医療機関のコーディネート、地区歯科医師会に委託	26件	26件	平成19年4月	
	八王子市障害者等歯科診療事業	障害などがあつて一般の診療所では治療が困難な外来患者	歯科診療	申込み・担当部署 歯科診療、地区歯科医師会に委託	338件	1,543件	実施場所:小児・障害メディカルセンター内 八南歯科医師会 休日応急、障害者歯科八王子市診療所 診療日:水・木曜日(9時30分~13時30分)	平成23年6月
武蔵野市	武蔵野市在宅高齢者訪問歯科健診事業	満65歳以上	歯科健診、訪問指導	申込み・担当部署 歯科健診、訪問指導:地区歯科医師会に委託	1件			平成12年12月
三鷹市	三鷹市在住者等訪問歯科健康診査事業	40歳以上	歯科健診、訪問指導	申込み・担当部署 歯科健診、訪問指導:地区歯科医師会に委託	0件			平成15年4月
府中市	府中市障害者・嚥下機能支援プログラム(食べ・飲み込み機能支援相談窓口)	在宅障害者等で、かかりつけ歯科医を持たない市民	申請、紹介、連絡調整、連携システム	担当部署:申込み、訪問調整、器材整備無償、相談窓口 診療、口腔ケア...:歯科医師会に委託	30件	30件	平成26年度より施設入所者は対象外	平成5年4月 (平成14年度(名称変更))
昭島市	昭島市障害者等歯科医療連携推進事業	障害者等	訪問診療、歯科医紹介	担当部署:窓口、連携調整、訪問調査	31件	31件		平成28年度4月
調布市	調布市障害者歯科診療	原則として市内在住の心身障害者	訪問診療、歯科医紹介 相談、指導	地区歯科医師会に委託	通院 1件 訪問診療 7件	8件		平成20年度
町田市	町田市障害者歯科診療	心身障害児、者	歯科診療 歯科診療(市立病院、休日歯科、障がい、若者歯科応急診療所対応)	地区歯科医師会に委託	118件	749件	調布市医療ステーション内 小島町歯科診療所 木曜日・午後 金曜日・午前、第2火曜午前	平成7年4月
小金井市	小金井市歯科医療連携推進事業	かかりつけ歯科医の紹介が必要な障害者、要介護者等	障害者等の歯科医療を行う歯科医の着定を図る	病院事業、地区歯科医師会に委託	市立病院 551件 診療所 2,479件	3,030件	町田市民病院:水曜日(午後) 休日歯科1障がい若者歯科応急診療所:水・木曜日	昭和57年6月 平成19年10月
小平市	小平市歯科医療連携推進事業	訪問が必要な市民	障害者や在宅要介護者等に対する訪問診療の紹介	歯科医師会に委託	12件			平成20年1月
日野市	日野市歯科医療連携推進事業	要介護者や障がいをお持ちのため通院困難な市民	在宅要介護者等や障害者等に対する訪問診療の紹介	申込み・担当部署 委託先:地区歯科医師会	訪問診療 11件 医療機関紹介 7件	18件		平成14年度
東村山市	東村山市歯科医療連携推進事業	身体的・知的障害などがあつて一般の診療所では治療が困難な外来患者	歯科診療(市立病院対応)	病院事業	申込み、担当部署 委託先:地区歯科医師会	113件		平成11年度
国分寺市	国分寺市在宅訪問歯科健診事業	要介護者、障害者等	訪問診療(市立病院対応)	申込み、担当部署、委託先 委託先:地区歯科医師会	18件		日野市立病院	昭和57年10月
狛江市	狛江市在宅要介護者等かかりつけ歯科健診事業	満20歳以上	歯科健診	申込み・担当部署 歯科健診、地区歯科医師会に委託	1件			平成13年
東大和市	東大和市歯科医療連携推進事業	訪問の必要が高齢者、障害者	訪問診療、訪問指導	申込み、地区歯科医師会 訪問診療、訪問指導:地区歯科医師会に委託	新規訪問 17件 継続 15件	159件		平成13年度
清瀬市	清瀬市歯科医療連携推進事業	要介護者	訪問診療、訪問指導	申込み、地区歯科医師会、協力歯科医師会に委託	406件			平成11年度
武蔵村山市	武蔵村山市歯科医療連携推進事業	障害者、要介護者等	通院治療	申込み、地区歯科医師会、協力歯科医師会、担当部署 歯科医師会委託	118件		歯科医師会受付(在宅・施設訪問診療) 196件 協力歯科医受付(在宅・施設訪問診療) 442件	平成11年度
多摩市	多摩市歯科医療連携推進事業	原則として、多摩市在住の障がい児又は障がい者等	コーディネート・相談、紹介	八南歯科医師会に委託	3件			平成14年度
稲城市	稲城市歯科医療連携推進事業	要介護者、障害者等	訪問診療、訪問指導	申込み、担当部署、委託先 委託先:地区歯科医師会	市立病院 4件	4件		平成12年度
西東京市	西東京市歯科医療連携推進事業	市民で西東京市内に居住する障害者、在宅要介護者等	コーディネート・相談、訪問指導	地区歯科医師会に委託	訪問 10件	10件		平成16年1月

注1 障害者歯科診療事業、在宅訪問歯科診療事業、歯科医療連携推進事業、調査・嚥下機能支援等に関する事業を記載(事業未実施の市町村は掲載していない。)

2 実績の要人数について、同一人が年度内2回の申込みをして診療を受けた場合は、2人として計上する

3 延べ人数は、診療等の延べ回数

(4) 休日歯科応急診療事業等実績

表5-(4)-1 休日歯科応急診療事業等実績(特別区)(平成26・27年度)

区名	方式	平成26年度			平成27年度		
		休日数	施設数	患者取扱数	休日数	施設数	患者取扱数
千代田区	固1	72	72	235	72	72	221
中央区	固2	71	142	527	72	144	471
港区	輪1・固1	72	170	631	72	180	572
新宿区	輪2	72	125	598	72	144	509
文京区	輪2	72	144	621	72	124	560
台東区	輪1	72	74	263	72	74	253
墨田区	輪1	72	78	395	72	72	298
江東区	輪2	72	144	700	72	144	625
品川区	輪2	72	144	517	72	144	501
目黒区	輪1	72	83	282	72	82	375
大田区	固2	72	144	758	72	144	776
世田谷区	輪2・固1	72	224	811	72	222	811
渋谷区	輪1・固1	72	144	580	72	144	526
中野区	輪2	22	47	319	22	46	265
杉並区	固1	72	72	775	72	72	696
豊島区	固1	72	72	453	72	72	441
北区	固2	72	144	576	72	144	469
荒川区	輪1	72	72	342	72	72	289
板橋区	固1	72	72	638	72	72	625
練馬区	輪1・固2	72	153	1,101	72	153	1,097
足立区	固1	71	71	464	71	71	420
葛飾区	輪2	72	144	1,047	72	144	775
江戸川区	固1	72	72	873	72	72	857
区部計		1,604	2,607	13,506	1,605	2,608	12,432

資料: 休日診療事業実績報告(401号報告)

注 方式は、輪: 輪番制(在宅当番医制)、固: 固定制(休日歯科診療所等)、数字: 1休日当たりの診療所数

表5-(4)-2 休日歯科応急診療事業等実績(市町村)(平成26・27年度)

市町村名	ブロック	方式	平成26年度			平成27年度			
			休日数	施設数	患者取扱数	休日数	施設数	患者取扱数	
武蔵野市	北 多 摩	輪1	78	77	254	78	78	288	
府中市		固1	72	72	418	72	72	470	
国立市		固1	72	72	226	72	72	271	
三鷹市		固1	72	72	334	72	69	319	
立川市		固1	72	72	252	72	73	225	
武蔵村山市		輪1	58	58	194	57	57	152	
小金井市		輪1	72	72	482	72	72	406	
国分寺市		輪1	72	72	405	72	72	372	
西東京市		輪2	72	150	432	76	111	391	
昭島市		輪1	66	66	262	64	64	241	
調布市		輪1	72	73	386	71	71	380	
狛江市		固1	72	72	246	73	73	238	
清瀬市		固1	72	72	192	72	72	171	
小平市		輪1	72	72	411	72	72	386	
東村山市		輪1	72	72	359	72	72	277	
東久留米市		固1	72	72	252	72	72	253	
東大和市		輪1				20	20	98	
町田市		南多摩	固1	72	72	713	72	72	669
八王子市			固1	72	72	511	72	72	476
多摩市	固1		72	72	202	72	72	190	
日野市	固1		72	72	438	72	72	344	
青梅市	西多摩	固	72	72	363	72	72	332	
羽村市		輪	72	72	331	72	72	289	
福生市		4		45	45	101	45	45	87
あきる野市				43	43	79	44	44	87
奥多摩町			輪	3	2	0	3	2	0
瑞穂町				13	5	18	13	6	13
日の出町			3	2	2	3	2	4	
多摩地区計			1,677	1,745	7,863	1,699	1,723	7,429	
合計			3,281	4,352	21,369	3,304	4,331	19,861	

資料:休日歯科応急診療事業実績報告及び平成27年度区市町村歯科保健医療関係事業の実施状況調査報告

注 方式は、輪:輪番制(在宅当番医制)、固:固定制(休日歯科診療所等)、数字:1休日当たりの診療所数

東京の歯科保健

登録番号 28(255)

— 東京都歯科保健医療関係資料集 —

平成28年10月発行

編集・発行 東京都福祉保健局医療政策部医療政策課

郵便番号163-8001

東京都新宿区西新宿二丁目8番1号

電話番号03(5320)4433

ファクシミリ03(5388)1436

印 刷 社会福祉法人東京コロニー

東京都大田福祉工場

郵便番号143-0015

東京都大田区大森西二丁目22番26号

電話番号03(3762)7611

石油系溶剤を含まないインキを使用しています。