

東京の歯科保健

—東京都歯科保健医療関係資料集—

平成26年10月



東京都福祉保健局

ま え が き

東京都では、都民のすべてが歯と口腔^{くわう}の健康を保ち、健康寿命を延ばして豊かな生活ができるよう、都独自の歯科保健目標『東京都歯科保健目標 いい歯東京』を設定し、生涯にわたる歯と口腔^{くわう}の健康保持・増進及び8020（80歳になっても自分の歯を20本以上保つ）の実現を目指し、様々な施策を展開しています。

平成23年8月に施行された「歯科口腔^{くわう}保健の推進に関する法律」では、歯科口腔^{くわう}保健の推進に関する基本理念が定められ、地方公共団体は、地域の状況に応じた施策を策定及び実施する責務を有すると規定されました。都におきましても、こうした国の施策や社会情勢等をかんがみ、平成27年度の「いい歯東京」の歯科保健目標の達成に向けて、従来の「う蝕や歯周病等歯科疾患の予防」に加え、「子育て支援」や「食育」、「口腔^{くわう}機能の保持・増進」といった新たな視点にたった歯科保健対策に取り組んでいます。

また、東京都には、地域の歯科診療所、東京都立心身障害者口腔^{くわう}保健センターや地区口腔^{くわう}保健センター、並びに多くの歯科大学病院や、医科の病院歯科口腔^{くわう}外科などでも高度な歯科医療が提供されております。特に障害者（児）や有病者歯科診療の現場においては、多くの歯科保健医療従事者が活動しており、医科歯科医療連携体制の整備により、糖尿病医療やがんなどの周術期医療、すなわち歯科疾患と全身疾患の関係性を考慮した医療が都民に提供されています。

都民の歯と口腔^{くわう}の健康づくりや医療連携体制を推進するための基礎資料として、この東京の歯科保健―東京都歯科保健医療関係資料集―を広く御活用いただければ幸いです。

平成26年10月

東京都福祉保健局医療政策部

目 次

1	歯科保健目標 いい歯東京	1
2	歯科保健状況	
(1)	乳幼児期	2
	図 2-(1)-1 区市町村別 1 歳 6 か月児のう蝕有病者率 (平成 25 年度)	
	図 2-(1)-2 区市町村別 3 歳児のう蝕有病者率 (平成 25 年度)	
	表 2-(1)-1 3 歳児のう蝕有病者率の推移	
	図 2-(1)-3 区市町村別 3 歳児のう蝕有病者率状況 (平成 25 年度)	
	表 2-(1)-2 地区別 5 歳児のう蝕有病者率推移 (乳歯)	
	図 2-(1)-4 地区別 5 歳児のう蝕有病者率推移 (乳歯)	
	表 2-(1)-3 特別区保育所及び幼稚園の歯科健診結果 (乳歯) (平成 25 年度)	
	表 2-(1)-4 多摩地区保育所及び幼稚園の歯科健診結果 (乳歯) (平成 25 年度)	
	表 2-(1)-5 島しょ地区保育所の歯科健診結果 (乳歯) (平成 25 年度)	
(2)	学齢期	6
	図 2-(2)-1 小学生、中学生及び高校生 <u>の</u> 歯被患率の推移	
	図 2-(2)-2 小学生及び中学生の永久歯の学年別う歯被患率 (平成 25 年度)	
	図 2-(2)-3 小学生、中学生及び高校生 <u>の</u> 学年別歯肉の状況 (平成 25 年度)	
	表 2-(2)-1 12 歳児 (中学校 1 年) の一人平均う歯数の推移	
	図 2-(2)-4 12 歳児 (中学校 1 年) の一人平均う歯数の推移	
	表 2-(2)-2 区市町村別 12 歳児 (中学校 1 年) の一人平均う歯数 (平成 25 年度)	
	図 2-(2)-5 区市町村別 12 歳児 (中学校 1 年) の一人平均う歯数 (平成 25 年度)	
(3)	成人期・高齢期	10
ア	東京都歯科診療所患者調査 (平成 21 年度) から見た成人 <u>都民</u> の歯科保健状況	10
	表 2-(3)-1 年齢階級別一人平均現在歯数の状況	
	図 2-(3)-1 年齢階級別一人平均現在歯数の状況	
	表 2-(3)-2 歯周組織の状況 (重度歯周病(ポケット 5mm 以上)の有無)	
	図 2-(3)-2 歯周組織の状況 (重度歯周病(ポケット 5mm 以上)の有無)	
イ	区市町村の成人歯科健康診査結果から見た成人 <u>都民</u> の歯科保健状況	11
	表 2-(3)-3 性、年齢階級別一人平均現在歯数及び喪失歯数 (平成 25 年度)	
	図 2-(3)-3 性、年齢階級別一人平均現在歯数 (平成 25 年度)	
	図 2-(3)-4 性、年齢階級別一人平均喪失歯数 (平成 25 年度)	
	表 2-(3)-4 性、年齢階級別 CPI 最大値 3 以上の者 (平成 25 年度)	
	図 2-(3)-5 性、年齢階級別 CPI 最大値 3 以上の者の割合 (平成 25 年度)	
	表 2-(3)-5 性、年齢階級別現在歯数が 24 歯・20 歯以上の者 (平成 25 年度)	
	図 2-(3)-6 性、年齢階級別現在歯数が 24 歯・20 歯以上の者の割合 (平成 25 年度)	
	表 2-(3)-6 性、年齢階級別無歯顎者 (平成 25 年度)	
	図 2-(3)-7 性、年齢階級別無歯顎者の割合 (平成 25 年度)	
ウ	東京都歯科診療所患者調査 (平成 21 年度) から見た成人 <u>都民</u> の歯科保健行動	14
	図 2-(3)-8 歯や口腔の満足度	
	図 2-(3)-9 歯や口腔の自覚症状	
	図 2-(3)-10 1 回に 10 分程度の時間をかけて歯を磨く者の割合	

- 図 2-(3)-11 歯間部清掃用器具（フロス又は歯間ブラシ）の使用状況
- 図 2-(3)-12 フッ化物配合歯磨剤の使用状況
- 図 2-(3)-13 セルフチェック習慣の状況
- 図 2-(3)-14 自己評価による歯の数と実際の現在歯数との差
- 図 2-(3)-15 かかりつけ歯科医を決めている者の割合
- 図 2-(3)-16 かかりつけ歯科医で受けている内容
- 図 2-(3)-17 糖尿病・喫煙が歯周病のリスク因子であることを知っている者の割合
- 図 2-(3)-18 喫煙による健康影響を知っている人の割合
- 図 2-(3)-19 8020を知っている者の割合
- 図 2-(3)-20 よく噛む習慣（一口 30 回程度）のある者の割合
- 図 2-(3)-21 口腔ケアが誤嚥性肺炎を予防することを知っている者の割合

(4) 歯科受療状況20

- 図 2-(4)-1 推計患者数及び受療率の推移（歯科診療所）
- 図 2-(4)-2 都民の年齢階級別歯科診療所受療率
- 図 2-(4)-3 歯科診療所の歯科疾患別推計患者数（都民）

3 歯科保健医療従事者

(1) 歯科医師21

- 図 3-(1)-1 性、年齢階級別歯科医師数
- 図 3-(1)-2 歯科医師数及び人口 10 万対歯科医師数の推移
- 図 3-(1)-3 診療科目別従事歯科医師数の推移（歯科を除く）
- 表 3-(1)-1 区市町村別就業機関別歯科医師数

(2) 歯科衛生士・歯科技工士23

- 図 3-(2)-1 就業歯科衛生士数の推移
- 図 3-(2)-2 就業歯科技工士数の推移
- 図 3-(2)-3 歯科技工所数の推移
- 表 3-(2)-1 区市町村別就業歯科衛生士・歯科技工士数

(3) 都及び区市町村の歯科保健技術職員配置状況25

- 表 3-(3)-1 特別区における歯科医師及び歯科衛生士配置状況
- 表 3-(3)-2 多摩・島しょ地区における歯科医師及び歯科衛生士配置状況

(4) 養成施設等27

- 表 3-(4)-1 歯科大学、大学歯学部及び附属病院・附属診療所一覧
- 表 3-(4)-2 歯科衛生士学校養成所一覧
- 表 3-(4)-3 歯科技工士学校養成所一覧

4 歯科医療施設

(1) 歯科診療所29

- 表 4-(1)-1 区市町村別歯科診療所数及び従事者数（常勤換算）
- 図 4-(1)-1 歯科診療所数及び 1 歯科診療所当たりの人口の推移
- 図 4-(1)-2 人口 10 万対歯科診療所数の推移
- 図 4-(1)-3 診療科別歯科診療所延べ数の推移
- 図 4-(1)-4 歯科診療所の保健事業等の実施率の推移

- 図 4- (1) -5 歯科診療所における院外処方せん発行等の状況
- 図 4- (1) -6 歯科診療所の設備保有状況

(2) 歯科診療科を標榜する病院等一覧	32
表 4- (2) -1 歯科診療科を標榜する病院等一覧	
(3) 障害者歯科医療機関一覧	37
表 4- (3) -1 障害者歯科医療機関一覧	
(4) 休日歯科応急診療所一覧	47
表 4- (4) -1 平成 26 年度休日歯科応急診療所一覧	

5 歯科保健事業

(1) 区市町村歯科保健事業実施状況	48
表 5- (1) -1 平成 26 年度区市町村歯科保健事業実施状況(特別区)	
表 5- (1) -2 平成 26 年度区市町村歯科保健事業実施状況(市町村)	
(2) 区市町村歯科保健事業実績	60
ア 1 歳 6 か月児歯科健康診査実績	60
表 5- (2) -1 1 歳 6 か月児歯科健康診査実績 (平成 25 年度)	
イ 3 歳児歯科健康診査実績	61
表 5- (2) -2 3 歳児歯科健康診査実績 (平成 25 年度)	
ウ 健康増進法に基づく歯科保健事業実績	62
表 5- (2) -3 歯周疾患検診実績 (平成 25 年度)	
表 5- (2) -4 健康増進法に基づく歯科保健事業実績 (特別区) (平成 25 年度)	
表 5- (2) -5 健康増進法に基づく歯科保健事業実績 (市町村) (平成 25 年度)	
エ その他の歯科保健事業の実績(特別区)	65
表 5- (2) -6 その他の歯科健康診査・保健指導等(1) (平成 25 年度)	
表 5- (2) -7 その他の歯科健康診査・保健指導等(2) (平成 25 年度)	
表 5- (2) -8 訪問による歯科健康診査・保健指導 (平成 25 年度)	
表 5- (2) -9 予防処置 (平成 25 年度)	
オ その他の歯科保健事業の実績(市町村)	70
表 5- (2) -10 その他の歯科健康診査・保健指導等(1) (平成 25 年度)	
表 5- (2) -11 その他の歯科健康診査・保健指導等(2) (平成 25 年度)	
表 5- (2) -12 訪問による歯科健康診査・保健指導 (平成 25 年度)	
表 5- (2) -13 予防処置(1) (平成 25 年度)	
表 5- (2) -14 予防処置(2) (平成 25 年度)	
(3) 障害者・在宅訪問歯科診療事業等実施状況	75
表 5- (3) -1 平成 26 年度区市町村障害者・在宅訪問歯科診療事業等実施状況(特別区)	
表 5- (3) -2 平成 26 年度区市町村障害者・在宅訪問歯科診療事業等実施状況(市町村)	
(4) 休日歯科応急診療事業等実績	77
表 5- (4) -1 休日歯科応急診療事業等実績(特別区) (平成 24・25 年度)	
表 5- (4) -2 休日歯科応急診療事業等実績(市町村) (平成 24・25 年度)	

1 歯科保健目標 いい歯東京

- ・目標期間：平成23年度～27年度
- ・全体目標：「歯と口腔の満足度の向上」
8020を知っている都民の割合(20歳以上) 現状 57.6%⇒目標 増やす
8020を達成している都民の割合(80歳) 現状 39.8%⇒目標 50%以上

・個別目標 現状：平成21年度から22年度にかけて実施した各種調査結果の進

ライフステージと健康づくりのテーマ	都民の健康		都民の知識と行動		現状	目標
	指標及び対象年齢	現状	指標及び対象年齢	現状		
乳歯のう蝕予防 子育て支援 食育 	う蝕のない者の割合(3歳) ^{*1}	83.8%	フッ化物配合歯磨剤を使用している者の割合(3歳) ^{*2}	55.3%	70%以上	
	一人平均う蝕数(12歳) ^{*3}	1.3歯	甘味飲料をほぼ毎日飲む者の割合(3歳) ^{*2}	27.8%	20%以下	
学齢期 永久歯のう蝕予防 歯周疾患の予防 食べる機能の健やかな発達 	歯肉に炎症所見のある者の割合(12歳) ^{*3}	17.6%	週に1回以上、子供の歯と口腔を観察している保護者の割合(3歳) ^{*2}	81.3%	90%以上	
	進行した歯周病に罹っている者の割合【OP1コート3以上の者の割合(40歳：35～44歳) ^{*4}	20.1%	かかりつけ歯科医を持つ者の割合(3歳) ^{*2}	45.0%	60%以上	
成人期 8020の普及 歯周疾患の予防 歯の喪失の抑制 	24歳以上有する者の割合(60歳：55～64歳) ^{*4}	63.4%	ほぼ毎日、1本ずつ丁寧に歯を磨く者の割合(12歳) ^{*2}	47.4%	増やす	
	歯と口腔の満足度の向上 8020の実現 	歯の状態でほぼ満足している者の割合(80歳以上) ^{*4}	57.9%	かかりつけ歯科医を持つ者の割合(12歳) ^{*2}	59.7%	90%以上
高齢期 歯と口腔の満足度の向上 8020の実現 	8020の達成者の割合(80歳) ^{*4}	39.8%	ゆっくりに噛んで食べるようにする者の割合(9歳) ^{*2}	59.8%	増やす	
			8020を知っている者の割合(20歳以上) ^{*4}	57.6%	増やす	

都民の健康づくりの推

かかりつけ歯科医による支援・区市町村による健康づくり	現状
◆子供家庭支援センター等と連携・相談し「気になる親子」を支援する歯科医師の割合 ^{*5}	12.6%
◇1歳6か月児及び3歳児歯科健康診査実施区市町村数 ^{*1}	62
◇フッ化物洗口推進事業実施区市町村数(幼児対象) ^{*6}	3
◇食育及び噛ミング30を推進する区市町村数 ^{*7}	20
◆フッ化物応用を推進する歯科医師の割合 ^{*6}	89.3%
◇フッ化物洗口推進事業実施区市町村数(児童対象) ^{*8}	3
◇食育及び噛ミング30を推進する区市町村数 ^{*7}	20
◆禁煙支援を行う歯科医師の割合 ^{*6}	72.9%
◆糖尿病患者の主治医と連携して治療する歯科医師の割合 ^{*6}	16.0%
◇糖尿病及び喫煙と歯周病の関連を普及啓発する区市町村数 ^{*7}	26
◇歯周疾患検診実施区市町村数 ^{*9}	48
◆在宅療養者の摂食・嚥下障害に対応可能な歯科医師の割合 ^{*6}	22.0%
◆在宅療養支援歯科診療所届出数 ^{*10}	269
◇口腔ケアによる誤嚥性肺炎予防を普及啓発する区市町村数 ^{*7}	29
◇摂食・嚥下機能支援事業実施区市町村数 ^{*6}	1

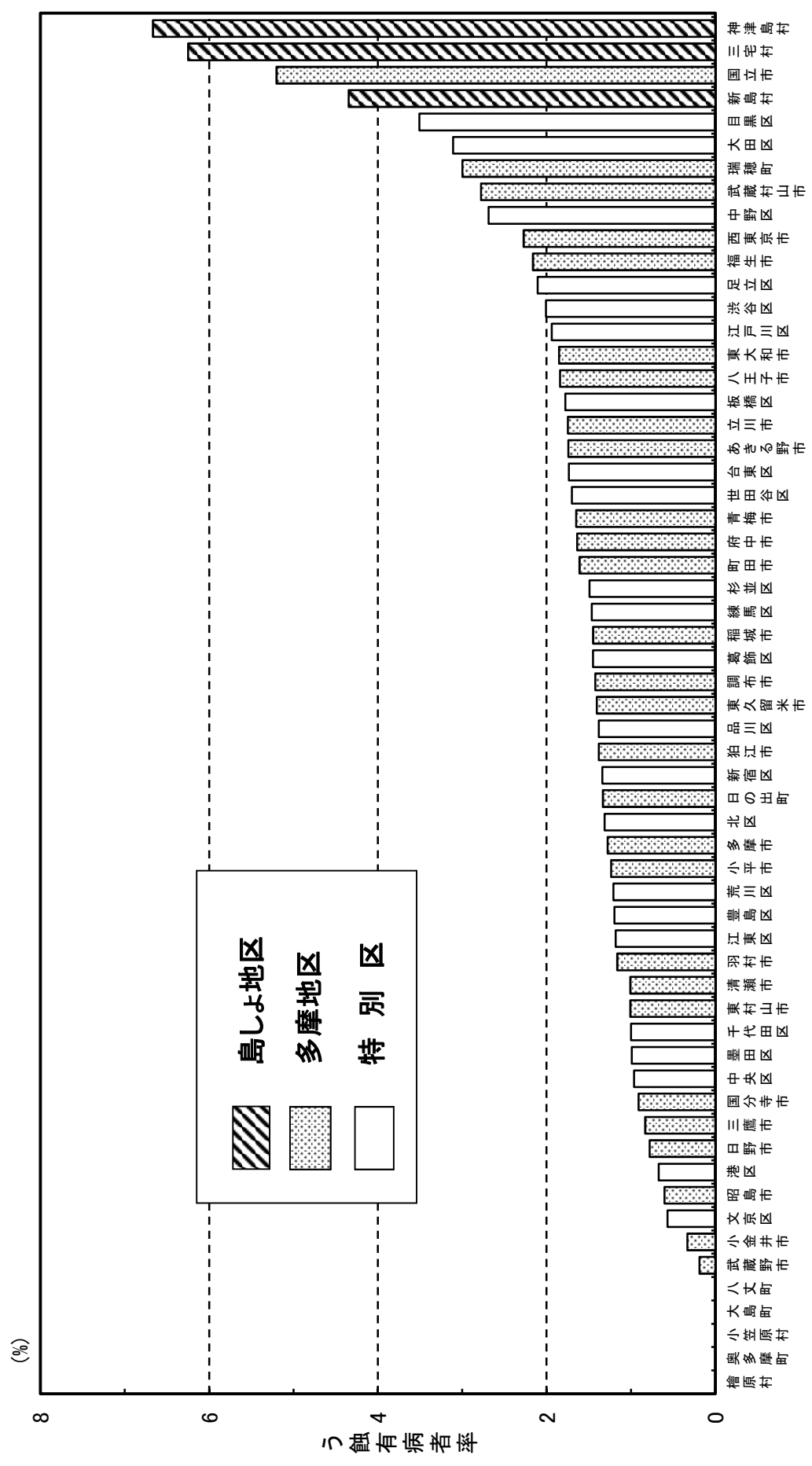
東京都による基盤整備
 東京都歯科保健対策推進協議会
 東京都歯科保健(資料集)発行
 東京都歯科保健推進協議会
 東京都8020運動推進特別事業
 歯科保健普及啓発事業
 都立心身障害者口腔保健センター事業
 東京都歯科保健推進事業
 歯周疾患改善指導事業
 在宅歯科診療設備整備事業

《資料》^{*1}:3歳児歯科健康診査結果(平成21年度)
^{*2}:幼児期・学齢期の歯科保健行動に関する調査(平成21年度)
^{*3}:東京都の学校保健統計書(平成21年度)
^{*4}:東京都歯科診療所患者調査(平成21年度)
^{*5}:介護保険施設等における口腔ケア実態状況調査(平成21年度)
^{*6}:かかりつけ歯科医機能推進に関するアンケート調査(平成21年度)
^{*7}:区市町村における歯科保健医療事業に関する調査(平成21年度)
^{*8}:医療保健政策区市町村包括補助事業 先駆的的業務例示事業(平成22年11月1日現在)
^{*9}:健康推進事業実績(平成21年度)
^{*10}:平成22年11月1日現在

資料:東京都歯科保健目標 いい歯東京(平成23年度～平成27年度)(平成23年1月 東京都福祉保健局医療政策部医療政策課発行)

2 歯科保健状況
(1)乳幼児期

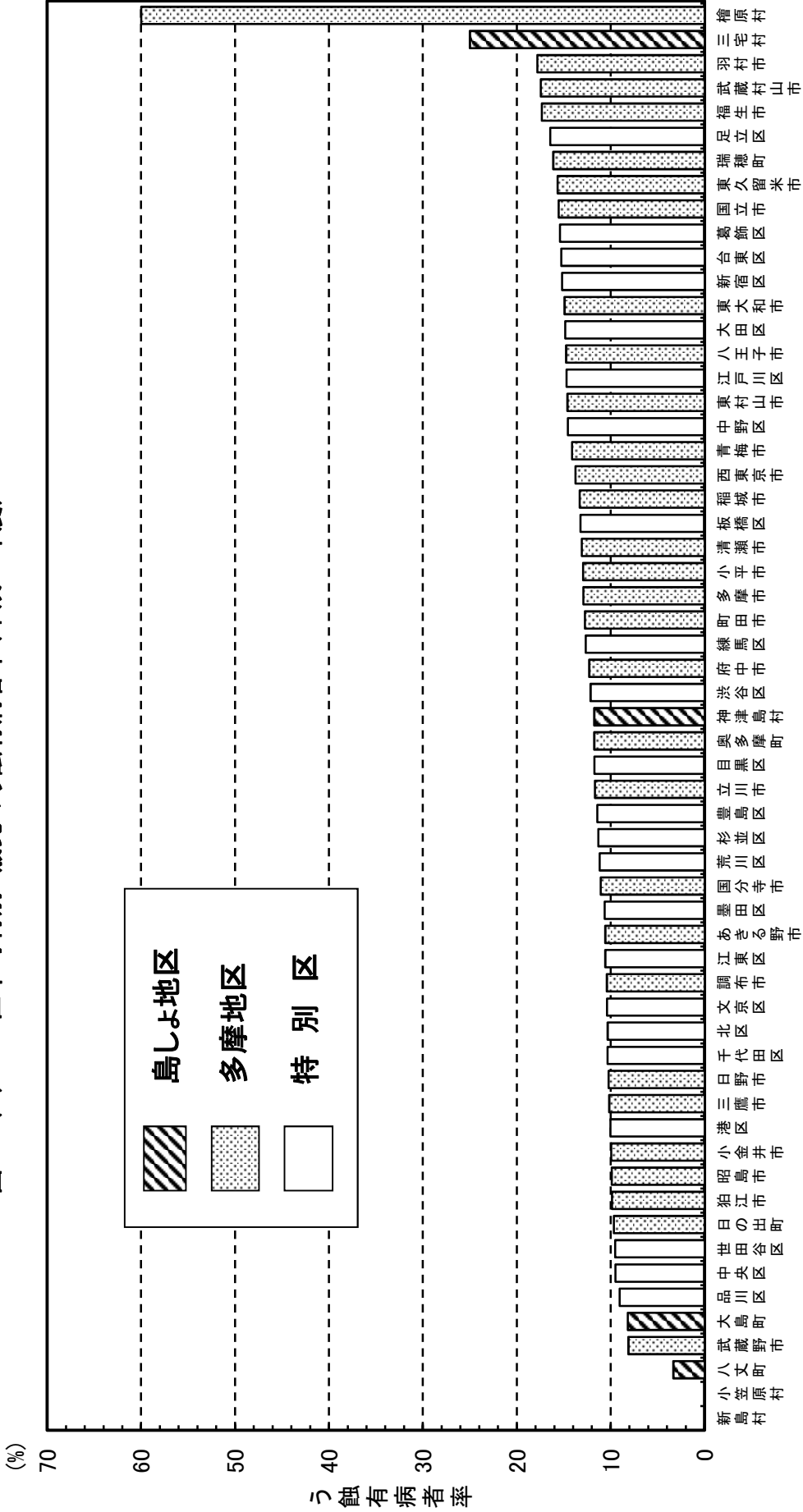
図2—(1)—1 区市町村別1歳6か月児のう蝕有病者率(平成25年度)



注 利島村、御蔵島村、青ヶ島村は受診者数が10名未満のため省略(数値は60ページ参照)

資料: 1歳6か月児歯科健康診査実績

図2-(1)-2 区市町村別3歳児のう蝕有病者率(平成25年度)



注 利島村、御蔵島村、青ヶ島村は受診者数が10名未満のため省略(数値は61ページ参照)

表2-(1)-1 3歳児のう蝕有病者率の推移

年度	59	60	61	62	63	元	2	3	4	5	6	7	8	9	10	11	12	13	14	15	16	17	18	19	20	21	22	23	24	25
率	50.3	46.9	46.2	44.9	46.4	46.7	45.7	44.1	42.9	41.1	38.5	35.8	32.8	30.9	29.7	26.7	25.4	23.9	23.3	22.0	20.7	19.4	18.3	18.4	17.1	16.2	15.3	13.8	13.2	12.6

資料:3歳児歯科健康診査実績

図2-（1）-3 区市町村別3歳児のう蝕有病者率状況（平成25年度）

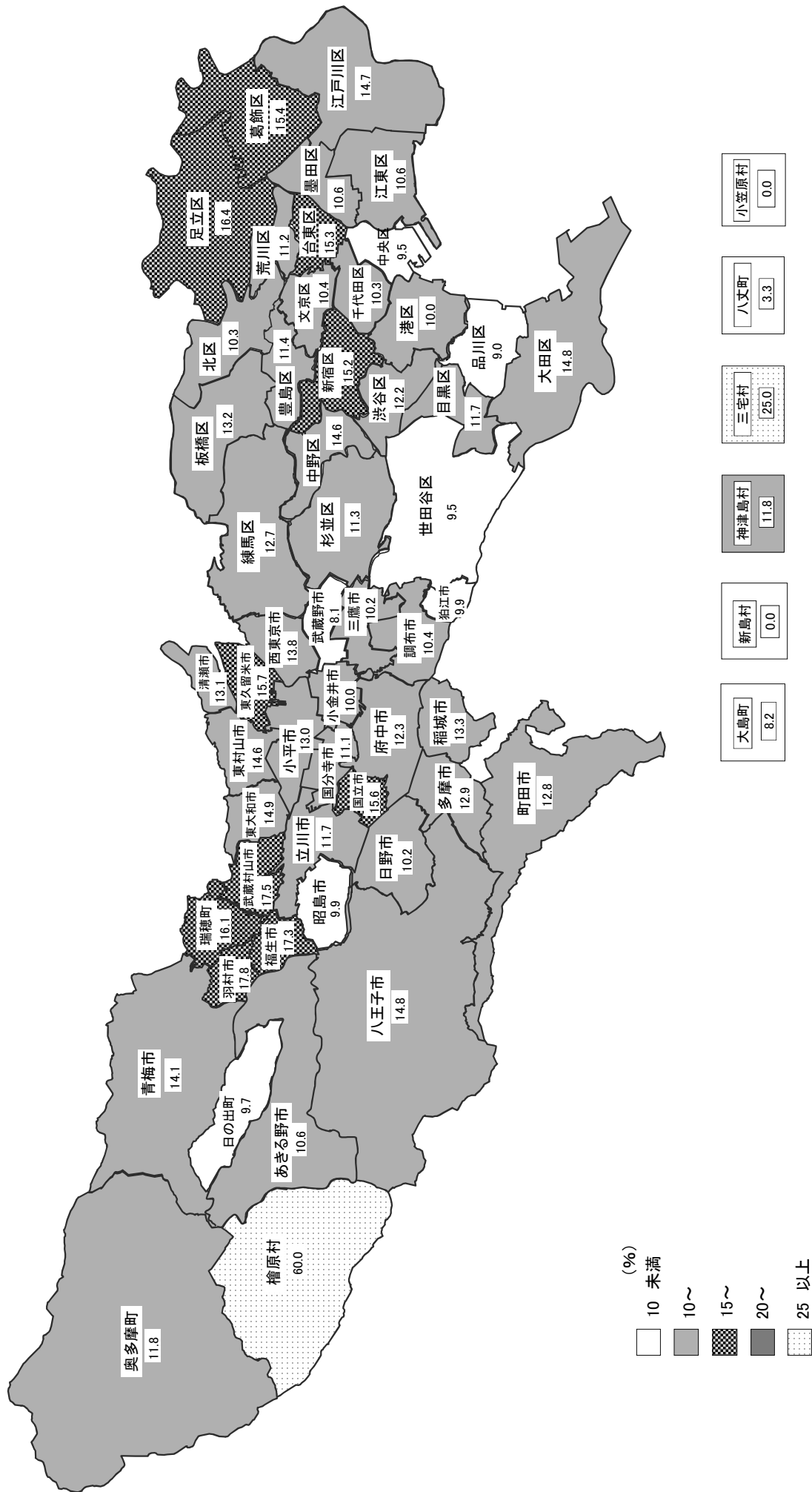
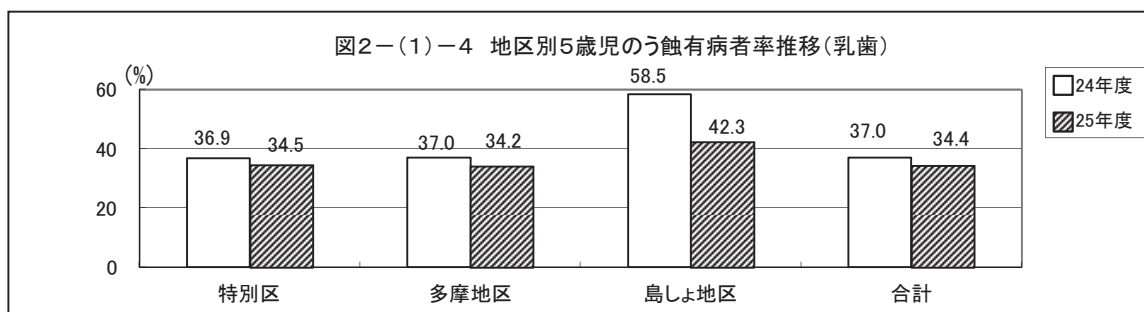


表2-(1)-2 地区別5歳児のう蝕有病者率推移(乳歯)

		平成24年度			平成25年度		
		受診者数 (人)	う歯あり (人)	う蝕 有病者率(%)	受診者数 (人)	う歯あり (人)	う蝕 有病者率(%)
5 歳 児	特別区 ¹	19,955	7,360	36.9	22,976	7,937	34.5
	多摩地区 ²	30,132	11,154	37.0	29,354	10,046	34.2
	島しょ地区 ³	195	114	58.5	201	85	42.3
	合計	50,282	18,628	37.0	52,531	18,068	34.4



注 それぞれ次の区、市及び都保健所から提供を受けた保育所及び幼稚園の健診結果を集計したものである(認定こども園を含む)

- 1 24年度特別区:千代田、中央、港、新宿、文京、台東、墨田、目黒、大田、世田谷、中野、杉並、豊島、北、荒川、板橋、練馬、足立、葛飾、江戸川
25年度特別区:表2-(1)-3を参照
- 2 多摩地区:八王子市、町田市及び東京都多摩地域の保健所(西多摩、南多摩、多摩立川、多摩府中、多摩小平保健所)
- 3 島しょ地区:島しょ保健所

表2-(1)-3 特別区保育所及び幼稚園の歯科健診結果(乳歯)(平成25年度)

	受診者数 (人)	う歯なし (人)	う歯あり (人)	う蝕 有病者率	受診者数 (人)※	う歯総数 (本)	一人平均 う歯数(本)
0歳児	5,474	5,472	2	0.03%	4,977	4	0.0008
1歳児	12,695	12,421	274	2.2%	10,240	501	0.05
2歳児	14,885	13,696	1,189	8.0%	11,907	2,701	0.23
3歳児	20,915	17,628	3,287	15.7%	15,407	8,154	0.53
4歳児	24,093	17,804	6,289	26.1%	17,211	17,154	1.00
5歳児	22,976	15,039	7,937	34.5%	16,934	24,628	1.45

注:特別区の以下の地区の保育所及び幼稚園の健診結果を集計したものである(認定こども園を含む)

千代田、中央、港、新宿、文京、台東、墨田、江東、目黒、大田、世田谷、中野、杉並、豊島、北、荒川、板橋、足立、葛飾、江戸川

乳歯と永久歯が混在したデータの地区が多数あったため、混在したものも合わせて集計している

※一人平均う歯数のための受診者数は、歯の本数を集計していないデータの受診者数を除いたものである

表2-(1)-4 多摩地区保育所及び幼稚園の歯科健診結果(乳歯)(平成25年度)

	受診者数 (人)	う歯なし (人)	う歯あり (人)	う蝕 有病者率	う歯総数 (本)	一人平均 う歯数(本)
0歳児	4,038	4,036	2	0.04%	5	0.0012
1歳児	8,481	8,343	138	1.6%	328	0.04
2歳児	10,718	9,894	824	7.7%	2310	0.22
3歳児	26,674	22,669	4,005	15.0%	12659	0.47
4歳児	28,521	21,328	7,193	25.2%	26521	0.93
5歳児	29,354	19,308	10,046	34.2%	40917	1.39

注:多摩地区の保育所及び幼稚園987園中874園の健診結果(回収率88.6%)を八王子市、町田市及び都保健所で集計したものである(認定こども園を含む)

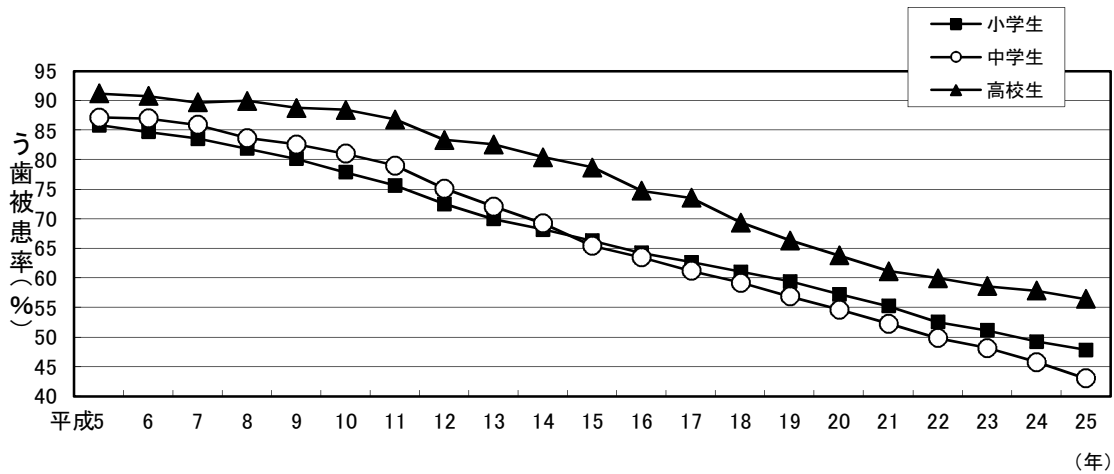
表2-(1)-5 島しょ地区保育所の歯科健診結果(乳歯)(平成25年度)

	受診者数 (人)	う歯なし (人)	う歯あり (人)	う蝕 有病者率	う歯総数 (本)	一人平均 う歯数(本)
0歳児	9	9	0	0%	0	0
1歳児	59	55	4	6.8%	24	0.41
2歳児	82	73	9	11.0%	36	0.44
3歳児	167	116	51	30.5%	201	1.20
4歳児	162	101	61	37.7%	234	1.44
5歳児	201	116	85	42.3%	329	1.64

注:島しょ地区の保育所18園中17園の健診結果(回収率94.4%)を島しょ保健所で集計したものである

(2) 学齢期

図2-(2)-1 小学生、中学生及び高校生のう歯被患率の推移



注 う歯被患率:乳歯及び永久歯

図2-(2)-2 小学生及び中学生の永久歯の学年別う歯被患率(平成25年度)

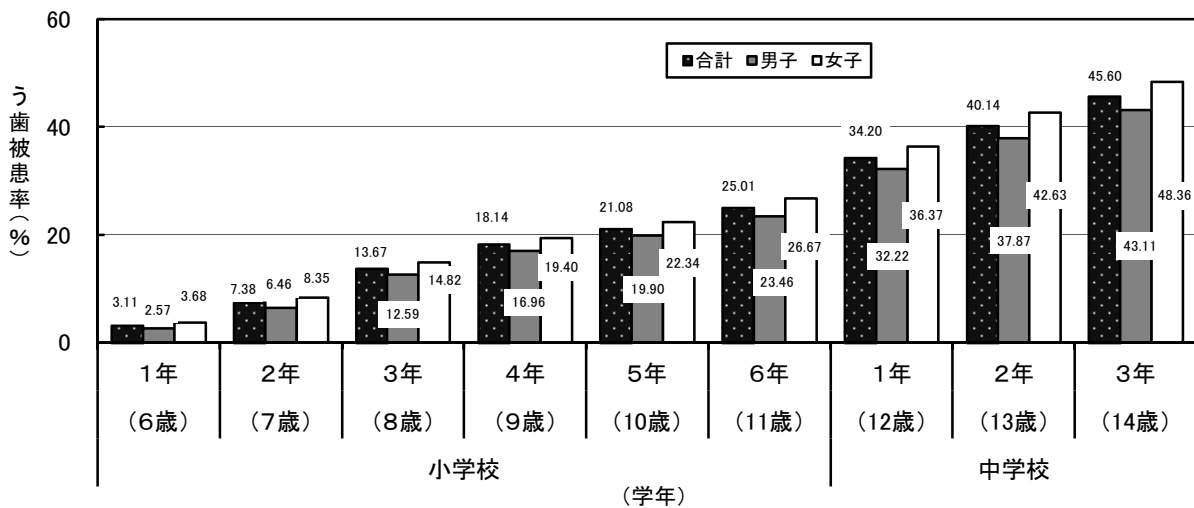
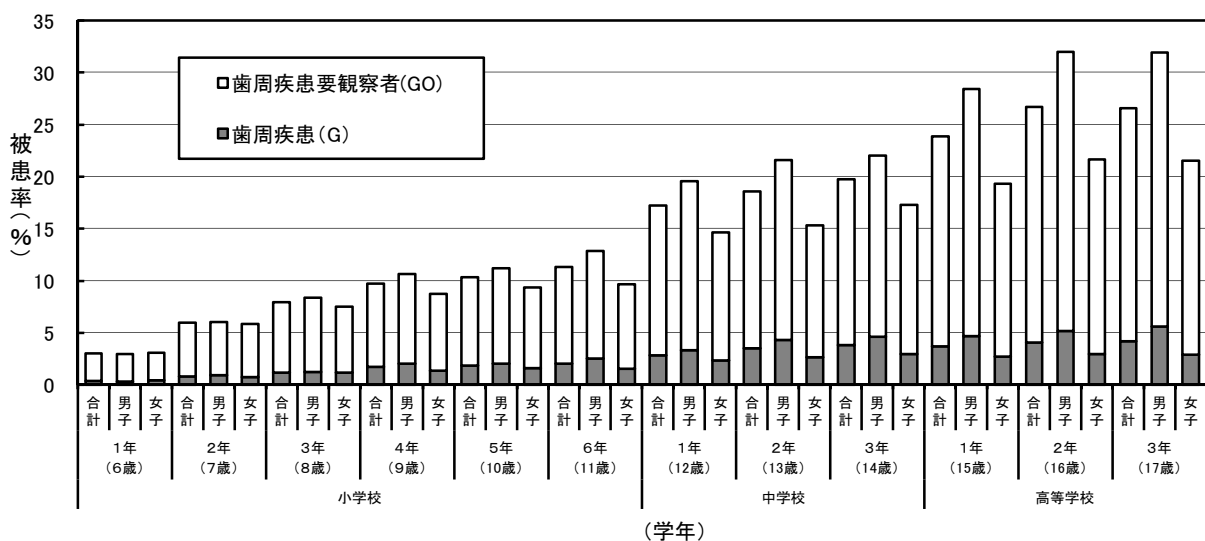


図2-(2)-3 小学生、中学生及び高校生の学年別歯肉の状況(平成25年度)



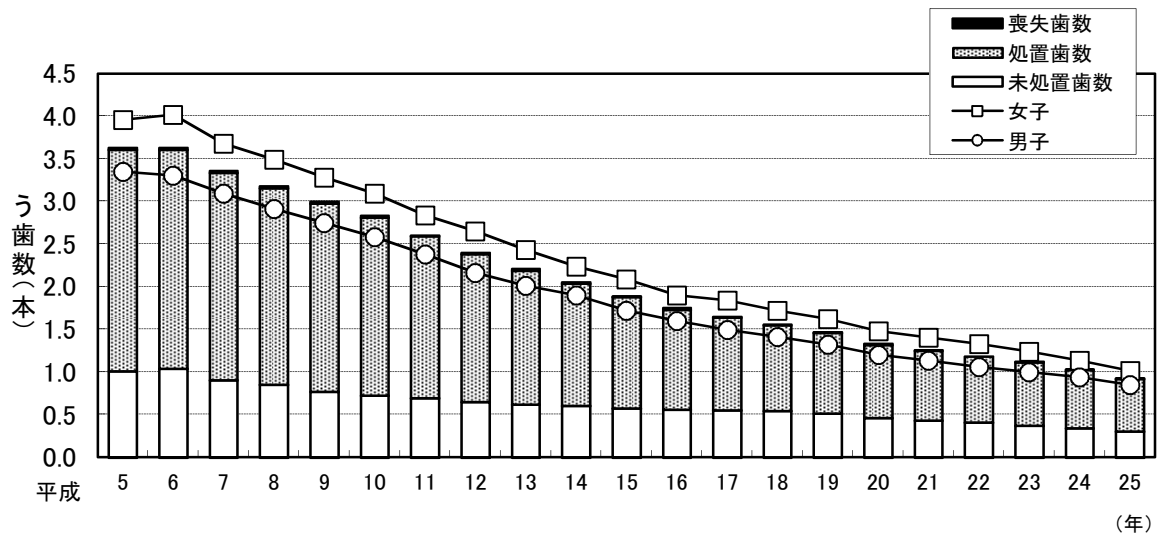
注 歯周疾患(G):歯周疾患に関して歯科医による診断と治療が必要な場合
歯周疾患要観察者(GO):軽い歯肉炎が見られ、定期的観察が必要な者

表2-(2)-1 12歳児(中学校1年)の一人平均う歯数の推移

年度	DMF歯数	未処置歯数(D)	処置歯数(F)	喪失歯数(M)	男子DMF歯数	女子DMF歯数
平成5年	3.63	1.01	2.60	0.02	3.35	3.96
平成6年	3.64	1.04	2.57	0.02	3.30	4.02
平成7年	3.36	0.90	2.44	0.02	3.09	3.68
平成8年	3.18	0.85	2.31	0.02	2.91	3.49
平成9年	3.00	0.77	2.21	0.02	2.75	3.28
平成10年	2.82	0.72	2.09	0.02	2.58	3.09
平成11年	2.60	0.69	1.90	0.01	2.38	2.84
平成12年	2.39	0.65	1.73	0.02	2.16	2.65
平成13年	2.21	0.62	1.57	0.02	2.01	2.43
平成14年	2.05	0.60	1.44	0.01	1.90	2.24
平成15年	1.90	0.57	1.31	0.01	1.72	2.09
平成16年	1.74	0.56	1.17	0.02	1.60	1.90
平成17年	1.65	0.55	1.09	0.01	1.49	1.84
平成18年	1.56	0.54	1.01	0.01	1.41	1.72
平成19年	1.47	0.52	0.94	0.01	1.32	1.62
平成20年	1.33	0.46	0.86	0.01	1.20	1.48
平成21年	1.26	0.43	0.82	0.01	1.13	1.40
平成22年	1.19	0.41	0.77	0.00	1.06	1.33
平成23年	1.11	0.37	0.74	0.01	1.00	1.24
平成24年	1.03	0.34	0.68	0.01	0.94	1.13
平成25年	0.93	0.31	0.61	0.01	0.85	1.01

※DMF歯数=未処置歯数(D)+喪失歯数(M)+処置歯数(F)

図2-(2)-4 12歳児(中学校1年)の一人平均う歯数の推移



資料:東京都の学校保健統計書-平成25年度-(平成26年3月、東京都教育庁地域教育支援部義務教育課)

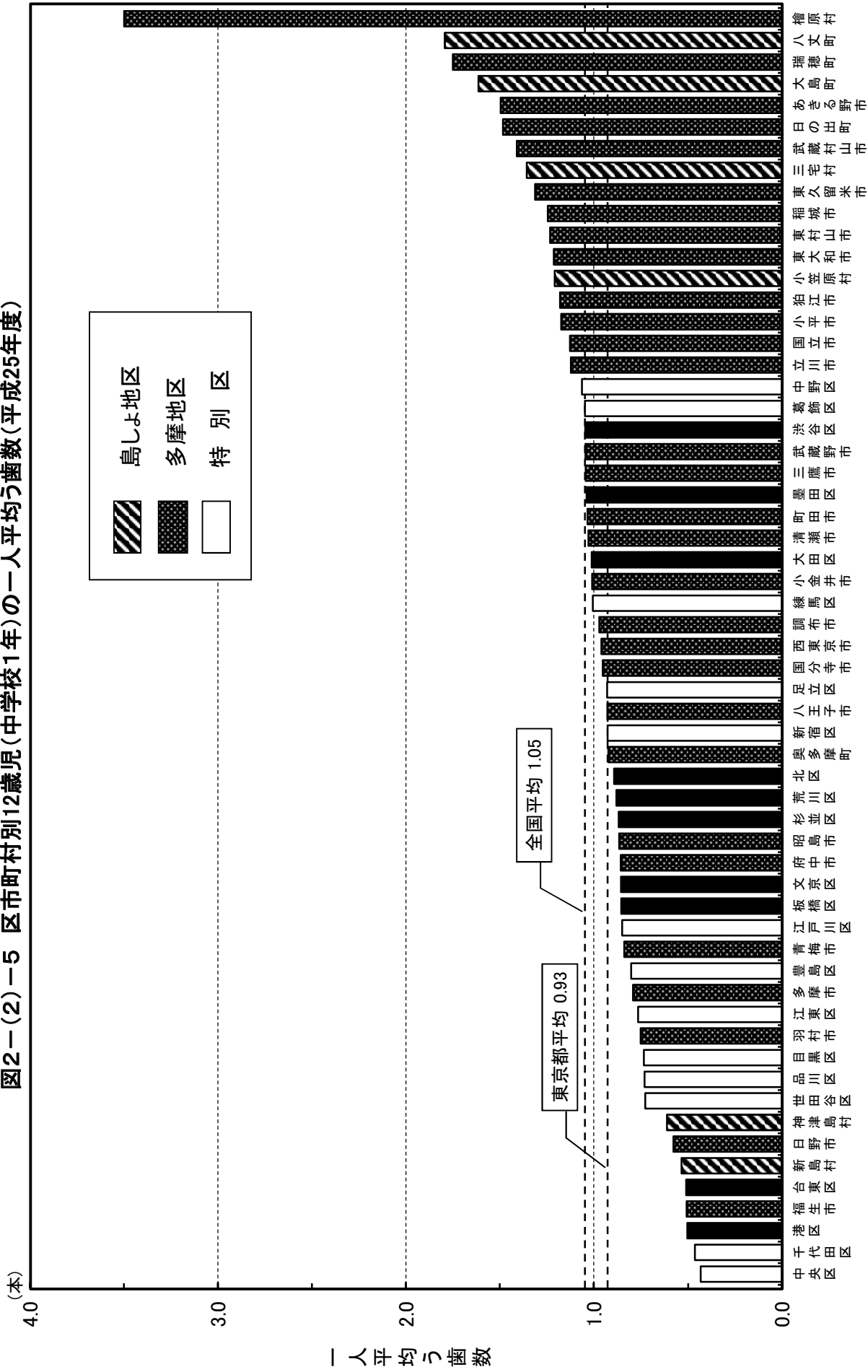
表2-(2)-2 区市町村別12歳児(中学校1年)の一人平均う歯数(平成25年度)

	総数				男子				女子			
	D 一人 平均 歯 数	M 一人 平均 歯 数	F 一人 平均 歯 数	D M F T 指 数	D 一人 平均 歯 数	M 一人 平均 歯 数	F 一人 平均 歯 数	D M F T 指 数	D 一人 平均 歯 数	M 一人 平均 歯 数	F 一人 平均 歯 数	D M F T 指 数
区 部	0.28	0.01	0.58	0.88	0.26	0.01	0.52	0.79	0.32	0.01	0.65	0.98
1 千代田区	0.13	0.00	0.33	0.46	0.09	0.00	0.34	0.43	0.17	0.00	0.33	0.50
2 中央区	0.08	0.02	0.33	0.43	0.06	0.03	0.24	0.34	0.10	0.00	0.46	0.56
3 港区	0.11	0.02	0.37	0.50	0.13	0.02	0.38	0.54	0.10	0.01	0.35	0.46
4 新宿区	0.35	0.01	0.56	0.93	0.32	0.02	0.57	0.92	0.38	0.00	0.55	0.94
5 文京区	0.21	0.01	0.63	0.86	0.18	0.01	0.55	0.75	0.25	0.02	0.73	0.99
6 台東区	0.11	0.03	0.37	0.51	0.12	0.02	0.29	0.44	0.10	0.04	0.45	0.59
7 墨田区	0.35	0.00	0.69	1.04	0.32	0.00	0.59	0.91	0.38	0.00	0.79	1.17
8 江東区	0.22	0.01	0.53	0.76	0.21	0.01	0.45	0.66	0.24	0.01	0.63	0.88
9 品川区	0.22	0.01	0.50	0.73	0.19	0.01	0.40	0.59	0.25	0.02	0.62	0.89
10 目黒区	0.21	0.02	0.50	0.73	0.22	0.02	0.49	0.73	0.20	0.02	0.52	0.74
11 大田区	0.39	0.02	0.61	1.01	0.34	0.01	0.53	0.88	0.44	0.02	0.70	1.16
12 世田谷区	0.18	0.03	0.52	0.73	0.17	0.02	0.45	0.64	0.20	0.04	0.60	0.83
13 渋谷区	0.27	0.00	0.78	1.05	0.26	0.00	0.95	1.20	0.28	0.00	0.56	0.84
14 中野区	0.31	0.01	0.75	1.06	0.34	0.02	0.89	1.25	0.27	0.00	0.59	0.86
15 杉並区	0.26	0.00	0.60	0.87	0.27	0.00	0.55	0.82	0.26	0.00	0.66	0.92
16 豊島区	0.20	0.00	0.60	0.80	0.19	0.00	0.58	0.77	0.21	0.00	0.63	0.84
17 北区	0.27	0.02	0.60	0.89	0.24	0.01	0.50	0.76	0.31	0.02	0.72	1.05
18 荒川区	0.23	0.01	0.64	0.88	0.20	0.01	0.58	0.79	0.27	0.01	0.70	0.97
19 板橋区	0.19	0.00	0.66	0.85	0.16	0.00	0.59	0.75	0.23	0.00	0.74	0.96
20 練馬区	0.28	0.00	0.72	1.01	0.29	0.00	0.63	0.92	0.27	0.00	0.82	1.10
21 足立区	0.34	0.00	0.58	0.93	0.27	0.00	0.53	0.80	0.43	0.01	0.64	1.08
22 葛飾区	0.46	0.03	0.56	1.05	0.44	0.02	0.52	0.98	0.47	0.05	0.59	1.11
23 江戸川区	0.34	0.00	0.51	0.85	0.28	0.00	0.43	0.72	0.39	0.00	0.59	0.99
市 部	0.34	0.01	0.66	1.00	0.34	0.01	0.60	0.94	0.34	0.01	0.72	1.07
24 八王子市	0.30	0.00	0.63	0.93	0.30	0.00	0.55	0.86	0.30	0.00	0.70	1.01
25 立川市	0.35	0.01	0.76	1.12	0.38	0.02	0.62	1.01	0.31	0.01	0.91	1.24
26 武蔵野市	0.39	0.04	0.61	1.05	0.34	0.04	0.57	0.94	0.47	0.03	0.68	1.18
27 三鷹市	0.32	0.01	0.71	1.04	0.36	0.01	0.67	1.04	0.28	0.01	0.76	1.05
28 青梅市	0.24	0.00	0.60	0.84	0.21	0.00	0.59	0.80	0.26	0.00	0.62	0.88
29 府中市	0.24	0.01	0.61	0.86	0.27	0.01	0.60	0.87	0.21	0.01	0.62	0.84
30 昭島市	0.27	0.00	0.60	0.87	0.30	0.00	0.59	0.89	0.23	0.00	0.61	0.84
31 調布市	0.33	0.01	0.62	0.97	0.39	0.01	0.52	0.91	0.27	0.02	0.74	1.03
32 町田市	0.38	0.00	0.65	1.03	0.38	0.00	0.59	0.97	0.39	0.00	0.71	1.10
33 小金井市	0.38	0.01	0.63	1.01	0.32	0.00	0.52	0.85	0.44	0.01	0.74	1.19
34 小平市	0.39	0.01	0.78	1.17	0.32	0.01	0.73	1.06	0.46	0.00	0.83	1.29
35 日野市	0.14	0.02	0.42	0.58	0.13	0.01	0.40	0.55	0.14	0.03	0.44	0.61
36 東村山市	0.74	0.01	0.49	1.23	0.70	0.01	0.39	1.09	0.78	0.01	0.60	1.39
37 国分寺市	0.32	0.00	0.63	0.95	0.30	0.00	0.53	0.83	0.35	0.00	0.74	1.08
38 国立市	0.29	0.01	0.83	1.13	0.27	0.01	0.66	0.95	0.30	0.00	1.01	1.31
39 福生市	0.22	0.02	0.27	0.51	0.24	0.01	0.25	0.50	0.19	0.02	0.30	0.51
40 狛江市	0.38	0.00	0.79	1.18	0.30	0.01	0.70	1.01	0.48	0.00	0.91	1.39
41 東大和市	0.48	0.00	0.73	1.21	0.48	0.00	0.71	1.19	0.49	0.00	0.75	1.24
42 清瀬市	0.38	0.00	0.64	1.03	0.38	0.00	0.64	1.02	0.39	0.00	0.65	1.04
43 東久留米市	0.45	0.00	0.86	1.31	0.51	0.00	0.95	1.46	0.40	0.00	0.78	1.18
44 武蔵村山市	0.48	0.02	0.91	1.41	0.40	0.01	0.85	1.25	0.56	0.04	0.97	1.56
45 多摩市	0.22	0.00	0.57	0.79	0.24	0.00	0.49	0.73	0.20	0.00	0.66	0.86
46 稲城市	0.40	0.00	0.85	1.24	0.39	0.00	0.73	1.12	0.40	0.00	0.97	1.37
47 羽村市	0.11	0.00	0.64	0.75	0.13	0.00	0.65	0.78	0.10	0.00	0.62	0.72
48 あきる野市	0.44	0.00	1.05	1.50	0.42	0.00	0.96	1.37	0.47	0.00	1.17	1.64
49 西東京市	0.26	0.00	0.70	0.96	0.29	0.00	0.65	0.94	0.22	0.00	0.76	0.98
郡 部	0.68	0.00	1.00	1.68	0.55	0.00	0.86	1.42	0.82	0.00	1.15	1.98
50 瑞穂町	0.69	0.00	1.06	1.75	0.67	0.00	0.98	1.65	0.71	0.00	1.17	1.87
51 日の出町	0.67	0.00	0.81	1.48	0.28	0.00	0.57	0.85	1.05	0.00	1.05	2.10
52 檜原村	1.42	0.00	2.08	3.50	0.50	0.00	0.67	1.17	2.33	0.00	3.50	5.83
53 奥多摩町	0.23	0.00	0.69	0.92	0.29	0.00	0.93	1.21	0.17	0.00	0.42	0.58
島 部	0.46	0.00	0.98	1.44	0.52	0.00	0.99	1.51	0.41	0.00	0.96	1.38
54 大島町	0.50	0.00	1.11	1.61	0.66	0.00	1.19	1.84	0.37	0.00	1.05	1.42
55 利島村	0.00	0.00	0.00	0.00	0.00	0.00	0.00	0.00
56 新島村	0.33	0.00	0.20	0.53	0.83	0.00	0.50	1.33	0.00	0.00	0.00	0.00
57 神津島村	0.28	0.00	0.33	0.61	0.10	0.00	0.40	0.50	0.50	0.00	0.25	0.75
58 三宅村	0.43	0.00	0.93	1.36	0.75	0.00	1.25	2.00	0.00	0.00	0.50	0.50
59 御蔵島村	0.50	0.00	1.83	2.33	0.00	0.00	1.67	1.67	1.00	0.00	2.00	3.00
60 八丈町	0.60	0.00	1.19	1.79	0.63	0.00	1.08	1.71	0.59	0.00	1.26	1.85
61 青ヶ島村
62 小笠原村	0.29	0.00	0.92	1.21	0.23	0.00	0.85	1.08	0.36	0.00	1.00	1.36
都立中学校・中等教育学校(前期課程)	0.11	0.00	0.40	0.51	0.10	0.00	0.39	0.49	0.13	0.00	0.40	0.53
東京都	0.31	0.01	0.61	0.93	0.29	0.01	0.55	0.85	0.32	0.01	0.68	1.01

DMFT指数=被検者のDMF歯の合計 (TはTeeth-歯-の略)
被検者数

資料: 東京都の学校保健統計書-平成25年度-(平成26年3月、東京都教育庁地域教育支援部義務教育課)

図2-1(2)-5 区市町村別12歳児(中学校1年)の一人平均う歯数(平成25年度)



注 利島村、御蔵島村、青ヶ島村は、受診者数が10人未満のため省略

資料：東京都の学校保健統計書-平成25年度-(平成26年3月、東京都教育庁地域教育支援部義務教育課)

(3) 成人期・高齢期

ア 東京都歯科診療所患者調査(平成21年度)から見た成人市民の歯科保健状況

表2-(3)-1 年齢階級別一人平均現在歯数の状況

	20~24歳	25~34歳	35~44歳	45~54歳	55~64歳	65~74歳	75~84歳	85歳以上
健全歯数	20.5	17.2	13.7	11.7	9.9	8.7	5.8	3.4
処置歯数	6.5	9.5	12.8	13.8	13.0	12.3	11.7	10.8
未処置歯数	1.8	1.9	1.4	1.1	1.0	0.9	0.8	0.5
現在歯数	28.8	28.5	27.9	26.5	23.8	21.8	18.3	14.7

注 現在歯数には第3大臼歯を含む

単位：本

図2-(3)-1 年齢階級別一人平均現在歯数の状況

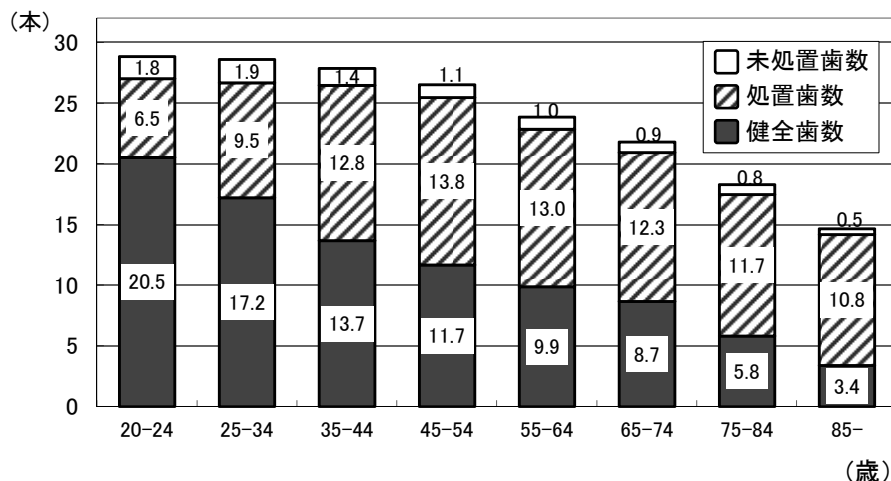
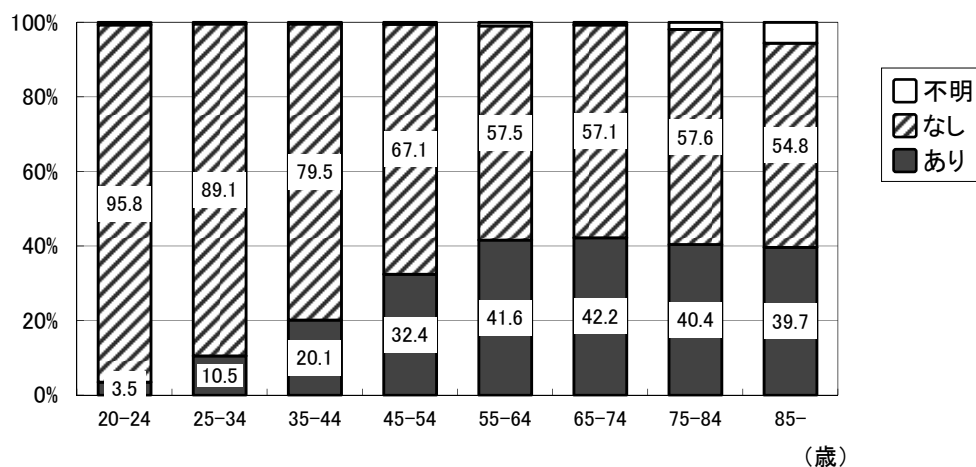


表2-(3)-2 歯周組織の状況(重度歯周病(ポケット5mm以上)の有無)

	20~24歳	25~34歳	35~44歳	45~54歳	55~64歳	65~74歳	75~84歳	85歳以上
あり	16	127	341	553	930	927	395	50
なし	438	1,083	1,349	1,147	1,283	1,255	563	69
不明	3	5	6	9	20	15	19	7
総計	457	1215	1696	1709	2233	2197	977	126

単位：人

図2-(3)-2 歯周組織の状況(重度歯周病(ポケット5mm以上)の有無)



資料：東京都歯科診療所患者調査-平成21年度-

東京都歯科保健目標 いい歯東京 参考資料(平成23年1月、東京都福祉保健局医療政策部医療政策課)

イ 区市町村の成人歯科健康診査結果から見た成人都民の歯科保健状況

表2-(3)-3 性、年齢階級別一人平均現在歯数及び喪失歯数(平成25年度)

区分	年齢階級	男性			女性			全体		
		受診者数	歯数	平均	受診者数	歯数	平均	受診者数	歯数	平均
現在歯数	20~24歳	499	14,223	28.5	694	19,611	28.3	1,193	33,834	28.4
	25~29歳	575	16,642	28.9	1,318	37,617	28.5	1,893	54,259	28.7
	30~34歳	2,219	63,975	28.8	4,703	133,549	28.4	6,922	197,524	28.5
	35~39歳	2,917	83,359	28.6	6,649	187,874	28.3	9,566	271,233	28.4
	40~44歳	6,504	184,004	28.3	12,989	360,830	27.8	19,493	544,834	28.0
	45~49歳	3,628	101,043	27.9	6,777	187,187	27.6	10,405	288,230	27.7
	50~54歳	5,102	139,474	27.3	9,340	253,847	27.2	14,442	393,321	27.2
	55~59歳	2,302	60,695	26.4	4,383	115,985	26.5	6,685	176,680	26.4
	60~64歳	5,366	135,899	25.3	9,392	239,603	25.5	14,758	375,502	25.4
	65~69歳	5,524	133,191	24.1	8,531	207,774	24.4	14,055	340,965	24.3
	70~74歳	6,672	154,139	23.1	10,950	258,034	23.6	17,622	412,173	23.4
	75~79歳	2,744	58,896	21.5	4,265	90,949	21.3	7,009	149,845	21.4
	80~84歳	1,482	28,676	19.3	2,063	39,777	19.3	3,545	68,453	19.3
85~89歳	481	8,417	17.5	626	10,010	16.0	1,107	18,427	16.6	
90歳~	106	1,466	13.8	198	2,408	12.2	304	3,874	12.7	
喪失歯数	20~24歳	396	70	0.2	561	184	0.3	957	254	0.3
	25~29歳	448	102	0.2	1,151	446	0.4	1,599	548	0.3
	30~34歳	1,874	473	0.3	4,049	1,750	0.4	5,923	2,223	0.4
	35~39歳	2,381	1,132	0.5	5,668	3,416	0.6	8,049	4,548	0.6
	40~44歳	5,455	3,833	0.7	10,849	8,332	0.8	16,304	12,165	0.7
	45~49歳	3,759	3,943	1.0	7,068	7,346	1.0	10,827	11,289	1.0
	50~54歳	4,100	6,511	1.6	7,630	11,084	1.5	11,730	17,595	1.5
	55~59歳	2,128	5,723	2.7	4,029	9,077	2.3	6,157	14,800	2.4
	60~64歳	3,898	12,852	3.3	7,154	21,136	3.0	11,052	33,988	3.1
	65~69歳	3,868	17,618	4.6	6,383	26,978	4.2	10,251	44,596	4.4
	70~74歳	4,775	26,400	5.5	7,973	38,542	4.8	12,748	64,942	5.1
	75~79歳	2,000	15,237	7.6	3,201	23,241	7.3	5,201	38,478	7.4
	80~84歳	1,064	9,450	8.9	1,533	13,567	8.8	2,597	23,017	8.9
85~89歳	320	3,511	11.0	434	5,092	11.7	754	8,603	11.4	
90歳~	76	1,083	14.3	149	2,238	15.0	225	3,321	14.8	

注 現在歯数には第3大臼歯を含む。喪失歯数は第3大臼歯を除く28歯を対象とした

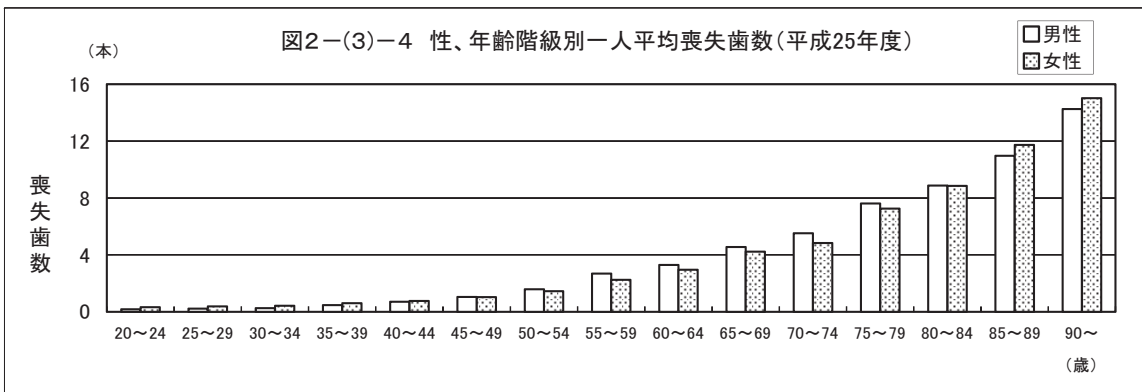
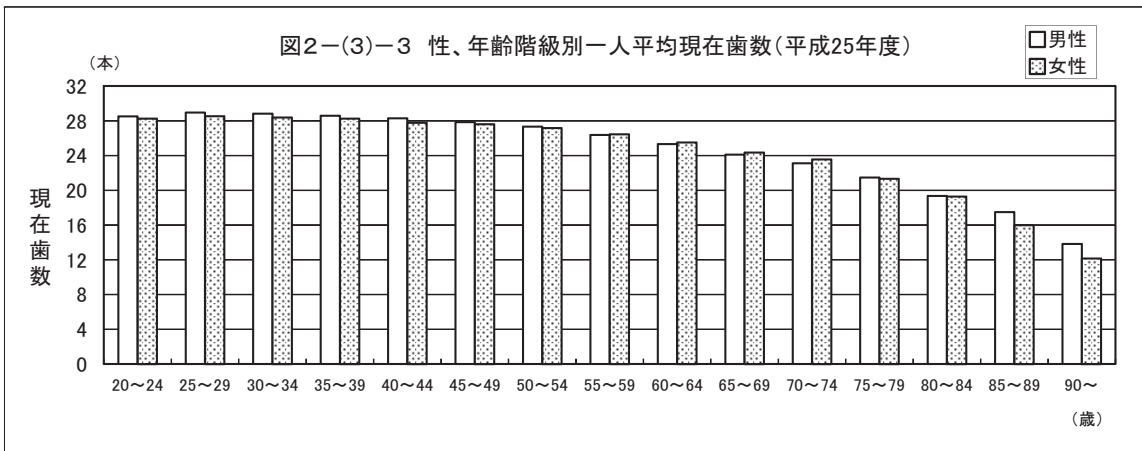
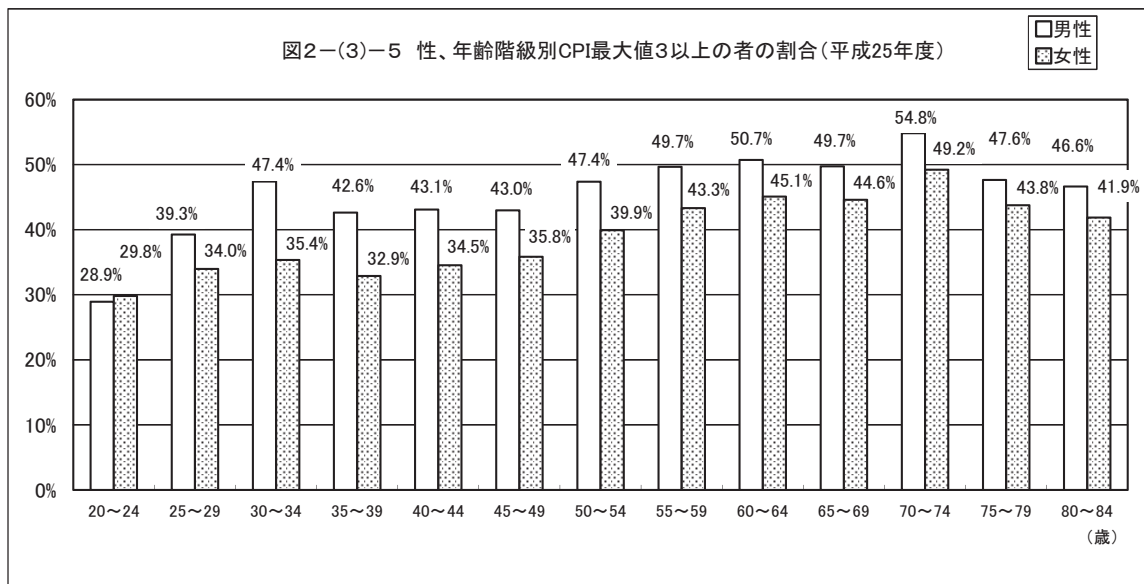


表2-(3)-4 性、年齢階級別CPI最大値3以上の者(平成25年度)

年齢階級	男性			女性			全体		
	CPIを診査した者の数	CPI最大値3以上の者の数	最大値3以上の者の割合	CPIを診査した者の数	CPI最大値3以上の者の数	最大値3以上の者の割合	CPIを診査した者の数	CPI最大値3以上の者の数	最大値3以上の者の割合
20～24歳	363	105	28.9%	520	155	29.8%	883	260	29.4%
25～29歳	456	179	39.3%	1,001	340	34.0%	1,457	519	35.6%
30～34歳	1,791	849	47.4%	3,776	1,335	35.4%	5,567	2,184	39.2%
35～39歳	2,208	941	42.6%	5,207	1,712	32.9%	7,415	2,653	35.8%
40～44歳	6,951	2,996	43.1%	13,908	4,804	34.5%	20,859	7,800	37.4%
45～49歳	3,773	1,621	43.0%	7,423	2,661	35.8%	11,196	4,282	38.2%
50～54歳	5,506	2,609	47.4%	10,191	4,069	39.9%	15,697	6,678	42.5%
55～59歳	2,386	1,185	49.7%	4,622	2,002	43.3%	7,008	3,187	45.5%
60～64歳	5,624	2,853	50.7%	9,843	4,438	45.1%	15,467	7,291	47.1%
65～69歳	5,632	2,801	49.7%	8,631	3,849	44.6%	14,263	6,650	46.6%
70～74歳	6,913	3,790	54.8%	11,383	5,602	49.2%	18,296	9,392	51.3%
75～79歳	2,311	1,101	47.6%	3,506	1,534	43.8%	5,817	2,635	45.3%
80～84歳	1,233	575	46.6%	1,572	658	41.9%	2,805	1,233	44.0%
85～89歳	357	134	37.5%	450	163	36.2%	807	297	36.8%
90歳～(再掲)	76	28	36.8%	119	37	31.1%	195	65	33.3%
40歳	5,551	2,484	44.7%	10,996	3,961	36.0%	16,547	6,445	38.9%
50歳	4,405	2,147	48.7%	8,113	3,382	41.7%	12,518	5,529	44.2%
60歳	3,880	2,106	54.3%	6,781	3,284	48.4%	10,661	5,390	50.6%
70歳	5,290	2,963	56.0%	8,692	4,416	50.8%	13,982	7,379	52.8%



注 CPI(Community Periodontal Index:地域歯周疾患指数)
 歯肉出血、歯石、歯周ポケットの3指標により歯周組織の健康状態を評価する
 診査にはCPIプローブを用い、歯を6分画(セクスタント)に分けて、代表歯を診査対象とする
 CPIコードは0～4に分類される
 コード0:健全(歯肉に炎症の所見が認められない) コード3:ポケットの深さが4～5mm
 コード1:プロービング後に出血が認められる コード4:ポケットの深さが6mm以上
 コード2:歯石の沈着(ただし、ポケットの深さは4mm未満)

表2-(3)-5 性、年齢階級別現在歯数が24歯・20歯以上の者(平成25年度)

区分	年齢階級	男性			女性			全体		
		受診者数	該当	割合	受診者数	該当	割合	受診者数	該当	割合
24歯以上	55～59歳	2,702	2,234	82.7%	5,209	4,461	85.6%	7,911	6,695	84.6%
	60～64歳	5,687	4,461	78.4%	10,023	8,077	80.6%	15,710	12,538	79.8%
20歯以上	65～69歳	6,216	5,079	81.7%	9,736	8,225	84.5%	15,952	13,304	83.4%
	70～74歳	6,846	5,289	77.3%	11,273	9,054	80.3%	18,119	14,343	79.2%
	75～79歳	2,783	1,972	70.9%	4,324	3,019	69.8%	7,107	4,991	70.2%
	80～84歳	1,750	1,044	59.7%	2,466	1,465	59.4%	4,216	2,509	59.5%
	85～89歳	485	237	48.9%	632	263	41.6%	1,117	500	44.8%
	90歳～	105	38	36.2%	198	53	26.8%	303	91	30.0%

注 第3大臼歯を含む場合のみ集計

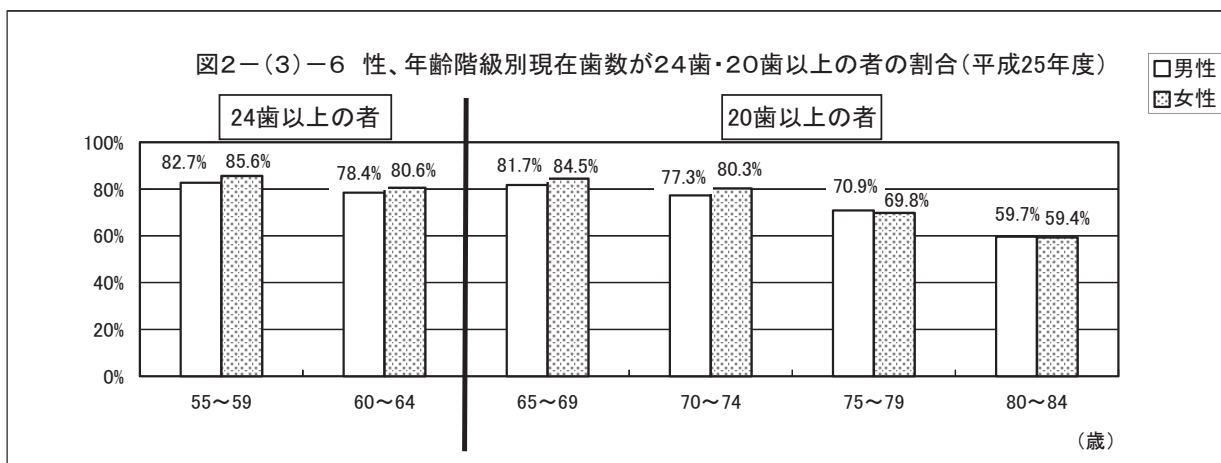
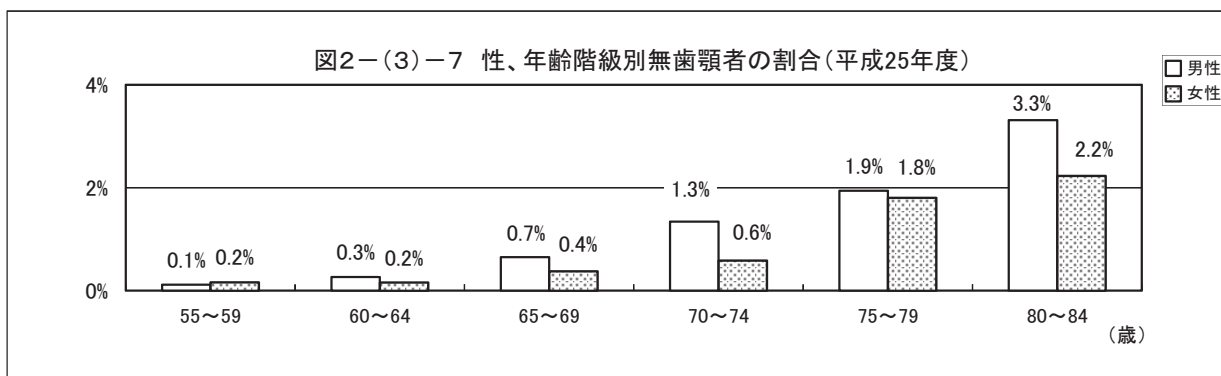


表2-(3)-6 性、年齢階級別無歯顎者(平成25年度)

区分	年齢階級	男性			女性			全体		
		受診者数	該当	割合	受診者数	該当	割合	受診者数	該当	割合
無歯顎者	55～59歳	2,578	3	0.1%	4,914	8	0.2%	7,492	11	0.1%
	60～64歳	5,669	15	0.3%	9,929	16	0.2%	15,598	31	0.2%
	65～69歳	5,985	39	0.7%	9,284	35	0.4%	15,269	74	0.5%
	70～74歳	7,008	94	1.3%	11,577	68	0.6%	18,585	162	0.9%
	75～79歳	2,779	54	1.9%	4,321	78	1.8%	7,100	132	1.9%
	80～84歳	1,750	58	3.3%	2,465	55	2.2%	4,215	113	2.7%
	85～89歳	485	22	4.5%	632	45	7.1%	1,117	67	6.0%
	90歳～	105	8	7.6%	198	29	14.6%	303	37	12.2%

注 第3大臼歯を含む場合のみ集計



注 集計には、以下の区市町村の歯周疾患検診及びその他の成人歯科健康診査結果を用いた
 千代田区、中央区、港区、新宿区、文京区、台東区、墨田区、江東区、品川区、目黒区、大田区、世田谷区、渋谷区、中野区、杉並区、豊島区、北区、荒川区、板橋区、練馬区、足立区、葛飾区、江戸川区
 八王子市、立川市、武蔵野市、三鷹市、青梅市、府中市、昭島市、調布市、町田市、小金井市、小平市、日野市、東村山市、国分寺市、国立市、福生市、東大和市、東久留米市、武蔵村山市、多摩市、稲城市、羽村市、あきる野市、西東京市、瑞穂町、日の出町、檜原村、奥多摩町、新島村

ウ 東京都歯科診療所患者調査(平成21年度)から見た成人市民の歯科保健行動

図2-(3)-8 歯や口腔の満足度

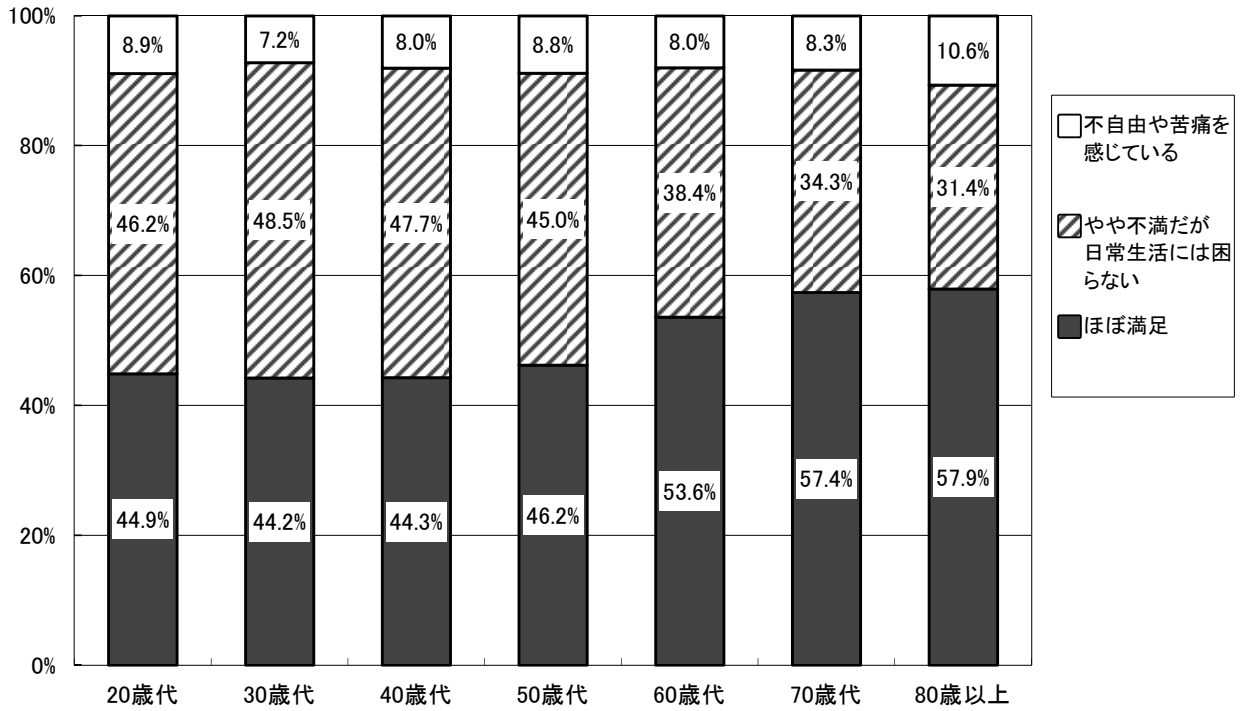


図2-(3)-9 歯や口腔の自覚症状

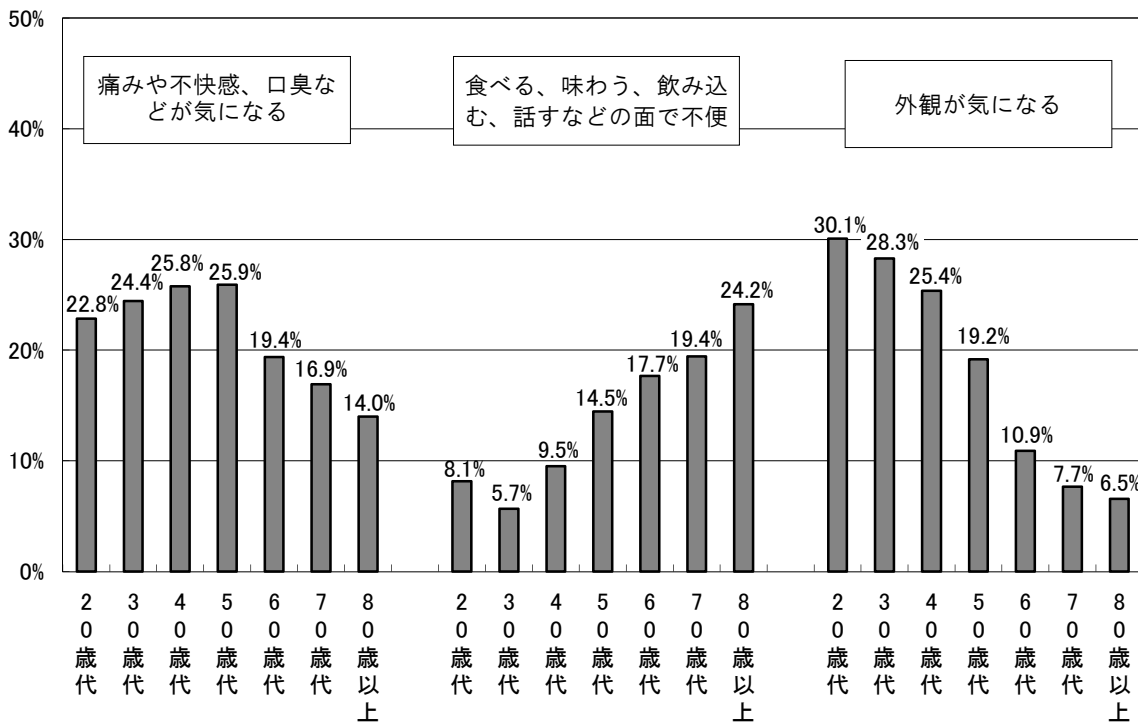


図2-(3)-10 1回に10分程度の時間をかけて歯を磨く者の割合

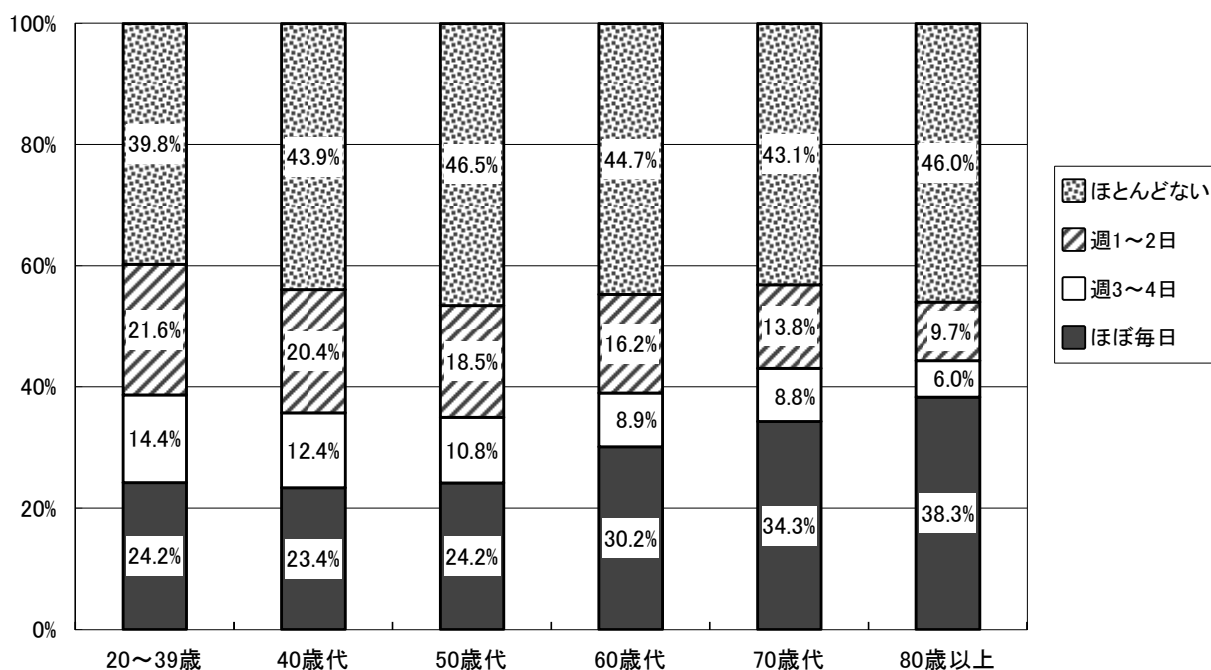


図2-(3)-11 歯間部清掃用具(フロス又は歯間ブラシ)の使用状況

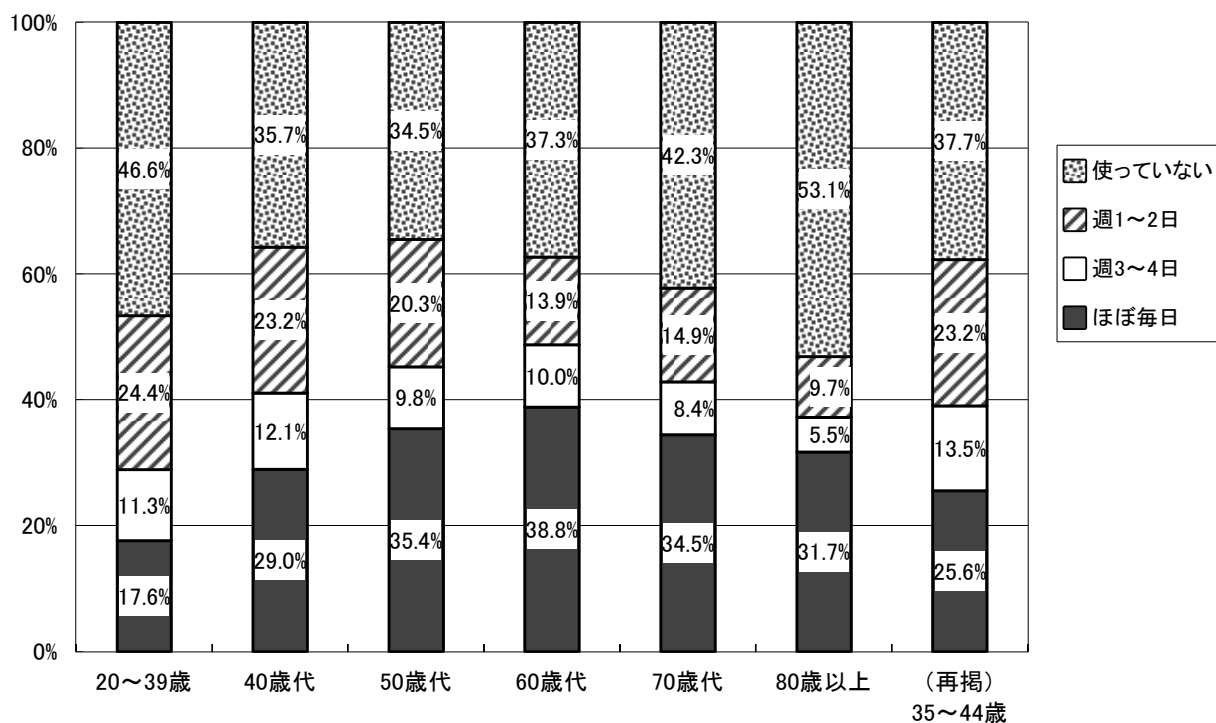


図2-(3)-12 フッ化物配合歯磨剤の使用状況

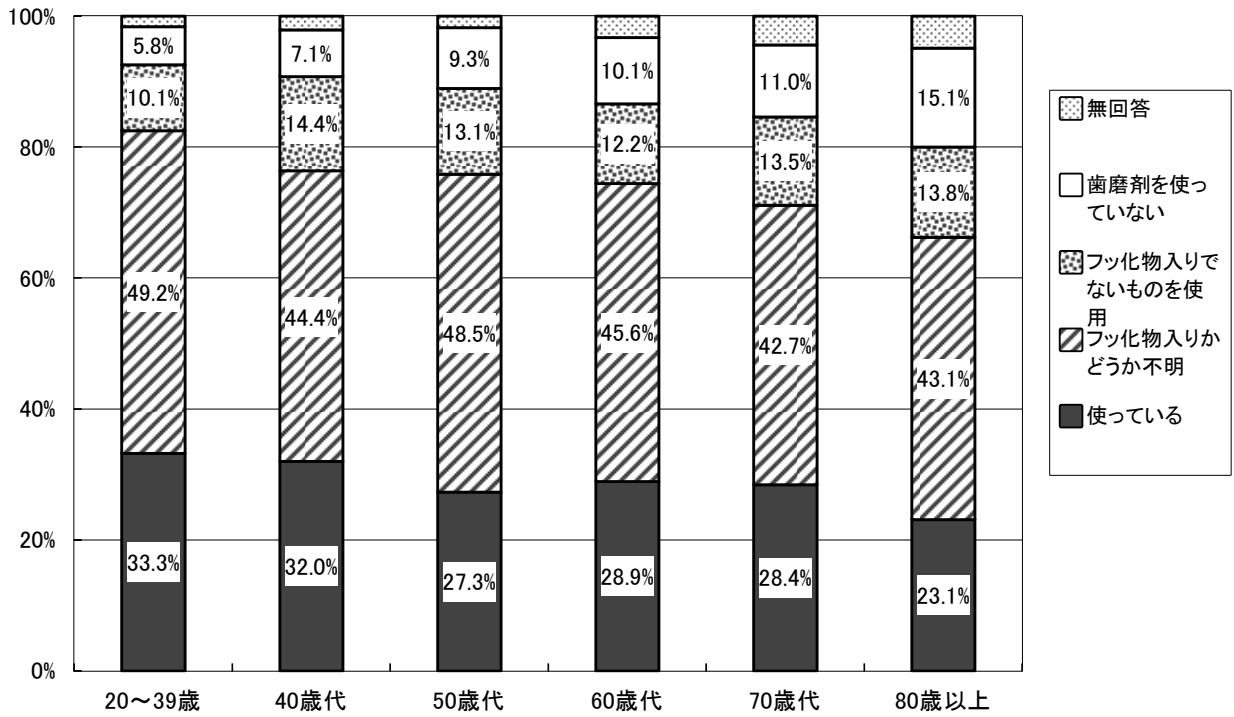


図2-(3)-13 セルフチェック習慣の状況

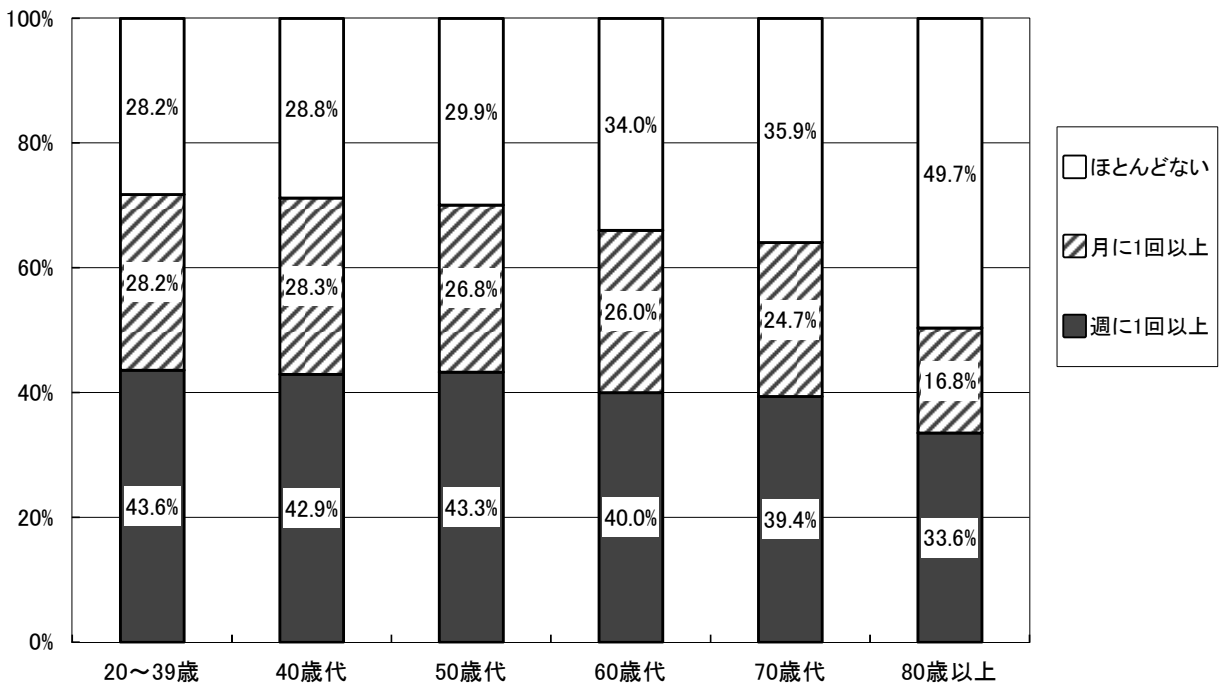


図2-(3)-14 自己評価による歯の数と実際の現在歯数との差

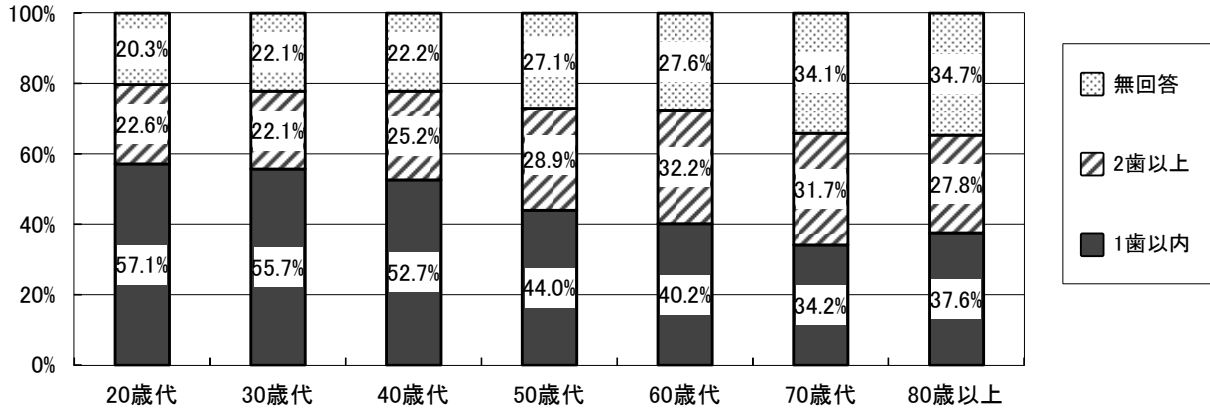


図2-(3)-15 かかりつけ歯科医を決めている者の割合

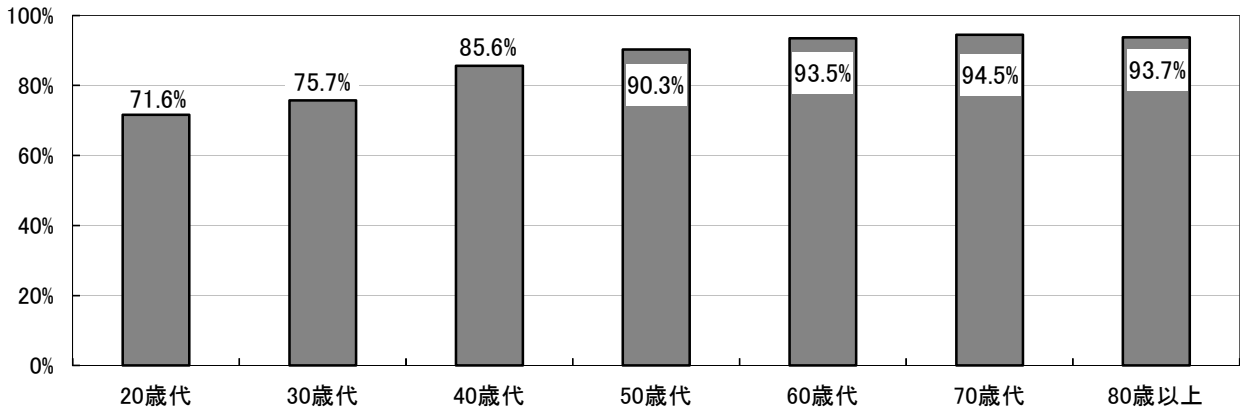


図2-(3)-16 かかりつけ歯科医で受けている内容

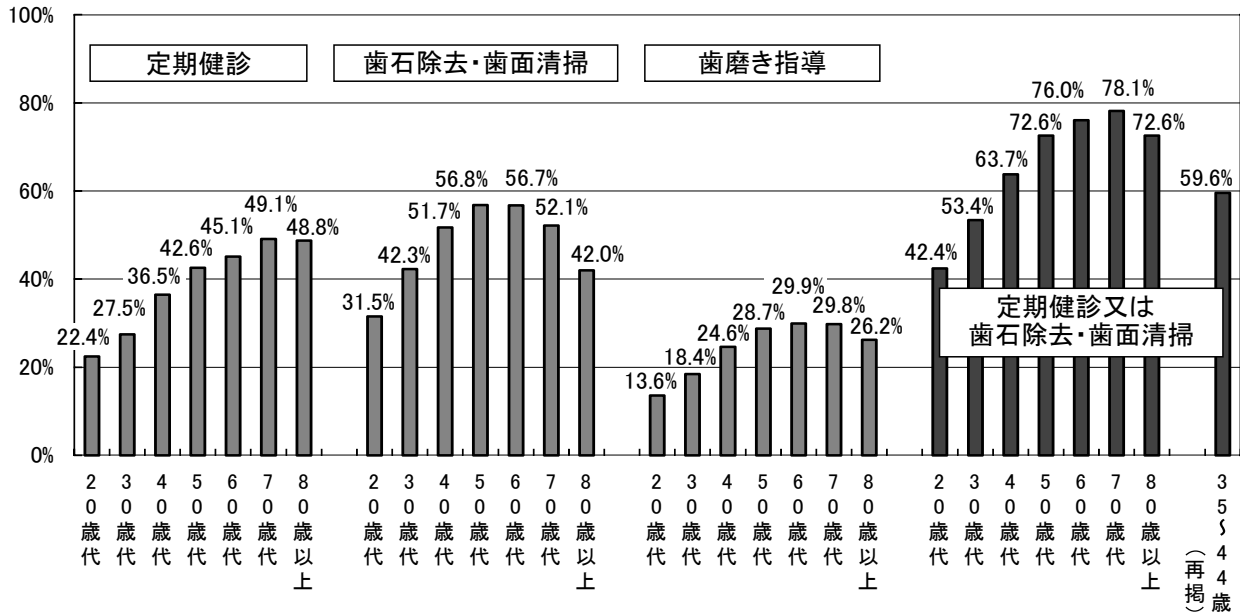
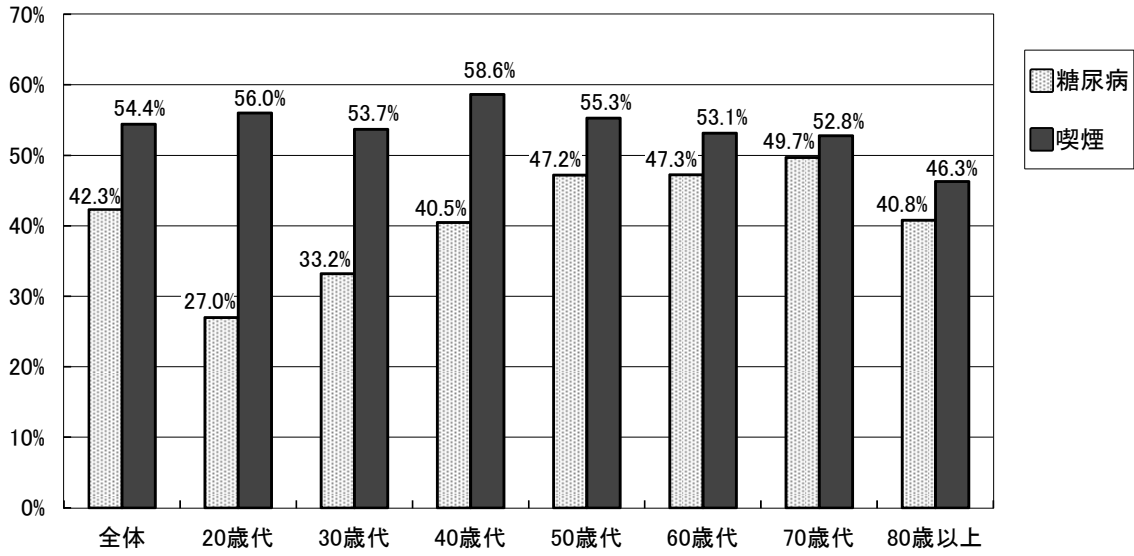
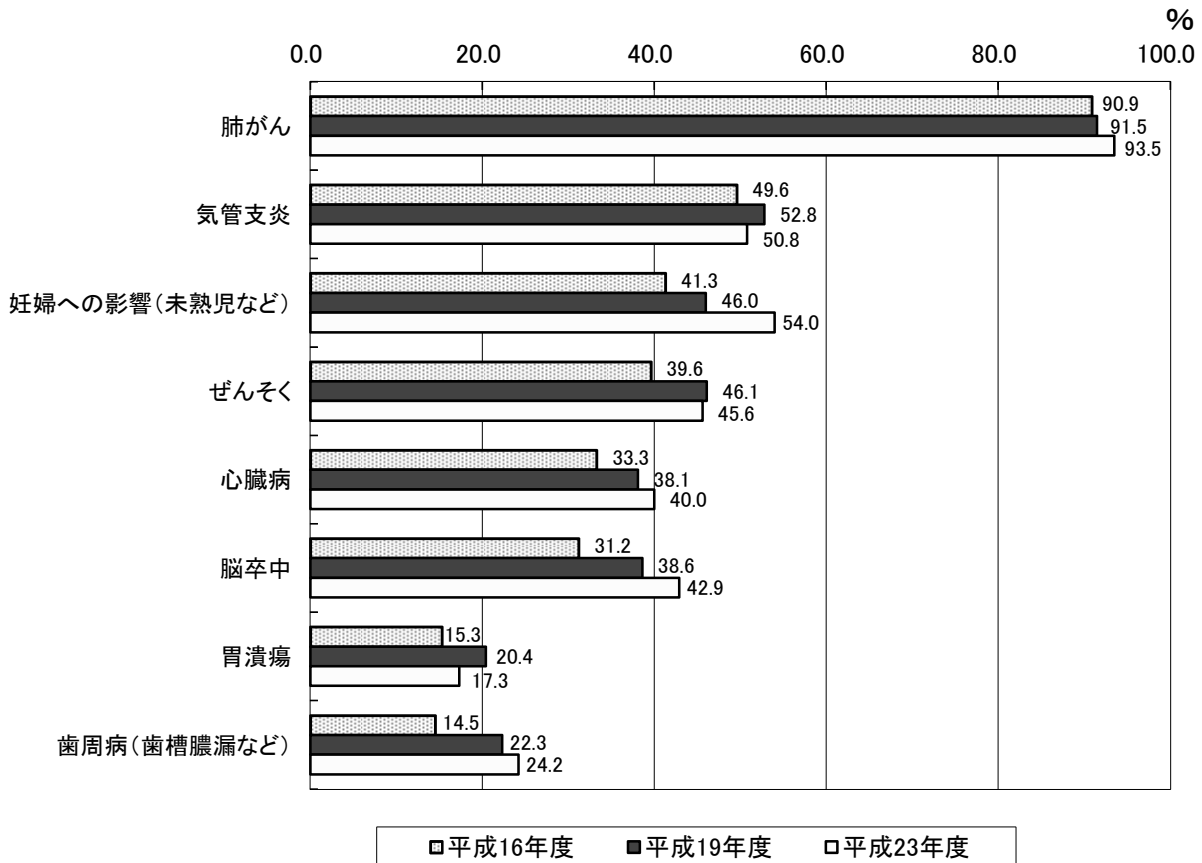


図2-(3)-17 糖尿病・喫煙が歯周病のリスク因子であるを知っている者の割合



〔参考〕

図2-(3)-18 喫煙による健康影響を知っている人の割合



資料:東京都生活文化局「健康に関する世論調査」(平成24年5月)

図2-(3)-19 8020を知っている者の割合

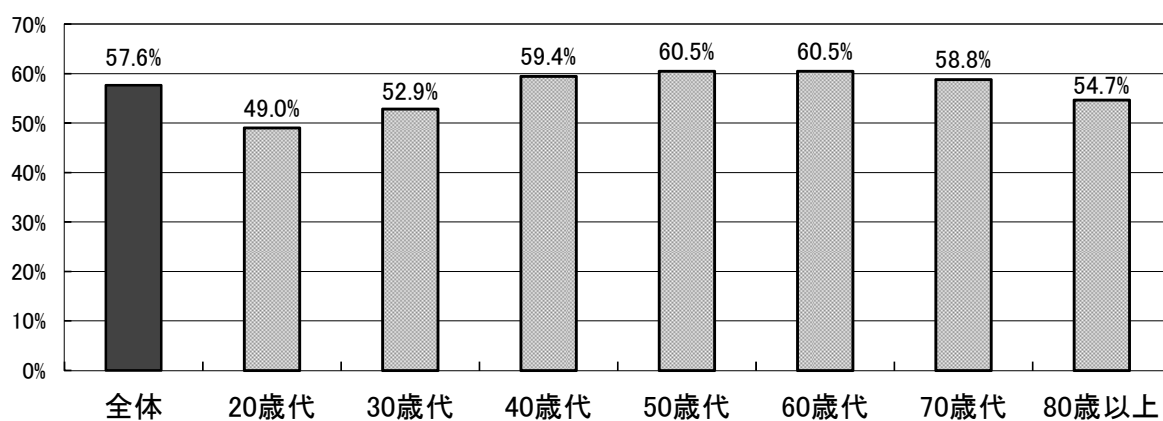


図2-(3)-20 よく噛む習慣(一口30回程度)のある者の割合

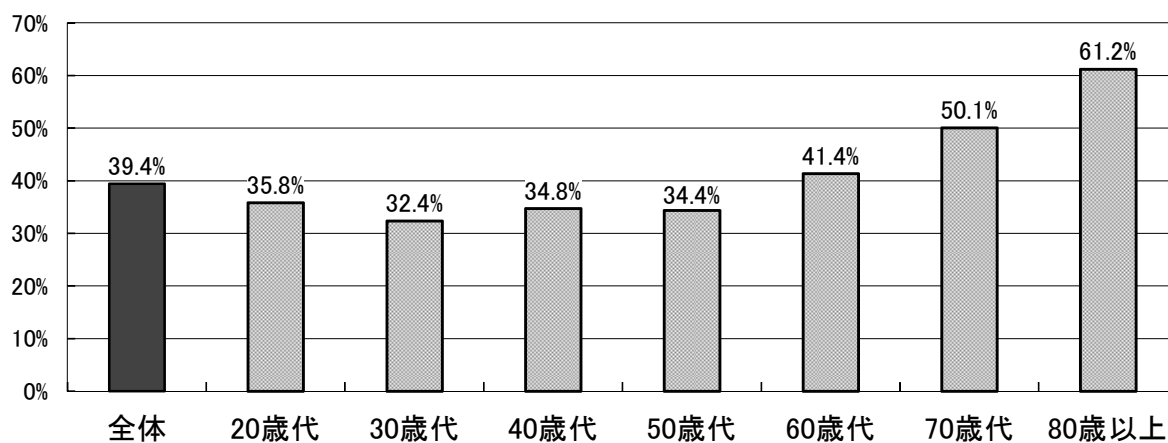
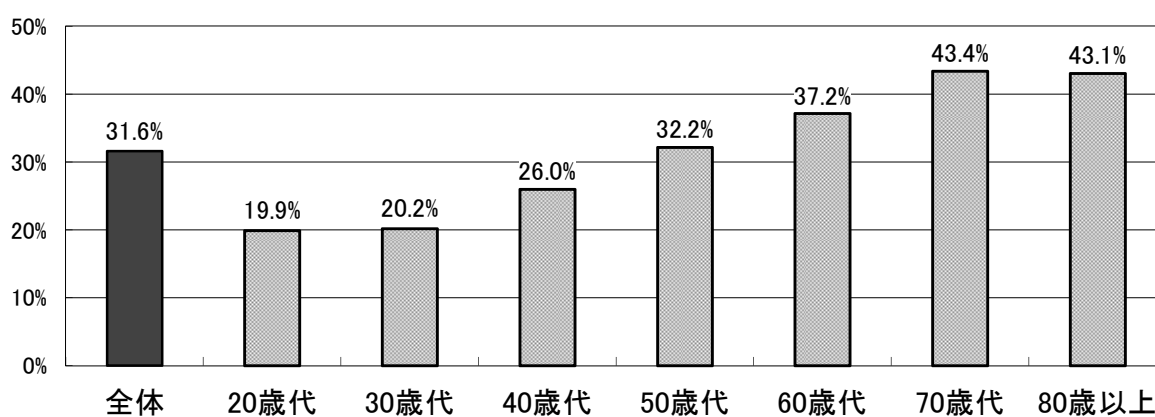
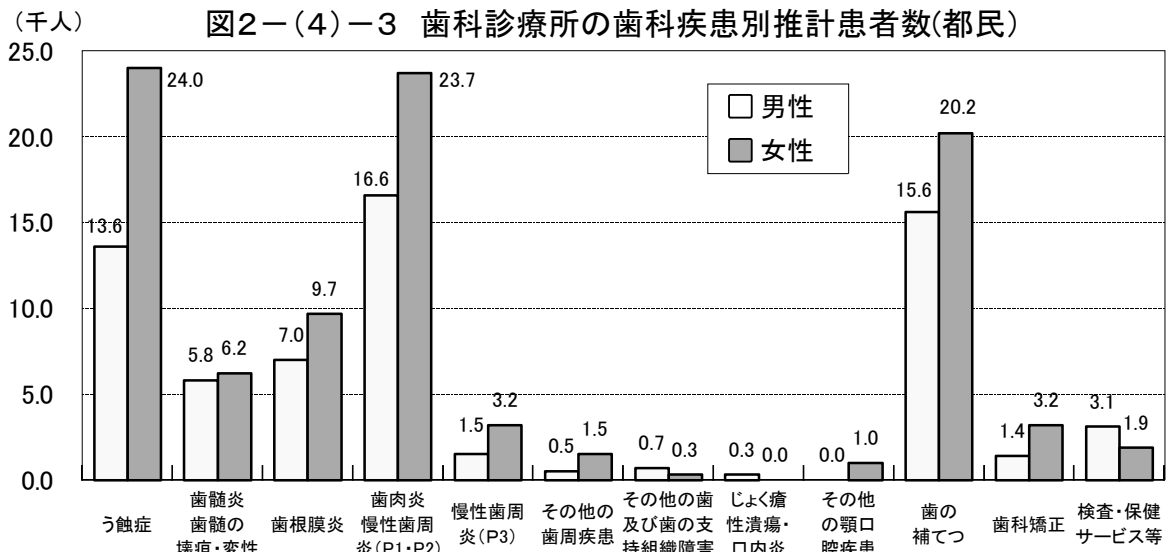
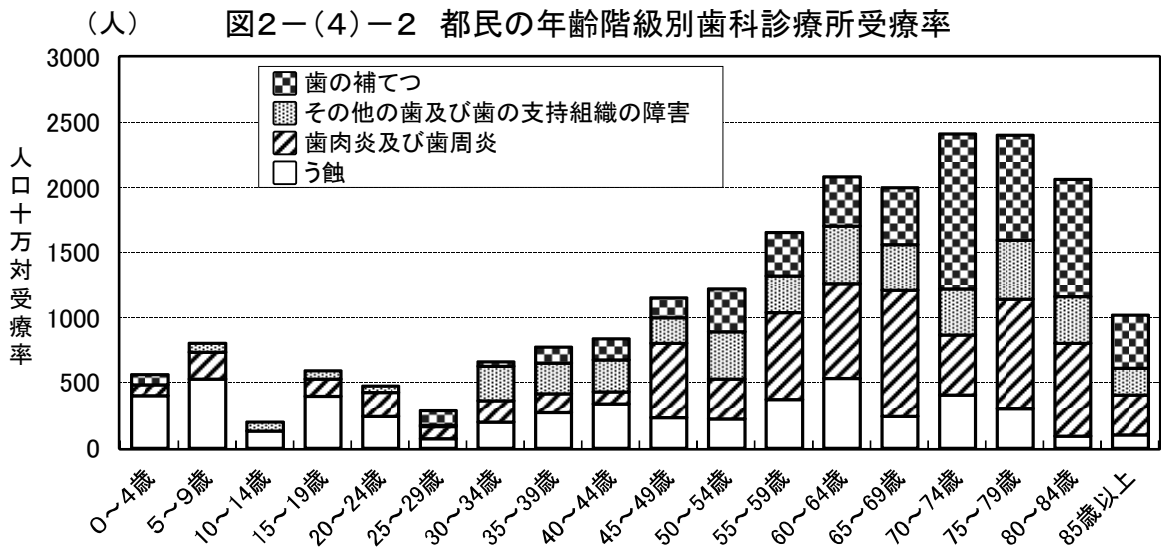
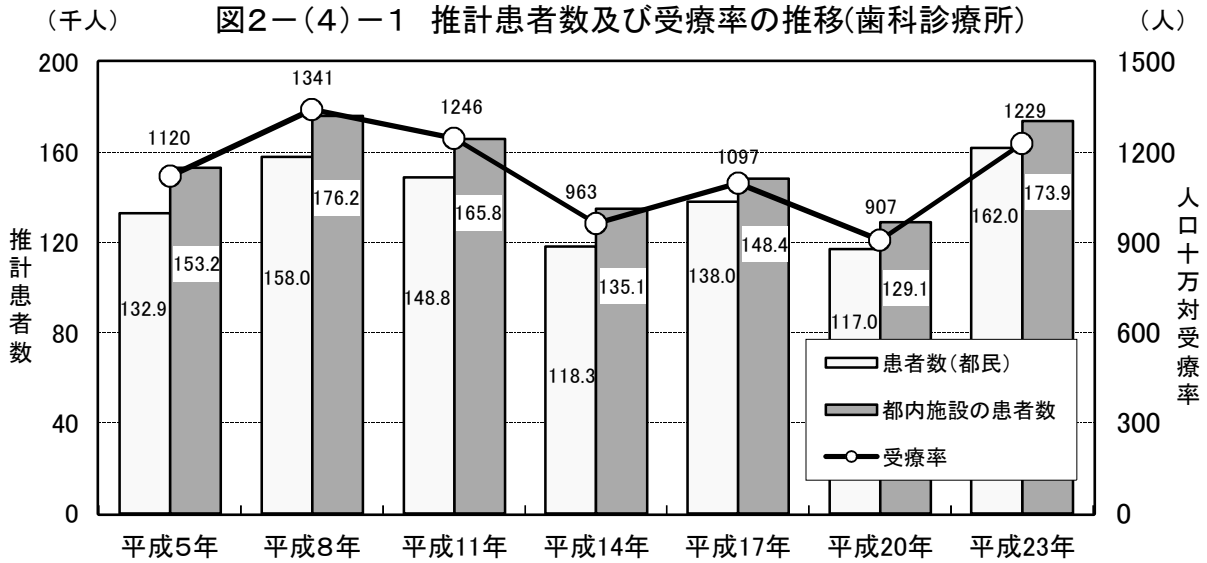


図2-(3)-21 口腔ケアが誤嚥性肺炎を予防することを
知っている者の割合



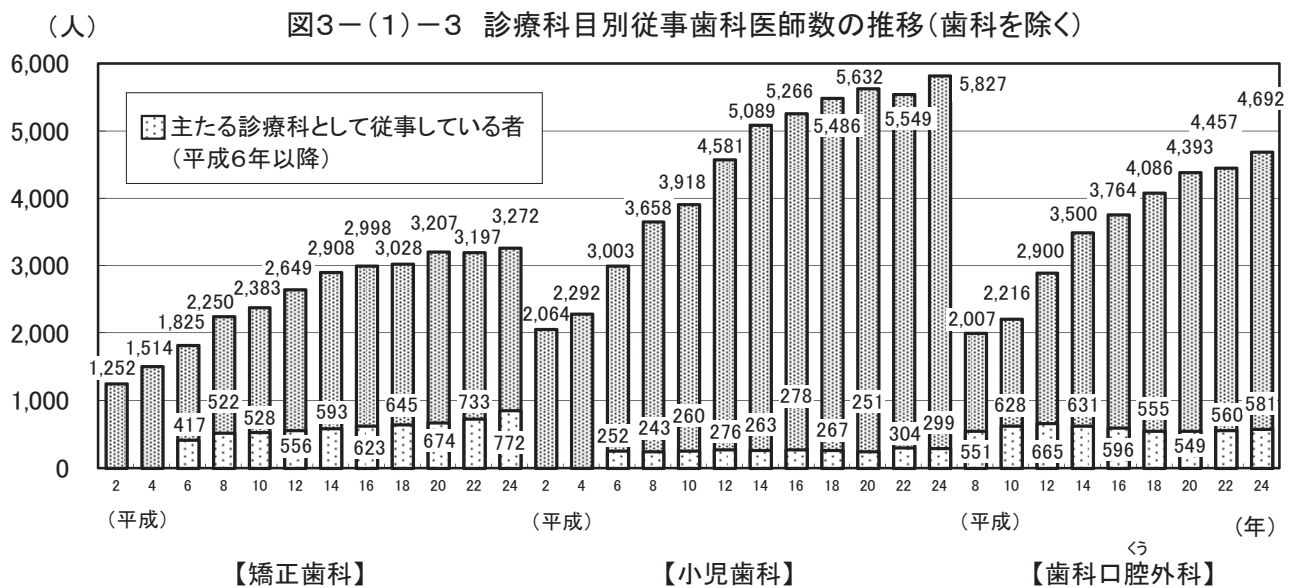
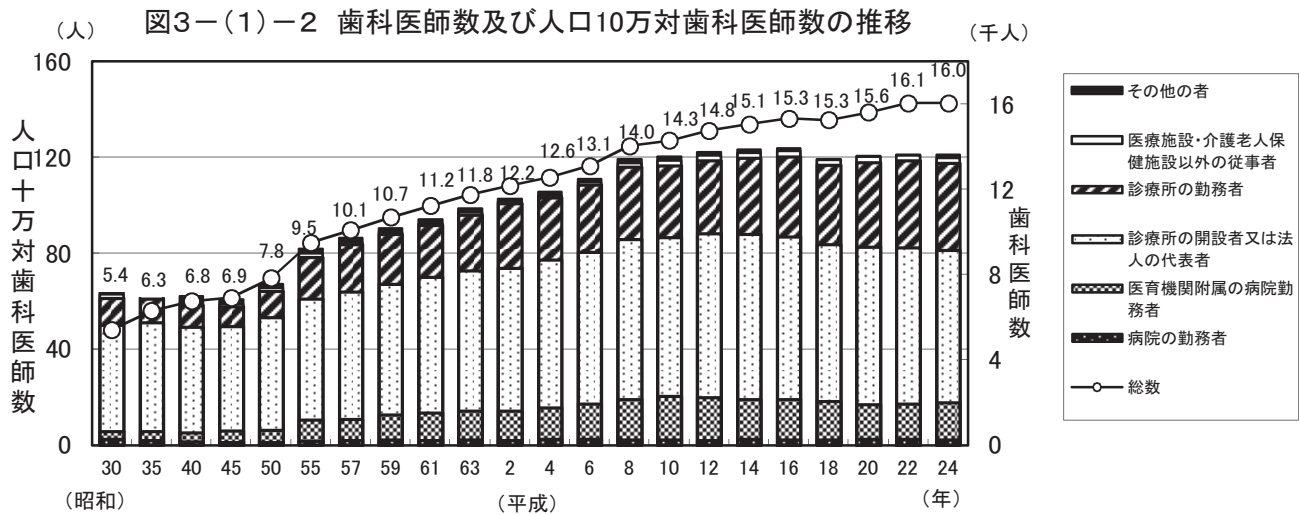
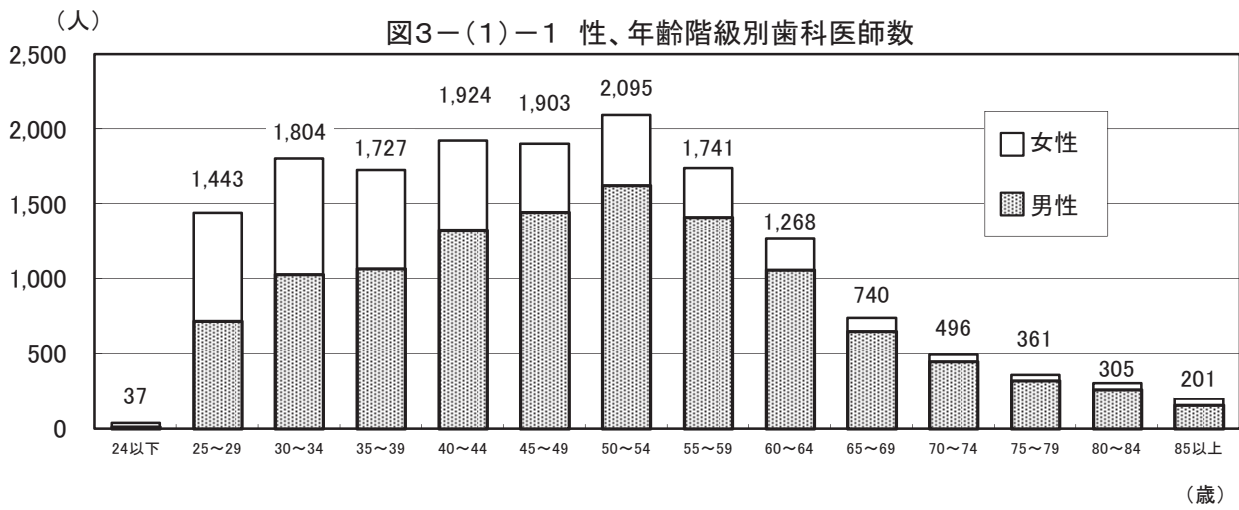
(4) 歯科受療状況



資料: 患者調査東京都集計結果報告(平成23年10月現在 ※昭和59年から3年ごとに実施)
平成25年10月、東京都福祉保健局総務部総務課統計調査係編集・発行

3 歯科保健医療従事者

(1) 歯科医師



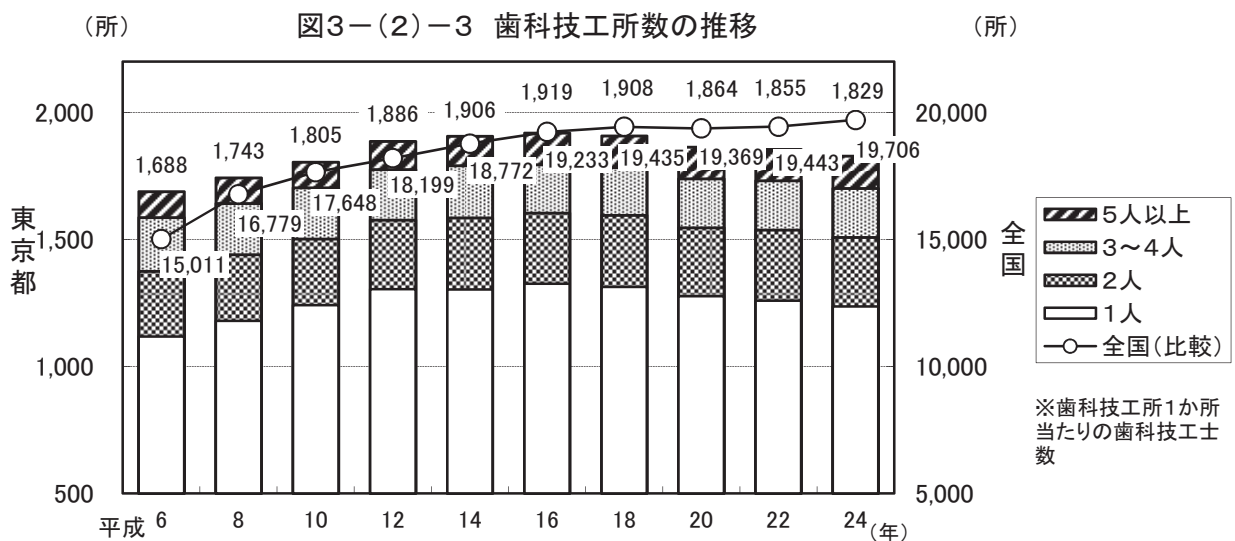
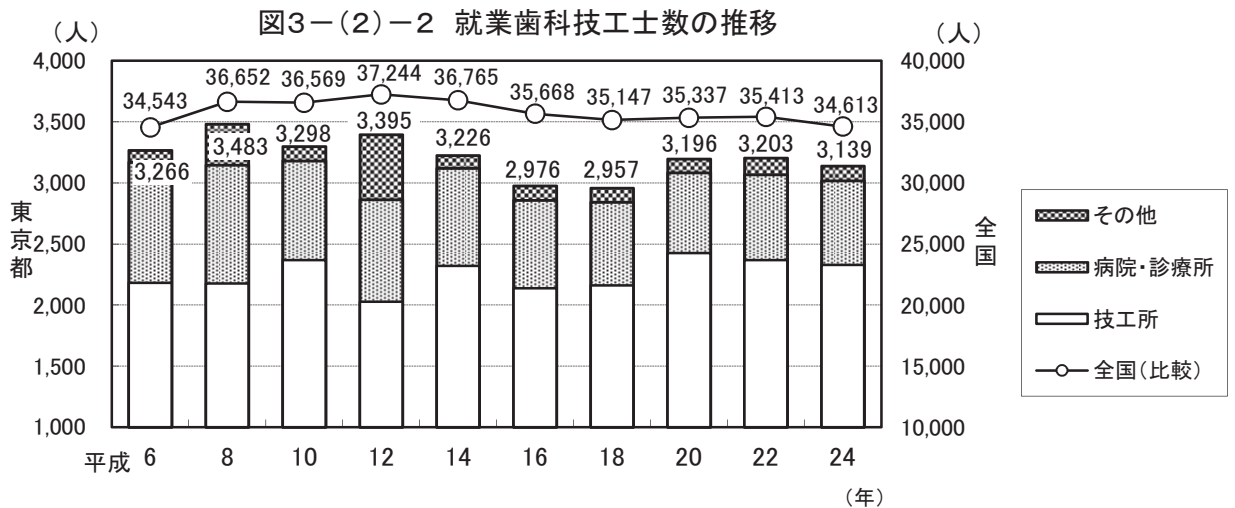
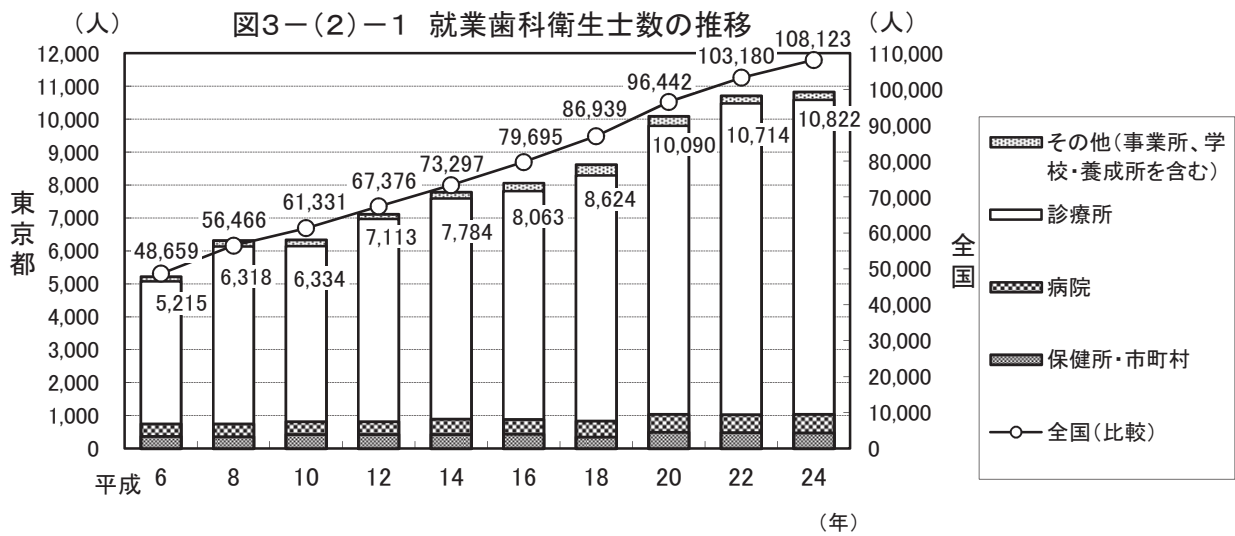
資料: 医師・歯科医師・薬剤師調査 東京都集計結果報告-平成24年12月実施-
(平成26年3月、東京都福祉保健局総務部総務課編集・発行)

表3-(1)-1 区市町村別就業機関別歯科医師数

	歯科医師数							人口10万対歯科医師数						
	総数	医療施設従事者	病院の開設者又は法人の代表者	病院(医療機関附属の病院を除く。)勤務者	医療機関附属の病院勤務者	診療所の開設者又は法人の代表者	診療所の勤務者	総数	医療施設従事者	病院の開設者又は法人の代表者	病院(医療機関附属の病院を除く。)勤務者	医療機関附属の病院勤務者	診療所の開設者又は法人の代表者	診療所の勤務者
総数	16,045	15,580	3	309	2,054	8,396	4,818	121.3	117.8	0.0	2.3	15.5	63.5	36.4
区市町村部計	13,015	12,600	1	222	2,031	6,598	3,748	144.7	140.1	0.0	2.5	22.6	73.3	41.7
市部計	2,990	2,941	2	87	23	1,776	1,053	72.3	71.1	0.0	2.1	0.6	43.0	25.5
郡部計	22	22	0	0	0	13	9	37.8	37.8	-	-	-	22.3	15.5
島部計	18	17	0	0	0	9	8	65.6	62.0	-	-	-	32.8	29.2
千代田区	1,513	1,393	1	28	835	280	249	3,104.5	2,858.3	2.1	57.5	1,713.3	574.5	510.9
中央区	598	591	0	8	0	334	249	462.4	457.0	-	6.2	-	258.3	192.5
港区	758	741	0	25	16	431	269	361.4	353.3	-	11.9	7.6	205.5	128.2
新宿区	726	696	0	24	90	332	250	222.2	213.0	-	7.3	27.5	101.6	76.5
文京区	1,013	948	0	18	652	196	82	483.0	452.0	-	8.6	310.9	93.5	39.1
台東区	313	308	0	0	0	215	93	174.1	171.4	-	-	-	119.6	51.7
墨田区	271	265	0	10	0	173	82	108.7	106.3	-	4.0	-	69.4	32.9
江東区	391	384	0	6	6	232	140	83.5	82.0	-	1.3	1.3	49.6	29.9
品川区	546	502	0	10	8	294	190	147.8	135.9	-	2.7	2.2	79.6	51.4
目黒区	338	334	0	5	0	218	111	125.0	123.5	-	1.8	-	80.6	41.0
大田区	1,060	1,054	0	10	388	438	218	152.2	151.3	-	1.4	55.7	62.9	31.3
世田谷区	828	814	0	29	1	561	223	93.5	91.9	-	3.3	0.1	63.4	25.2
渋谷区	498	492	0	10	2	313	167	237.9	235.0	-	4.8	1.0	149.5	79.8
中野区	333	327	0	3	0	210	114	106.2	104.3	-	1.0	-	67.0	36.3
杉並区	575	549	0	1	0	365	183	104.4	99.7	-	0.2	-	66.3	33.2
豊島区	423	414	0	5	0	257	152	147.0	143.9	-	1.7	-	89.3	52.8
北区	311	303	0	3	0	197	103	93.3	90.9	-	0.9	-	59.1	30.9
荒川区	193	188	0	0	11	120	57	94.4	91.9	-	-	5.4	58.7	27.9
板橋区	465	453	0	14	22	269	148	86.7	84.5	-	2.6	4.1	50.2	27.6
練馬区	556	548	0	3	0	375	170	77.5	76.4	-	0.4	-	52.3	23.7
足立区	508	503	0	7	0	300	196	74.1	73.4	-	1.0	-	43.8	28.6
葛飾区	327	325	0	3	0	214	108	74.3	73.8	-	0.7	-	48.6	24.5
江戸川区	471	468	0	0	0	274	194	69.9	69.4	-	-	-	40.6	28.8
八王子市	390	390	1	6	8	237	138	67.1	67.1	0.2	1.0	1.4	40.8	23.7
立川市	160	155	0	2	0	71	82	89.1	86.3	-	1.1	-	39.5	45.7
武蔵野市	210	204	0	2	0	118	84	151.1	146.7	-	1.4	-	84.9	60.4
三鷹市	131	124	0	0	2	72	50	70.3	66.5	-	-	1.1	38.6	26.8
青梅市	82	81	0	5	0	49	27	59.4	58.6	-	3.6	-	35.5	19.5
府中市	200	196	0	17	0	120	59	77.9	76.4	-	6.6	-	46.8	23.0
昭島市	92	92	0	9	0	48	35	82.3	82.3	-	8.1	-	42.9	31.3
調布市	197	193	0	0	0	114	79	87.5	85.8	-	-	-	50.7	35.1
町田市	290	288	0	10	0	166	112	67.8	67.4	-	2.3	-	38.8	26.2
小金井市	90	89	0	0	8	53	28	75.3	74.4	-	-	6.7	44.3	23.4
小平市	112	110	0	3	0	77	30	59.5	58.5	-	1.6	-	40.9	15.9
日野市	90	90	0	2	0	61	27	49.7	49.7	-	1.1	-	33.7	14.9
東村山市	85	84	0	11	0	53	20	55.5	54.9	-	7.2	-	34.6	13.1
国分寺市	94	93	0	0	0	57	36	77.8	77.0	-	-	-	47.2	29.8
国立市	85	82	0	0	0	57	25	112.6	108.6	-	-	-	75.5	33.1
福生市	33	33	0	2	0	25	6	56.1	56.1	-	3.4	-	42.5	10.2
狛江市	47	46	0	0	5	32	9	59.7	58.4	-	-	6.3	40.6	11.4
東和천시	48	47	0	4	0	29	14	57.2	56.0	-	4.8	-	34.6	16.7
清瀬市	51	51	0	5	0	28	18	68.8	68.8	-	6.7	-	37.8	24.3
東久留米市	64	62	0	0	0	46	16	55.4	53.6	-	-	-	39.8	13.8
武蔵村山市	36	36	1	3	0	17	15	51.1	51.1	1.4	4.3	-	24.1	21.3
多摩市	112	107	0	4	0	57	46	76.7	73.3	-	2.7	-	39.0	31.5
稲城市	40	40	0	0	0	28	12	46.4	46.4	-	-	-	32.5	13.9
羽村市	60	60	0	0	0	27	33	106.1	106.1	-	-	-	47.7	58.4
あきる野市	54	54	0	1	0	33	20	66.6	66.6	-	1.2	-	40.7	24.7
西東京市	137	134	0	1	0	101	32	68.7	67.2	-	0.5	-	50.7	16.1
瑞穂町	12	12	0	0	0	8	4	36.3	36.3	-	-	-	24.2	12.1
日の出町	6	6	0	0	0	3	3	35.2	35.2	-	-	-	17.6	17.6
檜原村	1	1	0	0	0	0	1	41.6	41.6	-	-	-	-	41.6
奥多摩町	3	3	0	0	0	2	1	52.9	52.9	-	-	-	35.2	17.6
大島町	5	5	0	0	0	5	0	60.9	60.9	-	-	-	60.9	-
利島村	0	0	0	0	0	0	0	-	-	-	-	-	-	-
新島村	1	1	0	0	0	0	1	35.8	35.8	-	-	-	-	35.8
神津島村	1	1	0	0	0	1	0	53.1	53.1	-	-	-	53.1	-
三宅村	1	1	0	0	0	0	1	37.9	37.9	-	-	-	-	37.9
御蔵島村	0	0	0	0	0	0	0	-	-	-	-	-	-	-
八丈町	6	6	0	0	0	2	4	73.8	73.8	-	-	-	24.6	49.2
青ヶ島村	0	0	0	0	0	0	0	-	-	-	-	-	-	-
小笠原村	4	3	0	0	0	1	2	138.4	103.8	-	-	-	34.6	69.2

資料：医師・歯科医師・薬剤師調査 東京都集計結果報告-平成24年12月実施-
(平成26年3月、東京都福祉保健局総務部総務課編集・発行)

(2) 歯科衛生士・歯科技工士



資料：平成24年度衛生行政報告例(厚生労働省大臣官房統計情報部)

表3-(2)-1 区市町村別就業歯科衛生士・歯科技工士数

	歯科衛生士数						歯科技工士数					
	平成14年	平成16年	平成18年	平成20年	平成22年	平成24年	平成14年	平成16年	平成18年	平成20年	平成22年	平成24年
総数	7,784	8,063	8,624	10,090	10,714	10,822	3,226	2,976	2,957	3,196	3,203	3,139
区部	6,034	6,110	6,643	7,462	8,100	8,151	2,556	2,320	2,334	2,581	2,568	2,527
市部	1,719	1,927	1,947	2,591	2,573	2,636	652	635	606	597	617	594
郡部	15	15	19	23	26	20	13	14	11	12	12	13
島部	16	11	15	14	15	15	5	7	6	6	6	5
千代田区	745	724	725	723	727	703	167	143	153	134	136	133
中央区	421	445	443	501	518	475	96	96	107	91	126	120
港区	508	548	643	679	698	711	130	127	101	101	111	102
新宿区	395	406	357	443	444	443	184	153	152	163	108	98
文京区	191	212	218	253	247	248	77	106	113	138	124	135
台東区	220	162	196	209	224	226	63	69	63	67	46	51
墨田区	131	142	158	166	179	185	68	57	63	69	91	88
江東区	159	174	210	229	266	268	72	81	80	103	89	63
品川区	214	261	273	306	327	336	122	120	102	118	101	120
目黒区	145	149	162	174	192	187	94	81	82	117	130	153
大田区	384	408	412	503	514	477	153	151	125	148	154	148
世田谷区	356	370	395	448	536	518	143	140	135	130	128	119
渋谷区	300	299	308	341	370	357	77	88	63	74	83	78
中野区	167	185	178	182	190	210	65	57	61	54	59	65
杉並区	233	236	190	326	362	398	248	108	93	220	211	213
豊島区	147	11	249	292	335	338	23	38	43	85	91	92
北区	170	157	192	208	238	272	137	128	128	126	109	117
荒川区	85	90	95	114	132	111	70	101	71	54	63	45
板橋区	203	223	229	278	330	329	187	109	161	180	180	166
練馬区	222	237	278	303	370	410	127	130	182	152	176	155
足立区	270	301	330	336	377	408	94	80	99	97	113	109
葛飾区	148	136	139	160	180	203	86	89	78	80	62	73
江戸川区	220	234	263	288	344	338	73	68	79	80	77	84
八王子市	230	248	248	301	311	335	103	84	95	93	85	88
立川市	77	114	112	164	186	156	31	22	30	19	19	10
武蔵野市	88	90	141	137	163	168	20	17	13	12	15	14
三鷹市	50	55	75	84	108	96	15	16	14	15	16	18
青梅市	49	43	44	58	70	63	30	23	23	24	25	19
府中市	86	100	115	114	139	140	33	39	33	28	24	35
昭島市	46	114	63	70	91	82	22	20	18	18	20	20
調布市	93	110	147	152	181	204	29	34	40	46	45	44
町田市	212	220	245	270	321	295	71	71	63	62	68	61
小金井市	48	43	53	62	71	79	20	24	18	19	23	20
小平市	95	119	85	191	87	74	32	33	27	26	32	25
日野市	104	82	78	117	109	102	49	54	49	45	56	50
東村山市	50	50	29	80	38	45	16	15	10	12	10	13
国分寺市	46	61	58	79	93	92	14	14	14	14	16	14
国立市	32	39	44	56	55	65	8	7	9	8	9	9
福生市	17	11	17	22	27	22	19	24	23	16	21	22
狛江市	27	24	29	30	32	35	8	7	6	6	5	6
東大和市	26	29	29	39	42	38	18	16	17	14	11	5
清瀬市	18	29	22	63	43	49	16	21	11	11	13	12
東久留米市	30	35	26	68	35	48	9	11	12	15	16	15
武蔵村山市	17	20	18	30	28	36	5	5	5	7	5	6
多摩市	92	79	94	103	94	118	17	10	13	15	10	19
稲城市	30	35	38	47	45	57	4	3	8	8	14	10
羽村市	42	53	53	76	65	84	28	27	22	22	22	20
あきる野市	37	33	25	45	53	51	9	9	8	14	10	14
西東京市	77	91	59	133	86	102	26	29	25	28	27	25
瑞穂町	10	11	14	11	13	12	8	8	6	7	7	7
日の出町	3	3	3	10	8	5	5	5	5	5	5	6
檜原村	1	0	1	1	4	3	0	1	0	0	0	-
奥多摩町	1	1	1	1	1	-	0	0	0	0	0	-
大島町	1	1	1	1	1	-	1	2	2	2	2	2
利島村	0	0	0	0	0	-	0	0	0	0	0	-
新島村	1	1	1	1	1	1	0	0	0	0	0	-
神津島村	1	1	1	1	1	1	0	0	0	0	0	-
三宅村	1	0	1	1	1	1	0	0	0	0	0	-
御蔵島村	0	0	0	0	0	-	0	0	0	0	0	-
八丈町	9	6	7	6	8	7	3	3	3	3	2	2
青ヶ島村	0	0	0	0	0	-	0	0	0	0	0	-
小笠原村	3	2	4	4	3	5	1	2	1	1	2	1

資料：平成24年歯科衛生士・歯科技工士業務従事者届集計表（東京都福祉保健局医療政策部医療人材課）

(3) 都及び区市町村の歯科保健技術職員配置状況

表3-(3)-1 特別区における歯科医師及び歯科衛生士配置状況
(平成26年4月1日現在)

区名	管轄人口	常勤職員数	
		歯科医師	歯科衛生士
1 千代田区	54,961		2
2 中央区	134,370	1	2
3 港区	237,145		1
4 新宿区	324,669	1	5
5 文京区	205,061		2
6 台東区	188,104		2
7 墨田区	255,999		3
8 江東区	489,755	1	4
9 品川区	370,361		4
10 目黒区	267,884		4
11 大田区	704,248		8
12 世田谷区	870,063	1	5
13 渋谷区	215,789		3
14 中野区	315,003		4
15 杉並区	545,210	2	4
16 豊島区	272,812		1
17 北区	335,818		3
18 荒川区	207,652		1
19 板橋区	540,549		5
20 練馬区	712,407		8
21 足立区	671,333		8
22 葛飾区	448,680	1	4
23 江戸川区	676,598		8
計	9,044,471	7	91

注1 人口は「住民基本台帳による世帯と人口平成26年4月1日現在」(東京都総務局)による

2 教育及び診療に従事する職員を除く

3 職員数は東京都福祉保健局医療政策部医療政策課調査による

表3-(3)-2 多摩・島しょ地区における歯科医師及び歯科衛生士配置状況

(平成26年4月1日現在)

医療圏	保健所名	東京都		管轄区域	管轄人口	市町村
		歯科医師	歯科衛生士			歯科衛生士 常勤
西多摩	西多摩保健所	1	1	青梅市	137,608	1
				福生市	58,676	
				羽村市	56,732	
				あきる野市	81,900	
				瑞穂町	33,864	
				日の出町	16,933	
				檜原村	2,441	1 ※a
南多摩	八王子市保健所			八王子市	561,985	3
	南多摩保健所	1	1	日野市	179,771	2
				多摩市	147,627	1
				稲城市	86,268	1
町田市保健所			町田市	426,209	4	
北多摩西部	多摩立川保健所	1	1	立川市	178,209	
				昭島市	112,793	
				国分寺市	118,995	
				国立市	74,303	
				東大和市	85,382	1
				武蔵村山市	71,991	1
北多摩南部	多摩府中保健所	1	1	武蔵野市	141,584	
				三鷹市	180,570	
				府中市	253,424	3
				調布市	223,947	
				小金井市	117,079	
				狛江市	78,474	
北多摩北部	多摩小平保健所	1	1	小平市	185,846	
				東村山市	151,655	1
				清瀬市	74,247	
				東久留米市	116,410	
				西東京市	197,676	1
島しょ	島しょ保健所			大島出張所		
				(新島支所)		
				(神津島支所)		
				大島町	8,133	1
				利島村	290	
				新島村	2,892	
				神津島村	1,902	1 ※b
三宅出張所						
三宅村	2,686					
御蔵島村	287					
八丈出張所						
八丈町	7,899					
青ヶ島村	160					
小笠原出張所						
小笠原村	2,511					
東京都福祉保健局		3	0	—	—	—
合計		8	5		4,184,978	22

注1 人口は「住民基本台帳による世帯と人口平成26年4月1日現在」(東京都総務局)による

2 市町村歯科衛生士常勤は、正規職員数

3 教育及び診療に従事する職員を除く

4 ※は診療所との兼務職員(※aは福祉けんこう課医療係、※bは保健医療課に所属)

5 職員数は東京都福祉保健局医療政策部医療政策課調査による

(4)養成施設等

表3-(4)-1 歯科大学、大学歯学部及び附属病院・附属診療所一覧

	名 称	郵便番号・所在地	電話番号
歯科大学・大学歯学部	昭和大学歯学部	〒142-8555 品川区旗の台1-5-8	03-3784-8000
	東京医科歯科大学歯学部	〒113-8549 文京区湯島1-5-45	03-3813-6111
	東京歯科大学	〒101-0061 千代田区三崎町2-9-18	03-6380-9001
	日本歯科大学	〒102-8159 千代田区富士見1-9-20	03-3261-8311
	日本大学歯学部	〒101-8310 千代田区神田駿河台1-8-13	03-3219-8001
附属病院	昭和大学歯科病院	〒145-8515 大田区北千束2-1-1	03-3787-1151
	東京医科歯科大学歯学部附属病院	〒113-8549 文京区湯島1-5-45	03-3813-6111
	東京歯科大学水道橋病院	〒101-0061 千代田区三崎町2-9-18	03-3262-3421
	日本歯科大学附属病院	〒102-8158 千代田区富士見2-3-16	03-3261-5511
	日本大学歯学部附属歯科病院	〒101-8310 千代田区神田駿河台1-8-13	03-3219-8080
附属診療所	日本歯科大学口腔リハビリテーション多摩クリニック	〒184-0011 東京都小金井市東町4-44-19	042-316-6211
	明海大学PDI東京歯科診療所	〒151-0053 渋谷区代々木1-38-2	03-3370-0159

注 名称は50音順

表3-(4)-2 歯科衛生士学校養成所一覧

(平成26年4月1日現在)

名称	所在地	電話番号	指定大臣	定員	修業年限
東京医科歯科大学歯学部口腔保健学科	文京区湯島1-5-45	03-5803-5411	文部科学大臣	22	4年
日本大学歯学部附属歯科衛生専門学校	千代田区神田駿河台1-8-13	03-3219-8007	文部科学大臣	40	3年
アポロ歯科衛生士専門学校	中野区上高田4-15-4	03-3385-0814	厚生労働大臣	80	3年
日本歯科大学東京短期大学(歯科衛生学科)	千代田区富士見2-3-16	03-3265-8815	文部科学大臣	70	3年
東京都歯科医師会附属歯科衛生士専門学校	千代田区神田多町2-11	03-3252-8221	厚生労働大臣	50	3年
東京西の森歯科衛生士専門学校	昭島市拝島町3970-13	042-543-0118	厚生労働大臣	80	3年
太陽歯科衛生士専門学校	荒川区西日暮里2-22-1 ステーションプラザタワー6階	03-5810-8020	厚生労働大臣	80 80	3年
新東京歯科衛生士学校	品川区南大井4-20-2(平成 26年10月より大田区大森北1- 18-2に移転予定)	03-3763-2200	厚生労働大臣	80 80	3年
東京歯科衛生専門学校	北区滝野川1-75-16	03-3910-7211	厚生労働大臣	80	3年
東京医学技術専門学校(歯科衛生士科)	墨田区横網1-10-8	03-3626-4111	厚生労働大臣	80 46	3年
池見東京歯科衛生士専門学校	品川区東大井3-5-6	03-3761-6117	厚生労働大臣	38	3年
早稲田医学院歯科衛生士専門学校	新宿区西早稲田2-4-6	03-3204-4751	厚生労働大臣	76 40	3年
東邦歯科医療専門学校(歯科衛生士学科)	日野市三沢1-1-1	042-591-5364	厚生労働大臣	60	3年
日本ウェルネス歯科衛生専門学校	板橋区成増1-2-5	03-5968-3211	厚生労働大臣	40 30	3年
日本医歯薬専門学校	杉並区高円寺南2-44-1	03-5377-2200	厚生労働大臣	70 70	3年
計15校					※二段書きの定員は、上段:昼間、下段:夜間を示す

表3-(4)-3 歯科技工士学校養成所一覧

(平成26年4月1日現在)

名称	所在地	電話番号	指定大臣	定員	修業年限
東京医科歯科大学歯学部口腔保健学科	文京区湯島1-5-45	03-5803-5411	文部科学大臣	10	4年
日本大学歯学部附属歯科技工専門学校	千代田区神田駿河台1-8-13	03-3219-8007	文部科学大臣	35	夜間3年
愛歯技工専門学校	板橋区加賀1-16-6	03-5375-5516	厚生労働大臣	44	2年
東邦歯科医療専門学校(歯科技工士学科)	日野市三沢1-1-1	042-591-5364	厚生労働大臣	30	2年
日本歯科大学東京短期大学(歯科技工学科)	千代田区富士見2-3-16	03-3265-8815	文部科学大臣	35	2年
新東京歯科技工士学校	品川区南大井4-20-2(平成 26年10月より大田区大森北1- 18-2に移転予定)	03-3763-2211	厚生労働大臣	90 35	2年 (夜間3年)
計6校					※二段書きの定員は、上段:昼間、下段:夜間を示す

4 歯科医療施設

(1) 歯科診療所

表4-(1)-1 区市町村別歯科診療所数及び従事者数(常勤換算)

	総数	歯科診療所数				歯科診療所従事者数				
		診療科				歯科医師		従事者		
		歯科	矯正歯科	小児歯科	歯科口腔外科	常勤	非常勤	歯科衛生士	歯科技士	従事者総数
総数	10,620	10,378	3,951	6,013	4,484	12,498	2,793.4	10,547.7	917.1	41,707.6
区	8,315	8,130	3,143	4,574	3,625	9,696	2,209.0	8,122.9	749.3	31,681.1
市	2,270	2,213	800	1,411	846	2,759	575.4	2,387.8	162.8	9,876.2
郡	20	20	4	16	5	27	5.9	26.9	1.0	94.0
島	15	15	4	12	8	16	3.1	10.1	4.0	56.3
千代田区	354	348	136	130	153	461	94.5	490.8	48.9	1,495.9
中央区	438	426	142	145	183	513	115.9	536.1	59.3	1,676.9
港区	591	572	251	272	281	702	153.7	735.1	65.2	2,323.1
新宿区	430	419	163	197	182	570	128.3	481.4	60.5	1,751.8
文京区	241	232	101	134	102	260	51.7	201.6	18.6	813.6
台東区	236	234	67	118	94	294	66.1	263.2	20.8	927.1
墨田区	190	190	60	108	86	215	43.5	156.7	14.8	676.1
江東区	295	290	132	192	146	362	97.9	336.3	21.1	1,332.4
品川区	339	334	152	210	172	406	96.9	303.6	21.7	1,245.4
目黒区	282	269	127	164	141	319	67.1	235.5	16.5	919.2
大田区	555	544	198	365	265	611	144.5	475.6	24.9	2,024.1
世田谷区	754	734	288	429	311	714	221.3	583.5	49.9	2,554.8
渋谷区	417	397	164	158	158	426	80.8	410.9	44.1	1,352.1
中野区	251	248	97	147	108	312	64.9	216.2	39.4	945.6
杉並区	427	418	157	248	179	555	91.1	373.0	21.6	1,661.6
豊島区	311	298	113	163	122	386	77.2	327.6	26.5	1,199.3
北区	252	247	87	159	87	300	81.5	239.0	72.2	1,042.3
荒川区	143	141	67	89	61	191	46.5	155.3	13.2	590.1
板橋区	341	337	116	226	164	431	94.0	336.9	26.0	1,455.4
練馬区	461	457	139	259	175	485	99.0	326.3	20.9	1,513.7
足立区	382	378	152	253	163	459	119.9	388.3	29.6	1,648.2
葛飾区	267	264	76	143	97	256	53.5	191.5	9.6	878.6
江戸川区	358	353	158	265	195	468	119.2	358.5	24.0	1,653.8
八王子市	286	279	96	178	96	366	79.0	306.9	23.0	1,308.7
立川市	115	113	40	66	44	164	32.4	172.7	10.3	606.3
武蔵野市	149	140	54	78	61	180	34.9	160.1	12.0	572.8
三鷹市	98	96	38	47	33	107	26.2	75.6	7.0	339.5
青梅市	63	62	20	41	15	73	16.7	56.8	4.4	289.2
府中市	139	136	47	79	49	168	23.5	107.9	9.7	519.3
昭島市	61	60	27	44	28	77	21.0	67.9	5.3	283.1
調布市	154	151	62	94	62	181	40.8	151.3	9.0	652.5
町田市	220	212	77	138	91	290	67.9	282.0	9.5	1,024.2
小金井市	64	63	26	43	26	73	15.0	65.7	6.0	259.4
小平市	101	100	32	65	38	115	22.3	99.7	4.7	413.2
小野市	83	80	24	57	26	95	16.8	102.5	4.3	374.5
東村山市	65	65	22	45	26	73	11.8	50.6	4.0	289.1
国分寺市	74	73	25	44	30	86	15.1	78.4	6.0	290.5
国立市	74	71	26	42	28	76	8.8	65.6	3.0	234.3
福生市	32	32	5	18	8	37	7.2	23.9	1.6	134.0
狛江市	39	38	12	25	19	42	2.6	25.4	1.0	134.3
東大和市	40	39	11	32	16	47	4.1	42.5	3.4	176.9
清瀬市	38	36	12	20	14	44	32.3	38.8	6.0	214.5
東久留米市	58	57	18	38	18	67	9.1	42.4	3.2	232.2
武蔵村山市	24	24	10	19	11	30	3.5	31.0	1.0	113.4
多摩市	63	61	29	45	28	94	29.5	100.3	10.1	388.6
稲城市	36	36	21	31	15	40	6.1	41.8	0.0	157.0
羽村市	31	31	10	20	10	52	12.5	59.9	14.0	226.4
あきる野市	42	41	14	25	11	53	4.1	44.3	1.0	174.1
西東京市	121	117	42	77	43	129	32.2	93.8	3.3	468.2
瑞穂町	11	11	2	9	4	13	1.1	11.0	1.0	49.2
日の出町	7	7	1	5	1	12	3.8	14.8	0.0	39.7
檜原村	-	-	-	-	-	0	0.0	0.0	0.0	0.0
奥多摩町	2	2	1	2	-	2	1.0	1.1	0.0	5.1
大島町	5	5	-	3	2	5	0.0	0.0	1.0	18.2
利島村	-	-	-	-	-	0	0.0	0.0	0.0	0.0
新島村	-	-	-	-	-	0	0.0	0.0	0.0	0.0
神津島村	1	1	-	-	-	1	0.0	0.0	0.0	1.0
三宅村	2	2	2	2	2	2	0.0	1.0	0.0	3.8
御蔵島村	-	-	-	-	-	0	0.0	0.0	0.0	0.0
八丈町	6	6	2	6	3	7	3.1	9.0	3.0	32.2
青ヶ島村	-	-	-	-	-	0	0.0	0.0	0.0	0.0
小笠原村	1	1	-	1	1	1	0.0	0.1	0.0	1.1

注1: 歯科診療所数は、東京都の医療施設—平成24年医療施設(動態)調査・病院報告結果報告書—(平成26年3月、東京都福祉保健局総務部総務課発行)による

注2: 歯科診療所従事者数は、東京都の医療施設—平成23年医療施設(静態・動態)調査・病院報告結果報告書—(平成25年10月、東京都福祉保健局総務部総務課発行)による

図4-(1)-1 歯科診療所数及び1歯科診療所当たりの人口の推移

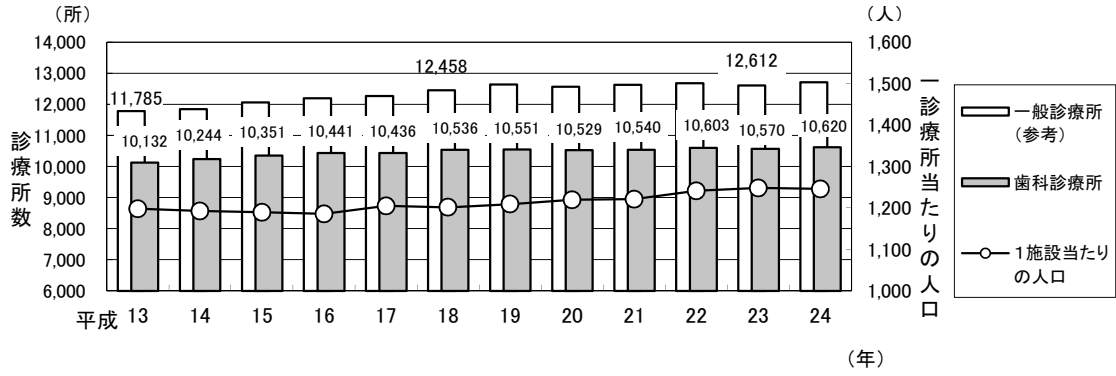


図4-(1)-2 人口10万対歯科診療所数の推移

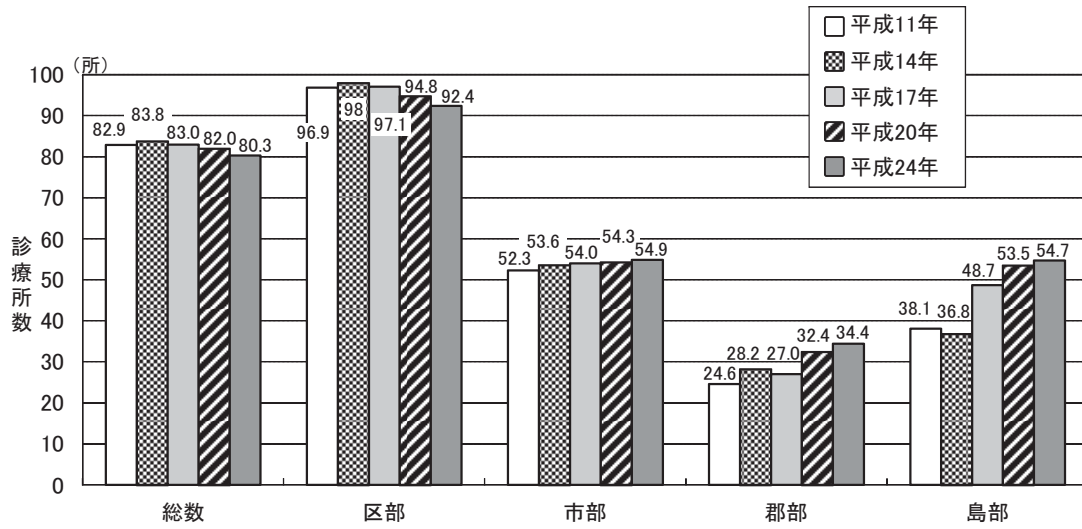
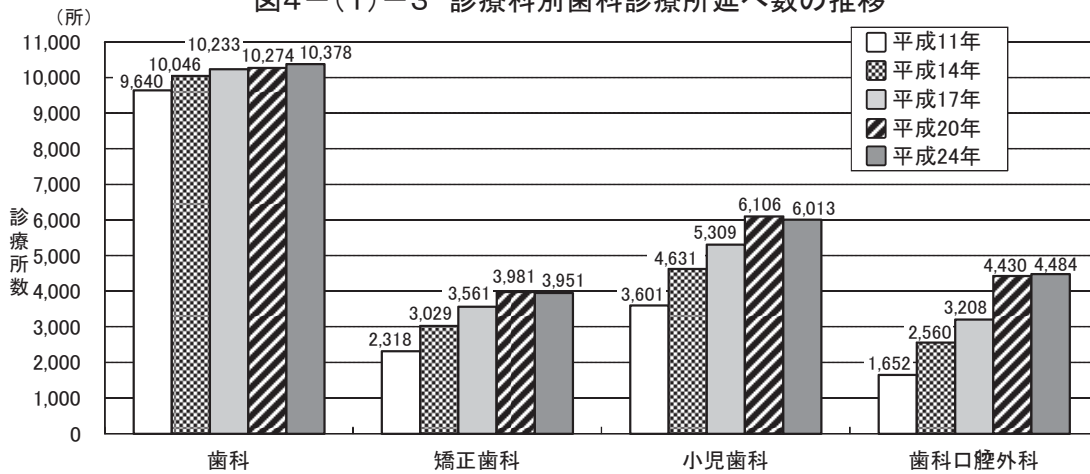


図4-(1)-3 診療科別歯科診療所延べ数の推移



資料：東京都の医療施設—平成24年医療施設(動態)調査・病院報告結果報告書—
(平成26年3月、東京都福祉保健局総務部総務課発行)による

図4-(1)-4 歯科診療所の保健事業等の実施率の推移

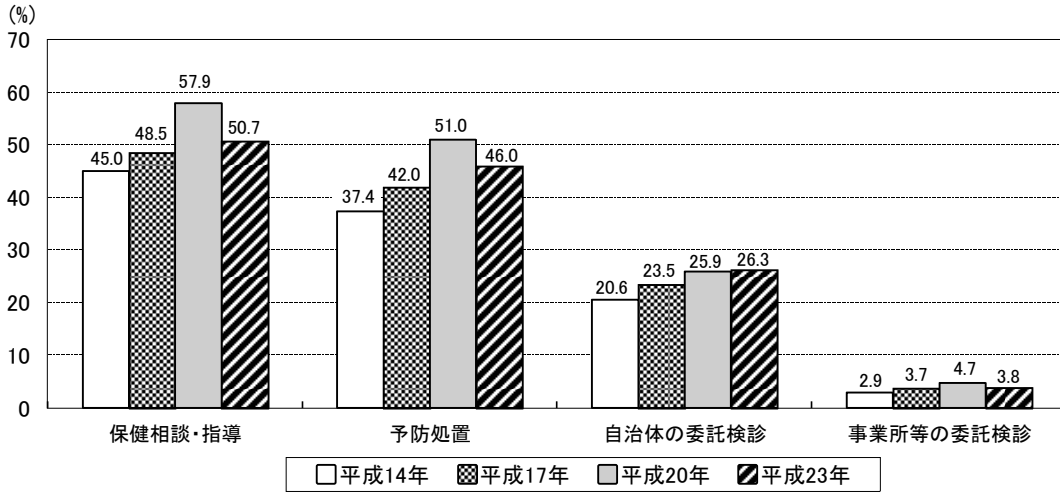


図4-(1)-5 歯科診療所における院外処方せん発行等の状況

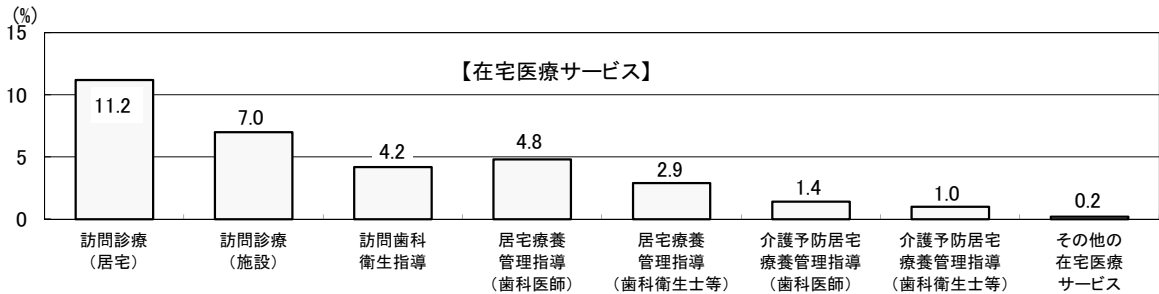
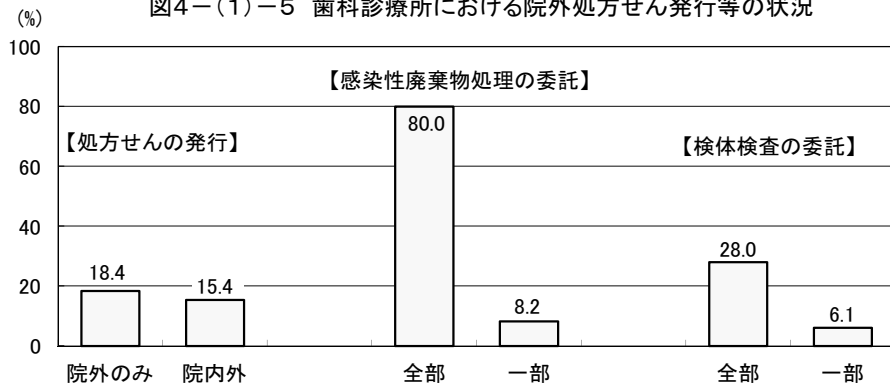
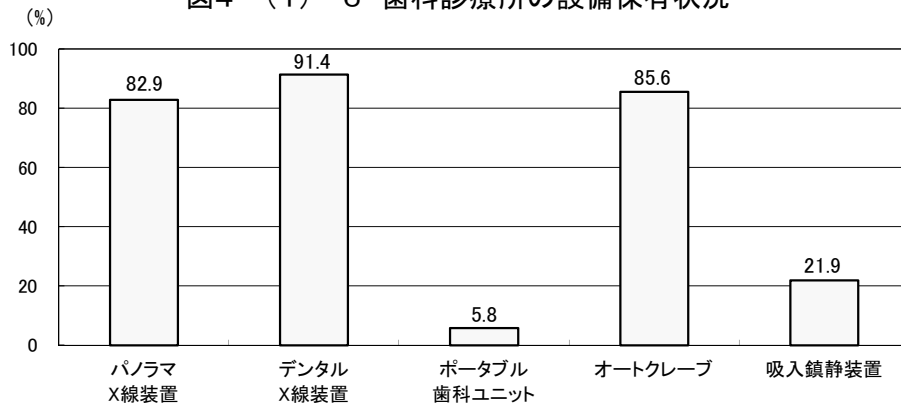


図4-(1)-6 歯科診療所の設備保有状況



資料: 東京都の医療施設－平成23年医療施設(静態・動態)調査・病院報告結果報告書－
(平成25年10月、東京都福祉保健局総務部総務課発行)

(2) 歯科診療科を標榜する病院等一覧

表4- (2) -1 歯科診療科を標榜する病院等一覧

区市町村	施設名 (診:診療所)	電話番号	住所	標榜する歯科診療科				更生医療・育成医療指定機関		障害者 歯科 診療※	写真・歯下 機能 訓練 の実施	写真・歯下に 関する検査		エイズ診療 協力病院 ○:拠点病院 △:連携病院
				小児 歯科	矯正 歯科	口腔 外科	歯科	口腔 矯正	歯科 矯正			歯科 衛生 士	歯科 医師	
千代田区	宮内庁病院	3213-1264	千代田区千代田1-2	○										
	日本歯科大学附属病院	3261-5511	千代田区富士見2-3-16	○	○	○	○	○	○	○	○	○	○	△
	東京通信病院	5214-7111	千代田区富士見2-14-23											
	東京歯科大学水道橋病院	3262-3421	千代田区三崎町2-9-18	○	○	○	○	○	○	○	○	○	○	△
中央区	日本歯科大学歯学部付属歯科病院	3219-8020	千代田区神田駿河台1-8-13	○	○	○	○	○	○	○	○	○	○	
	三井記念病院	3862-9111	千代田区神田和泉町1	○										
	国立がん研究センター中央病院	3542-2511	中央区築地5-1-1	○										
	聖路加国際病院	3541-5151	中央区明石町9-1	○										○
港区	築地神経科クリニック	6226-3546	中央区築地1-9-9											
	国際医療福祉大学三田病院	3451-8121	港区三田1-4-3					○						○
	東京都済生会中央病院	3451-8211	港区三田1-4-17	○										
	東京高輪病院	3443-9191	港区高輪3-10-11					○						○
新宿区	東京慈恵会医科大学附属病院	3433-1111	港区西新橋3-19-18	○				○						○
	山王病院	3402-3151	港区赤坂8-10-16	○	○	○								
	虎の門病院	3588-1111	港区虎ノ門2-2-2	○										
	大久保病院	5273-7711	新宿区歌舞伎町2-44-1											○
文京区	慶應義塾大学病院	3353-1211	新宿区信濃町35					○						○
	国立国際医療研究センター病院	3202-7181	新宿区戸山1-21-1	○				○						○
	東京山手メディカルセンター	3364-0251	新宿区百人町3-22-1	○										○
	東京医科大学病院	3342-6111	新宿区西新宿6-7-1					○						○
墨田区	東京新宿メディカルセンター	3269-8111	新宿区津久戸町15-1	○				○						○
	東京女子医科大学病院	3353-8111	新宿区河田町8-1	○				○						○
	東都文京病院	3831-2181	文京区湯島3-5-7	○										○
	順天堂大学医学部附属順天堂医院	3813-3111	文京区本郷3-1-3					○						○
墨田区	東京医科歯科大学歯学部附属病院	3813-6111	文京区湯島1-5-45	○	○	○	○	○	○	○	○	○	○	△
	東京大学医学部附属病院	3815-5411	文京区本郷7-3-1	○	○	○	○	○	○	○	○	○	○	○
	東京都立駒込病院	3823-2101	文京区本駒込3-18-22	○				○						○
	星合病院	3943-2626	文京区水道2-9-9	○										○
墨田区	健生堂病院	3622-2297	墨田区押上1-25-10	○	○	○	○							○
	東京都立墨東病院	3633-6151	墨田区江東橋4-23-15	○										○
	東京都リハビリテーション病院	3616-8600	墨田区堤通2-14-1	○										○

区市町村	施設名 (◎:診療所)	電話番号	住所	標榜する歯科診療科				更生医療・育成医療指定機関		常勤職員数		障害者 歯科 診療※	写真・歯下 機能訓練 の実施	写真・歯下 に関する検査		エイズ診療 協力病院 ○:肥後病院 △:進藤病院
				小児 歯科	矯正 歯科	歯科 矯正 外科	歯科 矯正 外科	歯科 矯正 外科	歯科 矯正 外科	歯科 矯正 外科	歯科 矯正 外科			歯科 矯正 外科	歯科 矯正 外科	
江東区	あそか病院	3632-0290	江東区住吉1-18-1	○												
	がん研究会有明病院	3520-0111	江東区有明3-8-31	○						2	4	○	○	○		
	順天堂東京江東高齢者医療センター	5632-3111	江東区新砂3-3-20	○						1	1	○	○	○		
	東京都立東部療育センター	5632-8070	江東区新砂3-3-25	○						2	2	○	○	○		
品川区	昭和大学病院	3784-8000	品川区旗の台1-5-8	○						2	2	○	○	○		○
	NTT東日本関東病院	3448-6111	品川区東五反田5-9-22	○				○		4	3	○	○	○		
	東芝病院	3764-0511	品川区東大井6-3-22	○						2	3					
目黒区	国立病院機構東京医療センター	3411-0111	目黒区東が丘2-5-1	○						2	0	○	○	○		○
	三信病院	3711-5771	目黒区上目黒5-33-12	○												
大田区	池上総合病院	3752-3151	大田区池上6-1-19	○						3	4	○	○			
	荏原病院	5734-8000	大田区東雪谷4-5-10	○				○								○
	昭和大学歯科病院	3787-1151	大田区北千束2-1-1	○	○	○	○	○		248	33	○	○	○	○	△
	東邦大学医療センター 大森病院	3762-4151	大田区大森西6-11-1	○	○	○	○	○		7	4	○	○	○	○	○
世田谷区	国立成育医療研究センター	3416-0181	世田谷区池尻1-2-24	○	○	○	○	○		2	1	○	○	○	○	△
	自衛隊中央病院	3411-0151	世田谷区池尻1-2-24	○												
	昭和大学附属烏山病院	3300-5231	世田谷区北島山16-11-11	○						1	1	○	○	○		
	玉川病院	3700-1151	世田谷区瀬田4-8-1	○						1	2	○	○	○		
	東京都立松沢病院	3303-7211	世田谷区上北沢2-1-1	○						2	0	○	○	○	○	△
	有隣病院	3482-3611	世田谷区船橋2-15-38							1	2	○	○	○		
渋谷区	JR東京総合病院	3320-2200	渋谷区代々木2-1-3	○						3	2					
	◎睡眠総合ケアクリニック代々木	3374-9112	渋谷区代々木1-24-10TSEビル1階	○												
中野区	東京都立広尾病院	3444-1181	渋谷区恵比寿2-34-10	○				○		3	0	○	○	○		○
	総合東京病院	3387-5421	中野区江古田3-15-2	○				○		2	3	○	○	○		
	中野江古田病院	3387-7321	中野区江古田4-19-9	○						0	0					
	立正佼成会附属佼成病院	3383-1281	中野区弥生町5-25-15	○												
杉並区	浴風会病院	3332-6511	杉並区高井戸西1-12-1	○						1	2	○	○	○		
	東京都立大塚病院	3941-3211	豊島区南大塚2-8-1	○				○		3	2	○	○	○		○
北区	東京都立北療育医療センター	3908-3001	北区十条台1-2-3	○						2	2	○	○	○		
	東京女子医科大学東医療センター	3810-1111	荒川区西尾久2-1-10	○				○		6	3	○	○	○		
板橋区	心身障害児総合医療療育センター	3974-2146	板橋区小茂根1-1-10	○						1	2	○	○	○		○
	帝京大学医学部附属病院	3964-1211	板橋区加賀2-11-1	○	○	○	○	○		8	6	○	○	○	○	○
	豊島病院	5375-1234	板橋区栄町33-1							3	2	○	○	○	○	○
	東京都健康長寿医療センター	3964-1141	板橋区栄町35-2													○
成増厚生病院	東京武蔵野病院	5986-3111	板橋区小茂根4-11-11	○						1	1	○	○	○		○
	成増厚生病院	3939-1191	板橋区三圓1-19-1	○												
日本大学医学部附属板橋病院	3972-8111	板橋区大谷口上町30-1							12	3	○	○	○		○	

区市町村	施設名 (診:診療所)	電話番号	住所	標榜する歯科診療科				更生医療・ 育成医療 指定機関	常勤職員数		障害者 歯科 診療※	写真・歯下 機能訓練 の実施	写真・歯下 関する検査		E-YES診療 協力病院 ○:肥後病院 △:進藤病院
				小児 歯科	矯正 歯科	歯科 矯正 口腔 外科	更生医療・ 育成医療 指定機関 △:口腔 矯正式		歯科 医師	歯科 衛生士			歯下 造影	内視鏡 検査	
練馬区	大泉生協病院	5387-3111	練馬区東大泉6-3-3	○					3	4	○	○			
	慈雲堂病院	3928-6511	練馬区関町南4-14-53	○					0	0	○	○			
	東京聖徳病院	3931-1101	練馬区北町3-7-19	○					1	1	○	○			
	(診) 辻内科循環器科歯科クリニック (診) 扇内医院	3924-2017 3990-2111	練馬区大泉学園8-24-25 練馬区中村3-4-18	○ ○	○ ○	○ ○			2	1					
足立区	大石記念病院	3898-7471	足立区西新井本町2-23-1	○					0	0	○	○			
	扇大橋病院	3890-1171	足立区扇1-55-28	○					1	1	○	○			
	東京洪誠病院	5888-9880	足立区西新井柴町1-17-25	○	○	○									
	大内病院	3890-1306	足立区西新井5-41-1	○											
	桜会病院	3881-9211	足立区千住桜木2-11-8	○					3	3	○	○	○		
	東京足立病院	3883-6331	足立区保木間5-23-20	○					0	0	○	○			
	西新井病院	3840-7111	足立区西新井本町5-7-14	○					2	1	○	○			
	博慈会記念総合病院	3899-1311	足立区鹿浜5-11-1	○	○	○			2	2	○	○			
	嬉泉病院	3600-9001	葛飾区東金町1-35-8	○	○	○			1	2	○	○			
	葛飾橋病院	3607-0891	葛飾区東金町7-33-1	○					0	0	○	○			
八王子市	永生病院	042-661-4108	八王子市栲町583-15	○					1	3	○	○	○		
	恩方病院	042-651-3411	八王子市西寺方町105	○					0	1	○	○			
	北野台病院	042-637-1001	八王子市打越町1068	○											
	協和病院	042-654-4231	八王子市川口町2758	○											
	駒木野病院	042-663-2222	八王子市裏高尾町273	○											
	高尾厚生病院	042-661-0316	八王子市南浅川町3815	○					2	0	○	○			
	高月病院	042-691-1131	八王子市宮下町178	○					0	0	○	○			
	東海大学八王子病院	042-639-1111	八王子市石川町1838番地	○					4	4	○	○			
	東京医科大学八王子医療センター	042-665-5611	八王子市館町1163	○										○	
	東京高尾病院	042-661-6652	八王子市高尾町2187	○											
立川市	北原国際病院	042-645-1356	八王子市大和田町1-7-23	○											
	東京天使病院	042-651-5331	八王子市上老分方町50-1	○					1	3	○	○	○		
	平川病院	042-651-3131	八王子市美山町1076	○					0	1	○	○			
	陵北病院	042-651-3231	八王子市西寺方町315	○					1	4	○	○			
	国立病院機構災害医療センター	042-526-5511	立川市緑町3256						0	0	○	○	○		
	立川病院	042-523-3131	立川市錦町4-2-22						3	1	○	○		○	
武蔵野赤十字病院	0422-32-3111	武蔵野市境南町1-26-1						2	2	○	○		○		

区市町村	施設名 (◎:診療所)	電話番号	住所	標榜する歯科診療科				更生医療・ 育成医療 指定機関	常勤職員数		障害者 歯科 診療※	写真・歯下 機能訓練 の実施	写真・歯下 に関する検査		E-YES診療 協力病院 ○:鹿児島病院 △:進藤病院
				小児 歯科	矯正 歯科	小児 矯正 歯科 外科	矯正 歯科		歯科 医師	歯科 衛生 士			歯下 造影	内視鏡 検査	
三鷹市	井之頭病院	0422-44-5331	三鷹市上連雀4-14-1	○					0	0	○				
	杏林大学医学部付属病院	0422-47-5511	三鷹市新川6-20-2		○				2	0	○	○	○	○	
	長谷川病院	0422-31-8600	三鷹市大沢2-20-36	○					0	2	○	○			
青梅市	青梅厚生病院	0428-31-7777	青梅市今井1-2547	○											
	成木長生病院	0428-74-5121	青梅市成木4-576	○											
	青梅市立総合病院	0428-22-3191	青梅市東青梅4-16-5	○	○				1	0	○			○	
	長生病院	0428-74-4771	青梅市小曾木1-3438	○					1	1	○				
	東京海道病院	0428-32-0111	青梅市末広町1-4-5	○											
府中市	東京都立神経病院	042-323-5110	府中市武蔵台2-6-1	○					0	0	○	○	○	△	
	◎東京都立多摩療育園	042-366-2311	府中市西府町4-7-1	○					0	0	○				
	東京都立多摩総合医療センター	042-323-5111	府中市武蔵台2-8-29	○		○	○		4	2	○	○	○	○	
	東京都立小児総合医療センター	042-300-5111	府中市武蔵台2-8-29	○	○				2	1	○	○	○	△	
昭島市	東京都立府中療育センター	042-323-5115	府中市武蔵台2-9-2	○					0	0	○	○	○		
	昭島病院	042-546-3111	昭島市中神町1260	○					1	1	○				
	東京西徳洲会病院	042-500-4433	昭島市松原町3-1-1	○		○			7	3	○	○			
	うしお病院	042-541-5423	昭島市武蔵野2-7-12	○	○	○			1	1	○				
調布市	山田病院	3308-8281	調布市東つづじヶ丘2-36-1	○											
	多摩丘陵病院	042-797-1511	町田市下小山田町1491	○					2	1	○	○	○		
町田市	町田市民病院	042-722-2230	町田市旭町2-15-41	○		○			2	2	○			○	
	ふれあい町田ホスピタル	042-798-1121	町田市小山ヶ丘1-3-8	○											
小金井市	武蔵野中央病院	0422-31-1231	小金井市東町1-44-26	○					0	0	○	○			
	公立昭和病院	042-461-0052	小平市花小金井8-1-1	○		○	○		2	1	○	○	○	○	
小平市	国立精神・神経医療研究センター病院	042-341-2711	小平市小川東町4-1-1	○											
	多摩済生病院	042-341-1611	小平市美園町3-11-1	○					0	0	○	○	○		
	南台病院	042-341-7111	小平市小川町1-485	○					0	0	○	○	○		
日野市	緑成会整育園	042-341-3013	小平市小川西町2-35-1	○					0	1	○	○	○		
	日野市立病院	042-581-2677	日野市多摩平4-3-1	○		○	○		2	0	○	○	○		
東村山市	秋津療育園	042-391-1377	東村山市青葉町3-31-1	○											
	国立療養所多磨全生園	042-395-1101	東村山市青葉町4-1-1	○					4	0	○	○	○	○	
	新山手病院	042-391-1425	東村山市諏訪町3-6-1	○		○			2	2					
福生市	多摩北部医療センター	042-396-3811	東村山市青葉町1-7-1	○		○			3	1	○	○	○	○	
	公立福生病院	042-551-1111	福生市加美平1-6-1	○		○	○		2	1					
狛江市	東京慈恵会医科大学附属第三病院	3480-1151	狛江市和泉本町4-11-1	○		○			6	2	○	○	○	○	
	東京都立東大和療育センター	042-567-0222	東大和市桜が丘3-44-10	○					2	2	○	○	○	○	

区市町村	施設名 (診：診療所)	電話番号	住所	標榜する歯科診療科				更生医療・育成医療指定機関		常勤職員数		障害者 歯科 診療※	摂食・嚥下 機能訓練 の実施	摂食・嚥下 に関する検査		エイズ診療 協力病院 ○：拠点病院 △：連携病院
				小児 歯科	矯正 歯科	歯科 口腔 外科	口腔 矯正	歯科 医師	歯科 衛生 士	嚥下 造影	内視鏡 検査					
清瀬市	清瀬リハビリテーション病院	042-493-6111	清瀬市竹丘3-3-33	○					0	0	○	○				
	国立病院機構東京病院	042-491-2111	清瀬市竹丘3-1-1	○												○
武蔵村山市	複十字病院	042-491-4111	清瀬市松山3-1-24	○					1	1	○					△
	国立病院機構村山医療センター	042-561-1221	武蔵村山市学園2-37-1	○					1	0	○	○				
	東京小児療育病院	042-561-2521	武蔵村山市学園4-10-1	○												
	武蔵村山病院	042-566-3111	武蔵村山市榎1-1-5	○					1	1	○	○				
多摩市	桜ヶ丘記念病院	042-375-6311	多摩市蓮光寺1-1-1	○					3	1	○					
	島田療育センター	042-374-2071	多摩市中沢1-31-1	○					2	2	○	○				
	多摩南部地域病院	042-338-5111	多摩市中沢2-1-2	○					1	1	○	○				○
稲城市	稲城台病院	042-331-5531	稲城市若葉台3-7-1	○												
あきる野市	公立阿佐留医療センター	042-558-0321	あきる野市引田78-1	○					1	2	○	○				
西東京市	山田病院	042-461-0005	西東京市南町3-4-10	○												
新島村	診 新島村国民健康保険本村診療所	04992-5-0083	新島村本村4-10-3	○					1	1	○					
	141 病院 5 診療所			113	15	17	66	33	11	862.0	306.0	75	83	64	46	41

※この一覧は「医療機関名簿 平成26年」(平成26年9月、東京都福祉保健局医療政策部医療人材課発行)に掲載されている病院、有床診療所(10床以上)及び都立診療所のうち、歯科診療科を標榜する医療機関を掲載したものである

施設名は可能な限り最新データに更新した

東京少年鑑別所医務課(練馬区)、東京拘留所医務部病院(葛飾区)、八王子医療用務所病院(八王子市)、関東医療少年院(府中市)、府中用務所医務部診療所(府中市)、陸上自衛隊 練馬駐屯地及び十条駐屯地医務室は掲載していない

※常勤職員数、障害者歯科診療の実施、摂食・嚥下機能訓練の実施及び嚥下造影の実施については、平成25年4月に実施した調査結果に基づく(平成25年4月1日現在)

本調査での障害者歯科診療については「知的障害者」、「身体障害者のうち肢体不自由」及び「精神障害者」を対象とした

本調査未実施、未回答又は掲載の了解が得られなかった病院等は網掛けにした

※エイズ診療協力病院は、平成26年4月1日現在のデータであり、以下の2つの病院の総称である

「エイズ診療拠点病院」：エイズに関する総合的かつ高度な医療を提供する病院

「エイズ診療連携病院」：エイズ診療拠点病院と連携して、精神科、小児科、歯科等の専門分野における高度な医療を提供する病院

(3) 障害者歯科医療機関一覧

表4-(3)-1 障害者歯科医療機関一覧

【都立及び東京都保健医療公社の施設】

(平成26年4月1日現在)

施設名称	郵便番号・所在地 電話番号	診療日等			主な交通機関
		予約制	受付先	診療日等	
大塚病院 (▲1)	170-8476 豊島区南大塚 2-8-1 03(3941)3211	予約制	受付先	くう 口腔科外来	東京メトロ丸の内線 新大塚駅下車徒歩 2分、 JR線大塚駅下車 徒歩10分
			受付日	月曜日～金曜日	
			受付時間	9:00～17:00	
		初診日	第1・3木曜日 13:00～14:00		
		診療日	第1・3木曜日 9:00～17:00		
豊島病院 (公益財団法人東京都保 健医療公社) (▲2)	173-0015 板橋区栄町 33-1 03(5375)1234	予約制	受付先	予約センター 03(5375)5489	東武東上線大山駅下 車徒歩5分又は中板 橋駅下車徒歩7分、 都営地下鉄三田線板 橋区役所前駅下車徒 歩10分
			受付日	月曜日～土曜日	
			受付時間	月～金曜日 9:00～17:00、 土曜日 9:00～12:00	
		初診日	月・木・金曜日 9:00～11:00 (急患は随時)		
		診療日	月～金曜日 9:00～12:00、13:00～16:00		
荏原病院 (公益財団法人東京都保 健医療公社) (▲3)	145-0065 大田区東雪谷 4-5-10 03(5734)8000	予約制	受付先	予約センター 03(5734)5489	東急池上線洗足池 駅下車徒歩10分
			受付日	月曜日～土曜日	
			受付時間	月～金曜日 9:00～19:00 土曜日 9:00～12:00	
		初診日	月・水・金曜日 9:00～12:00 (急患は随時)		
		診療日	月～金曜日 9:00～12:00、13:00～17:00		
墨東病院 (▲4)	130-8575 墨田区江東橋 4-23-15 03(3633)6151	予約制	受付先	予約センター 03(3633)5511	JR総武線錦糸町 駅下車徒歩6分
			受付日	月曜日～土曜日	
			受付時間	8:30～17:00	
		初診日	火曜日・木曜日 13:00～		
		診療日	月曜日～金曜日 9:00～17:00		
		対象者	障害者手帳又は愛の手帳を持っている 方		
多摩総合医療セン ター (▲5)	183-8524 府中市武蔵台 2-8-29 042(323)5111	予約制	受付先	くう 歯科口腔外科外来(電話申込)	JR中央線西国分 寺駅下車徒歩15分 又はバス5分
			受付日	月曜日～土曜日	
			受付時間	9:00～17:00	
		初診日	木曜日・金曜日 15:00～16:00		
		診療日	木曜日・金曜日 9:00～16:00		

※施設名称欄の()内の記号と数字は、46ページの地図上の記号を示す

施設名称	郵便番号・所在地 電話番号	診療日等			主な交通機関
小児総合医療センター (▲5)	183-8561 府中市武蔵台 2-8-29 042(300)5111	予約制	受付先	予約センター 042(312)8200	JR中央線西国分 寺駅下車徒歩15分 又はバス5分
			受付日	月曜日～土曜日	
			受付時間	9:00～17:00 (土曜日のみ9:00～12:30)	
		初診日	小児歯科	月曜日～水曜日：午前、午後 金曜日：午後	
			矯正歯科	月曜日～金曜日：午前、午後	
		診療日	小児歯科	月曜日～水曜日：午前、午後 金曜日：午後	
			矯正歯科	月曜日～金曜日：午前、午後	
		特記事項	小児歯科	初診時の年齢が原則として中学 3年生までの方	
矯正歯科	対象年齢不問				
松沢病院 (▲6)	156-0057 世田谷区上北沢 2-1-1 03(3303)7211	予約制	受付先	歯科外来	京王線八幡山駅下 車徒歩4分
			受付日	月曜日～金曜日	
			受付時間	月～金曜日 9:00～16:30	
		初診日	月～金曜日 9:00～12:00、13:00～16:00		
		診療日	月～金曜日 9:00～12:00、13:00～16:00		
特記事項	15歳以上(小児は対象外)				
多摩北部医療センター (公益財団法人東京都保健医療公社) (▲7)	189-8511 東村山市青葉町 1-7-1 042(396)3811	予約制	受付先	予約センター 042(396)3190/3511	西武池袋線清瀬駅 下車バス15分、 西武新宿線久米川 駅下車バス10分、 JR武蔵野線新秋 津駅下車バス10分 青葉町1丁目下車
			受付日	月曜日～土曜日	
			受付時間	月～金曜日 9:00～17:00 土曜日 9:00～12:00	
		初診日	月～金曜日 9:00～12:00、13:00～17:00		
		診療日	月～金曜日 9:00～12:00、13:00～17:00		
北療育医療センター (▲8)	114-0033 北区十条台 1-2-3 03(3908)3001	予約制	受付先	予約センター	JR埼京線十条駅 下車徒歩10分 JR埼京線板橋駅及 びJR京浜東北線王 子駅より送迎バス あり※詳細はホー ムページ
			受付日	月曜日～金曜日	
			受付時間	9:00～15:30 電話の場合は9:00～17:00	
		初診日	月～金曜日 9:00～12:00、13:00～16:00		
診療日	月～金曜日 9:00～12:00、13:00～16:00				
多摩療育園 (▲9)	183-0031 府中市西府町 4-7-1 042(366)2311	予約制	受付先	外来	JR中央線国立駅又 は京王線府中駅下車 バスで西府橋バス停 下車徒歩2分
			受付日	月曜日～金曜日	
			受付時間	14:00～17:00(再診は9:00～)	
		初診日	月・水曜日 11:30、15:00		
		診療日	月・水曜日 9:00～12:00、13:30～16:00		
特記事項	18歳未満				

施設名称	郵便番号・所在地 電話番号	診療日等			主な交通機関
		予約制	受付先	外来予約専用電話 042(567)0489	
東大和療育センター (指定管理者：全国重症 心身障害児(者)を守る 会) (▲10)	207-0022 東大和市桜が丘 3-44-10 042(567)0222	予約制	受付先	月曜日～金曜日	西武新宿・拝島線 玉川上水駅下車徒 歩4分
			受付時間	9:00～16:00	
			初診日	月～金曜日 9:00～15:00	
		診療日	月～金曜日 9:00～16:00		
心身障害者 口腔保健センター (指定管理者：公益社団法 人東京都歯科医師会) (▲11)	162-0823 新宿区神楽河岸 1-1 セントラルプラザ 8,9階 03(3235)1141	予約制	受付先	専用電話 03(3267)6480	JR総武線飯田橋 駅下車西口徒歩2 分、 東京メトロ東西線・南 北線・有楽町線、 都営地下鉄大江戸 線飯田橋駅下車 B2 b出口セントラルプラザ 1階直結
			受付日	月～金曜日	
			受付時間	9:00～16:00	
		初診日	月～金曜日 9:00～12:00、13:00～16:30 土曜日 9:00～12:00		
診療日	月～金曜日 9:00～12:00、13:00～16:30 土曜日 9:00～12:00				
対象者	中等度障害者、要介護高齢者及び全身管 理を必要とする有病者				
東部療育センター (指定管理者：社会福祉 法人全国重症心身障害 児(者)を守る会) (▲12)	136-0075 江東区新砂 3-3-25 03(5632)8070	予約制	受付先	医事係 03(5632)0489 予約担当	東京メトロ東西線南 砂町駅下車徒歩10 分、 亀戸駅からバスで 東部療育センター前下 車 錦糸町駅からバス で江東高齢者医療 センター下車
			受付日	月～金曜日	
			受付時間	9:00～16:00	
		初診日	月～金曜日 9:00～16:00		
診療日	月～金曜日 9:00～16:00				
対象者	18歳未満で発症した運動、言語、知的機 能等の発達障害の方				

【地区口腔保健センター等】

施設名称	郵便番号・所在地 電話番号・FAX番号	診療日等			主な交通機関
		予約制	受付先	診療日等	
文京区保健衛生 部保健サービ スセンター (■1)	112-0003 文京区春日 1-16-21 文京シビックセンター 3階 TEL:03(5803)1229 FAX:03(5803)1355	予約制	受付先	文京区保健衛生部健康推進課	東京メトロ丸ノ内 線・南北線後樂園 駅下車徒歩1分、 都営地下鉄三田 線・大江戸線春日 駅下車徒歩1分
			受付日	月曜日～金曜日	
			受付時間	8:30～17:15	
診療日	土曜日 13:00～17:00				
対象者	区在住の身体障害者手帳または愛の手 帳の被交付者で一般の歯科医院での治 療が困難な方				
三ノ輪口腔ケ アセンター (■2)	110-0011 台東区三ノ輪 1-27-11 三ノ輪福祉セン ター 8階 TEL:03(5603)2235 FAX:03(5603)2235	予約制	受付先	三ノ輪口腔ケアセンター	東京メトロ日比谷 線三ノ輪駅下車 徒歩1分
			受付日	月・火・木・土曜日(祝日除く)	
			受付時間	10:00～13:00、14:00～17:00	
		診療日	土曜日 10:00～13:00、14:00～17:00		
対象者	要介護高齢者				

施設名称	郵便番号・所在地 電話番号・FAX 番号		診療日等		主な交通機関
八雲あいアイ館 歯科診療所 (■ 3)	152-0023 目黒区八雲 1-1-8 目黒区心身障害者 センター TEL:03(5701)2495 FAX:03(5701)2498	予約制	受付先	八雲あいアイ館歯科診療所	東急東横線都立大 学駅下車徒歩 7 分、 東急バスめぐろ区 民キャンパスバス 停下車徒歩1分
			受付日	火曜日・木曜日・土曜日	
			受付時間	9:00～13:00、14:00～18:00	
		初診日	火曜日 9:00～13:00 木曜日 9:00～13:00、14:00～18:00 土曜日 14:00～18:00		
診療日	同上				
対象者	区内在住・在勤・在学で「身体障害者手帳」又は「愛の手帳」所持者で、歯科治療や予防処置などが必要であり、一般の歯科医院での治療が困難と思われる方				
世田谷区口腔衛生センター (■ 4)	156-0043 世田谷区松原 6-4-1 TEL:03(3328)5871 FAX:03(3328)5871	予約制	受付先	世田谷区口腔衛生センター	小田急線梅ヶ丘駅 下車徒歩3分
			受付日	月曜日～金曜日	
			受付時間	9:00～16:30	
		初診日	月曜日・木曜日 9:00～12:00		
診療日	月曜日・木曜日・第2水曜日 9:00～12:00 第2・3木曜日 13:00～16:00				
対象者	区内に居住・通所・通学している心身障害者の方で、一般の歯科診療施設で診療が受けられない患者				
渋谷区口腔保健支援センター プ ラザ歯科診療所 (■ 5)	150-0011 渋谷区東 3-14-13 TEL:03(5466)2770 FAX:03(5466)2771	予約制	受付先	渋谷区口腔保健支援センター プ ラザ歯科診療所	JR・東京メトロ恵比寿 駅下車徒歩10分、 都営・東急バス東 3丁目バス停下車 徒歩1分
			受付日	木～月曜日(年末年始・祝日除く)	
			受付時間	9:00～12:00	
		初診日	土曜日 9:00～17:00		
		診療日	同上		
		対象者	区内在住者で障害者や高齢者等で、一般の歯科診療所では治療を受けることが困難な者		
特記事項	木曜日(月2回) 13:00～17:00 リコール診査・保健指導				
スマイル歯科診療所 (■ 6)	164-0001 中野区中野 5-68-7 社会福祉会館7階 TEL:03(5380)0334 FAX:03(5380)0336	予約制	受付先	スマイル歯科診療所	JRまたは営団地 下鉄東西線中野駅 北口より徒歩3分
			受付日	月・金・祝日・年末年始を除く毎日	
			受付時間	9:00～17:00	
		初診日	予約時に相談のうえ決定		
診療日	日曜日 9:00～12:00、水曜日 9:00～12:00 木曜日 13:00～16:00				
対象者	中野区在住で、一般の歯科医療機関では診療を受けにくい障がい者及び要介護高齢者				

施設名称	郵便番号・所在地 電話番号・FAX 番号	診療日等			主な交通機関	
杉並区歯科保健医療センター (■7)	167-0051 杉並区荻窪5-20-1 杉並保健所・杉並区立保健医療センター 5階 TEL:03(3391)1385 FAX:03(3391)1387	予約制	受付先	杉並区歯科保健医療センター	JR中央線・東京丸の内線荻窪駅下車徒歩5分	
			受付日	火曜日～土曜日		
			受付時間	9:00～12:00、13:00～17:00		
		初診日	火～土曜日 9:00～12:00、13:00～17:00			
		診療日	同上			
対象者	区内在住で、病気や障害のために一般の歯科診療所での治療が難しい方					
公益社団法人東京都豊島区歯科医師会 豊島区口腔保健センター あぜりあ歯科診療所 (■8)	170-0013 豊島区東池袋1-20-9 池袋保健所6階 TEL:03(3987)2425 FAX:03(3987)2378	予約制	受付先	あぜりあ歯科診療所	JR線池袋駅下車徒歩5分	
			受付日	火～土曜日(祝祭日、年末年始を除く)		
			受付時間	9:00～17:00		
		初診日	木曜日 9:00～12:00、土曜日 13:00～17:00			
		診療日	同上			
対象者	心身障害者及び通院可能な要介護高齢者					
北区障害者口腔保健センター (■9)	114-0023 北区滝野川6-21-25 滝野川西区民センター 2階 TEL:03(5567)2088 FAX:03(5567)3388	予約制	受付先	北区障害者口腔保健センター	都営地下鉄三田線西巣鴨駅下車徒歩5分 都バス西巣鴨バス停下車徒歩5分 JR埼京線板橋駅下車徒歩10分	
			受付日	月曜日～金曜日		
			受付時間	9:30～12:00、13:30～16:30		
		初診日	月～金曜日 9:30～12:00、13:30～17:00			
		診療日	同上			
		対象者	心身に障害のある方及び高齢者の方で一般歯科診療所では治療が困難な方			
特記事項	心身障害者医療費受給者証 身体障害者手帳					
板橋区歯科衛生センター (■10)	174-0071 板橋区常盤台3-3-3 TEL:03(3966)9393 FAX:03(3966)5613	予約制	受付先	板橋区歯科衛生センター	東武東上線ときわ台駅北口下車徒歩5分	
			受付日	月～金曜日		
			受付時間	13:00～16:00		
		初診日	土曜日 13:00～17:00			
		診療日	同上			
対象者	区内在住の心身障がい児(者)及び在宅寝たきりの高齢者等					
練馬つつじ歯科休日急患診療所 (■11)	176-8501 練馬区豊玉北6-12-1 練馬区役所東庁舎3階 TEL:03(3993)9956	予約制	受付先	練馬つつじ歯科診療所	西武池袋線・都営地下鉄大江戸線練馬駅下車徒歩5分	
			受付日	火曜日～土曜日		
			受付時間	9:00～17:00		
		初診日	〈一般診療〉 木曜日・土曜日 9:00～17:00 〈摂食・えん下〉 ①外来：第2・4火曜日およびその他の火曜日のうち1回(3月を除く)、 ②訪問：水曜日(毎月4回) ※診療時間は外来・訪問共に9:00～13:00			
		診療日	同上			
対象者	心身障害児(者)、要介護高齢者					

施設名称	郵便番号・所在地 電話番号・FAX 番号	診療日等			主な交通機関
公益社団法人 東京都足立区歯科 医師会 口腔保健センター (■12)	120-0034 足立区千住 1-5-5 TEL:03(3882)3882 FAX:03(3882)6203	予約制	受付先	足立区歯科医師会口腔保健センター	J R 常磐線・東武 伊勢崎線・東京メトロ 日比谷線・千代田 線・つくばエクス プレス 北千住駅下車徒歩 10分
			受付日	木曜日・土曜日以外は留守番電 話により対応	
			受付時間	9:00～15:00	
		初診日	木曜日・土曜日 9:00～13:00		
		診療日	同上		
		対象者	区内在住、18歳未満で軽・中度の障 がいがある方		
特記事項	家族同伴により通院できる方				
葛飾区歯科医師会 附属ひまわり歯科 診療所 (■13)	125-0062 葛飾区青戸 7-1-20 TEL:03(3604)0089 FAX:03(3690)4700	予約制	受付先	かかりつけ歯科医紹介窓口 (たんぼ歯科診療所内)	京成線青砥駅下車 徒歩15分、 都営バス・京成バ ス亀有新道バス停 下車徒歩2～3分、 京成バステクノプラザ かつしかバス停下 車徒歩1分
			受付日	月曜日～金曜日	
			受付時間	10:00～12:00、13:00～16:00	
		初診日	土曜日 14:00～17:00、日曜日 9:30～12:30		
		診療日	同上		
対象者	区内在住の障害児・者				
葛飾区・葛飾区歯 科医師会 たんぼ 歯科診療所 (■14)	125-0061 葛飾区亀有 2-23-10 TEL:03(3690)5209 FAX:03(3690)5209	予約制	受付先	かかりつけ歯科医紹介窓口 (たんぼ歯科診療所内)	J R 亀有駅下車 徒歩15分
			受付日	月曜日～金曜日	
			受付時間	10:00～12:00、13:00～16:00	
		初診日	土曜日 14:00～17:00、日曜日 9:30～12:30		
		診療日	同上		
		対象者	区内在住の、原則として65歳以上の在 宅寝たきりの者		
特記事項	固定診療方式と訪問診療方式の二本立 て				
江戸川区口腔保健 センター にここ こ歯科診療所 (■15)	134-0013 江戸川区江戸川 5-14-4 TEL:03(5667)8020 FAX:03(5667)8022	予約制	受付先	江戸川区口腔保健センター (にこここ歯科診療所)	東西線葛西駅より バス(新小22) 江戸川区口腔保健 センター入口下車 徒歩2分 都営新宿線一之江 駅よりバス(新小 22)江戸川五丁 目下車徒歩3分
			受付日	火曜日～土曜日	
			受付時間	9:00～17:00	
		初診日	火曜日～土曜日 9:00～12:00、13:00～16:00		
		診療日	同上		
対象者	心身障がい児・者、要介護高齢者				

施設名称	郵便番号・所在地 電話番号・FAX 番号	診療日等			主な交通機関	
調布市小島町歯科 診療所 (■16)	182-0026 調布市小島町 3-68-10 TEL:042(498)1741 FAX:042(498)1741	予約制	受付先	調布市福祉健康部健康推進課 TEL:042(441)6100	京王線調布駅南口 下車徒歩10分	
			受付日	月曜日～金曜日		
			受付時間	8:30～17:15		
		初診日	木曜日 14:00～14:30、金曜日 9:00～9:30			
		診療日	木曜日 14:00～16:00、金曜日 9:00～11:00 第2火曜日 9:00～11:00(初診受付行わず)			
対象者	市内在住で一般の歯科診療所では治療が困難な障害のある方					
町田市口腔保健センター休日歯科・ 障がい者歯科応急 診療所 (■17)	194-0013 町田市原町田 5-8-21 町田市健康福祉会館 TEL:042(725)2225 FAX:042(725)2225	予約制	受付先	休日歯科・障がい者歯科応急診療所	小田急線町田駅 下車徒歩6分、 JR町田駅下車 徒歩7分	
			受付日	年末年始・土・日・祝日を除く毎日		
			受付時間	9:00～16:30		
		初診日	水・木曜日 9:00～12:00、13:00～17:00			
		診療日	同上			
対象者	障がいをお持ちの方、要介護高齢者の方、有病高齢者の方など、一般診療所で診療を受けにくい方					
特記事項	完全予約制					
国立市さくら休日 歯科診療所 (■18)	186-0003 国立市富士見台 3-16-17 国立市歯科医師会 館内 TEL:042(577)0418 FAX:042(573)8581	予約制	受付先	国立市歯科医師会	JR南武線谷保駅 下車徒歩10分 JR国立駅からバ ス矢川駅行き富士 見台第三団地下車 1分 JR矢川駅徒歩5 分	
			受付日	月曜日～金曜日		
			受付時間	9:00～12:00 13:00～15:00		
		初診日	月曜日～金曜日 9:00～12:00 13:00～15:00			
		診療日	同上			
対象者	障害児(者)・要介護高齢者					
八南歯科医師会 休日応急・障害児 多摩市診療所 (■19)	206-0011 多摩市関戸 4-19-5 多摩市立健康センター内 TEL:042(376)8009	予約制	受付先	新規:窓口は健康推進課 TEL:042(376)9111 再診:八南歯科医師会休日応急・ 障害者歯科多摩市診療所	京王線聖蹟桜ヶ丘 駅下車徒歩5分、 京王バス・小田急 バス新大栗橋バス 停下車徒歩5分	
			受付日・ 時間	新規:月～金曜日 8:30～17:15 再診:水・木曜日 9:00～13:00		
		初診日	水曜日・木曜日 9:00～13:00(予約制) 摂食嚥下診療は第2水曜日 13:30～ 16:00(予約制)			
		診療日	同上			
		対象者	原則として、多摩市在住の障がい児又は障がい者等で、一般歯科診療所において治療を受けることが困難な者			

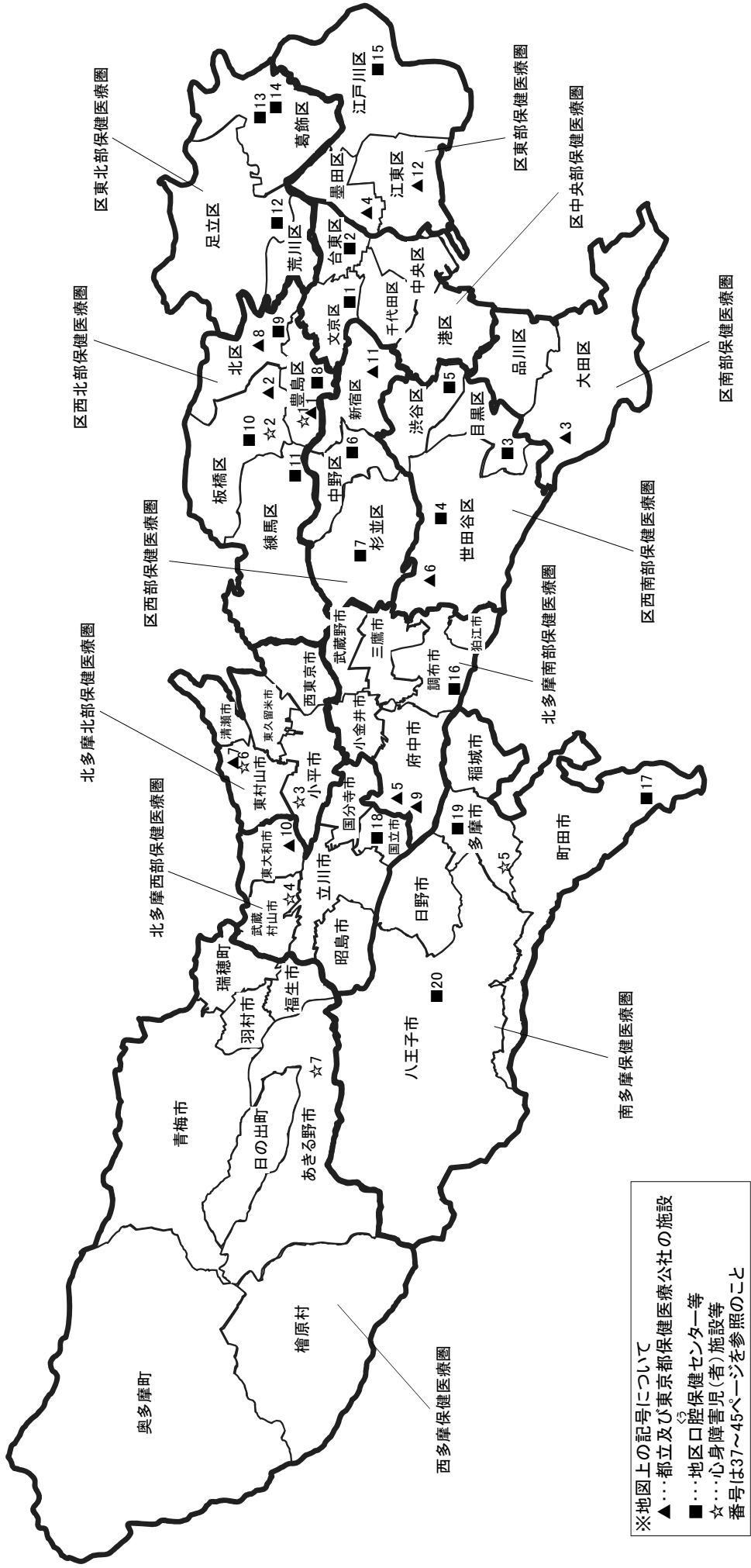
施設名称	郵便番号・所在地 電話番号・FAX 番号	診療日等			主な交通機関
八王子市障害者歯科診療所 (■20)	193-0931 八王子市台町 4-33-13 小児・障害メディカル センター 夜間救急棟 2 階 042(622)7028	予約制	受付先	八王子市医療保険部地域医療政策課 (初診のみ)	JR 中央線西八王子駅下車徒歩 10 分
			受付日	月曜日～金曜日 (祝祭日を除く)	
			受付時間	8:30～17:15	
		初診日	水曜日・木曜日 9:30～13:30		
		診療日	同上		
		対象者	障害などにより一般の歯科医療機関での診療が難しい方		
特記事項	完全予約制				

【心身障害児(者)施設等】

施設名称	郵便番号・所在地 電話番号	診療日等			主な交通機関
中央愛児園 (全国療育相談センター (歯科)) (☆1)	170-00051 豊島区南大塚 3-43-11 03(5927)1280(代) 歯科直通 03(5927)1283	予約制	受付先	全国療育相談センター歯科室	JR 山手線大塚駅下車徒歩 5 分
			受付日	月曜日～金曜日	
			受付時間	9:00～17:00	
		初診日	月曜日～金曜日 9:00～12:00、13:00～16:00		
診療日	同上				
対象者	心身障害、内部疾患、精神障害等の障害のある者。外来診療のみ				
心身障害児 総合医療療育センター (☆2)	173-0037 板橋区小茂根 1-1-10 03(3974)2146 歯科直通 03(5965)1128	予約制	受付先	歯科外来受付	東京メトロ有楽町線・副都心線 小竹向原駅下車徒歩 7 分
			受付日	月曜日～金曜日	
			受付時間	15:00～17:00	
		初診日	月～金曜日 9:30～12:00、13:00～16:30		
診療日	月～金曜日 9:30～12:00、13:00～16:30				
対象者	心身障害のある方 (小児科、整形外科受診者)				
緑成会整育園 (☆3)	187-8585 小平市小川西町 2-35-1 042(341)3013	予約制	受付先	歯科室	西武拝島線・西武国分寺線小川駅下車徒歩 5 分
			受付日	月曜日～金曜日 (木は午前中)	
			受付時間	8:30～17:00	
		初診日	月～金曜日 9:00～16:00 木曜日 9:00～12:00		
		診療日	月～金曜日 9:00～16:00 木曜日 9:00～12:00		
		対象者	心身障害、内部障害		
その他	全身麻酔不可				

施設名称	郵便番号・所在地 電話番号	診療日等			主な交通機関
東京小児療育病院 (☆4)	208-0011 武蔵村山市学園 4-10-1 042(561)2521	予約制	受付先	歯科外来	JR中央線立川駅 又は西武新宿線玉 川上水駅からバス
			受付日	月～金曜日 土曜日(原則として第2・第4)	
			受付時間	8:30～17:00(土は12:00まで)	
		初診日	月～金曜日 9:30～12:00、13:30～16:00 土曜日 9:30～12:00		
		診療日	月～金曜日 9:30～12:00、13:30～16:00 土曜日 9:30～12:00		
対象者	心身障害(肢体不自由、知的障害、発達障害)				
島田療育センター (☆5)	206-0036 多摩市中沢 1-31-1 042(374)2071	予約制	受付先	島田療育センター医療相談課	京王相模原線・小 田急多摩線・モノ レール多摩センタ ー駅下車徒歩13分
			受付日	土・日・祝日を除く毎日	
			受付時間	9:00～17:00	
		初診日	小児科経由の対象者のみ		
		診療日	月～金曜日 9:30～12:00、13:30～17:00		
対象者	心身障害児(者)				
秋津療育園 (☆6)	189-0002 東村山市青葉町 3-31-1 042(391)1377	予約制			JR武蔵野線新秋 津駅又は西武池袋 線秋津駅下車徒歩 13分
		初診日			
		診療日	月6回(不定期) 9:00～12:00		
		対象者	当施設に入所する重症心身障害児(者) のみ		
西多摩療育支援セ ンター(上代継診 療所) (☆7)	197-0832 あきる野市上代継 84-6 042(559)2241	予約制	受付先	上代継診療所歯科室	JR五日市線 秋川駅又は武蔵引 田駅徒歩12分
			受付日	歯科診療日	
			受付時間	9:00～17:00	
		初診日	電話又は歯科室受付での予約		
		診療日	水曜日・金曜日 ※火曜日・木曜日は不定期		
対象者	心身障害(肢体不自由、知的障害、発達障害)				

〈参考〉障害者歯科医療機関



(4)休日歯科応急診療所一覧

表4-(4)-1 平成26年度休日歯科応急診療所一覧

(平成26年4月1日現在)

施設名	所在地	電話番号	診療時間 (休日)	備考
千代田区休日応急歯科診療所	千代田区九段北1-2-14 千代田保健所2階	5211-8203	9:00~17:00	
中央区休日応急歯科診療所	中央区明石町12-1中央区保健所内	3541-5420	9:00~17:00	
日本橋休日応急歯科診療所	中央区日本橋久松町1-2	5640-5256	9:00~17:00	
港区休日歯科応急診療所	港区三田1-4-10 みなと保健所2階	3455-4927	9:00~17:00	
台東区歯科医師会歯科診療所	台東区根岸4-1-28 台東区歯科医師会館内	3874-6433	9:00~17:00	
大森歯科医師会休日応急診療所	大田区池上4-19-7	3754-8648	9:00~17:00 (受付16:30まで)	
蒲田歯科医師会休日応急診療所	大田区新蒲田1-4-14	3731-9282	9:00~17:00 (受付16:30まで)	
玉川歯科医師会立歯科診療所	世田谷区玉川3-21-2	3708-0226	17:00~22:00 (受付21:30まで)	
渋谷区口腔保健支援センター プラザ 歯科診療所	渋谷区東3-14-13	5466-2770	9:00~17:00	H26.4より 名称変更
杉並区歯科休日急病診療所	杉並区荻窪5-20-1 杉並保健所5階	3398-5666	9:00~17:00 (受付16:00まで)	
池袋歯科休日応急診療所	豊島区東池袋1-20-9 池袋保健所6階 あぜりあ歯科診療所内	5985-5577	受付9:00~16:30	
北区休日歯科応急診療所 (北歯科医師会館1階)	北区中十条2-11-4	3900-5009	受付9:00~16:30	
北区休日歯科応急診療所 (滝野川西区民センター2階)	北区滝野川6-21-25	5567-2055	受付9:00~16:30	
板橋区歯科衛生センター	板橋区常盤台3-3-3	3966-9393	9:00~17:00 (電話予約16:00まで)	
練馬歯科休日急患診療所	練馬区豊玉北6-12-1 練馬区役所東庁舎3階 練馬つつじ歯科休日急患診療所内	3993-9956	受付10:00~11:30、 13:00~16:30	
石神井歯科休日急患診療所	練馬区石神井町3-30-26 石神井庁舎地下1階	3996-3424	受付10:00~11:30、 13:00~16:30	
竹の塚休日応急歯科診療所	足立区西竹の塚1-11-2 エミエルトワー竹の 塚2階 竹の塚保健総合センター内	3855-5017	受付10:00~11:30、 13:00~15:30	
江戸川区歯科医師会 休日歯科応急診療所	江戸川区東小岩4-8-6	3672-8215	9:00~17:00、 (電話予約のうえ16:30まで)	FAXも同じ GW・年末年始も 実施
東青梅市休日歯科診療所	青梅市東青梅1-174-1 青梅市健康センター内	0428-23-2191	9:00~17:00 (受付16:45まで)	
町田市歯科医師会 休日歯科・障がい者歯科応急診療所	町田市原町田5-8-21 町田市健康福祉会館1階	042-725-2225	受付9:00~16:30	
八王子市休日歯科応急診療所	八王子市台町4-33-13 小児・障害メディカルセンター夜間救急棟2階	042-622-7026	受付9:00~16:00	
八南歯科医師会休日応急・障害者歯 科多摩市診療所	多摩市関戸4-19-5 多摩市立健康センター内	042-376-8009	受付9:00~16:00 (一般休日は15:30まで)	
日野市休日歯科応急診療所	日野市高幡1011 日野市福祉支援センター内	042-594-2111	9:00~17:00 (受付16:00まで)	
三鷹市休日歯科応急診療所	三鷹市新川6-35-28 三鷹市総合保健センター内	0422-46-3234	10:00~12:15、 13:30~16:00	
府中市保健センター 休日歯科応急診療所	府中市府中町2-25	042-368-5311	9:30~12:00、 13:00~16:30	
立川市歯科休日応急診療所	立川市高松町3-22-9 立川市健康会館2階	042-527-1900	9:00~17:00	
さくら休日歯科診療所	国立市富士見台3-16-17 国立市歯科医師会館内	042-577-0418	10:00~16:30	
清瀬休日歯科応急センター	清瀬市上清戸2-6-10 健康相談所内	042-491-8611	9:30~17:00 (受付16:30まで)	
東久留米市歯科休日診療所	東久留米市滝山4-3-14 わくわく健康プラザ内	042-474-5152	受付 9:00~12:00、 13:00~16:30	
狛江市休日歯科応急診療所	狛江市元和泉2-35-1 あいとびあセンター内	03-3488-9121	9:00~11:30、 13:00~16:30	

5 歯科保健事業

(1) 区市町村歯科保健事業実施状況

表5-1-1 平成26年度区市町村歯科保健事業実施状況(特別区)

区分	1 乳 幼 児													
	歯科健康診査													
	1歳6か月児 歯科健康診査			3歳児 歯科健康診査			歯科衛生相談室、乳幼児歯科相談等				その他の健康診査等			
	集団	個別	予防処 置併設	集団	個別	予 防 処 置 併 設	集団	個別	予 防 処 置 併 設	対 象	集団	個別	予 防 処 置 併 設	対 象
千代田	○		○	○		○	○	○	○	乳幼児、妊産婦、学童	○			5歳児
中央	○			○			○	○	○ 3歳未満	就学前				
港	○			○				○		就学前のお誕生健診、妊産婦含む		○	○	4歳児、5歳児、6歳児
新宿	○			○				○		1歳児・2歳児・経過観察児		○	○	2歳～就学前
文京	○		○	○		○		○	○ 4歳未満	就学前				
台東	○			○				○	○ 4歳未満	一般区民	○			2歳児
墨田	○			○			○	○		3歳未満				
江東		○		○				○		1歳児・2歳児				
品川	○		○	○			○	○	○ 3歳未満	3歳未満		○	○	3歳児
目黒	○		○	○		○	○	○		2歳児(個別通知)、乳幼児		○	○	5歳児
大田	○			○				○	○	3歳未満及び障害のある者は就学前まで		○	○	2歳～就学前
世田谷	○			○			○	○		4歳未満		○		2歳6か月児
渋谷	○			○				○		主に乳幼児				
中野	○				○			○		2歳児		○	○	5歳児(年度内に5歳になる児)
杉並	○		○	○		○	○	○		0～4歳				
豊島	○			○				○	○	4歳未満(同日2歳児個別通知)				
北	○			○				○	○	4歳未満(主に2歳児対象)				
荒川	○		○	○			○	○		3歳未満				
板橋	○			○				○		乳幼児～就学前、妊産婦及び15歳～39歳の女性				
練馬	○			○				○		3歳未満	○			2歳児、2歳6か月児
足立	○			○				○		9か月～1歳2か月児(個別通知)				
葛飾	○			○			○			1歳2か月児		○	○	2歳児と母親
江戸川	○		○	○			○	○		2歳6か月児		○	○	3歳未満

1 乳幼児

(1) 歯科健康診査

- ① 予防処置併設: 健診結果に基づき予防処置を実施している場合は○を記載
- ② 歯科衛生相談室、乳幼児歯科相談等: 歯科健康診査を含む定期的な歯科相談・歯科保健指導事業
- (2) 健康教育等
 - ① 歯科保健を主たるテーマとした健康教育: 事業名を併記(記載例→○(永久歯むし歯予防教室))
 - ② その他(育学、乳健、栄養教室等): 母子保健、栄養事業での歯科専門職による健康教育と、その事業名
- (3) 8020・すこやか家族表彰: 家族表彰を実施している場合は家族、親と子のよい歯のコンクールの場合は親子

歯科専門職による健康教育等					2 保育所・幼稚園				3 学校		
歯科保健を主たるテーマとした教育	その他				8020・すこやか家族表彰	歯科健康診査	歯科健康教育・保健指導	研修会講習会等	フッ化物洗口 (集団応用)	歯科健康教育	フッ化物洗口 (集団応用)
	育児学級	乳児健診	栄養教室等	家族		親子	△:保健衛生課又は保健所実施	△:依頼に基づき随時実施		保育士・看護師 保護者	
○(ピーパー教室) ○(食べ方相談) ○(はみがき教室)			○(離乳食講習会)			○	△保育園 △幼稚園	△	△		△
○乳児歯科相談10か月～1歳3か月(お口と食に関する相談)				○		△	○保育園 △幼稚園	○	△		△
	○すくすく育児相談		○(離乳食つくり方講習会、育児相談)				△児童館				
○(もぐもぐごっくん講習会) ○(もぐもぐごっくん歯科相談)	○育児相談	○	○(幼児食講習会)			○	○保育園・子ども園 ○幼稚園	○	○		
○(歯みがき教室) ○(永久歯むし歯予防教室)		○	○(初孫講座)			○					
○(親子の歯の健康教室、むし歯予防学習会)							○区・私立保育園、 こども園 △認証保育園、 幼稚園				
	○(育児学級)				○	○	○				
○(むし歯予防教室)	○(育児学級)	○		○		○	△	○	○		
○(むし歯撃退教室) ○(0歳から始めるむし歯予防)		○				○	○				
	○(5か月、10～11か月育児学級)					○	△				
○(むし歯予防教室・歯みがき教室)	○(育児学級)	○				○	△	○	○		△
○(児童館支援)	○(育児グループ)		○(離乳食講習会)			○	○				
○(幼児のむし歯予防教室、子育て支援センター、地域自主グループ)	○(育児学級後期)										
○(永久歯むし歯予防教室)	○(地域育児相談)	○				○	○保育園 △幼稚園				△
○(児童館幼児クラス)	○(育児相談)	○	○(離乳食講習会)			○	△				△
○(区民ひろば幼児クラス)	○(育児相談)	○	○(離乳食講習会)			○(公立、 私立)	△				
○歯っぴいファミリー講習会	○(育児相談)	○	○(幼児食講習会)			△(公立、 私立)	△		△		
○(口腔健康教育)	○(子育てハッピー講座)					○	○保育園 △幼稚園		○		○
○(はじめての歯みがきひろば、はみがき健康教育)	○(育児学級)	○			○	○	△				△
○(歯科保健指導講習会)	○(育児学級)	○	○(離乳食講習会)	○		○	○保育園 △幼稚園	○			○
○こんにち歯ひろば(9か月～1歳2か月児と保護者) ○歯っぴいパーク(2歳) ○6歳臼歯健康教室	○(育児相談)			○		○	△	○	○		△
○10か月児(親子の歯育てすくすくクラブ)	○(育児グループ)										
○(1歳児歯科相談) ○(2歳児歯科相談) ○(7か月児歯科相談)	○(子育てひろば)					○	△	○	○		

2 保育所・幼稚園

- 1) 歯科健康診査: 保育所・幼稚園等の嘱託歯科医師等による健診は○、保健衛生所管課や保健所・保健センターによる健診は△を記載
- 2) 歯科健康教育・保健指導: 保健衛生所管課や保健センター等が計画的に実施している場合は○、依頼に基づき随時行う場合は△を記載
- 3) 研修会講習会等: 対象者別に○を記載
- 4) フッ化物洗口(集団応用): 実施している施設があれば○を記載

3 学校

- 1) 歯科健康教育: 保健衛生所管課や保健センター等が計画的に実施している場合は○、依頼に基づき随時行う場合は△を記載
- 2) フッ化物洗口(集団応用): 実施している施設があれば○を記載

区分	4 妊産婦								5 成人					
	母親学級(講習)		妊婦歯科健康診査			産婦歯科健康診査			歯科健康診査					
	歯科医師		受診方式		併設事業名	受診方式		併設事業名	歯周疾患検診		成人歯科健康診査			その他の歯科健康診査
	参加	不参加	集団	個別		集団	個別		集団	個別	集団	個別	対象年齢 ☆:5歳毎の節目年齢	
千代田		○	○		歯相	○		歯相		○		○	19歳以上	
中央	○			○			○			○		○	20歳、25歳又は30歳～70歳の偶数歳	○医療機関/高齢者歯科健康診査/72歳以上の偶数歳 ※寝たきり高齢者等の訪問健診あり
港	○			○	歯相 【お口の健診】		○	歯相		○		○	20歳以上	
新宿		○		○			○			○		○	20歳以上	
文京	○			○	妊婦歯周疾患検診					○		○	30歳(歯周疾患検診)	
台東	○		○	○	ハローベビー学級 歯相	○	○	歯相		○		○	30歳～40歳、55歳～70歳☆ 41歳～54歳	○保健所・保健相談センター (制限なし・歯科衛生相談)
墨田	○			○						○		○	20歳～70歳☆	
江東		○		○						○		○	20歳～70歳☆	
品川	○			○			○			○		○	40歳～70歳☆	
目黒	○			○	歯相 妊婦健(医療機関)		○	歯相 産婦健(医療機関)		○		○	40・42・45・47・50・55・60・65・70歳☆	○保健所・保健センター(歯科相談)
大田		○		○						○		○	30歳～60歳☆ 66・68・70・72・74・76歳	
世田谷	○			○			○			○		○	40歳～70歳☆	○口腔がん啓発・検診 ○歯科保健センター他
渋谷		○		○						○		○	20歳～70歳 ☆	
中野		○		○			○	妊婦時に受診できなかった産婦のみ				○	35歳～70歳	
杉並		○		○						○		○	20～50歳☆ 60・70歳	○保健センター(歯相)
豊島	○		○		母学					○		○	65・75・80歳	
北		○		○						○		○	40～80歳☆	
荒川		○								○	○	○	40歳～70歳 ☆	
板橋	○			○	歯相		○	歯相		○		○	40歳～70歳☆	
練馬		○		○						○		○	30・40・45・50・60・70歳	
足立		○		○			○	こんにちは 歯ひろば		○	○	○	集団:35歳健診(保健総合センター) 個別:40歳～80歳(医療機関)	
葛飾	○									○		○	40歳～70歳☆	○長寿歯科健康診査 75歳
江戸川	○		○		ハローベビー 教室					○		○	20歳～70歳☆	

4 妊産婦

- (1) 妊婦歯科健康診査:併設事業名は、他の事業と併設実施する場合の事業名を記載
(2) 産婦歯科健康診査:併設事業名は、他の事業と併設実施する場合の事業名を記載

5 成人

(1) 歯科健康診査

- ①「歯周疾患検診」:健康増進法に基づく40・50・60・70歳を対象に実施する場合
②成人歯科健康診査:歯科単独の事業として実施しているもので、集団健診方式の場合は会場を、また他事業と併設実施している場合は事業名を記載
対象年齢が5歳ごとの節目年齢の場合は☆を記載
③「その他の歯科健康診査」:上記以外の成人対象の歯科健康診査を指し、実施会場及び併設実施している場合の事業名、対象年齢を記載

健康教育・相談等		6 心身障害者(児)		
歯科保健を主たるテーマとした健康教育・相談	その他	歯科診療 (センター等で実施)	歯科健康診査・歯科相談	健康教育 研修会等
		[児:障害児、者:障害者、高:高齢者 ☆:精神障害者、△:依頼に基づき実施]		△:依頼に基づき 随時実施
○(歯科講演会)○(歯科健康教室) ○歯っぴーかむかむ塾(一次介護予防) ○口腔機能向上プログラム(二次介護予防)	○(ミドルエイジ健康教室)			
○(歯科講習会)			○児・者 福祉センター	
○(お口の健康講習会)	○(健康講座)			○障害者(児)歯科保健普及啓発 研修(地域歯科医療機関)
○歯科講習会○出張健康相談○歯周 病講演会○かかりつけ歯科医機能の推 進講演会○歯周病予防相談○産婦歯 科相談○専門医相談	○(60歳のこころとからだのメンテ ナンス講座) ○(健康アップ達人セミナー) ○(湯ゆう教室)	○児・者 全国心障児福祉財団委 託		○口腔機能指導者養成講座 (障害者施設指導員)
○(歯科講演会) ○(介護予防口腔機能向上教室)	○(転倒骨折予防教室)	○児・者 保健サービスセンター	○児・者・☆ 保健サービスセンター	○☆(障害者施設)(歯みがき指導) ○(保護者研修)○☆保健所デイクア
○(歯科講演会、歯の健康教室)	○(高齢者のための健康づくり、 子育てママの健診・相談)	○高 三ノ輪 ^く 口腔ケアセンター	○者(福祉作業所) ☆デイクア	○(福祉作業所) △(共同作業所☆)
○(歯科講演会)	○(いきいき健康教室)		○児・者 福祉保健センター	○(歯みがき指導、講演) △(区立施設)
				△☆(福祉作業所、障害者施設)
○(歯科疾患改善指導事業) ○(歯科講習会)	○(健康教室等) ○(出張健康学習)		○者 医療機関☆	△(福祉作業所、障害者施設)
○介護予防事業(一次、二次)		○児・者 八雲あいアイ館歯科診 療所	△児・者(保健所・保健センター)	△(保健所・保健センター) △(障害者施設)
○歯周病予防教室○歯周病健康相談 ○歯周病予防講演会○口から始める健 康講座(介護予防事業、一次予防)○口 腔機能向上講演会(介護予防事業、一 次予防)○地域介護予防教室○みんな でよい歯のまちづくり事業	○(生活習慣病予防教室等)		○児・者 障害者施設(区立・民間) ☆通所施設(民間)	△(障害者施設) △(特別支援学級等)
○(地域健康教室)	○(お口の元気アップ教室)	○児・者 ^く 口腔衛生センター	○児・者 ^く 口腔衛生センター	
○(歯科健康教室、歯周病予防教 室)		○児・者 ^く 渋谷区口腔保健支援センター プラザ歯科診療所		○健康教育(☆デイクア参加者) ○健康教育(☆精神障がい者支援事 業所)
○ ^く 口腔健康学習支援事業	○(女性のための健康講座・老人大 学・地域健康学習支援事業)	○児・者・高 スマイル歯科診療所 ☆	△児・者・高☆	△(健康教育)
○(歯周病予防教室)	○(健康講座)	○児・者 杉並区歯科保健医療センター	○児・者 ☆△	○研修会(歯科保健医療センター) △(区立施設)
○歯科教室	○(出張健康教室)	○児・者・高 ^く 口腔保健センター	○児・者 障害者福祉センター等	○(はみがき指導)
○(歯周病予防教室)	○(介護予防口腔ケア、お口の機 能向上教室・講座)	○児・者 ^く 口腔保健センター	○児・者 ^く 口腔保健センター ○障害者施設(一部)で歯科健診実施	△(福祉作業所)※障害者施設 (一部)指導員研修実施
○(歯つらつ元気塾、歯つらつ講座 (介護予防))	○(こころとからだのメンテナンス講座 (転倒予防)) ○(はつらつ栄養 講座(低栄養))		○児・者 ☆	○(福祉作業所、障害者施設) △(障害者施設☆)
○(歯科保健相談)	○(介護予防口腔ケア、35歳限定健診)	○児・者 歯科衛生センター ☆	○児・者 歯科衛生センター ☆	○(はみがき指導)
○(おとなの歯みがき相談、歯周病 予防講演会)	○(口腔機能向上講演会)	○児・者・高 練馬つつじ歯科診 療所	○児・者 練馬つつじ歯科診療所	△(福祉作業所)
○(歯周病予防教室)	○健康大学○健康増進教室 ○40歳前の健康づくり	○児 ^く 口腔保健センター	△障害者センター	△☆(福祉施設)
○(歯周病予防教室) ○(長寿フォロー教室)	○(健康大学)	○児・者 ひまわり歯科診療所	△児・者	△(福祉施設)
○(地域ミニディ研究会)	○(健康イキイキ養成塾)○(脳と 体のトレーニングスクール) ○(出前健康長寿塾) ○(ファミリーヘルス健康講座) ○(地域健康講座)	○児・者・高 (江戸川区 ^く 口腔保健 センター)		△☆(サポートセンターデイクア参 加者) △☆(福祉施設)

(2) 健康教育・相談等

- ① 歯科保健を主たるテーマとした健康教育・相談:事業名等を記載
② その他:歯科専門職による健康教育が常時組み込まれている事業名等を記載

6 心身障害者(児)

- (1) 歯科診療:診療を行っている^く口腔保健センター等の名称を記載。対象者に精神障害者を含む場合は☆が添えられている
(2) 歯科健康診査・歯科相談:保健衛生所管課や保健センター等が計画的に実施している場合を○、依頼に基づき随時行う場合は△を記載(診療事業に伴うものは除く)
対象者(施設)を併記、精神障害者を含む場合は☆が添えられている(事業名を併記)
(3) 健康教育・研修会等:保健衛生所管課や保健センター等が計画的に実施している場合を○、依頼に基づき随時行う場合は△を記載
対象者(施設)を併記、精神障害者を含む場合は☆が添えられている(事業名を併記)

区 分	7 寝たきり高齢者等					8 普及啓発活動等				
	歯科診療等			訪問口腔衛生指導		歯の衛生週間		その他健康展等		
	訪問診療等	センター等	対象年齢		対象年齢	展示等	健診相談	展示等	健診相談	事業名
千代田				○	(必要に応じ)	○ <small>歯科講演会を含む</small>	○	○		いい歯の日キャンペーン 食育イベント
中央	○(健康診 査のみ)		20歳～	○	(必要に応じ)	○	○	○	○	健康福祉まつり(8020達成者表彰・よい歯のすこやか家族表彰)、健康増進フェア、栄養展(噛ミング30)
港	○(健康診 査のみ)		20歳～					○		8020達成者表彰
新宿				○	(必要に応じ)			○	○	地域センターまつり・女性の健康支援イベント
文京	○(健康診 査のみ)		40歳～	○	40歳～	○		○		介護予防展 歯と口の健康づくり
台東				○	(必要に応じ)	○	○	○		8020達成者表彰 いきいき若返りまつり
墨田	○		原則65歳 ～	○	(必要に応じ)	○	○			
江東						○	○	○	○	江東区8020表彰・すこやか家族表彰 健康展
品川	○			○	(必要に応じ)	○	○	○	○	9016・8020達成者顕彰
目黒	○(調査の み)			○	(必要に応じ)	○	○			
大田	○(診査・摂 食 ^{えん} 嚥 ^{えん} 下のみ)		おおむね 65歳～	○	おおむね40歳～	○	○	○	○	お口の健康フォーラム、お口の健康パネル 展、図画ポスター展、8020表彰
世田谷				○	40歳～			○	○	歯っぴいフェスタ、お口の健康まつり、図 画ポスター展
渋谷				○	(必要に応じ)	○	○	○		せせらぎまつり、区民の広場、しぶやよ い歯のつどい(8020達成者表彰)
中野	○(調査の み)			○	(必要に応じ)	○		○	○	健康づくりフェスタ、地区まつり、高齢 者会館まつり等
杉並	○		規定なし	○	40歳～	○		○	○	よい歯ファミリーフェスティバル
豊島	○	○	必要に応 じ	○	必要に応じ			○	○	としま健康長寿8020達成者表彰 ふくし健康まつり
北						○				区民祭り、食育フェア
荒川						○		○		健康週間、川の手荒川まつり
板橋	○		65歳～	○		○	○	○	○	歯と口の健康ポスター展、歯科講演 会、区民まつり、健康ネット博
練馬	○(摂食・嚥 下のみ)	○	規定なし	○	(必要に応じ)	○		○	○	図画・ポスター展示、よい歯・よい子の つどい、健康フェスティバル、いい歯の 日パネル展
足立				○	(必要に応じ)	○		○	○	・いい歯の日イベント・8020表彰 ・健康あだち21フォーラム・区民まつり ・春の花火と千本桜まつり
葛飾	○	○	65歳～	○						・健康フェア ・食育フェスティバル
江戸川	○		40歳～			○	○	○	○	地域まつり・フッ素塗布と歯の健康相 談

7 寝たきり高齢者等

寝たきり高齢者等に対して歯科診療等・訪問口腔衛生指導を実施している場合

8 普及啓発活動等

展示等による普及活動と歯科健診・相談を実施している場合

9 休日歯科応急診療

固定施設は診療所名を併記

9 休日歯科応急診療				10 保健センター等の設置		11 常勤歯科技術職員 (26年4月1日現在)		
開設日			診療体制 輪:輪番制、固:固定制 数値は、開設施設数 ()内は医療単位数	口腔保健センター等 障:障害者歯科診療 休:休日歯科診療 高:高齢者歯科診療 他:その他	保健センター等 ○:歯科診療室あり △:歯科診療室なし	歯科 医師	歯科 衛生士	
祝休日	年未年始(期間)	盆期間						準夜
○	○(12/29～1/3)			固(1)				2
○	○(12/29～1/3)			固2(2) 休日歯科応急診療所			1	2
○	○(12/29～1/3)			輪2(2)※1休日ごとで1(1)、固1(1) 休日歯科応急診療所				1
○	○(12/29～1/3)			輪2(2)		○保健センター △区民健康センター	1	5
○	○(12/29～1/3)			輪2(2)	○保健サービスセンター(障)	○保健サービスセンター		2
○	○(12/29～1/3)			輪・固(台東区歯科医師会歯科診療 所)交互で実施1(1) 12/30、31の み輪・固それぞれで実施2(2)	○三ノ輪口腔ケアセンター(高)	○保健相談センター		2
○	○(12/29～1/3)			輪1(1) 年未年始のみ(2)		○福祉保健センター		3
○	○(12/29～1/4)			輪2(2)			1	4
○	○(12/29～1/4)			輪2(2)		○保健センター		4
○	○(12/29～1/4)			輪1(1) 年未年始・5月GW(2)	○八雲あいアイ館歯科診療所(障)	△保健センター (診療所内に歯科有)		4
○	○(12/28～1/4)			固2 祝休日(1)又は(2)、年未年始 (2) 休日応急診療所				8
○	○(12/29～1/5)		○	輪2(2)但し年未年始(12/29～1/3) は3(3) 準夜は固1(1)	○口腔衛生センター(障) ○歯科保健センター(休)	△保健センター	1	5
○	○(12/29～1/3)			輪1(1)、固1(1)渋谷区口腔保健支 援センタープラザ歯科診療所	○渋谷区口腔保健支援センタープラザ歯 科診療所(障・休・高・他)			3
○	○(12/29～1/3)			輪2(2)但し12/30、31、1/2は3(3)	○スマイル歯科診療所(障・高他)			4
○	○(12/29～1/3)			固1(2)杉並区歯科休日急病診療所	○歯科保健医療センター (障・高・他ウイルス性疾患)	△保健センター	2	4
○	○(12/29～1/4)			固1(1)池袋歯科休日応急診療所	○あぜりあ歯科診療所(障・休・ 高・他)			1
○	○(12/29～1/4)			固2(2)休日歯科応急診療所	○障害者口腔保健センター(障)	○健康相談係 △健康増進センター		3
○	○(12/29～1/3)			輪1(1)				1
○	○(12/29～1/4)			固1(祝休日1又は2、GW・年未年始2) 板橋区歯科衛生センター	○板橋区歯科衛生センター (障・休・他(訪問))	○健康福祉センター		5
○	○(12/29～1/3)			輪1(1)※GW、年未年始のみ実施、固2 (2)※年未年始は固2(4)練馬つつじ歯科 診療所、石神井歯科休日急患診療所	○練馬つつじ歯科診療所(障・ 休・高)	△保健相談所		8
○	○(12/30～1/4)			固1(2)竹の塚休日応急歯科診療所	○口腔保健センター(障)	△保健総合センター		8
○	○(12/29～1/4)		○	輪2(2)	○ひまわり歯科診療所(障)、 たんばぼ歯科診療所(高)	△保健センター (一部あり)	1	4
○	○(12/29～1/4)			固1(1)、GWは実施GW(2)、年未年始(3) 休日歯科応急診療所	○江戸川区口腔保健センター(障) (にこ にこ歯科診療所)	○健康サポートセンター		8

10 保健センター等の設置

(1) 口腔保健センター等:名称とともに機能内容を記号により記載(障害児(者)歯科診療…障、休日歯科応急診療…休、高齢者
歯科診療(搬送)…高、その他…他())

(2) 保健センター等:医療法上の歯科診療所を設置している場合は○、設置していない場合を△とし名称を記載

11 常勤歯科技術職員

常勤の歯科技術職員の人数(教育・診療に従事する職員を除く)を記載、診療所と兼務の場合は☆が添えられている

表5-(1)-2 平成26年度区市町村歯科保健事業実施状況(市町村)

区 分	1 乳 幼 児													
	歯 科 健 康 診 査													
	1歳6か月児 歯科健康診査			3歳児 歯科健康診査			歯科衛生相談室、乳幼児歯科相談等				その他の健康診査等			
	集 団	個 別	予 防 処 置 併 設	集 団	個 別	予 防 処 置 併 設	集 団	個 別	予 防 処 置 併 設	対 象	集 団	個 別	予 防 処 置 併 設	対 象
八 王 子	○			○			○			1歳～4歳未満、乳幼児歯科相談				
立 川	○			○			○			2歳、2歳6か月、3歳6か月児				
武 蔵 野	○			○		○	○			1歳6か月～4歳児	○			5歳児歯科教室
三 鷹	○		○	○		○	○			1歳～4歳0カ月児				
青 梅	○			○			○			2歳、2歳6か月児				
府 中	○			○			○			1歳、2歳、2歳6か月、4歳、5歳児等	○			乳幼児経過観察(0～6歳児)
昭 島	○			○			○			1歳～4歳前後、5歳児				
調 布	○			○			○			2歳～6歳児(就学前まで)	○	○		矯正相談(中学生まで)
町 田	○			○			○			2か月～6歳未満	○		○	2歳、2歳6か月児歯科健診
小 金 井	○			○			○			1歳～4歳未満		○		歯科健康相談
小 平	○			○			○			1歳～4歳1か月未満	○			5歳児歯科健診
日 野	○			○			○			1歳6か月～4歳未満	○			経過観察健康診査(就学前まで)
東 村 山	○			○										
国 分 寺	○			○			○			概ね2歳3か月～2歳9か月、3歳3か月～3歳9か月				
国 立	○		○	○		○	○			未就学児	○		○	2歳児
福 生	○			○			○			4歳未満				
狛 江	○			○			○			1歳～4歳未満	○		○	5歳児歯科健康教室
東 大 和	○			○			○			1歳6か月～4歳児	○			5歳児健康診査
清 瀬	○			○			○			6ヶ月～4歳児と保護者	○		○	5歳～6歳児のむし歯予防教室
東 久 留 米	○			○			○			8か月～4歳児	○		○	2歳児歯科健診
武 蔵 村 山	○		○	○		○	○			1歳前後～6歳児	○		○	2歳児
多 摩	○			○			○			1歳6か月～5歳未満				
稲 城	○			○			○			1歳、2歳、2歳6か月児				
羽 村	○			○			○			2歳児				
あ ぎ る 野	○		○	○		○	○			8か月～4歳児未満(別日に予約実施)				
西 東 京		○		○			○			1歳前後～4歳前後		○	○	5歳児歯科健診
瑞 穂	○			○				○		歯科相談	○		○	2歳、2歳6か月、3歳6か月、4歳児
日 の 出	○			○		○	○			1歳前後～満4歳(予防処置は2歳、4歳児)	○		○	5歳児・年長児歯科健康診査
檜 原	○			○			○			乳幼児歯科相談(10か月～未就学児)				
奥 多 摩	○			○			○			乳幼児歯科相談(8か月～未就学児)	○		○	1歳、2歳、4歳、5歳児
大 島	○		○	○		○	○			乳幼児歯科相談(0歳～未就学児)	○		○	0歳～未就学児
利 島	○			○				○		未就学児				
新 島	○		○	○		○	○			1歳～3歳6か月児				
神 津 島	○		○	○		○	○			乳幼児歯科相談(2歳～6歳児)		○	○	6歳臼歯むし歯予防
三 宅	○			○			○			1歳6か月～4歳未満				
御 蔵 島		○	○		○		○			乳幼児歯科相談(0歳～未就学児)				
八 丈	○			○		○	○			1歳、1歳6か月、2歳、3歳、4歳児歯科相談、乳幼児育児相談(未就学児)	○		○	1歳、2歳、4歳児歯科健診
青 ケ 島		○			○			○		乳幼児歯科相談(1歳～3歳児)				1歳、2歳、2歳6か月児歯科健診
小 笠 原	○			○			○			乳幼児歯科相談(6か月～6歳児)	○			6か月、9か月、2歳6か月児

1 乳幼児

(1) 歯科健康診査

- ① 予防処置併設: 健診結果に基づき予防処置を実施している場合は○を記載
- ② 歯科衛生相談室、乳幼児歯科相談等: 歯科健康診査を含む定期的な歯科相談・歯科保健指導事業

(2) 健康教育等

- ① 歯科保健を主たるテーマとした健康教育: 事業名を併記(記載例→○(永久歯むし歯予防教室))
- ② その他(育学、乳健、栄養教室等): 母子保健、栄養事業での歯科専門職による健康教育と、その事業名
- (3) 8020・すこやか家族表彰: 家族表彰を実施している場合は家族、親と子のよい歯のコンクールの場合は親子

歯科専門職による健康教育等				8020・すこやか家族表彰		2 保育所・幼稚園					3 学校	
歯科保健を主たるテーマとした教育	その他			家族	親子	歯科健康診査 △:保健衛生課 又は保健所実施	歯科健康教育・ 保健指導 △:依頼に基づき 随時実施	研修会 講習会等		フッ化物洗口 (集団応用)	歯科健康教育 △:依頼に基づき 随時実施	フッ化物洗口 (集団応用)
	育児学級	乳児健診	栄養教室等					保育士・ 看護師 保護者	保護者			
○初めてのはみがきレッスン、こども歯科教室、むし歯予防教室、はみがきクラブ							△	○			△	
○(幼児歯科相談)		○	○			○	○					
○(むし歯予防教室、卒業教室、5歳児歯科教室)	○(育児相談)	○(集団指導)	○(離乳食講習会(2回食・3回食))		○	○(認可のみ)	△					
○(幼児歯科健診)			○離乳食講習会(ステップ1・2・3・1歳からのごはん)				○				○	
○(むし歯予防教室、ピーパークラス、5歳児むし歯予防教室)	○(育児相談)					○	△					
○(親子の歯みがき教室)		○					○△					
○(完了教室・初めての歯磨き教室・5歳児歯科健康教室)	○(育児相談)	○(乳児健診)	○(2歳児すこやか教室・離乳食講座(後期~完了))	○		○					△	
○わくわく育児教室「祝赤ちゃん卒業編」、「赤ちゃん生活ステップアップ」(食・べ方)、子育て広場(事業の中で「むし歯予防指導」)						○	△	○				
○(むし歯予防教室)		○(3~4か月児)	○(離乳食講習会)				○	○	○		△	
○(むし歯予防教室、卒業教室)	○両親学級	○(集団指導)	○(離乳食教室)				△		△		△	
	○たんぼぼ広場	○(集団指導)	○(ステップアップ離乳食・もぐもぐ教室(離乳食)・かむかむ教室・にこにこ教室)									
○ミニ講座(子ども家庭支援センターにて、むし歯予防教室)	○(乳幼児健康相談)		○(離乳食中期・後期・完了期教室)			○(公立のみ)	○		○			
乳児学級歯科編、幼児学級歯科編、2歳児歯ッピー教室、出張歯科学級、歯科講演会			乳児学級(栄養編)幼児学級(栄養編)			○(認可のみ)	△				△	
○2歳児歯みがきクラス、親子歯みがき教室	○(乳幼児歯みがき)	○	○(離乳食2・3回食)			○(公立のみ)						
	○(1歳親子教室)											
○(むし歯予防教室)						○(公立のみ)						
○(むし歯予防教室、卒業教室、親子で歯ッピーはみがき教室、親子クッキングブラッシング教室)	○(育児相談)						△					
○(むし歯予防教室、4歳児卒業教室)	○(両親学級)	○(集団指導)					△				△	
○(親子むし歯予防教室、卒業教室)		○				○	△(公立のみ)					
○(「歯っぴーベイビー」はじめての歯みがきレッスン、親子の歯っぴーライフ)	○(育児相談)	○(集団指導)	○(らくらく離乳食、もぐもぐ幼児食、はくばく幼児食、親子でLet'sクッキング)			○(公立のみ)	○(公立のみ)					
○かむかむキッズ(10か月~1歳6か月)		○(集団指導)					○				△	○
○(むし歯予防教室、出張健康教育)	○(育児相談)	○(集団指導)	○(離乳食ステップ)				△(公立のみ)					
親子歯みがき教室	(なし)	(なし)					△(2回/年)					
	○(育児相談)									○		
○(むし歯予防教室)	○(育児相談)	○	○(ごっくん教室・はくばく教室)				△					
	○(子育て講座)	○	○			○	△				△	
	○(お誕生教室)											
○幼稚園・保育園を対象とした虫歯予防教室	○(両親学級)		○(離乳食教室)				○				△	
		○					△			○		
							△					
ベビークラス(歯磨きデビュー)	○(ハッピー歯科相談)	○(集団・個別指導)				○	○△				○△	
○保育園・子育て広場(歯磨き講座)						○	○					
○赤ちゃんのためのお口の健康講座		○				○	○					
○むし歯予防教室、学校・保育園・保護者						○	○					
○(保育園)歯科衛生教室	○(母親学級)		○(離乳食教室・子どもごはん教室)			○	○	○	○			
○(むし歯予防教室、保育園児乳幼児・保護者)						○	○			○	○	
						○	○			○	○	
		○	○食育			○	○					
○(おやつ教室)		○(3~4か月児健診)	○(食育・保育園児対象)			○						
						○						
	○(母親・育児学級)					○						

2 保育所・幼稚園

- 1) 歯科健康診査: 保育所・幼稚園等の嘱託歯科医師等による健診は○、保健衛生所管課や保健所・保健センターによる健診は△を記載
- 2) 歯科健康教育・保健指導: 保健衛生所管課や保健センター等が計画的に実施している場合は○、依頼に基づき随時行う場合は△を記載
- 3) 研修会講習会等: 対象者別に○を記載
- 4) フッ化物洗口(集団応用): 実施している施設があれば○を記載

3 学校

- 1) 歯科健康教育: 保健衛生所管課や保健センター等が計画的に実施している場合は○、依頼に基づき随時行う場合は△を記載
- 2) フッ化物洗口(集団応用): 実施している施設があれば○を記載

区分	4 妊産婦										5 成					
	母親学級 (講習)		妊婦歯科健康診査			産婦歯科健康診査			歯科健康診査							
	歯科医師		受診方式		併設 事業名	受診方式		併設 事業名	歯周疾患 検診		成人歯科健康診査				その他の歯科健康診査	
	参加	不参加	集団	個別		集団	個別		集団	個別	集団	個別	対象年齢 ☆:5歳毎の節目年齢			
八王子			○						○	○	40・50・60・70歳 41～49歳、51～59歳、61～69歳の各年齢区分で1回 71歳以上の未受診者					
立川		○		○						○	40歳～ 希望者					
武蔵野	○			○					○	○	40歳～ 希望者	○1歳6か月母親健診(保健センター)				
三鷹	○			○					○	○	41歳～ 希望者					
青梅	○		○						○	○	20～70歳☆					
府中		○	○	○		○			○(勸奨 通知発 送)	○	18歳以上の希望者(40、50、60～64、70歳には勸奨通知発送)					
昭島		○	○			○			○			○むし歯予防検診				
調布		○		○					○	○	35・40・45・50・60・70歳(個別通知)、20歳～59歳(個別通知者を除く)	○歯と健康のつどい				
町田		○		○					○	○	18～70歳					
小金井		○	○						○	○	35～80歳☆					
小平		○		○					○	○	20歳～					
日野	○		○						○	○	20歳～					
東村山		○	○						○	○	20歳～					
国分寺	○		○						○	○	20歳以上	口腔機能向上歯科健診・保健センター40歳以上、口腔がん検診				
国立	○		○	○					○	○	40歳～					
福生	○		○						○	○	40～70歳(10歳ごとの節目)	65歳以上(70歳除く)高齢者歯科健康診査				
狛江		○	○			○				○	40歳～					
東大和	○			○					○							
清瀬		○	○		親子歯科 健診事業					○	18歳～	○歯の健康教室・親子歯科健診				
東久留米		○	○		プレバハママックス				○	○	40～70歳☆					
武蔵村山		○	○						○		20歳～	乳幼児歯科健診で希望する保護者				
多摩		○	○						○	○	30歳					
稲城		○	○						○							
羽村	○			○					○	○	40歳～					
あきる野	○		○		母学				○		40～70歳(10歳ごとの節目)					
西東京		○		○					○	○	18歳～(歯周疾患検診対象者を除く)					
瑞穂		○	○						○		40～70歳(10歳ごとの節目)					
日の出	○		○		乳幼児歯科相談				○		40～70歳(10歳ごとの節目)					
檜原		○		○					○		20～70歳☆(歯周疾患検診対象者を除く)					
奥多摩		○	○		幼児健診 歯科健診				○	○	20～70歳	乳幼児歯科健診で希望する母親健診(保健センター)				
大島	○		○		母学							乳幼児歯科相談健診・1歳6か月児・3歳児健診の保護者				
利島		○		○			○		○	○	18歳以上希望者					
新島		○		○	両親学級				○	○	18歳以上	○18歳以上				
神津島		○		○					○	○	18歳以上	住民・特定健診同時実施(希望者)				
三宅		○		○												
御蔵島		○		○								○18歳以上				
八丈	○		○		両親学級											
青ヶ島		○		○	母学											
小笠原		○	○		母学											

4 妊産婦

- (1) 妊婦歯科健康診査: 併設事業名は、他の事業と併設実施する場合の事業名を記載
(2) 産婦歯科健康診査: 併設事業名は、他の事業と併設実施する場合の事業名を記載

5 成人

(1) 歯科健康診査

- ①「歯周疾患検診」: 健康増進法に基づく40・50・60・70歳を対象に実施する場合
②成人歯科健康診査: 歯科単独の事業として実施しているもので、集団健診方式の場合は会場を、また他事業と併設実施している場合は事業名を記載
対象年齢が5歳ごとの節目年齢の場合は☆を記載
③「その他の歯科健康診査」: 上記以外の成人対象の歯科健康診査を指し、実施会場及び併設実施している場合の事業名、対象年齢を記載

人		6 心身障害者(児)		
健康教育・相談等		歯科診療 (センター等で実施)	歯科健康診査・歯科相談	健康教育 研修会等
歯科保健を主たる テーマとした 健康教育・相談	その他	[児:障害児、者:障害者、高:高齢者 ☆:精神障害者、△:依頼に基づき実施]		△:依頼に基づき 随時実施
○(歯周病予防教室、歯の健康相談)	○(市民センターまつりの出張相談)	○児・者・高(小児・障害メディカルセンター内 八南歯科医師会 休日応急障害者歯科八王子市診療所)		
○(歯科健康教室)	○(健康教育、相談)			
○(歯科健康相談、健康講座)	○(介護予防教室)		○児・者 障害者福祉センター	
○(愛歯のつどい)	○(介護予防教室、介護予防出前講座、骨粗鬆症予防教室、健康栄養歯科相談)		○児・者 北野ハピネスセンター	△(障害者医療連携事業衛生教育)
	○(出前講座・介護予防教室・特定保健指導) 肥満予防教室・糖尿病予防教室・脂質異常予防教室			
○(歯科健康講座、歯と口の健康相談)	○(メタボリックシンドローム予防セミナー、骨粗しょう症健診時教育、出張出前講座、女性セミナー、ヘルスチェック他)			
○歯科講演会	○(60歳からの健康教室、元気歯つらつ健口講座)			
○(相談)	○(介護予防教室、今から始める健康づくり・出前講座)	○児・者 医療ステーション	○児・者 医療ステーション	
○(歯科健康教育講座)	○健康教育(歯科)	(市立病院、休日歯科・障がい者歯科応急診療所に対応)	○者 町田市健康課	障がい者等歯科保健推進対策事業
○(健康講演会)○(歯科健康相談)	○糖尿病予防教室○高脂血症予防教室○ヘルシーダイエツ教室○メタボリックシンドローム予防教室			△通所施設
○(歯科講演会(一般))	○胃検診時、ヘルスアップ教室、こいだいら健康塾～男性編～、計測相談会、自主グループ			
○(成人歯科予防教室)	○介護予防教室(食生活で予防するロコモティブシンドローム)	(市立病院で対応)		
○(市民歯科相談、歯とお口の健康講座)	○(糖尿病予防教室、出張健康教育) 保健推進員活動 女性の健康づくり測定会			△
○(歯科健康講座)	○(出前講座、骨粗しょう症予防講座、高血圧・脂質異常予防講座)		△児(子どもの発達相談センター) △者☆(市障害者センター)	△児・者(出前講座)、○歯科医療連携推進事業(福祉医療従事者対象)
○(歯科健康教育)				
	○糖尿病予防教室			
○(歯周病予防講演会、相談)	○(糖尿病予防教室、生活習慣病予防教室)		△(相談のみ)	△
○(歯の健康教室・親子むし歯予防教室)	○(健康教育・相談)			△
	○出張健康講座		○児 通園施設	△児 通園施設
○(歯周疾患検診と同時に歯科健康教育の実施)	○ヘルシースリム教室、骨粗予防教室			△精神入所施設
○(歯周疾患相談、出張健康教育、地域支援事業)	○(市民健康診査、生活習慣病予防講座、特定保健指導)	○児・者・高(健康センター内歯科診療所)	○児・者・高(かかりつけ歯科医定着推進事業、協力歯科診療所にて実施)	△児・者・高(出張健康教育)
○(歯周疾患改善指導事業) ○(相談)(健康教育年1回)				
○(歯周疾患予防講座)				
	○健診時結果相談会、出前講座		△児・者 通園施設・心障センター	△児 通園施設
○(歯科相談)				
	健康づくり推進員学習会			
○(歯周疾患予防教室、歯科相談)			△者・高	
○お口からビューティー教室・歯周病、歯つらつ体操講座、歯科相談 歯周病検診	○(ゴクン歯ッピー教室、出前講座)			○△(知的障害者施設のスタッフ向け)
	シルバー人材センター会員健康講座			
			△児・者・高	△児・者・高
		△高	△高	
○(歯と口の健康教室)	○(介護予防教室)			

(2)健康教育・相談等

- ①歯科保健を主たるテーマとした健康教育・相談:事業名等を記載
 ②その他:歯科専門職による健康教育が常時組み込まれている事業名等を記載

6 心身障害者(児)

- (1) 歯科診療:診療を行っている口腔保健センター等の名称を記載。対象者に精神障害者を含む場合は☆が添えられている
 (2) 歯科健康診査・歯科相談:保健衛生所管課や保健センター等が計画的に実施している場合を○、依頼に基づき随時行う場合は△を記載(診療事業に伴うものは除く)対象者(施設)を併記、精神障害者を含む場合は☆が添えられている(事業名を併記)
 (3) 健康教育・研修会等:保健衛生所管課や保健センター等が計画的に実施している場合を○、依頼に基づき随時行う場合を△を記載対象者(施設)を併記、精神障害者を含む場合は☆が添えられている(事業名を併記)

区分	7 寝たきり高齢者等					8 普及啓発活動等				
	歯科診療等			訪問口腔衛生指導		歯の健康週間		その他健康展等		
	訪問診療等	センター等	対象年齢		対象年齢	展示等	健診相談	展示等	健診相談	事業名
八王子								○	○	健康フェスタ
立川				○		○	○	○	○	健康フェア
武蔵野	○		65歳～	○	65歳～	○	○	○	○	よい歯のための集い
三鷹	○ (健診のみ)		40歳以上	○		○	○			愛歯のつどい
青梅								○		健康まつり
府中	○(調整・器械滅菌のみ)		通院困難な市民や食べる機能に不安がある市民	○		○	○			歯と口の健康週間普及啓発事業 (府中市元気フォーラムで展示)
昭島	○		通院不可能な市民	○	通院不可能な市民	○	○	○	○	いきいき健康フェスティバル
調布						○	○			(歯と健康のつどい)
町田						○	○	○	○	市民公開講座・健康づくりフェア・ ぼくとわたしのデンタル・ケア
小金井						○	○			市民の歯の健康
小平	○ (調整のみ)		在宅要介護者			○	○	○	○	(歯と口の健康週間事業健診・相談・講演会) 健康フェスティバル
日野	○		寝たきりまたは歩行困難で通院不可能な市民	○				○		
東村山				○		○		○	○	市民健康のつどい
国分寺	○		20歳～ (健診事業)	○		○	○			「歯と口の健康週間」事業
国立	○(健診)		65歳～ (地域型訪問歯科健診)	○		○				
福生								○	○	健康まつり
狛江	○		通院不可能な市民(65歳～)	○	通院不可能な市民(65歳～)			○	○	あいとびあ健康まつり
東大和	○		通院不可能な市民	○	通院不可能な市民	○	○	○	○(相談)	健康のつどい
清瀬	○		要介護者				○	○	○	健康まつり
東久留米								○		わくわく健康フェスタ
武蔵村山							○	○	○	デエグラ祭り
多摩							○		○	つむぎ館まつり 脱メタボ ミニ相談会&イベント等
稲城								○		市民健康まつり
羽村						○	○	○	○	(ムシ歯の誕生日) 健康フェア
あきる野								○	○	健康のつどい
西東京	○		通院不可能な市民	○						
瑞穂										
日の出										
檜原				○				○	○	訪問歯科だより発行
奥多摩										
大島						○		○		町の広報紙掲載
利島										福祉まつり
新島										
神津島								○	○	健康福祉まつり
三宅						○		○		
御蔵島	○		通院不可能な住民			○		○	○	福祉保健まつり
八丈						○		○		町の広報紙掲載
青ヶ島										
小笠原								○		村の広報掲載

7 寝たきり高齢者等

寝たきり高齢者等に対して歯科診療等・訪問口腔衛生指導を実施している場合

8 普及啓発活動等

展示等による普及活動と歯科健診・相談を実施している場合

9 休日歯科応急診療

固定施設は診療所名を併記

9 休日歯科応急診療				10 保健センター等の設置		11 常勤歯科技術職員 (26年4月1日現在)		
開設日				診療体制 輪:輪番制、固:固定制 数値は、開設施設数 ()内は医療単位数	口腔保健センター等 障:障害者歯科診療 休:休日歯科診療 高:高齢者歯科診療 他:その他	保健センター等		
祝休日	年末年始(期間)	盆 期間	準夜			○:歯科診療室あり △:歯科診療室なし	歯科 医師	歯科 衛生士
○	○(12/29～1/3)			固1(2)休日歯科応急診療所	障・休 八王子市小児・障害 メディカルセンター	○保健福祉センター		3
○	○(12/29～1/4)			固1(1)立川市歯科休日応急診療所		○健康会館(保健センター)		2(嘱託)
○	○(12/29～1/3)			輪1(1)		○保健センター		
○	○(12/28～1/4)			固1(1)三鷹市休日歯科応急診療所		○総合保健センター		
○	○(12/29～1/3)			固1(1)東青梅休日歯科診療所		○健康センター		1
○	○(12/29～1/4)			固1(1)休日歯科応急診療所		○保健センター △保健センター分館		常勤3、嘱託1
○	○(12/29～1/3)			輪1(1)		○保健福祉センター		1(嘱託)
○	○(12/29～1/3)			輪1(1)	障 小島町歯科診療所	△保健センター		
○	○(12/29～1/3)			固1(1)休日歯科・障がい者歯科応急診療所	障・休	○健康福祉会館		常勤4、嘱託2
○	○(12/29～1/3)			輪1(1)		△保健センター		
○	○(12/29～1/3)			輪1(1)		○健康センター		2(嘱託)
○	○(12/29～1/3)			固1(1)日野市休日歯科応急診療所		△生活・保健センター		2
○	○(12/29～1/3)			輪1(1)		△保健センター		1
○	○(12/29～1/3)		○	輪1(1)		△保健センター		1(嘱託)
○	○(12/29～1/4)			固1(1)国立市さくら休日歯科応急診療所		○保健センター		
○	○(12/29～1/3)			輪1(1)		○保健センター		
○	○(12/29～1/4)			固1(1)狛江市休日歯科応急診療所		○保健センター		
						○保健センター		1
○	○(12/29～1/3)			固1(1)清瀬休日歯科応急センター		○健康センター		1(嘱託)
○	○(12/29～1/3)			固1(1)東久留米市休日歯科診療所		△保健センター		
○日曜日のみ	○(12/29～1/3)			輪1(1)		○保健相談センター		1
○	○(12/29～1/3)			固1(1)八南歯科医師会休日応急・障害者 歯科多摩市診療所	障・休・高	○健康センター		1
						△保健センター		1
○	○(12/29～1/3)			輪1(1)		△保健センター		
○	○(12/29～1/3)			輪1(1)		△健康会館・保健センター ○保健相談所		
○	○(12/29～1/3)			輪2(2)		△保健センター		1
○	○(12/29～1/3)			輪1(1)		△保健センター		
						△保健センター		
						△保健センター		☆1
○				輪2(2)		△保健福祉センター		
						△けんこうセンター		1
						○さわやか健康センター		
						○保健センター		☆1
						△福祉保健センター		
						○保健福祉センター		
						○おじやれセンター(保健 福祉センター)		

10 保健センター等の設置

(1) 口腔保健センター等:名称とともに機能内容を記号により記載(障害児(者)歯科診療…障、休日歯科応急診療…休、高齢者
歯科診療(搬送)…高、その他…他())

(2) 保健センター等:医療上の歯科診療所を設置している場合は○、設置していない場合を△とし名称を記載

11 常勤歯科技術職員

常勤の歯科技術職員の人数(教育・診療に従事する職員を除く)を記載、診療所と兼務の場合は☆が添えられている

ウ 健康増進法に基づく歯科保健事業実績
表5-(2)-3 歯周疾患検診実績(平成25年度)

	対象人口 (40.50.60.70歳)	受診者数	受診率
区市町村計	709,296	54,249	7.6%
区計	481,733	42,538	8.8%
市計	222,783	11,564	5.2%
町村計	4,780	147	3.1%
千代田区	2,898	202	7.0%
中央区	7,009	927	13.2%
港区	12,580	1,470	11.7%
新宿区	16,444	1,091	6.6%
文京区	10,746	1,115	10.4%
台東区	10,627	1,141	10.7%
墨田区	14,257	1,475	10.3%
江東区	27,322	2,791	10.2%
品川区	19,832	1,533	7.7%
目黒区	14,598	1,727	11.8%
大田区	37,064	2,488	6.7%
世田谷区	44,669	3,800	8.5%
渋谷区	11,137	1,046	9.4%
中野区	15,930	0	0.0%
杉並区	28,035	4,220	15.1%
豊島区	13,999	1,167	8.3%
北区	18,005	2,325	12.9%
荒川区	11,192	781	7.0%
板橋区	29,419	2,212	7.5%
練馬区	37,268	2,201	5.9%
足立区	37,360	2,060	5.5%
葛飾区	24,714	3,918	15.9%
江戸川区	36,628	2,848	7.8%
八王子市	30,869	43	0.1%
立川市	9,664	0	0.0%
武蔵野市	7,278	504	6.9%
三鷹市	9,520	1,308	13.7%
青梅市	7,854	209	2.7%
府中市	13,370	2,005	15.0%
昭島市	6,281	43	0.7%
調布市	11,991	1,158	9.7%
町田市	23,771	158	0.7%
小金井市	5,924	861	14.5%
小平市	9,822	115	1.2%
日野市	9,632	877	9.1%
東村山市	8,298	74	0.9%
国分寺市	6,046	46	0.8%
国立市	4,074	442	10.8%
福生市	3,343	148	4.4%
狛江市	4,119	0	0.0%
東大和市	4,672	367	7.9%
清瀬市	4,151	0	0.0%
東久留米市	6,451	435	6.7%
武蔵村山市	4,055	5	0.1%
多摩市	8,443	338	4.0%
稲城市	4,836	560	11.6%
羽村市	3,114	143	4.6%
あきる野市	4,666	446	9.6%
西東京市	10,539	1,279	12.1%
瑞穂町	1,926	66	3.4%
日の出町	897	57	6.4%
檜原村	122	6	4.9%
奥多摩町	312	3	1.0%
大島町	519	0	0.0%
利島村			0.0%
新島村	153	15	9.8%
神津島村	93	0	0.0%
三宅村	139	0	0.0%
御蔵島村	11	0	0.0%
八丈町	463	0	0.0%
青ヶ島村			0.0%
小笠原村	145	0	0.0%

平成25年度健康増進事業実績集計表(東京都福祉保健局保健政策部健康推進課資料)による
※都補助金の交付実績に基づいて数値を掲載

表5-(2)-4 健康増進法に基づく歯科保健事業実績(特別区) (平成25年度)

区名	歯周疾患検診				重点健康相談(歯科)				集団健康教育(歯科)		訪問口腔衛生指導	
	直接実施		医療機 関実施 延人員	合計	直接実施		医療機 関実施 延人員	合計	回数	延人員	実人員	延人員
	回数	延人員			回数	延人員						
千代田区	0	0	202	202	0	0	0	0	0	0	0	0
中央区	0	0	927	927	7	659	0	659	4	78	0	0
港区	0	0	1,470	1,470	0	0	0	0	1	20	0	0
新宿区	0	0	1,092	1,092	108	805	0	805	4	107	0	0
文京区	0	0	1,116	1,116	0	0	0	0	0	0	0	0
台東区	0	0	1,141	1,141	0	0	0	0	1	86	0	0
墨田区	0	0	1,477	1,477	2	696	0	696	1	70	0	0
江東区	0	0	2,791	2,791	0	0	0	0	0	0	0	0
品川区	0	0	1,533	1,533	0	0	0	0	0	0	0	0
目黒区	0	0	1,727	1,727	0	0	0	0	0	0	0	0
大田区	0	0	2,494	2,494	7	12	0	12	11	47	12	36
世田谷区	0	0	3,800	3,800	0	0	0	0	22	295	0	0
渋谷区	0	0	1,046	1,046	0	0	0	0	7	1,559	0	0
中野区	0	0	0	0	6	10	0	10	0	0	4	21
杉並区	0	0	4,220	4,220	0	0	0	0	18	256	0	0
豊島区	0	0	1,167	1,167	0	0	0	0	9	175	0	0
北区	0	0	2,325	2,325	0	0	0	0	0	0	0	0
荒川区	24	600	181	781	0	0	0	0	0	0	0	0
板橋区	0	0	2,212	2,212	0	0	0	0	0	0	0	0
練馬区	0	0	2,201	2,201	0	0	0	0	0	0	0	0
足立区	0	0	2,060	2,060	56	38	0	38	5	39	0	0
葛飾区	0	0	3,918	3,918	0	0	0	0	0	0	0	0
江戸川区	0	0	2,848	2,848	0	0	0	0	0	0	0	0
計	24	600	41,948	42,548	186	2,220	0	2,220	83	2,732	16	57

資料: 歯科保健事業報告(保健衛生事務事業に係る都区協定書に基づく定期報告: 登録番号405)

表5-(2)-5 健康増進法に基づく歯科保健事業実績(市町村)(平成25年度)

市町村名	歯周疾患検診				重点健康相談(歯科)				集団健康教育(歯科)		訪問口腔衛生指導	
	直接実施		医療機 関実施 延人員	合計	直接実施		医療機 関実施 延人員	合計	回数	延人員	実人員	延人員
	回数	延人員			回数	延人員						
八王子市	0	0	43	43	8	14	0	14	6	16	0	0
立川市	0	0	0	0	0	0	0	0	4	40	0	0
武蔵野市	0	0	504	504	6	9	0	9	0	0	0	0
三鷹市	0	0	1,308	1,308	22	1	0	1	3	38	0	0
青梅市	0	0	209	209	0	0	0	0	0	0	0	0
府中市	0	0	2,005	2,005	5	38	0	38	4	29	5	7
昭島市	0	0	43	43	0	0	0	0	4	104	0	0
調布市	0	0	1,158	1,158	0	0	0	0	4	22	0	0
町田市	0	0	163	163	0	0	0	0	4	86	0	0
小金井市	0	0	861	861	0	0	0	0	3	36	0	0
小平市	0	0	115	115	0	0	0	0	35	1,492	0	0
日野市	0	0	877	877	0	0	0	0	6	44	0	0
東村山市	0	0	74	74	11	7	0	7	1	31	0	0
国分寺市	0	0	46	46	1	291	0	291	1	10	13	16
国立市	0	0	422	422	0	0	0	0	0	0	0	0
福生市	0	0	148	148	0	0	0	0	0	0	0	0
狛江市	0	0	0	0	0	0	0	0	1	10	0	0
東大和市	0	0	367	367	0	0	0	0	0	0	0	0
清瀬市	0	0	0	0	1	13	0	13	2	70	0	0
東久留米市	0	0	435	435	0	0	0	0	0	0	0	0
武蔵村山市	14	5	0	5	0	0	0	0	16	165	1	4
多摩市	0	0	472	472	5	6	0	6	0	0	0	0
稲城市	0	0	560	560	0	0	0	0	2	35	0	0
羽村市	0	0	143	143	0	0	0	0	0	0	0	0
あきる野市	0	0	446	446	1	24	0	24	1	29	0	0
西東京市	0	0	1,279	1,279	4	27	0	27	0	0	0	0
瑞穂町	0	0	66	66	0	0	0	0	0	0	0	0
日の出町	0	0	57	57	0	0	0	0	0	0	0	0
檜原村	0	0	7	7	0	0	0	0	1	4	0	0
奥多摩町	0	0	3	3	0	0	0	0	0	0	0	0
大島町	0	0	0	0	124	124	0	124	1	15	0	0
利島村	4	82	0	82	0	0	0	0	0	0	0	0
新島村	5	15	0	15	0	0	0	0	0	0	0	0
神津島村	0	0	0	0	0	0	0	0	0	0	0	0
三宅村	0	0	0	0	0	0	0	0	0	0	0	0
御蔵島村	0	0	0	0	0	0	0	0	0	0	0	0
八丈町	0	0	0	0	0	0	0	0	10	493	0	0
青ヶ島村	0	0	0	0	0	0	0	0	0	0	0	0
小笠原村	0	0	0	0	0	0	0	0	0	0	0	0
計	23	102	11,811	11,913	188	554	0	554	109	2,769	19	27

資料:八王子市、町田市は歯科保健事業報告、その他の市町村は区市町村歯科保健医療関係事業の実施状況調査

エ その他の歯科保健事業の実績(特別区)

表5-(2)-6 その他の歯科健康診査・保健指導等(1) (平成25年度)

区名	妊産婦									乳幼児(1.6歳・3歳児健診を除く)										
	歯科健康診査						保健指導		健康教育		歯科健康診査						保健指導		健康教育	
	個別			集団			個別	集団			個別			集団			個別	集団		
	直接実施		医療機関延べ人員	直接実施		医療機関延べ人員					直接実施		医療機関延べ人員	直接実施		医療機関延べ人員				
回数	延べ人員		回数	延べ人員		延べ人員	延べ人員	回数	延べ人員	回数	延べ人員	医療機関延べ人員	回数	延べ人員	医療機関延べ人員	延べ人員	延べ人員	回数	延べ人員	
千代田区	0	0	0	0	50	0	0	0	0	0	0	0	0	64	2,798	0	1	152	13	233
中央区	0	0	1,108	0	0	0	0	0	21	561	1	5	48	204	6,719	0	110	0	138	4,432
港区	6	29	0	0	0	0	0	0	0	0	48	747	0	0	0	0	0	0	10	122
新宿区	0	0	814	0	0	0	0	1,620	21	364	64	293	4,661	96	2,389	0	0	0	154	4,360
文京区	0	0	770	0	0	0	0	380	0	0	68	1,170	0	0	0	0	184	1,603	20	196
台東区	0	0	0	22	363	0	0	0	0	0	0	0	0	58	789	123	791	0	23	1,006
墨田区	0	0	741	0	0	0	0	0	20	182	72	1,890	0	4	1,016	0	0	1,124	49	2,332
江東区	0	0	1,675	0	0	0	0	0	48	482	228	5,974	0	0	0	0	295	0	251	6,286
品川区	0	0	1,678	0	0	0	0	504	18	504	0	1,744	0	68	2,102	0	0	0	41	1,059
目黒区	0	10	677	0	0	0	0	0	0	0	0	769	0	60	1,277	0	129	0	37	1,908
大田区	0	0	1,802	0	0	0	126	0	0	0	47	220	6,350	0	0	9,384	1,239	0	260	5,369
世田谷区	0	0	4,914	0	0	0	0	0	60	1,334	0	0	3,899	172	4,294	17,823	0	0	140	6,303
渋谷区	0	0	600	0	0	0	0	0	24	273	0	0	0	36	430	0	4	0	32	850
中野区	0	0	733	0	0	0	0	0	20	251	0	57	591	46	4,347	0	1,135	0	103	4,605
杉並区	0	0	1,684	0	0	0	2	0	35	737	0	0	0	200	2,784	0	333	0	116	2,981
豊島区	0	0	0	16	334	0	0	0	16	334	0	0	0	70	2,771	0	0	453	100	4,241
北区	36	435	0	0	0	0	0	0	24	396	36	1,384	0	78	8,937	0	1,068	0	162	4,616
荒川区	0	0	0	0	0	0	0	0	12	288	0	0	0	36	862	0	0	862	118	2,920
板橋区	49	462	0	0	0	0	1	0	45	661	92	1,270	0	19	24	0	910	0	214	7,482
練馬区	0	0	1,411	0	0	0	0	0	56	997	0	0	0	391	12,227	0	0	1,574	34	1,151
足立区	30	429	0	0	0	0	0	0	53	741	35	431	0	0	0	0	1,261	0	219	4,902
葛飾区	0	0	0	0	0	0	0	0	6	64	92	2,348	2,094	0	0	0	37	0	165	3,495
江戸川区	0	0	0	57	913	0	15	0	0	0	0	0	0	116	3,434	0	1,237	7,352	41	1,761
計	121	1,365	18,607	95	1,660	0	144	2,504	479	8,169	783	18,302	17,643	1,718	57,200	27,330	8,734	13,120	2,440	72,610

表5-(2)-7 その他の歯科健康診査・保健指導等(2) (平成25年度)

区名	その他(健康増進事業を除く)										(再掲)成人対象事業									
	歯科健康診査						保健指導		健康教育		歯科健康診査						保健指導		健康教育	
	個別			集団			個別	集団	回数	延べ人員	個別			集団			個別	集団	回数	延べ人員
	直接実施		医療機関延べ人員	直接実施		医療機関延べ人員					直接実施		医療機関延べ人員	直接実施		医療機関延べ人員				
回数	延べ人員	回数		延べ人員	回数		延べ人員	回数	延べ人員	回数	延べ人員	回数		延べ人員						
千代田区	0	0	1,642	0	166	60	32	872	19	411	0	0	1,642	0	0	60	32	404	17	313
中央区	1	7	5,504	0	0	0	0	0	14	572	0	0	3,923	0	0	0	0	0	0	0
港区	0	0	15,762	0	0	0	0	0	3	50	0	0	15,762	0	0	0	0	0	3	50
新宿区	0	0	1,280	0	0	0	171	0	41	1,462	0	0	1,280	0	0	0	171	0	41	1,462
文京区	0	0	318	0	0	0	0	13	2	41	0	0	318	0	0	0	0	0	0	0
台東区	0	0	3,984	3	71	543	290	0	15	440	0	0	3,984	0	20	0	71	0	11	372
墨田区	44	451	1,856	4	748	0	0	403	47	3,304	0	0	1,856	0	0	0	0	0	44	2,587
江東区	0	0	4,044	0	0	0	6,033	0	9	188	0	0	4,044	0	0	0	5,993	0	9	188
品川区	0	0	957	0	0	0	0	0	22	1,381	0	0	949	0	0	0	0	0	20	1,325
目黒区	7	126	0	0	0	0	0	0	2	44	0	10	0	0	0	0	0	0	0	0
大田区	0	0	5,353	0	0	911	212	0	192	5,417	0	0	5,353	0	0	0	180	0	19	329
世田谷区	0	0	801	0	0	0	0	0	15	676	0	0	801	0	0	0	0	0	15	676
渋谷区	0	0	1,427	0	9	0	0	0	17	505	0	0	1,427	0	0	0	0	0	2	39
中野区	0	0	2,679	0	0	0	109	0	51	2,518	0	0	2,679	0	0	0	109	0	41	2,179
杉並区	0	0	5,033	0	0	368	56	37	15	1,655	0	0	5,033	0	0	0	0	37	0	0
豊島区	0	0	0	0	0	0	0	0	0	0	0	0	0	0	0	0	0	0	0	0
北区	0	0	0	0	0	0	31	0	10	592	0	0	0	0	0	0	31	0	3	145
荒川区	0	0	162	16	263	0	162	263	66	1,885	0	0	162	0	0	0	162	0	12	216
板橋区	22	61	1,539	0	0	0	412	36	52	1,568	22	61	1,539	0	0	0	236	36	45	1,411
練馬区	0	0	926	0	0	0	397	0	38	2,088	0	0	926	0	0	0	397	0	15	327
足立区	45	1,876	0	0	0	0	3,280	614	300	8,585	45	1,876	0	0	0	0	3,280	614	282	7,173
葛飾区	0	0	9,932	0	0	0	35	0	124	2,767	0	0	7,840	0	0	0	0	0	10	134
江戸川区	0	0	3,614	0	0	0	166	0	215	9,724	0	0	3,614	0	0	0	120	0	194	6,100
計	119	2,521	66,813	23	1,257	1,882	11,386	2,238	1,269	45,873	67	1,947	63,132	0	20	60	10,782	1,091	783	25,026

表5-(2)-8 訪問による歯科健康診査・
保健指導(平成25年度)

(再掲)障害児者									
歯科健康診査						保健指導		健康教育	
個別			集団			個別	集団		
直接実施		医療 機関 延べ 人員	直接実施		医療 機関 延べ 人員	延べ 人員	延べ 人員	回数	延べ 人員
回数	延べ 人員		回数	延べ 人員					
0	0	0	0	0	0	0	0	0	0
0	0	0	0	0	0	0	0	0	0
0	0	0	0	0	0	0	0	0	0
0	0	0	0	0	0	0	0	0	0
0	0	0	0	0	0	0	13	1	17
0	0	0	3	51	0	2	0	4	68
44	451	0	0	0	0	0	403	1	21
0	0	0	0	0	0	40	0	0	0
0	0	8	0	0	0	0	0	2	56
4	113	0	0	0	0	0	0	2	44
0	0	0	0	0	911	23	0	8	105
0	0	0	0	0	0	0	0	0	0
0	0	0	0	0	0	0	0	7	57
0	0	0	0	0	0	0	0	2	85
0	0	0	0	0	368	0	0	1	7
0	0	0	0	0	0	0	0	0	0
0	0	0	0	0	0	0	0	2	62
0	0	0	16	263	0	0	263	5	133
0	0	0	0	0	0	176	0	7	157
0	0	0	0	0	0	0	0	4	83
0	0	0	0	0	0	0	0	3	58
0	0	0	0	0	0	0	0	1	9
0	0	0	0	0	0	15	0	5	63
48	564	8	19	314	1,279	256	679	55	1,025

歯科健康診査・保健指導				(再掲) 障害児者			
実人員	延人員	(再掲) 医療機関実施		実人員	延人員	(再掲) 医療機関実施	
		実人員	延人員			実人員	延人員
0	0	0	0	0	0	0	0
0	0	0	0	0	0	0	0
44	44	44	44	0	0	0	0
4	4	4	4	0	0	0	0
101	249	101	249	0	0	0	0
1,009	1,844	1,000	1,835	9	9	0	0
0	0	0	0	0	0	0	0
0	0	0	0	0	0	0	0
0	0	0	0	0	0	0	0
8	25	0	0	1	5	0	0
238	658	123	170	66	175	31	43
19	19	19	19	0	0	0	0
2	2	0	0	2	2	0	0
22	72	0	0	5	12	0	0
0	0	0	0	0	0	0	0
3,039	5,324	3,039	5,324	0	0	0	0
0	0	0	0	0	0	0	0
0	0	0	0	0	0	0	0
0	0	0	0	0	0	0	0
0	0	0	0	0	0	0	0
0	0	0	0	0	0	0	0
0	0	0	0	0	0	0	0
0	0	0	0	0	0	0	0
4,486	8,241	4,330	7,645	83	203	31	43

表5-(2)-9 予防処置（平成25年度）

区名	実施数(訪問を除く)						(再掲)妊産婦						(再掲)乳幼児											
	直接 実施		医療 機関 実施		処置内容				直接 実施		医療 機関 実施		処置内容				直接 実施		医療 機関 実施		処置内容			
					フッ素 塗布	フッ化ジ アミン銀 溶液塗 布	歯石 除去	その 他					フッ素 塗布	フッ化ジ アミン銀 溶液塗 布	歯石 除去	その 他					フッ素 塗布	フッ化ジ アミン銀 溶液塗 布	歯石 除去	その 他
千代田区	1,871	0	1,846	2	41	9	0	0	0	0	0	0	0	1,759	0	1,741	2	25	9					
中央区	1,385	0	1,385	0	0	0	0	0	0	0	0	0	1,385	0	1,385	0	0	0						
港区	0	1,637	1,637	0	0	0	0	0	0	0	0	0	0	1,637	1,637	0	0	0						
新宿区	0	4,642	4,642	0	0	0	0	0	0	0	0	0	0	4,642	4,642	0	0	0						
文京区	2,147	0	2,147	0	0	0	0	0	0	0	0	0	2,147	0	2,147	0	0	0						
台東区	163	0	161	0	1	1	0	0	0	0	0	0	163	0	161	0	1	1						
墨田区	2,525	0	1,959	1	194	613	0	0	0	0	0	0	2,032	0	1,919	1	6	125						
江東区	0	0	0	0	0	0	0	0	0	0	0	0	0	0	0	0	0	0						
品川区	1,575	895	1,569	0	3	15	0	0	0	0	0	0	1,575	895	1,569	0	3	15						
目黒区	905	528	804	9	92	833	0	0	0	0	0	0	905	528	804	9	92	833						
大田区	576	6,298	6,298	0	0	576	0	0	0	0	0	0	576	6,298	6,298	0	0	576						
世田谷区	2,988	3,597	6,569	3	8	5	0	0	0	0	0	0	2,988	3,597	6,569	3	8	5						
渋谷区	0	451	451	0	0	0	0	0	0	0	0	0	0	451	451	0	0	0						
中野区	0	554	544	0	0	0	0	0	0	0	0	0	0	554	544	0	0	0						
杉並区	67	0	67	0	0	0	0	0	0	0	0	0	67	0	67	0	0	0						
豊島区	425	0	424	1	0	0	0	0	0	0	0	0	425	0	424	1	0	0						
北区	1,168	0	1,168	0	1	0	0	0	0	0	0	0	1,168	0	1,168	0	1	0						
荒川区	672	0	672	0	0	0	0	0	0	0	0	0	672	0	672	0	0	0						
板橋区	0	0	0	0	0	0	0	0	0	0	0	0	0	0	0	0	0	0						
練馬区	0	0	0	0	0	0	0	0	0	0	0	0	0	0	0	0	0	0						
足立区	0	0	0	0	0	0	0	0	0	0	0	0	0	0	0	0	0	0						
葛飾区	0	4,149	2,076	0	0	2,073	0	0	0	0	0	0	0	2,076	2,076	0	0	0						
江戸川区	942	0	942	0	0	0	0	0	0	0	0	0	942	0	942	0	0	0						
計	17,409	22,751	35,361	16	340	4,125	0	0	0	0	0	0	16,804	20,678	35,216	16	136	1,564						

資料：歯科保健事業報告(保健衛生事務事業に係る都区協定書に基づく定期報告：登録番号405)

		(再掲)その他				訪問による実施数				(再掲)障害児者			
		処置内容				実人員		延人員		実人員		延人員	
直接 実施	医療 機関 実施	フッ素 塗布	フッ化 ジアンシ 銀溶液 塗布	歯石 除去	その他	直接 実施	医療 機関 実施	直接 実施	医療 機関 実施	直接 実施	医療 機関 実施	直接 実施	医療 機関 実施
112	0	105	0	16	0	0	0	0	0	0	0	0	0
0	0	0	0	0	0	0	0	0	0	0	0	0	0
0	0	0	0	0	0	0	0	0	0	0	0	0	0
0	0	0	0	0	0	0	0	0	0	0	0	0	0
0	0	0	0	0	0	0	0	0	0	0	0	0	0
0	0	0	0	0	0	0	0	0	0	0	0	0	0
0	0	0	0	0	0	0	0	0	0	0	0	0	0
493	0	40	0	188	488	0	0	0	0	0	0	0	0
0	0	0	0	0	0	0	0	0	0	0	0	0	0
0	0	0	0	0	0	0	0	0	0	0	0	0	0
0	0	0	0	0	0	0	0	0	0	0	0	0	0
0	0	0	0	0	0	2	0	3	0	0	0	0	0
0	0	0	0	0	0	0	0	0	0	0	0	0	0
0	0	0	0	0	0	0	0	0	0	0	0	0	0
0	0	0	0	0	0	0	0	0	0	0	0	0	0
0	0	0	0	0	0	0	0	0	0	0	0	0	0
0	0	0	0	0	0	0	0	0	0	0	0	0	0
0	0	0	0	0	0	0	0	0	0	0	0	0	0
0	0	0	0	0	0	0	0	0	0	0	0	0	0
0	0	0	0	0	0	0	0	0	0	0	0	0	0
0	0	0	0	0	0	0	0	0	0	0	0	0	0
0	0	0	0	0	0	0	0	0	0	0	0	0	0
0	0	0	0	0	0	0	0	0	0	0	0	0	0
0	0	0	0	0	0	0	0	0	0	0	0	0	0
0	0	0	0	0	0	0	0	0	0	0	0	0	0
0	2,073	0	0	0	2,073	0	0	0	0	0	0	0	0
0	0	0	0	0	0	0	0	0	0	0	0	0	0
605	2,073	145	0	204	2,561	2	0	3	0	0	0	0	0

オ その他の歯科保健事業の実績(市町村)

表5-(2)-10 その他の歯科健康診査・保健指導等(1)(平成25年度)

市町村名	妊産婦										乳幼児(1.6歳・3歳児健診を除く)									
	歯科健康診査						保健指導		健康教育		歯科健康診査						保健指導		健康教育	
	個別			集団			個別	集団	回数	延べ人員	個別			集団			延べ人員	延べ人員	回数	延べ人員
	直接実施	医療機関延べ人員	延べ人員	直接実施	医療機関延べ人員	延べ人員	延べ人員	直接実施			医療機関延べ人員	延べ人員	直接実施	医療機関延べ人員	延べ人員					
	回数	延べ人員	延べ人員	回数	延べ人員	延べ人員	延べ人員	延べ人員	回数	延べ人員	回数	延べ人員	延べ人員	回数	延べ人員	延べ人員	延べ人員	回数	延べ人員	
八王子市	0	0	0	24	169	0	0	168	24	169	0	0	0	36	1,279	0	0	215	130	1,116
立川市	0	0	276	0	0	0	0	0	7	133	0	0	0	36	1,424	0	153	41	72	2,655
武蔵野市	0	0	423	0	0	0	423	0	10	148	0	0	0	39	1,162	0	0	842	21	228
三鷹市	0	0	556	0	0	0	0	0	12	149	0	0	0	71	1,630	0	0	1,381	15	915
青梅市	0	0	0	6	73	0	65	0	8	86	0	0	0	24	1,129	0	188	1,098	26	776
府中市	0	0	713	12	124	0	0	0	12	179	0	0	0	84	2,743	0	0	29	94	3,726
昭島市	0	0	0	6	56	0	0	0	6	56	0	0	15	61	1,805	0	0	159	30	571
調布市	0	0	737	0	0	0	0	0	0	0	0	0	0	78	1,853	0	37	0	78	1,853
町田市	0	0	346	0	0	0	346	0	12	282	0	0	0	79	4,636	0	0	4,636	97	3,507
小金井市	0	0	0	18	127	0	0	0	10	294	0	0	0	40	1,033	0	222	0	100	1,690
小平市	0	0	476	0	0	0	15	0	8	226	0	0	0	110	3,134	0	2,149	0	84	1,267
日野市	0	0	0	11	136	0	0	0	11	136	0	0	0	90	1,128	0	0	0	84	408
東村山市	0	0	0	12	136	0	0	0	18	251	0	0	0	0	0	0	0	210	31	512
国分寺市	0	0	5	12	147	0	0	1,036	16	716	16	266	0	0	0	0	1,069	0	42	500
国立市	0	0	139	6	81	0	0	81	6	89	0	0	0	48	680	0	0	680	24	396
福生市	0	0	0	6	39	0	0	53	6	53	0	0	0	23	745	0	0	238	23	155
狛江市	0	0	0	6	66	0	0	68	0	0	63	1,307	0	36	321	0	78	321	28	184
東大和市	0	0	149	0	0	0	0	0	0	0	0	0	0	54	1,229	0	25	0	19	883
清瀬市	0	0	0	65	78	0	0	78	7	94	0	0	0	73	1,678	0	0	1,652	12	158
東久留米市	0	0	0	6	91	0	0	0	0	0	0	0	0	51	1,399	0	0	0	14	151
武蔵村山市	0	0	0	6	27	0	0	0	6	27	0	0	0	37	1,605	0	0	0	0	0
多摩市	5	100	0	0	0	0	100	0	10	181	0	0	0	24	1,063	0	0	899	24	239
稲城市	0	0	0	10	66	0	0	0	10	84	0	0	0	48	1,190	0	171	236	11	228
羽村市	0	0	112	0	0	0	0	0	6	55	0	0	0	15	282	0	0	0	15	282
あきる野市	4	68	0	0	0	0	0	0	4	68	0	0	0	52	1,501	0	0	0	45	1,131
西東京市	0	0	634	0	0	0	0	0	16	433	0	0	976	24	660	0	0	626	169	4,361
瑞穂町	0	0	0	4	24	0	5	15	4	24	0	0	0	18	500	0	68	236	12	283
日の出町	0	0	0	6	28	6	0	0	0	0	0	0	0	18	345	18	0	48	0	0
檜原村	0	0	0	0	0	0	0	0	0	0	0	0	0	2	30	0	0	30	0	0
奥多摩町	0	0	0	1	2	0	0	2	0	0	0	0	0	12	149	0	0	149	0	0
大島町	0	0	0	4	12	0	17	12	4	12	0	0	0	9	285	0	156	156	29	425
利島村	0	0	0	0	0	0	0	0	0	0	0	0	0	0	0	0	0	0	0	0
新島村	0	0	0	5	7	0	0	7	0	0	8	8	0	8	61	0	0	61	8	61
神津島村	0	0	7	0	0	0	0	0	1	13	0	0	0	12	97	0	0	0	1	58
三宅村	1	1	2	0	0	0	1	0	0	0	0	0	0	0	0	0	0	0	0	0
御蔵島村	0	0	3	0	0	0	0	0	0	0	0	0	13	0	0	0	0	0	0	0
八丈町	0	0	0	4	15	0	0	15	4	12	0	0	0	12	160	0	0	160	4	98
青ヶ島村	0	0	0	0	0	0	0	0	0	0	3	3	0	0	0	0	0	0	0	0
小笠原村	0	0	0	0	0	0	2	5	0	0	0	0	0	0	0	0	15	0	1	31
計	10	169	4,578	230	1,504	6	974	1,540	238	3,970	90	1,584	1,004	1,324	36,936	18	4,331	14,103	1,343	28,848

その他(健康増進事業を除く)										(再掲)成人対象事業									
歯科健康診査						保健指導		健康教育		歯科健康診査						保健指導		健康教育	
個別			集団			個別	集団			個別			集団			個別	集団		
直接実施		医療機 関延べ 人員	直接実施		医療機 関延べ 人員	延べ人 員	延べ人 員	回数	延べ 人員	直接実施		医療機 関延べ 人員	直接実施		医療機 関延べ 人員	延べ人 員	延べ人 員	回数	延べ 人員
回数	延べ人 員	回数	延べ 人員	回数	延べ 人員	回数	延べ 人員	回数	延べ 人員	回数	延べ 人員	回数	延べ 人員	回数	延べ 人員	回数	延べ 人員	回数	延べ 人員
0	0	74	0	0	0	31	685	14	151	0	0	74	0	0	0	31	22	10	118
0	0	996	4	1,276	0	150	0	0	0	0	0	0	0	0	0	0	0	0	0
0	0	4,932	15	161	369	0	0	0	0	0	0	4,932	0	0	369	0	0	0	0
0	0	2,007	15	92	0	59	0	48	1,912	0	0	2,007	15	92	0	59	0	24	451
0	0	217	0	0	0	456	0	7	93	0	0	217	0	0	0	456	0	7	93
0	0	9,519	0	0	0	0	0	0	0	0	0	9,519	0	0	0	0	0	0	0
0	0	766	3	180	0	0	0	0	0	0	0	730	3	178	0	0	0	0	0
0	0	932	0	0	0	0	0	0	0	0	0	262	0	0	0	0	0	0	0
0	0	1,497	0	0	0	1,497	405	9	263	0	0	1,497	0	0	0	0	0	0	0
0	0	0	0	0	0	0	0	0	0	0	0	0	0	0	0	0	0	0	0
0	0	1,354	4	294	0	0	0	2	15	0	0	1,354	4	294	0	0	0	0	0
0	0	0	6	29	0	0	0	0	0	0	0	0	6	29	0	0	0	0	0
0	0	0	0	0	0	0	82	3	56	0	0	0	0	0	0	0	82	3	56
0	0	603	6	53	0	96	0	9	253	0	0	603	6	53	0	92	0	6	232
0	0	4,641	0	0	0	0	0	0	0	0	0	4,641	0	0	0	0	0	0	0
0	0	482	0	0	0	0	0	0	0	0	0	482	0	0	0	0	0	0	0
0	0	0	11	225	0	0	225	0	0	0	0	0	1	65	0	0	65	10	160
0	0	0	0	0	0	20	0	6	172	0	0	0	0	0	0	0	0	2	39
0	0	0	71	1,461	0	0	1,432	12	157	0	0	0	71	1,461	0	0	1,432	12	157
0	0	314	0	0	0	0	0	0	0	0	0	314	0	0	0	0	0	0	0
0	0	0	15	209	0	0	0	14	209	0	0	0	0	0	0	0	0	0	0
0	0	0	0	0	122	0	0	0	0	0	0	0	0	0	122	0	0	0	0
0	0	0	0	0	0	0	0	0	0	0	0	0	0	0	0	0	0	0	0
0	0	0	0	0	0	0	0	0	0	0	0	0	0	0	0	0	0	0	0
0	0	0	0	0	0	0	0	0	0	0	0	0	0	0	0	0	0	0	0
0	0	1,925	0	0	0	0	0	244	7,176	0	0	1,925	0	0	0	0	0	4	85
0	0	0	0	0	0	34	0	0	0	0	0	0	0	0	0	34	0	0	0
0	0	0	0	0	0	0	0	0	0	0	0	0	0	0	0	0	0	0	0
0	0	11	0	0	0	0	0	0	0	0	0	11	0	0	0	0	0	0	0
0	0	2	0	0	0	0	0	0	0	0	0	2	0	0	0	0	0	0	0
0	0	0	23	438	0	188	89	45	291	0	0	0	18	71	0	0	0	0	0
0	0	0	0	0	0	0	0	0	0	0	0	0	0	0	0	0	0	0	0
0	0	0	0	0	0	0	0	0	0	0	0	0	0	0	0	0	0	0	0
0	0	0	2	214	0	0	0	8	181	0	0	0	1	198	0	0	0	0	0
0	0	0	0	0	0	0	0	0	0	0	0	0	0	0	0	0	0	0	0
0	0	0	0	0	0	0	0	0	0	0	0	0	0	0	0	0	0	12	196
0	0	0	0	0	0	0	0	0	0	0	0	0	0	0	0	0	0	0	0
0	0	0	0	0	0	0	0	0	0	0	0	0	0	0	0	0	0	0	0
0	0	30,272	175	4,632	491	2,531	2,918	421	10,929	0	0	28,570	125	2,441	491	672	1,601	90	1,587

表5-(2)-13 予防処置(1) (平成25年度)

市町村名	実施数(訪問を除く)						(再掲)妊産婦						(再掲)乳幼児					
	処置内容						処置内容						処置内容					
	直接 実施	医療 機関 実施	フッ素 塗布	フッ化 ジアン 銀溶液 塗布	歯石 除去	その他	直接 実施	医療 機関 実施	フッ素 塗布	フッ化 ジアン 銀溶液 塗布	歯石 除去	その他	直接 実施	医療 機関 実施	フッ素 塗布	フッ化 ジアン 銀溶液 塗布	歯石 除去	その他
八王子市	0	0	0	0	0	0	0	0	0	0	0	0	0	0	0	0	0	0
立川市	1,185	0	1,185	0	13	21	0	0	0	0	0	0	1,185	0	1,185	0	13	21
武蔵野市	464	0	427	4	11	22	0	0	0	0	0	0	464	0	427	4	11	22
三鷹市	712	0	673	22	13	4	0	0	0	0	0	0	712	0	673	22	13	4
青梅市	1,094	0	1,094	0	0	0	0	0	0	0	0	0	1,094	0	1,094	0	0	0
府中市	0	0	0	0	0	0	0	0	0	0	0	0	0	0	0	0	0	0
昭島市	606	0	606	0	0	0	0	0	0	0	0	0	606	0	606	0	0	0
調布市	4	0	0	0	4	0	0	0	0	0	0	0	4	0	0	0	4	0
町田市	4,063	0	3,954	0	109	0	0	0	0	0	0	0	4,063	0	3,954	0	109	0
小金井市	628	0	622	8	16	3	0	0	0	0	0	0	628	0	622	8	16	3
小平市	447	0	427	30	0	0	0	0	0	0	0	0	447	0	427	30	0	0
日野市	14	0	0	0	28	0	0	0	0	0	0	0	14	0	0	0	28	0
東村山市	0	0	0	0	0	0	0	0	0	0	0	0	0	0	0	0	0	0
国分寺市	247	0	247	0	0	0	0	0	0	0	0	0	247	0	247	0	0	0
国立市	159	0	159	0	0	0	0	0	0	0	0	0	159	0	159	0	0	0
福生市	394	0	394	0	2	0	0	0	0	0	0	0	394	0	394	0	2	0
狛江市	1,505	0	1,356	83	40	147	0	0	0	0	0	0	1,482	0	1,333	83	40	147
東大和市	316	0	299	7	17	16	0	0	0	0	0	0	316	0	299	7	17	16
清瀬市	759	0	724	70	0	0	0	0	0	0	0	0	759	0	724	70	0	0
東久留米市	0	0	0	0	0	0	0	0	0	0	0	0	0	0	0	0	0	0
武蔵村山市	1,279	0	1,274	102	8	0	0	0	0	0	0	0	1,279	0	1,274	102	8	0
多摩市	0	655	655	0	0	0	0	0	0	0	0	0	0	0	0	0	0	0
稲城市	0	0	0	0	0	0	0	0	0	0	0	0	0	0	0	0	0	0
羽村市	1,572	0	1,572	0	0	0	0	0	0	0	0	0	1,124	0	1,124	0	0	0
あきる野市	1,632	0	1,632	0	0	0	0	0	0	0	0	0	1,632	0	1,632	0	0	0
西東京市	27	883	883	9	12	9	0	0	0	0	0	0	27	883	883	9	12	9
瑞穂町	468	0	466	2	0	0	0	0	0	0	0	0	468	0	466	2	0	0
日の出町	180	0	179	1	3	9	0	0	0	0	0	0	180	0	179	1	3	9
檜原村	0	46	46	0	0	0	0	0	0	0	0	0	46	46	0	0	0	0
奥多摩町	0	0	115	0	0	0	0	0	0	0	0	0	0	115	0	0	0	0
大島町	43	0	0	0	43	0	5	0	0	5	0	19	0	0	0	19	0	0
利島村	0	0	0	0	0	0	0	0	0	0	0	0	0	0	0	0	0	0
新島村	61	0	61	0	0	0	0	0	0	0	0	61	0	61	0	0	0	0
神津島村	77	0	61	0	0	16	0	0	0	0	0	61	0	61	0	0	0	0
三宅村	0	0	0	0	0	0	0	0	0	0	0	0	0	0	0	0	0	0
御蔵島村	0	6	6	0	0	0	0	0	0	0	0	0	6	6	0	0	0	0
八丈町	0	224	224	0	0	0	0	0	0	0	0	0	224	224	0	0	0	0
青ヶ島村	0	0	3	0	0	0	0	0	0	0	0	0	0	3	0	0	0	0
小笠原村	0	0	0	0	0	0	0	0	0	0	0	0	0	0	0	0	0	0
計	17,936	1,814	19,344	338	319	247	5	0	0	0	5	0	17,425	1,159	18,218	338	295	231

表5-(2)-14 予防処置(2) (平成25年度)

市町村名	(再掲)その他						訪問による実施数				(再掲)障害児者					
	直接 実施		医療 関係 実施		処置内容				実人員		延人員		実人員		延人員	
					フッ素 塗布	フッ化 ジアン 銀溶液 塗布	歯石 除去	その他	直接 実施	医療 関係 実施	直接 実施	医療 関係 実施	直接 実施	医療 関係 実施	直接 実施	医療 関係 実施
八王子市	0	0	0	0	0	0	0	0	0	0	0	0	0	0	0	0
立川市	0	0	0	0	0	0	0	0	0	0	0	0	0	0	0	0
武蔵野市	0	0	0	0	0	0	0	0	0	0	0	0	0	0	0	0
三鷹市	0	0	0	0	0	0	0	0	0	0	0	0	0	0	0	0
青梅市	0	0	0	0	0	0	0	0	0	0	0	0	0	0	0	0
府中市	0	0	0	0	0	0	0	0	0	0	0	0	0	0	0	0
昭島市	0	0	0	0	0	0	0	0	0	0	0	0	0	0	0	0
調布市	0	0	0	0	0	0	0	0	0	0	0	0	0	0	0	0
町田市	0	0	0	0	0	0	0	0	0	0	0	0	0	0	0	0
小金井市	0	0	0	0	0	0	0	0	0	0	0	0	0	0	0	0
小平市	0	0	0	0	0	0	0	0	0	0	0	0	0	0	0	0
日野市	0	0	0	0	0	0	0	0	0	0	0	0	0	0	0	0
東村山市	0	0	0	0	0	0	0	0	0	0	0	0	0	0	0	0
国分寺市	0	0	0	0	0	0	0	0	0	0	0	0	0	0	0	0
国立市	0	0	0	0	0	0	0	0	0	0	0	0	0	0	0	0
福生市	0	0	0	0	0	0	0	0	0	0	0	0	0	0	0	0
狛江市	23	0	23	0	0	0	0	0	0	0	0	0	0	0	0	0
東大和市	0	0	0	0	0	0	0	0	0	0	0	0	0	0	0	0
清瀬市	0	0	0	0	0	0	0	0	0	0	0	0	0	0	0	0
東久留米市	0	0	0	0	0	0	0	0	0	0	0	0	0	0	0	0
武蔵村山市	0	0	0	0	0	0	0	0	0	0	0	0	0	0	0	0
多摩市	0	655	655	0	0	0	0	0	0	0	0	0	0	0	0	0
稲城市	0	0	0	0	0	0	0	0	0	0	0	0	0	0	0	0
羽村市	448	0	448	0	0	0	0	0	0	0	0	0	0	0	0	0
あきる野市	0	0	0	0	0	0	0	0	0	0	0	0	0	0	0	0
西東京市	0	0	0	0	0	0	0	0	0	0	0	0	0	0	0	0
瑞穂町	0	0	0	0	0	0	0	0	0	0	0	0	0	0	0	0
日の出町	0	0	0	0	0	0	0	0	0	0	0	0	0	0	0	0
檜原村	0	0	0	0	0	0	0	0	0	0	0	0	0	0	0	0
奥多摩町	0	0	0	0	0	0	0	0	0	0	0	0	0	0	0	0
大島町	19	0	0	0	19	0	0	0	0	0	0	0	0	0	0	0
利島村	0	0	0	0	0	0	0	0	0	0	0	0	0	0	0	0
新島村	0	0	0	0	0	0	0	0	0	0	0	0	0	0	0	0
神津島村	16	0	0	0	0	16	0	0	0	0	0	0	0	0	0	0
三宅村	0	0	0	0	0	0	0	0	0	0	0	0	0	0	0	0
御蔵島村	0	0	0	0	0	0	0	0	0	0	0	0	0	0	0	0
八丈町	0	0	0	0	0	0	0	0	0	0	0	0	0	0	0	0
青ヶ島村	0	0	0	0	0	0	0	0	0	0	0	0	0	0	0	0
小笠原村	0	0	0	0	0	0	0	0	0	0	0	0	0	0	0	0
計	506	655	1,126	0	19	16	0	0	0	0	0	0	0	0	0	0

資料：八王子市、町田市は歯科保健事業報告、その他の市町村は区市町村歯科保健医療関係事業の実施状況調査

(3)障害者・在宅訪問歯科診療事業等実施状況
表5-1(3)-1 平成26年度市区町村障害者・在宅訪問歯科診療事業等実施状況(特別区)

区分	事業名	対象者	事業の概要	実施方法(窓口、委託先)	平成25年度実績		備考(実施場所、診療日等)	事業開始
					実人数	延べ人数		
港区	障害者等かかりつけ歯科医機能推進事業	区内在住の障害者 在宅要介護者	かかりつけ歯科医の紹介 歯科診療	地域歯科医師会に委託	医療機関:1306件 訪問:613件		平成12年6月	
新宿区	心身障害者(児)歯科診療事業	区内在住の心身障害児・者	一般診療 全身麻酔集中診療	全国心身障害児福祉財団に委託	1,584件		昭和57年4月	
文京区	障害者歯科診療事業	区内在住の心身障害児・者	歯科診療、歯科健診、健康教育 相談・指導(定期健診を含む)	地区歯科医師会に委託	44件	185件	平成7年1月	
台東区	在宅要介護高齢者等 歯科訪問健診、予防相談指導事業	満40歳以上	訪問歯科健診、訪問指導	地区歯科医師会に委託	101件	249件	昭和61年5月	
墨田区	口脛ケア連携推進事業	区内在住の要介護高齢者	口脛ケア、歯科に関する相談・ 指導、検査	地区歯科医師会に委託	67件	438件	平成21年4月	
墨田区	在宅高齢者 訪問歯科診療事業	原則として満65歳以上	訪問歯科診療、訪問指導	申込み、訪問指導、担当指導 訪問調査、訪問指導、地区歯科医師会	85件	85件	平成6年4月	
江東区	歯科保健推進事業	区内在住の要介護高齢者・障害者	訪問歯科診療、高次医療機関の紹介 相談・指導	地区歯科医師会に委託	304件	304件	平成16年4月	
品川区	障害者歯科健康診査事業	区内在住で、20～35歳の心身障害者	歯科健診	地区歯科医師会に委託	8件	8件	平成24年6月	
目黒区	障害者歯科診療事業	区内在住・在勤・在学する心身障害者	歯科診療 指導	地区歯科医師会に委託	1,127件		平成13年4月	
大田区	ねたさき高齢者訪問歯科支援事業 ※訪問指導は訪問指導事業および 高齢者訪問相談対応	区内在住の一般歯科診療所で 治療困難な心身障害児・者	訪問診療、摂食・嚥下機能健診、訪 問指導	申込み、担当指導、地域包括支援センター 訪問調査、摂食・嚥下機能健診、地区歯科医師会	訪問診療 125件 摂食・嚥下機能 健診 33件	182件	平成13年4月	
世田谷区	心身障害児(者)歯科診療事業	区内在住の一般歯科診療所で 治療困難な心身障害児・者	歯科診療 相談・指導	地区歯科医師会に委託	—	1,145件	昭和56年10月	
渋谷区	障害者等口脛ケア保健医療事業 (一般歯科診療所で治療困難な障害者等)	区内在住の心身障害児・者、要介護高齢者 (一般歯科診療所で治療困難な障害者等)	歯科診療 相談・指導	地区歯科医師会に委託	595件		平成14年4月、平成 26年4月(多岐変更)	
中野区	障害者等歯科医療事業	区内に在住する、一般の歯科医療機関での 診療が困難である障害者、要介護高齢者等	歯科診療 相談・指導	地区歯科医師会に委託	—	3,075件	平成7年4月	
杉並区	歯科保健医療センター運営	区内在住の心身障害児・者、要介護高齢者 (一般歯科診療所で治療困難な障害者等)	歯科診療 相談・指導	地区歯科医師会に委託	—	4,342件	平成13年4月 平成23年10月改 昭和61年11月	
豊島区	心身障害者(児)歯科診療事業	区内在住の心身障害児・者、要介護高齢者 (一般歯科診療所で治療困難な障害者等)	歯科診療 相談・指導	地区歯科医師会に委託	801件	1,081件	平成11年4月	
北区	心身障害者歯科診療事業	心身障害児・者	歯科診療 相談・指導	地区歯科医師会に委託		2,363件	昭和59年4月	
板橋区	心身障害者(児)歯科診療事業	区内在住の心身障害児・者	歯科診療 相談・指導	地区歯科医師会に委託	835件		昭和59年6月	
練馬区	通院困難な方への 訪問歯科診療事業	満65歳以上	訪問診療、訪問指導	地区歯科医師会に委託	新規 28件 継続 226件		昭和63年10月	
練馬区	心身障害者(児)および要介護高齢者 歯科診療事業	区内在住の心身障害児・者、要介護高齢者 (一般歯科診療所で治療困難な方)	歯科診療 相談・指導	地区歯科医師会に委託	583件	2,723件	平成7年7月	
足立区	障害者(児)歯科診療事業	区内在住の心身障害児・者、要介護高齢者	摂食・えん下リハビリテーション診療	地区歯科医師会に委託	116件	281件	平成18年4月	
葛飾区	障害者(児)歯科診療事業	区内在住の心身障害児・者	歯科診療	地区歯科医師会に委託	1,093件		平成2年12月	
葛飾区	障害者(児)歯科診療事業	区内在住の心身障害児・者	歯科診療 相談・指導(定期健診を含む)	地区歯科医師会に委託	1,368件		昭和56年10月	
葛飾区	ねたさき高齢者歯科診療事業	原則として 区内に在住で65歳以上	訪問診療、訪問指導	地区歯科医師会に委託	1,028件		平成2年2月	
江戸川区	口脛ケアセンター運営	区内在住の心身障害児・者、要介護高齢者	歯科診療 相談・指導	地区歯科医師会に委託	—	3,062件	平成16年9月	
	在宅訪問歯科診療事業	満40歳以上の在宅療養者で通院困難な者	訪問診療	地区歯科医師会に委託(補助金事業) 申込み、健康サポートセンター 訪問診療、地区歯科医師会	調査依頼 27件 訪問診療 26件		平成元年5月	

注1 障害者歯科診療事業、在宅訪問歯科診療事業、歯科医療連携推進事業、摂食・嚥下機能支援等に関する事業を記載
2 実績の実人数について、同一人が年度内2回以上の申込みをして診療を受けた場合は、2人として計上する
3 延べ人数は、診療等の延べ回数

表5-1(3)-2 平成26年度市区町村障害者・在宅訪問歯科診療事業等実施状況(市町村)

区分	事業名	対象者	事業の概要	実施方法(窓口、委託先)	平成25年度実績		備考(実施場所、診療日等)	事業開始
					実人数	延べ人数		
八王子市	八王子市在宅要介護者等かかりつけ歯科紹介事業	障害者、在宅要介護者等	対応可能な歯科医療機関(通院・訪問)の紹介	申込み、担当部課 歯科医師会に委託	7件	7件	備前・八南歯科医師会 休日応急障害者歯科	平成19年4月
	障害者歯科診療事業	障害者などがあつて一般の診療所では治療が困難な外来患者	歯科診療	申込み、担当部課 歯科医師会に委託	326件	1,229件	美施場所:八南歯科医師会 休日応急障害者歯科 八王子市診療所 診療日:水・木曜日(9時30分~13時30分)	平成23年6月
立川市	在宅歯科診療事業	満65歳以上	訪問診療、訪問指導	地区歯科医師会に委託	0件	0件		平成5年4月
武蔵野市	武蔵野市在宅高齢者訪問歯科健康診査事業	満65歳以上	歯科健診、訪問指導	申込み、担当部課 歯科健診、訪問指導:地区歯科医師会に委託	1件	1件		平成12年12月
三鷹市	三鷹市在住者訪問歯科健康診査事業	40歳以上	歯科健診、訪問指導	申込み、担当部課 歯科健診、訪問指導:地区歯科医師会に委託	3件	3件		平成15年4月
府中市	府中市歯科医療連携推進事業 1)かかりつけ紹介システム	障害者があり、かかりつけ歯科医を持たない市民	1)申請、紹介、連絡調整 2)申請、紹介、連絡調整、事前・事後評価、 口腔機能低下予防、口腔ケア	担当課、申込み、訪問調査、事前・事後評価 に同行、器材整備点検、相談窓口 歯科医師会に委託、事前事後評価、 口腔機能低下予防、口腔ケア	74件	74件		平成5年4月(平成 14年度名称変更)
	2)食べる機能アップ事業	食べる機能の低下が気になる市民	3)申請、紹介、連絡調整		0件	0件		3)平成25年度新規
	3)府中市摂食・嚥下機能支援相談窓口				61件	61件		
昭島市	障害者等歯科医療支援事業	障害者等	訪問診療、歯科医紹介	地区歯科医師会に委託	訪問診療 7件			平成20年度
調布市	障害者歯科診療	原則として市内在住の心身障害者	歯科診療 相談・指導	地区歯科医師会に委託	119件	723件	調布市医療センター内 小島町歯科診療所 木曜日・午後 金曜日・午前、第2火曜午前	平成7年4月
町田市	障害者歯科診療	心身障害児・者	歯科診療(市立病院、休日歯科、障がい者 科応急診療所対応)	市立病院 634件 診療所 2338件	2982件	町田市立病院:水曜日(午後) 休日歯科:障がい者歯科応急診療所:水・木曜日	昭和57年6月 平成19年10月	
小金井市	歯科医療連携推進事業	かかりつけ歯科医の紹介が必要な障害者、要介護者 等	障害者や在宅要介護者等に対する歯科 医療機関の紹介	病院事業、地区歯科医師会に委託 歯科医師会に委託	7件	13件		平成20年1月
小平市	歯科医療連携推進事業	訪問が必要な市民	障害者や在宅要介護者等に対応できる歯科 医療機関の紹介	申込み、担当課、歯科医師会 委託先、地区歯科医師会	訪問診療19件 医療機関紹介74件	19件		平成14年度
日野市	歯科医療連携推進事業	訪問が必要な市民	障害者や在宅要介護者等に対応できる歯科 医療機関の紹介	申込み、担当課、委託先 委託先、日野市歯科医会	在宅98件 障がい者4件	102件		平成11年度~
東村山市	歯科医療連携推進事業	身体的・知的障害などがあつて一般の診療所では治 療が困難な外来患者	障害者や在宅要介護者等に対する歯科 医療機関の紹介	申込み、担当課、委託先 委託先、地区歯科医師会	19件			昭和57年10月
国分寺市	在宅訪問歯科診療事業	満20歳以上	歯科健診	申込み、担当部課 歯科診療	1件			平成13年
狛江市	歯科医療連携推進事業	障害者(児)、要介護者	相談・指導	申込み、担当部課 歯科診療、地区歯科医師会に委託	12件		障害者通院 7件 在宅訪問 5件	平成12年4月
	狛江市在宅高齢者訪問歯科診療事業	満65歳以上	訪問診療	申込み、担当部課 訪問診療:地区歯科医師会に委託	14件	14件		平成13年度
東大和市	歯科医療連携推進事業	訪問の必要な高齢者、障害者	訪問診療、訪問指導	申込み、地区歯科医師会 訪問診療:地区歯科医師会に委託	新規訪問 16件 継続 35件	259件		平成5年4月
清瀬市	歯科医療連携推進事業	要介護者	訪問診療、訪問指導	申込み、地区歯科医師会、協力歯科医、 担当部課、訪問指導:地区歯科医師会に委託	348件			平成11年度
武蔵野市	歯科医療連携推進事業	障害者、要介護者等	通院治療	申込み、地区歯科医師会、協力歯科医、 担当部課	143件			
	歯科医療連携推進事業	障害者、要介護者等	訪問歯科診療	歯科医師会委託	在宅17件		歯科医師会受付(在宅:施設訪問診療) 222件 協力歯科医受付(在宅:施設訪問診療) 412件	平成11年度
多摩市	障がい児(者)等歯科診療事業	原則として、多摩市在住の障がい児又は障がい者等 で、一般歯科診療所において診療を受けることが困 難な者	①歯科診療 ②摂食・嚥下機能診療	新規窓口は健康推進課 地区歯科医師会に委託	①281件 ②26件		八南歯科医師会休日応急・障害児歯科多摩市診 療所・水曜日午前、②慶応水曜日午後(予約制)	昭和63年4月
西東京市	歯科医療連携推進事業	市民で西東京市内に居住する障害者、在宅要介護 者等	コーポレート・相談、訪問指導	地区歯科医師会に委託	訪問 17			平成16年1月

注1 障害者歯科診療事業、在宅訪問歯科診療事業、摂食・嚥下機能支援等に関する事業を記載

注2 実績の実人数について、同一人が年度内に2回の申込みをした場合は、2人と計上する

注3 延べ人数は、診療等の延べ回数

(4)休日歯科応急診療事業等実績

表5-(4)-1 休日歯科応急診療事業等実績(特別区)(平成24・25年度)

区名	方式	平成24年度			平成25年度		
		休日数	施設数	患者取扱数	休日数	施設数	患者取扱数
千代田区	固1	72	72	179	72	72	220
中央区	固2	72	144	493	71	142	514
港区	輪1・固1	72	180	654	71	178	646
新宿区	輪2	72	144	616	71	142	606
文京区	輪2	72	144	538	71	142	587
台東区	輪1	72	74	359	72	74	257
墨田区	輪1	72	78	406	71	77	371
江東区	輪2	73	146	632	72	144	718
品川区	輪2	73	146	539	72	144	558
目黒区	輪1	73	83	424	72	83	406
大田区	固2	73	146	822	72	144	865
世田谷区	輪2・固1	72	72	798	71	219	831
渋谷区	輪1・固1	72	144	563	71	141	520
中野区	輪2	19	41	338	22	47	333
杉並区	固1	72	72	771	71	71	804
豊島区	固1	73	73	524	72	72	539
北区	固2	73	146	557	72	144	563
荒川区	輪1	72	72	330	71	71	324
板橋区	固1	73	73	659	72	72	676
練馬区	輪1・固2	72	155	1,192	71	152	1,177
足立区	固1	72	72	533	72	72	543
葛飾区	輪2	72	144	902	71	142	880
江戸川区	固1	73	73	1,076	72	72	959
区部計		1,611	2,494	13,905	1,595	2,617	13,897

資料:休日診療事業実績報告(401号報告)

注 方式は、輪:輪番制(在宅当番医制)、固:固定制(休日歯科診療所等)、数字:1休日当たりの診療所数

表5-(4)-2 休日歯科応急診療事業等実績(市町村)(平成24・25年度)

市町村名	ブロック	方式	平成24年度			平成25年度			
			休日数	施設数	患者取扱数	休日数	施設数	患者取扱数	
武蔵野市	北多摩	輪1	78	78	343	76	76	318	
府中市		固1	73	73	442	72	72	460	
国立市		固1	73	71	183	72	72	241	
三鷹市		固1	72	72	379	71	71	354	
立川市		固1	72	73	240	71	72	248	
武蔵村山市		輪1	58	58	137	57	57	127	
小金井市		輪1	72	72	444	71	71	457	
国分寺市		輪1	72	72	341	71	71	399	
西東京市		輪2	72	150	537	71	148	572	
昭島市		輪1	72	72	300	71	71	281	
調布市		輪1	72	72	440	71	71	372	
狛江市		固1	73	73	252	72	72	278	
清瀬市		固1	72	72	203	72	72	197	
小平市		輪1	72	72	405	71	71	423	
東村山市		輪1	72	72	343	71	71	321	
東久留米市		固1	72	72	265	71	71	239	
町田市	南多摩	固1	72	72	734	71	71	619	
八王子市		固2	72	72	600	71	71	605	
多摩市		固1	72	72	215	71	71	227	
日野市		固1	72	72	378	71	71	384	
青梅市	西多摩	固	4	72	72	386	71	71	380
羽村市		輪		72	72	295	71	71	321
福生市				45	45	127	45	45	134
あきる野市				40	40	95	42	42	95
奥多摩町		輪		3	2	1	3	2	0
瑞穂町				13	6	7	13	6	7
日の出町				3	2	5	3	2	8
多摩地区計				1,683	1,751	8,097	1,663	1,732	8,067
合計				3,294	4,245	22,002	3,258	4,349	21,964

資料：休日歯科応急診療事業実績報告及び平成25年度区市町村歯科保健医療関係事業の実施状況調査報告

注 方式は、輪：輪番制(在宅当番医制)、固：固定制(休日歯科診療所等)、数字：1休日当たりの診療所数

東京の歯科保健

登録番号 26(213)

—東京都歯科保健医療関係資料集—

平成26年10月発行

編集・発行 東京都福祉保健局医療政策部医療政策課
郵便番号163-8001

東京都新宿区西新宿二丁目8番1号

電話番号03(5320)4433

ファクシミリ03(5388)1436

印 刷 社会福祉法人東京コロニー

東京都大田福祉工場

郵便番号143-0015

東京都大田区大森西二丁目22番26号

電話番号03(3762)7611

石油系溶剤を含まないインキを使用しています。