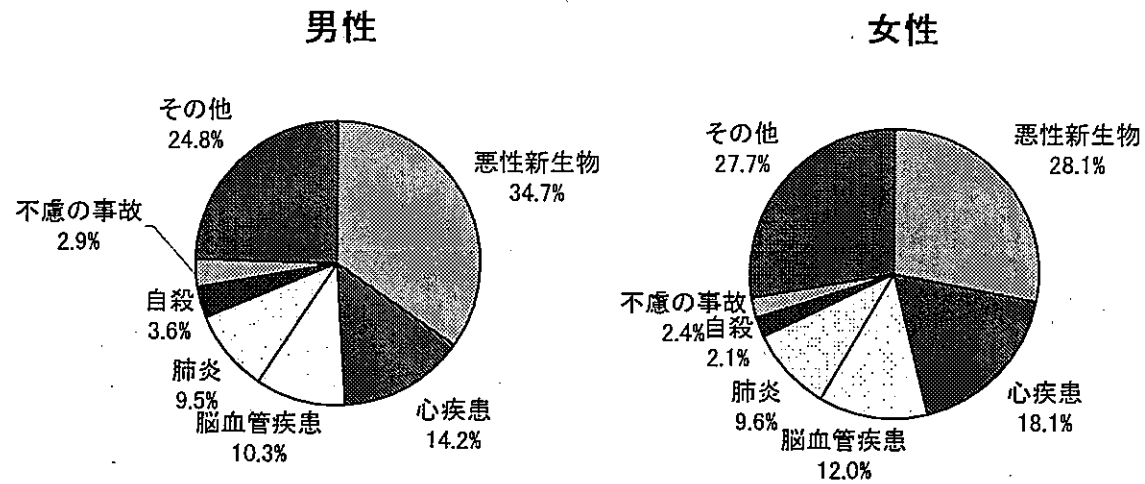


東京都のがんの現状

死因の現状

悪性新生物は死因第1位



「人口動態統計(平成19年)」(福祉保健局)

がん死亡の状況

がんによる死亡者数は約3万人

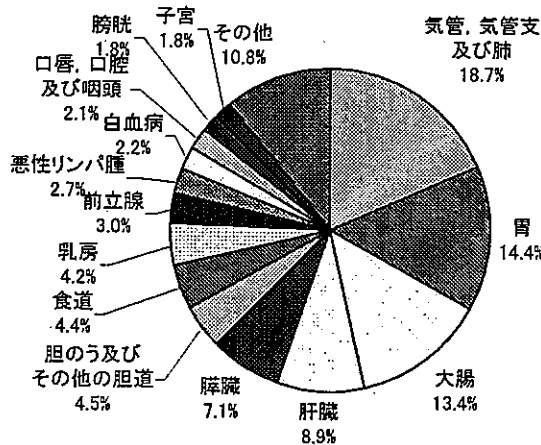
●男性のがんによる死亡者数(平成19年)
18129人

- 1位 肺がん 4061人
- 2位 胃がん 2812人
- 3位 大腸がん 2294人
- 4位 肝がん 1756人
- 5位 食道がん 1144人
- (7位 前立腺がん 918人)

●女性のがんによる死亡者数(平成19年)
12403人

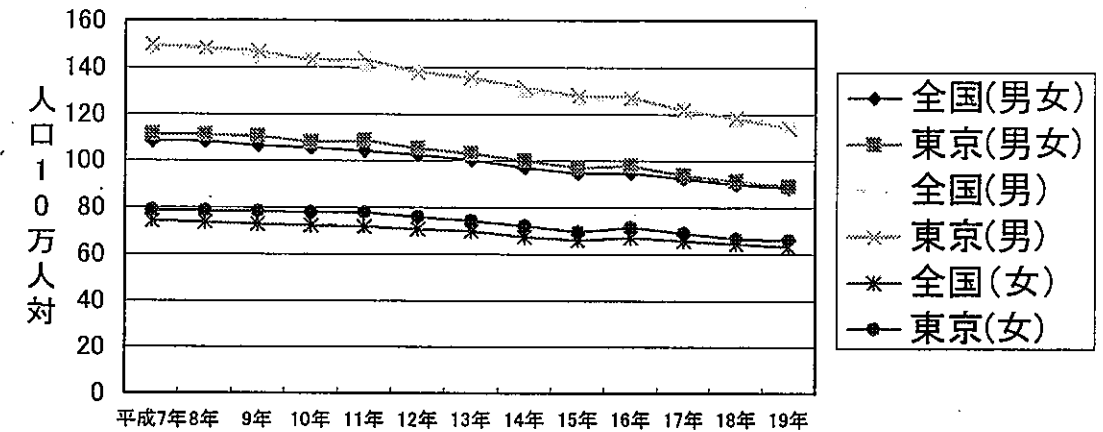
- 1位 大腸がん 1790人
- 2位 肺がん 1634人
- 3位 胃がん 1570人
- 4位 乳がん 1267人
- 5位 膝がん 1068人
- (8位 子宮がん 552人)

平成19年がん死因内訳(東京都、総数)



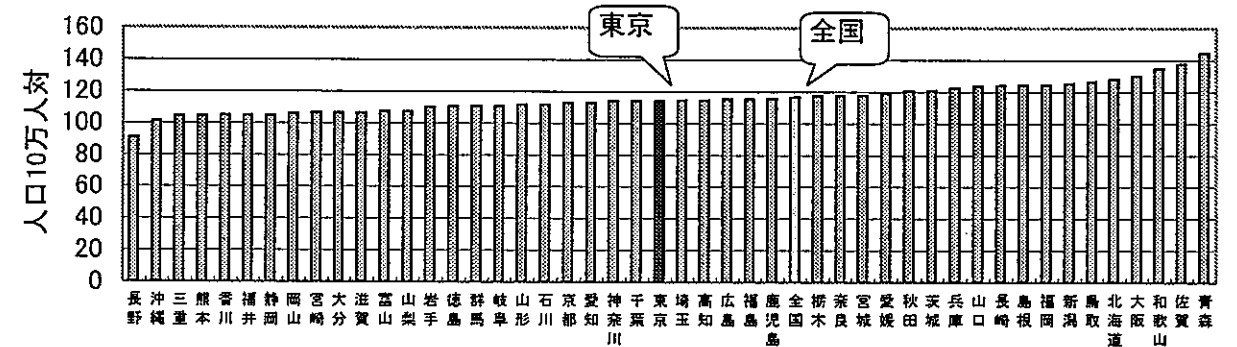
年齢調整死亡率は過去10年で約17%の減少

75歳未満年齢調整死亡率



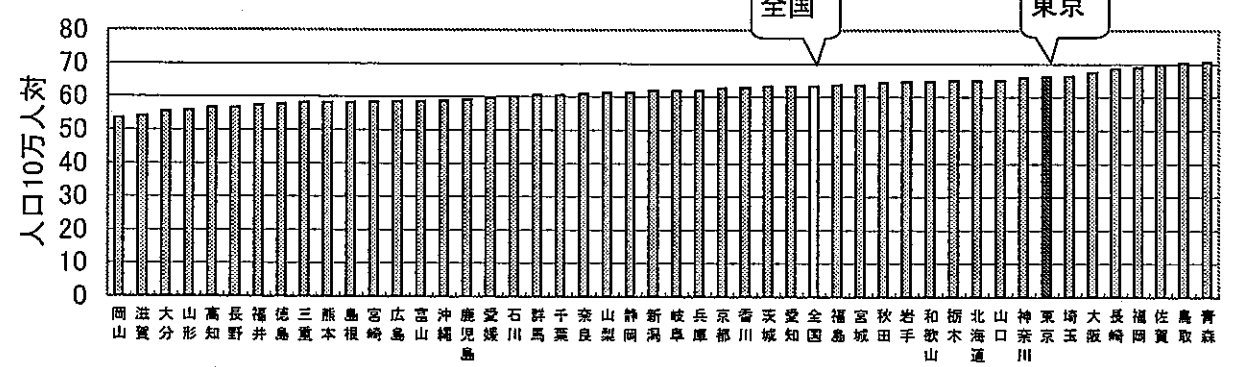
国立がんセンターがん対策情報センター

都道府県別がん年齢調整死亡率(75歳未満 男性 平成19年)



国立がんセンターがん対策情報センター

都道府県別がん年齢調整死亡率(75歳未満 女性 平成19年)



国立がんセンターがん対策情報センター