

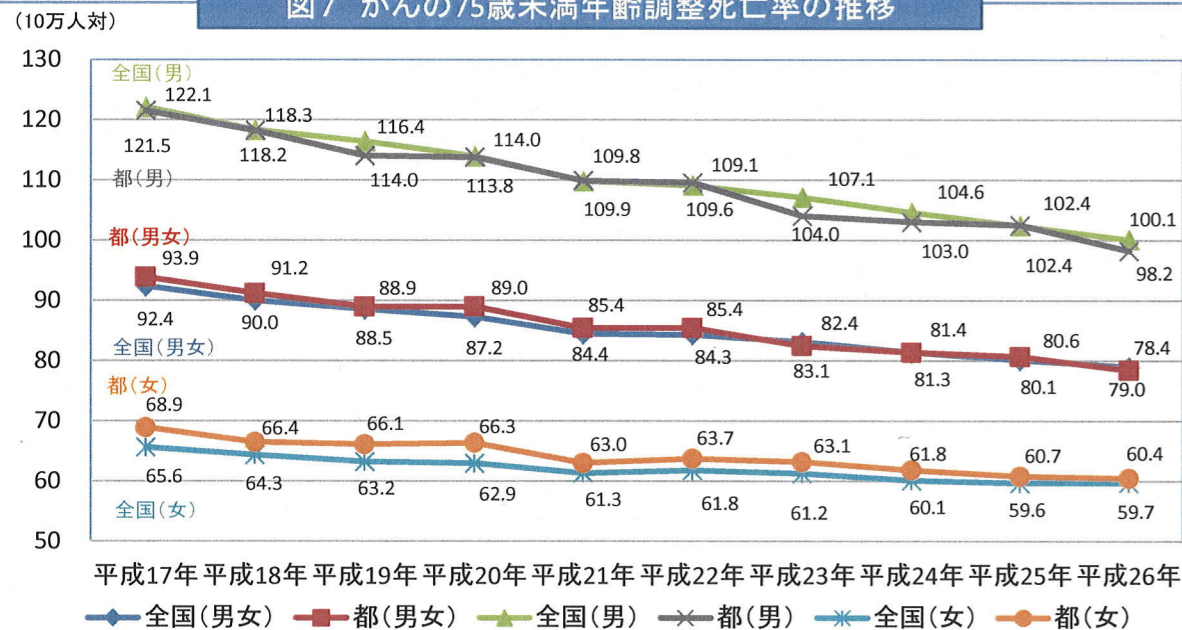
# 東京都のがんの状況 2

図6 全国と東京都のがんによる死亡者数(部位別)

	全国 368,103人				東京都 33,820人							
	男性 218,397人 (59.3%)		女性 149,706人 (40.7%)		男性 19,872人 (58.8%)		女性 13,948人 (41.2%)					
1位	肺がん	52,505人	24.0%	大腸がん	22,308人	14.9%	肺がん	4,585人	23.1%	大腸がん	2,078人	14.9%
2位	胃がん	31,483人	14.4%	肺がん	20,891人	14.0%	胃がん	2,755人	13.9%	肺がん	1,953人	14.0%
3位	大腸がん	26,177人	12.0%	胃がん	16,420人	11.0%	大腸がん	2,575人	13.0%	乳がん	1,503人	10.8%
4位	肝がん	19,208人	8.8%	膵がん	15,305人	10.2%	肝がん	1,560人	7.9%	胃がん	1,437人	10.3%
5位	膵がん	16,411人	7.5%	乳がん	13,240人	8.8%	膵がん	1,543人	7.8%	膵がん	1,426人	10.2%
6位	前立腺がん	11,507人	5.3%	肝がん	10,335人	6.9%	前立腺がん	1,092人	5.5%	肝がん	826人	5.9%
7位	食道がん	9,629人	4.4%	胆がん	9,065人	6.1%	食道がん	991人	5.0%	胆がん	696人	5.0%
8位	胆がん	9,052人	4.1%	子宮がん	6,429人	4.3%	胆がん	742人	3.7%	子宮がん	658人	4.7%

出典:「人口動態統計(平成26年)」(厚生労働省、東京都福祉保健局)

図7 がんの75歳未満年齢調整死亡率の推移



出典:国立がん研究センターがん情報サービス「がん登録・統計」(以降の図において同じ)

図9 がんの75歳未満年齢調整死亡率順位

男女	東京都		全国
	年齢調整死亡率	全国順位	年齢調整死亡率
23年度	82.4	19位	83.1
24年度	81.4	22位	81.3
25年度	80.6	17位	80.1
26年度	78.4	21位	79.0

男	東京都		全国
	年齢調整死亡率	全国順位	年齢調整死亡率
23年度	104.0	29位	107.1
24年度	103.0	25位	104.6
25年度	102.4	18位	102.4
26年度	98.2	26位	100.1

女	東京都		全国
	年齢調整死亡率	全国順位	年齢調整死亡率
23年度	63.1	14位	61.2
24年度	61.8	12位	60.1
25年度	60.7	14位	59.6
26年度	60.4	16位	59.7

\* 全国順位は、年齢調整死亡率の高い方から数えた場合の順位

図10 がんの75歳未満年齢調整死亡率(部位別・26年)

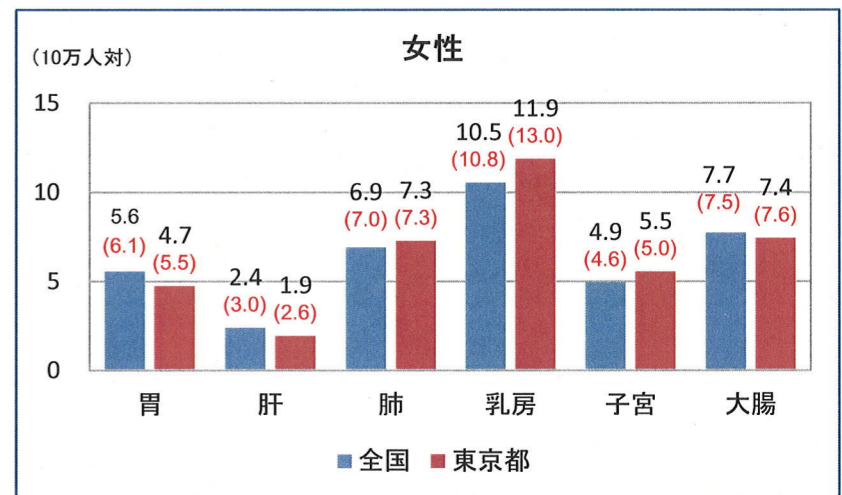
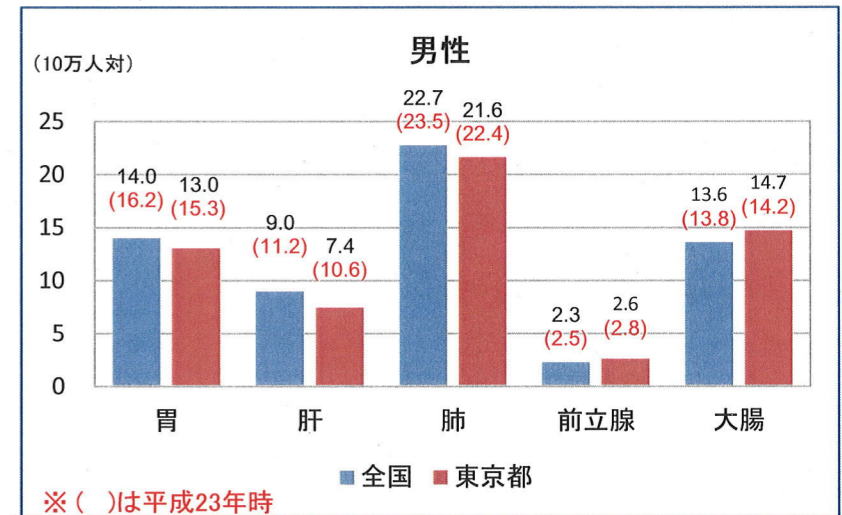


図8 がんの75歳未満年齢調整死亡率の推移(東京都・部位別)

