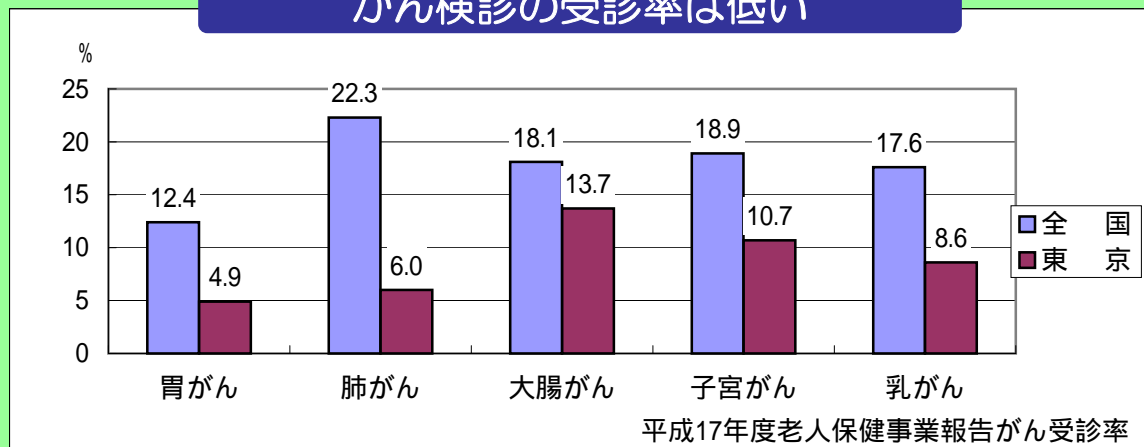


# 東京都のがんの現状

## がん検診受診の状況

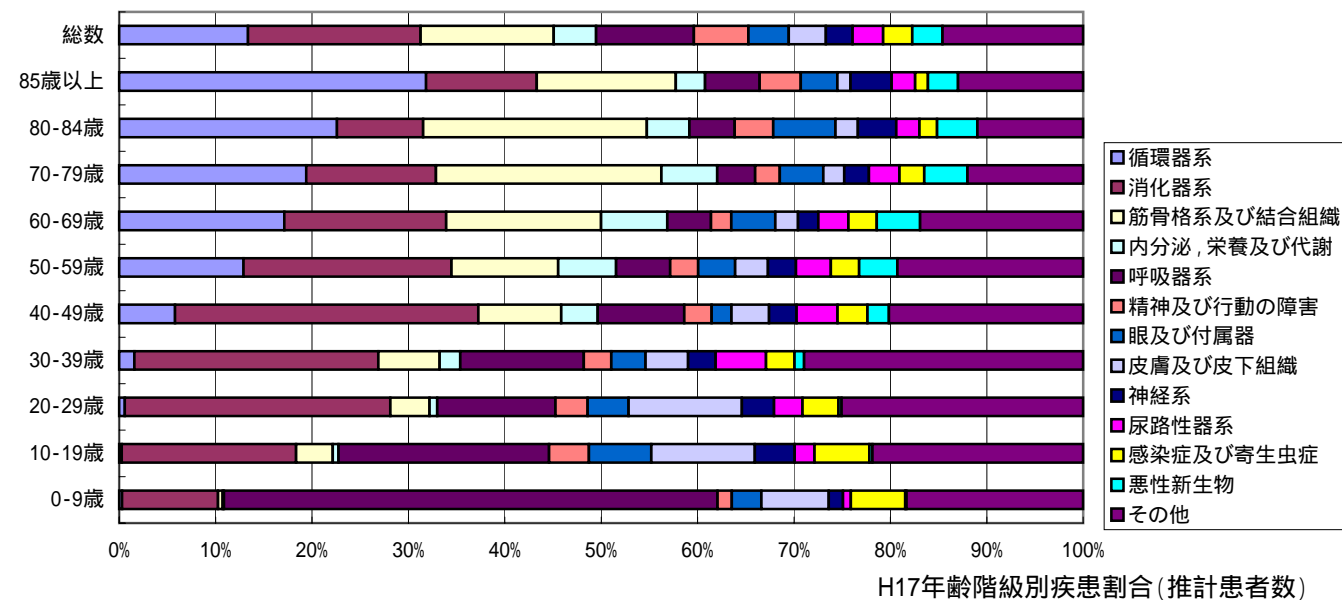
### がん検診の受診率は低い



注:  
 1) 受診率 = (受診者数 / 対象者数) × 100  
 平成18年度「がん予防重点健康教育及びがん検診実施のための指針」の改正に伴い平成17年度から「子宮がん」及び「乳がん」の受診率の算出方法を変更した。  
 受診率 = (前年度の受診者数 + 当該年度の受診者数 - 2年連続の受診者数) / (当該年度の対象者数) × 100  
 2) 平成17年度の「子宮がん」及び「乳がん」の受診率は、計数不明を除く。

## 受療・患者の状況

### 患者の約3%が悪性新生物



## がん推計患者数は約25.4千人 (総患者数約134.6千人)

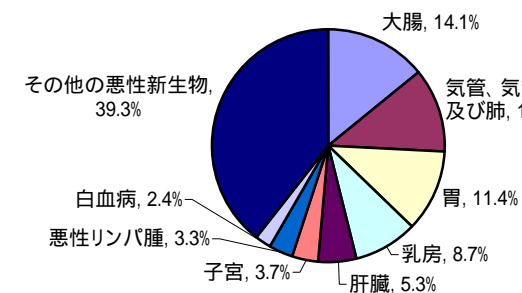
### がんによる入院推計患者数 (平成17年)

- 11946人
- 1位 肺がん 1813人
  - 2位 大腸がん 1698人
  - 3位 胃がん 1489人
  - 4位 肝がん 756人
  - 5位 乳がん 578人

### がんによる外来推計患者数 (平成17年)

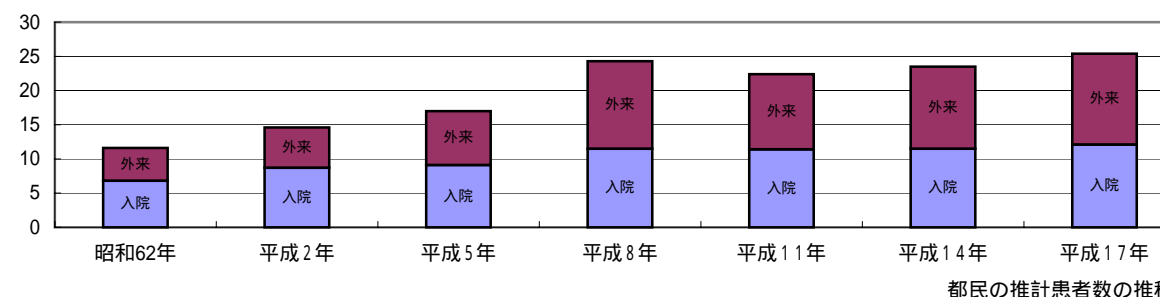
- 13280人
- 1位 大腸がん 1857人
  - 2位 乳がん 1619人
  - 3位 胃がん 1388人
  - 4位 肺がん 1167人
  - 5位 肝がん 572人

### 平成17年がん推計患者数内訳



推計患者数: 調査日に病院、一般診療所、歯科診療所を受療した患者の推計  
 総患者数: 調査日において、継続的に医療を受けている者の数を推計したもの

## がんによる推計患者数は増加傾向



## がんによる推計患者数は高齢者に多い

