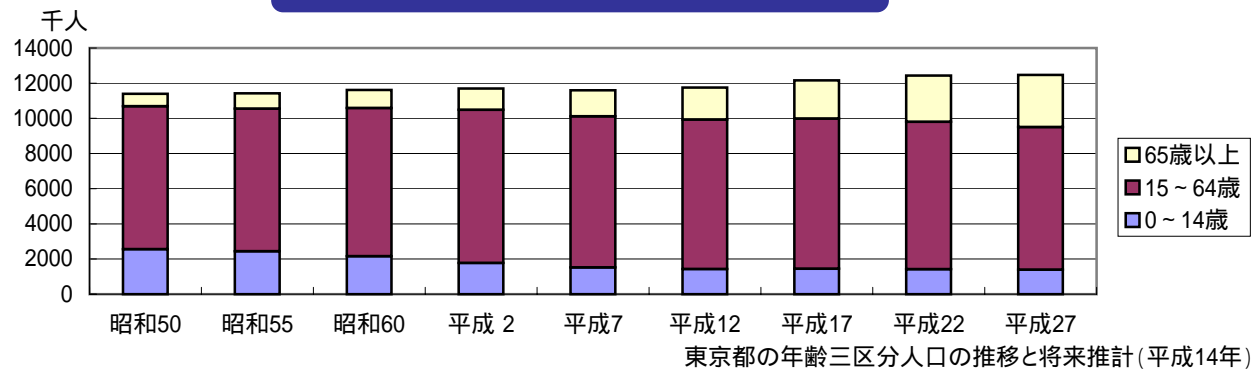


# 東京都のがんの現状

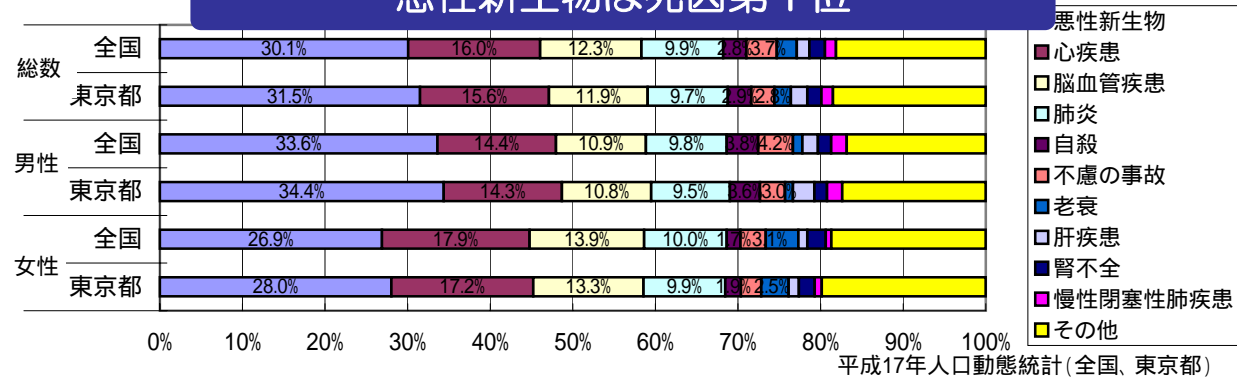
## 人口動態

### 進む高齢化社会

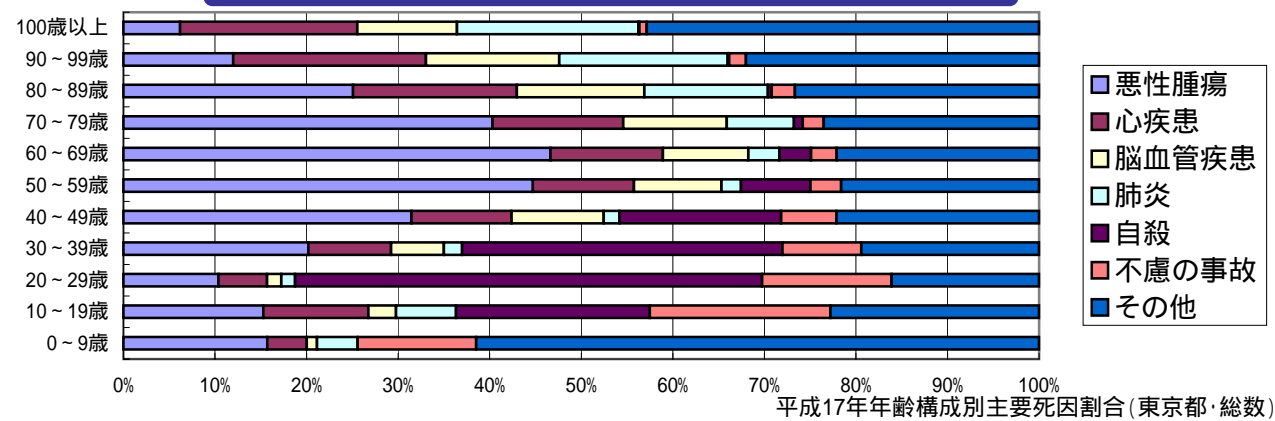


## 死因の現状

### 悪性新生物は死因第1位



### 50~70歳代で悪性新生物の割合が多い



## がん死亡の状況

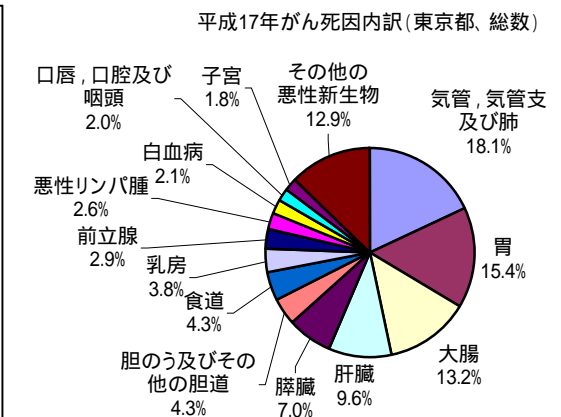
### がんによる死亡者数は約3万人

男性のがんによる死亡者数(平成17年)  
17620人

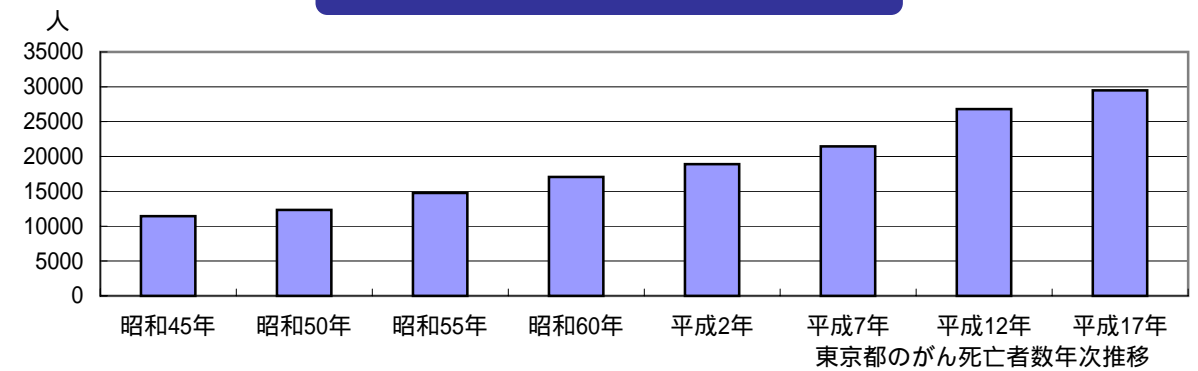
- 1位 肺がん 3824人
- 2位 胃がん 2991人
- 3位 大腸がん 2117人
- 4位 肝がん 1880人
- 5位 膵がん 1113人
- (7位 前立腺がん 850人)

女性のがんによる死亡者数(平成17年)  
11863人

- 1位 大腸がん 1769人
- 2位 胃がん 1555人
- 3位 肺がん 1496人
- 4位 乳がん 1125人
- 5位 肝がん 956人
- (8位 子宮がん 533人)



### がん死亡者数は増えている



### 年齢調整死亡率ではほぼ横ばい

