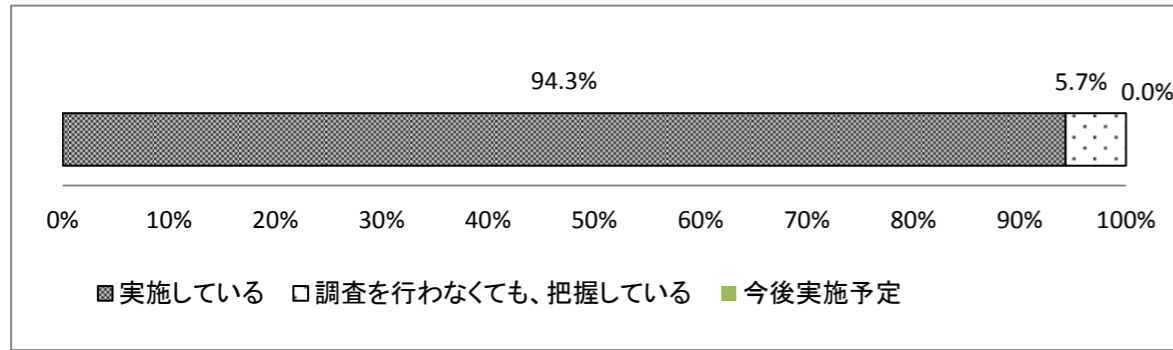


(ア)地域の医療・介護の資源の把握

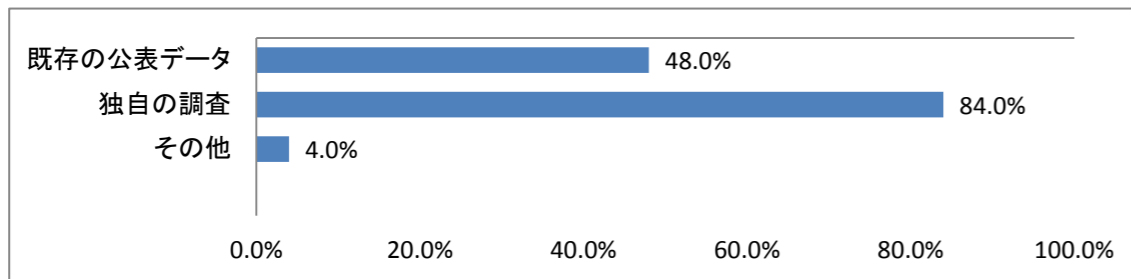
(1)地域の医療・介護事業者等の住所、連絡先、機能等について、情報収集や調査を実施していますか。【N=53】(項目①)

| 実施している | 調査を行わなくても、把握している | 今後実施予定 | 合計 |
|--------|------------------|--------|----|
| 50     | 3                | 0      | 53 |
| 94.3%  | 5.7%             | 0.0%   | -  |



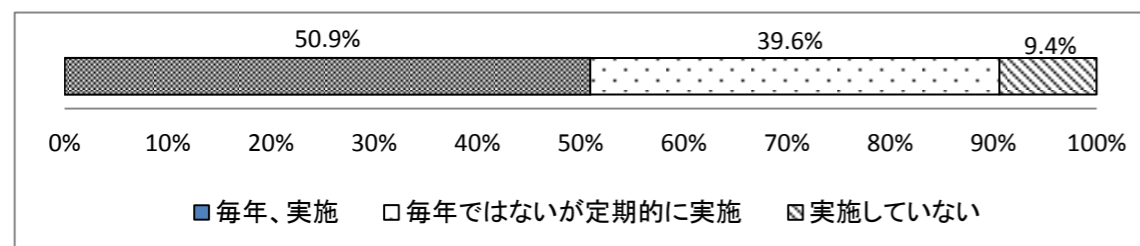
(2)(1)で「実施している」を選んだ場合、その情報収集の方法【N=50】(項目②-1、複数回答)

| 既存の公表データ | 独自の調査 | その他  |
|----------|-------|------|
| 24       | 42    | 2    |
| 48.0%    | 84.0% | 4.0% |



(3)(1)で「実施している」、「調査を行わなくても把握している」を選んだ場合、収集した情報の定期的な更新、見直し等を行っていますか。【N=53】(項目②-2)

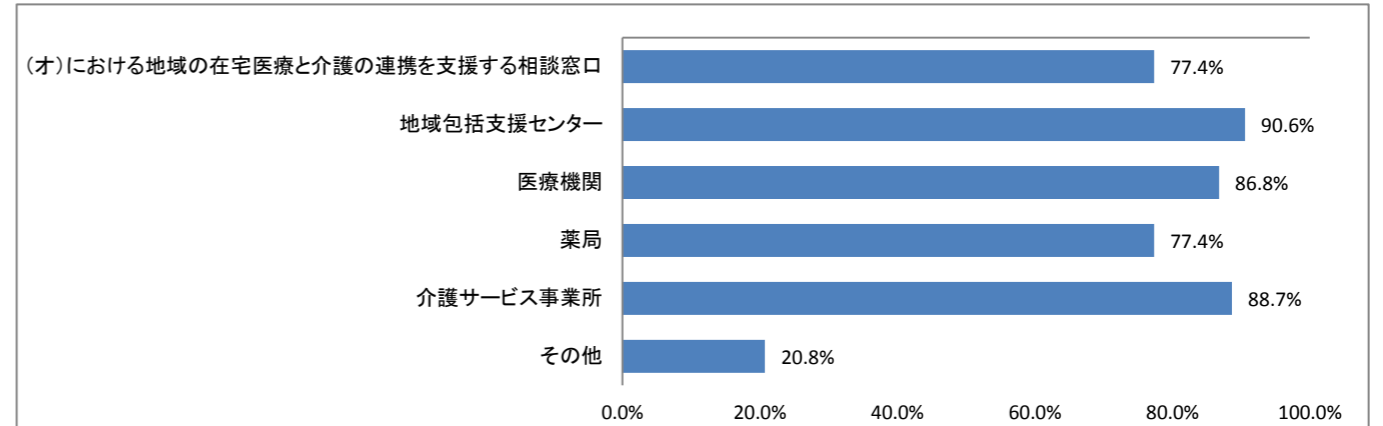
| 毎年、実施 | 毎年ではないが定期的に実施 | 実施していない | 合計 |
|-------|---------------|---------|----|
| 27    | 21            | 5       | 53 |
| 50.9% | 39.6%         | 9.4%    | -  |



(4)(1)で「実施している」または「調査を行わなくても、把握している」を選んだ場合、その情報提供先【N=53】(項目②-3、複数回答)

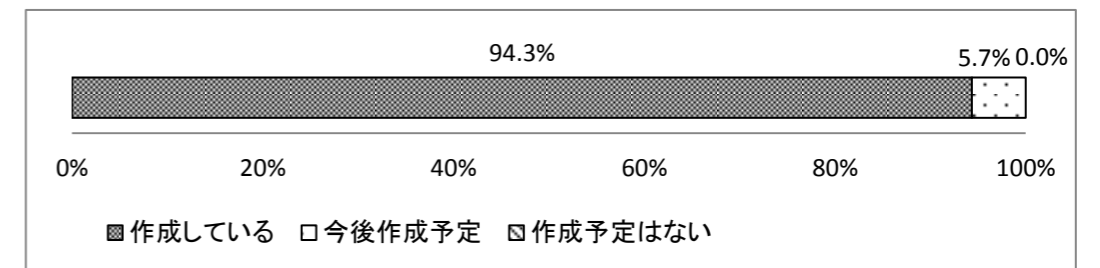
| (オ)における地域の在宅医療と介護の連携を支援する相談窓口 | 地域包括支援センター | 医療機関  | 薬局    | 介護サービス事業所 | その他   |
|-------------------------------|------------|-------|-------|-----------|-------|
| 41                            | 48         | 46    | 41    | 47        | 11    |
| 77.4%                         | 90.6%      | 86.8% | 77.4% | 88.7%     | 20.8% |

※その他  
医師会、歯科医師会、薬剤師会、保健センターなど



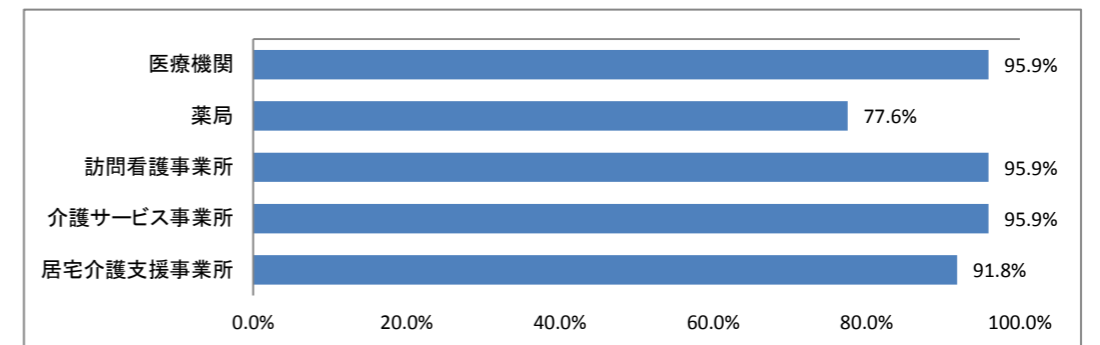
(5)地域の医療・介護資源のリスト・マップを作成していますか。【N=53】(項目③-1)

| 作成している | 今後作成予定 | 作成予定はない | 合計 |
|--------|--------|---------|----|
| 50     | 3      | 0       | 53 |
| 94.3%  | 5.7%   | 0.0%    | -  |



(6)(5)でリスト・マップを「作成している」場合、リスト・マップに情報を掲載している機関【N=49】(項目③-2、複数回答)

| 医療機関  | 薬局    | 訪問看護事業所 | 介護サービス事業所 | 居宅介護支援事業所 |
|-------|-------|---------|-----------|-----------|
| 47    | 38    | 47      | 47        | 45        |
| 95.9% | 77.6% | 95.9%   | 95.9%     | 91.8%     |



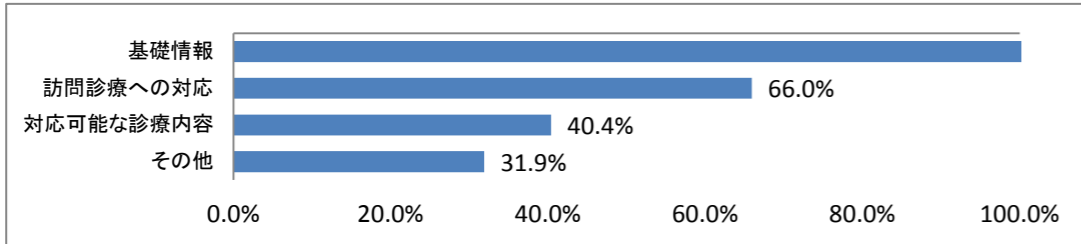
②平成30年度在宅医療・介護連携推進事業等の各項目別取組状況・内容集計版

(7)リスト・マップに情報を掲載しているそれぞれの機関について、掲載している情報(項目③-3、複数回答)

○医療機関【N=47】

| 基礎情報   | 訪問診療への対応 | 対応可能な診療内容 | その他   |
|--------|----------|-----------|-------|
| 48     | 31       | 19        | 15    |
| 102.1% | 66.0%    | 40.4%     | 31.9% |

※その他  
認知症対応の可否、在宅での急変時対応・看取り対応、訪問対応可能エリア  
在宅対応専門職員の数、摂食・嚥下機能支援対応(歯科)など

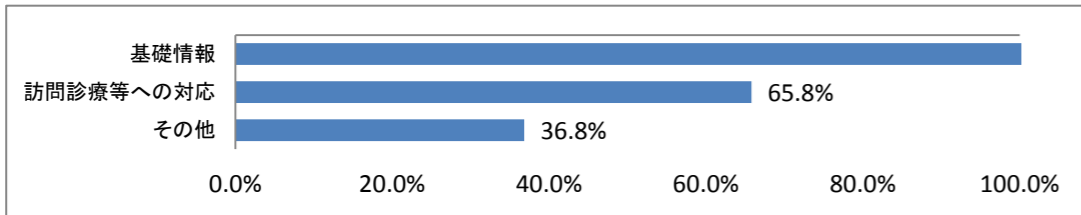


※基礎情報…医療機関名、所在地、連絡先、診療日、診療時間、診療科 など  
 ※訪問診療への対応…在宅患者訪問診療、往診、歯科訪問診療、時間外における対応 など  
 ※対応可能な診療内容…在宅ターミナルケアの対応、中心静脈栄養、経管栄養、気管切開部の処置、疼痛の管理、レスピレーター など

○薬局【N=38】

| 基礎情報   | 訪問診療等への対応 | その他   |
|--------|-----------|-------|
| 39     | 25        | 14    |
| 102.6% | 65.8%     | 36.8% |

※その他  
在宅で対応可能な調剤、訪問対応可能エリア、かかりつけ薬剤師  
退院時カンファレンスの出席可否、認知症患者への訪問サービスの可否など

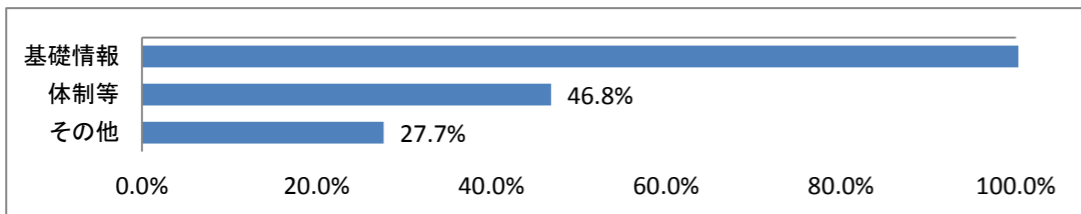


※基礎情報…薬局名、住所、連絡先、営業日時 など  
 ※訪問診療等への対応…訪問薬剤管理指導の届出、時間外における対応 など

○訪問看護事業所【N=47】

| 基礎情報   | 体制等   | その他   |
|--------|-------|-------|
| 48     | 22    | 13    |
| 102.1% | 46.8% | 27.7% |

※その他  
認定看護師の有無、認知症・精神・小児などの受け入れ  
訪問可能範囲など

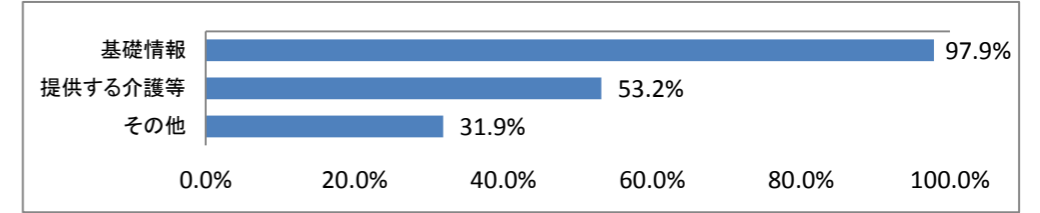


※基礎情報…事業所名、所在地、連絡先、サービス提供日時、定休日 など  
 ※体制等…緊急時の訪問体制の有無、看取り対応の有無、気管切開患者等への対応の有無 など

○介護サービス事業所【N=47】

| 基礎情報  | 提供する介護等 | その他   |
|-------|---------|-------|
| 46    | 25      | 15    |
| 97.9% | 53.2%   | 31.9% |

※その他  
疾患別の対応可否、サービス提供地域  
緊急時電話連絡の対応状況など

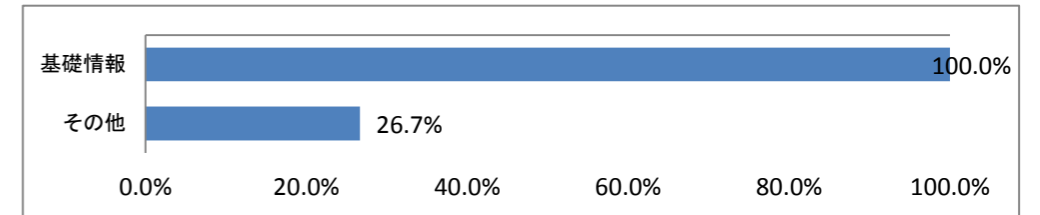


※基礎情報…事業所名、所在地、連絡先、サービス提供日、時間、定休日 など

○居宅介護支援事業所【N=45】

| 基礎情報   | その他   |
|--------|-------|
| 45     | 12    |
| 100.0% | 26.7% |

※その他  
ケアマネジャーの空き状況  
ケアプラン作成可能状況など

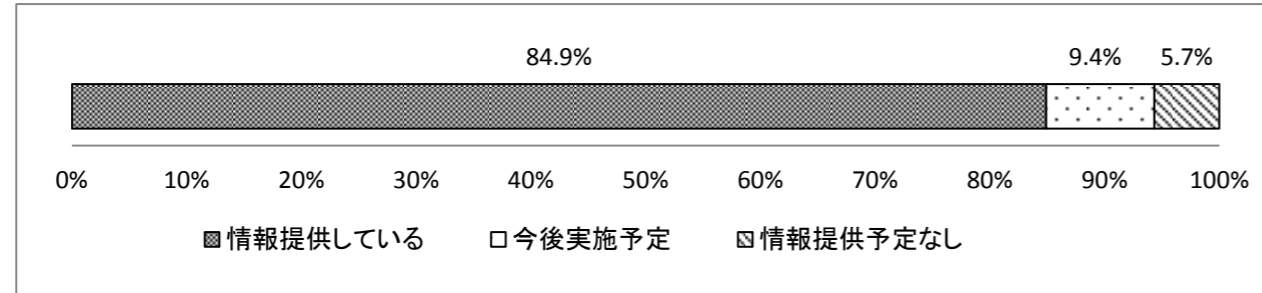


※基礎情報…事業所名、所在地、連絡先、サービス提供日、時間、定休日 など

②平成30年度在宅医療・介護連携推進事業等の各項目別取組状況・内容集計版

(8)(1)で「実施している」または「調査を行わなくても、把握している」を選んだ場合、地域住民へ情報提供していますか。【N=53】(項目②-4-1)

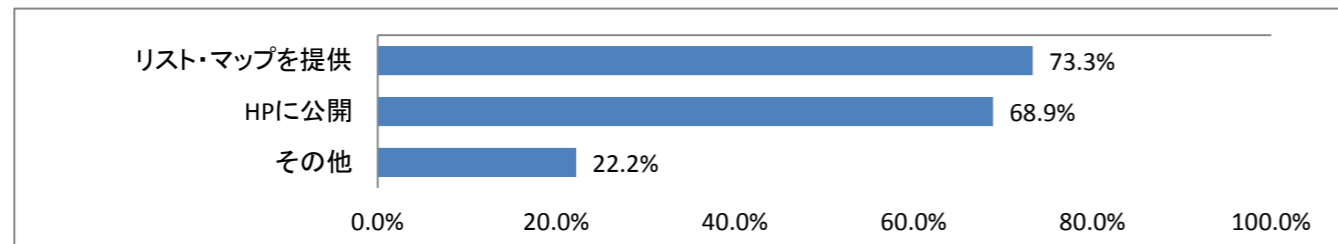
| 情報提供している | 今後実施予定 | 情報提供予定なし | 合計 |
|----------|--------|----------|----|
| 45       | 5      | 3        | 53 |
| 84.9%    | 9.4%   | 5.7%     | -  |



(9)(8)で「情報提供している」場合の提供方法【N=45】(項目②-4-2、複数回答)

| リスト・マップを提供 | HPIに公開 | その他   |
|------------|--------|-------|
| 33         | 31     | 10    |
| 73.3%      | 68.9%  | 22.2% |

※その他  
「在宅療養ガイドブック」や「高齢者くらしの手引き」を作成



(10)(8)で「今後実施予定」の場合の提供方法【N=5】(項目②-4-2、複数回答)

| リスト・マップを公開(予定) | HPIに公開(予定) | その他(予定)<br>※検討中 |
|----------------|------------|-----------------|
| 3              | 4          | 1               |
| 60.0%          | 80.0%      | 20.0%           |

