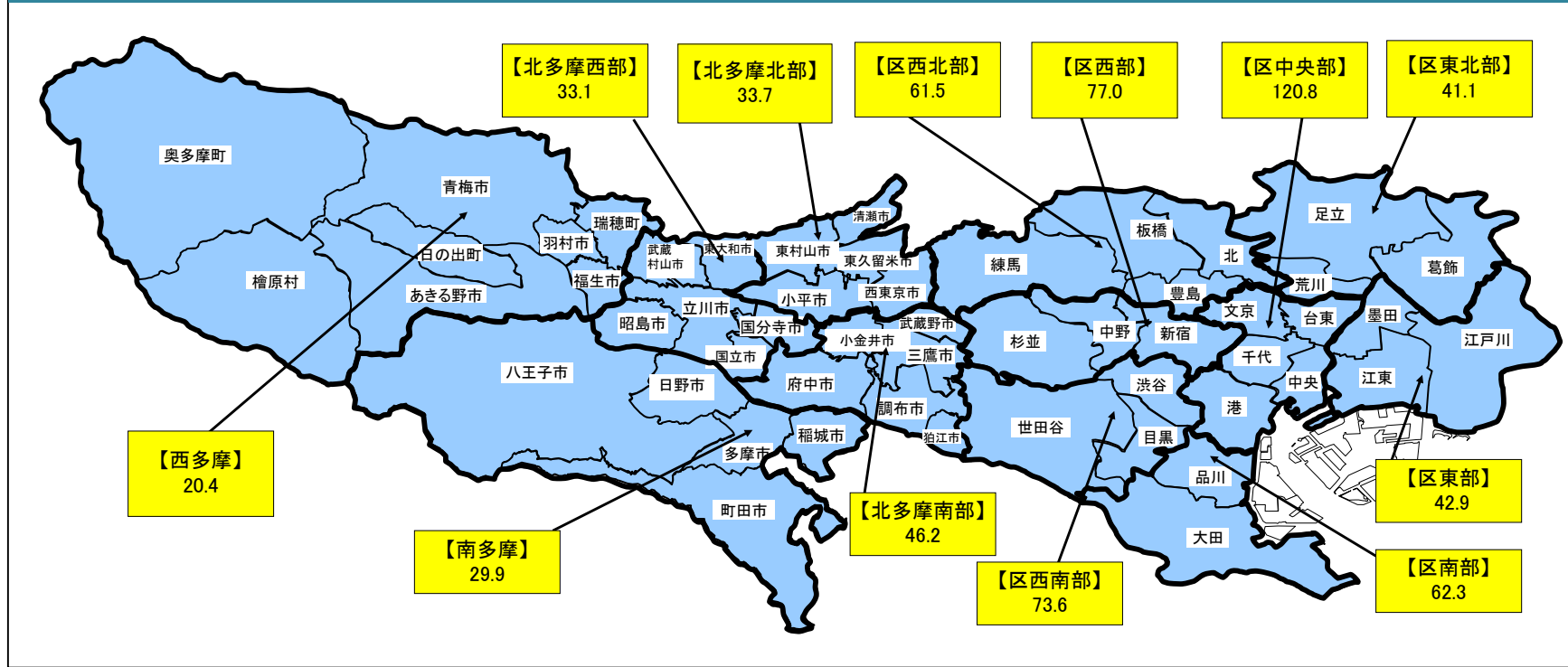


在宅療養に関するデータ一覧

都内65歳以上人口10万対 在宅療養支援診療所数（構想区域別）	1
都内65歳以上人口10万対 訪問診療を実施する診療所数（構想区域別）	2
都内65歳以上人口10万対 訪問診療の実施件数（構想区域別）	3
都内65歳以上人口10万対 診療所による看取り実施件数（構想区域別）	4
自宅死の割合（構想区域別）	5
老人ホーム死の割合（構想区域別）	6
都内65歳以上人口10万対 訪問看護ステーション数（構想区域別）	7
都内65歳以上人口10万対 訪問看護ステーションの看護職員数（常勤換算）（構想区域別）	8
在宅医療にかかる地域別データ（東京都のみ抜粋）	9
参考データ（平成27年病床機能報告等より集計）	11
各区市の状況（※該当する構想区域の区市町村のみ）	14

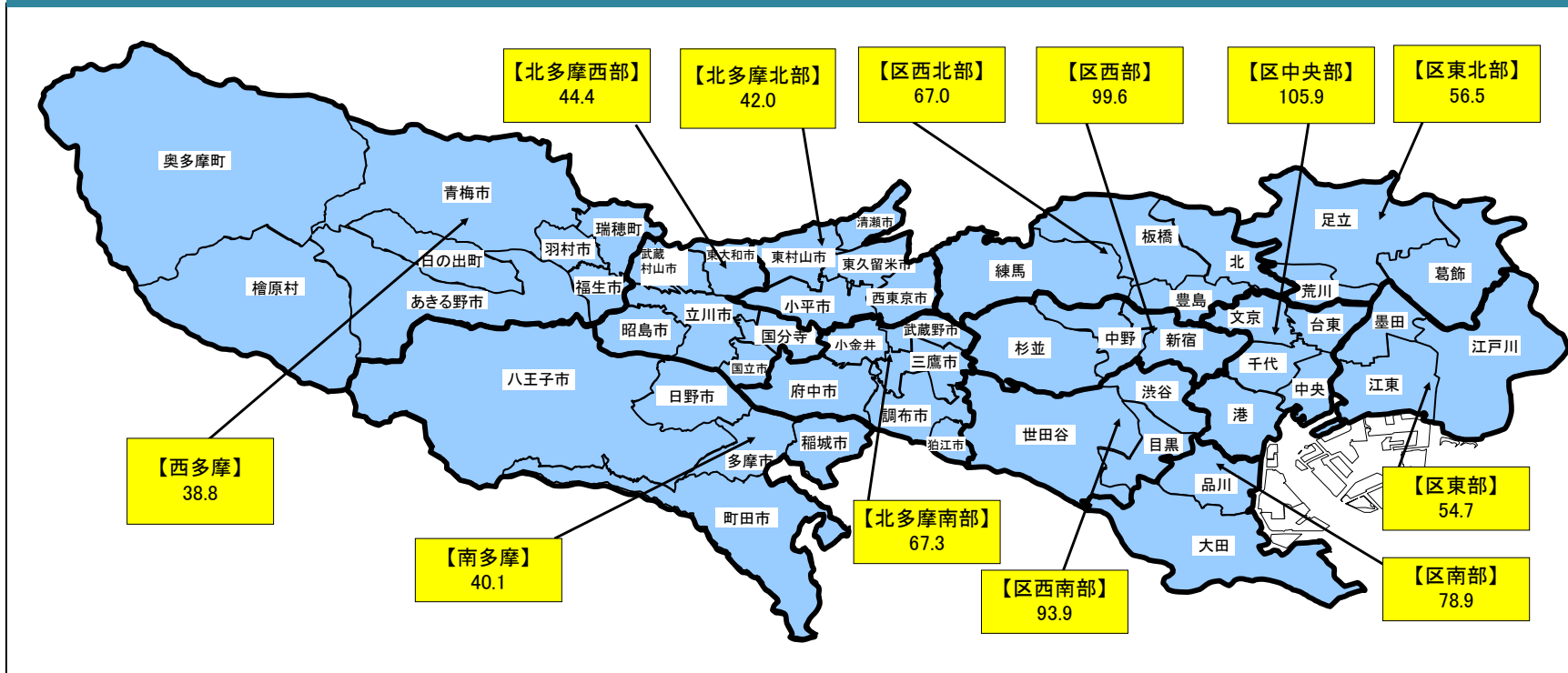
都内65歳以上人口10万对在宅療養支援診療所数（構想区域別）



構想区域	構成区市町村	在宅療養支援病院	在宅療養支援診療所数	65歳以上人口10万对在宅療養支援診療所数
全国		928	14,397	45.6
都		90	1,519	53.7
区部		57	1,203	64.0
区中央部	千代田・中央・港・文京・台東	3	187	120.8
区南部	品川・大田	6	142	62.3
区西南部	目黒・世田谷・渋谷	4	192	73.6
区西部	新宿・中野・杉並	7	184	77.0
区西北部	豊島・北・板橋・練馬	15	248	61.5
区東北部	荒川・足立・葛飾	14	126	41.1
区東部	墨田・江東・江戸川	8	124	42.9
多摩地域		33	315	33.6
西多摩	青梅・福生・羽村・あきる野・瑞穂・日の出・檜原・奥多摩	3	20	20.4
南多摩	八王子・町田・日野・多摩・稲城	14	97	29.9
北多摩西部	立川・昭島・国分寺・国立・東大和・武蔵村山	4	47	33.1
北多摩南部	武蔵野・三鷹・府中・調布・小金井・狛江	8	94	46.2
北多摩北部	小平・東村山・西東京・清瀬・東久留米	4	57	33.7
島しょ部		0	1	11.5

出典：「在宅医療にかかる地域別データ集」（厚生局調べ・H26.3.31）（平成28年7月6日）より抜粋
 「人口」については、上記データ集（H26.1.1現在）の人口を活用

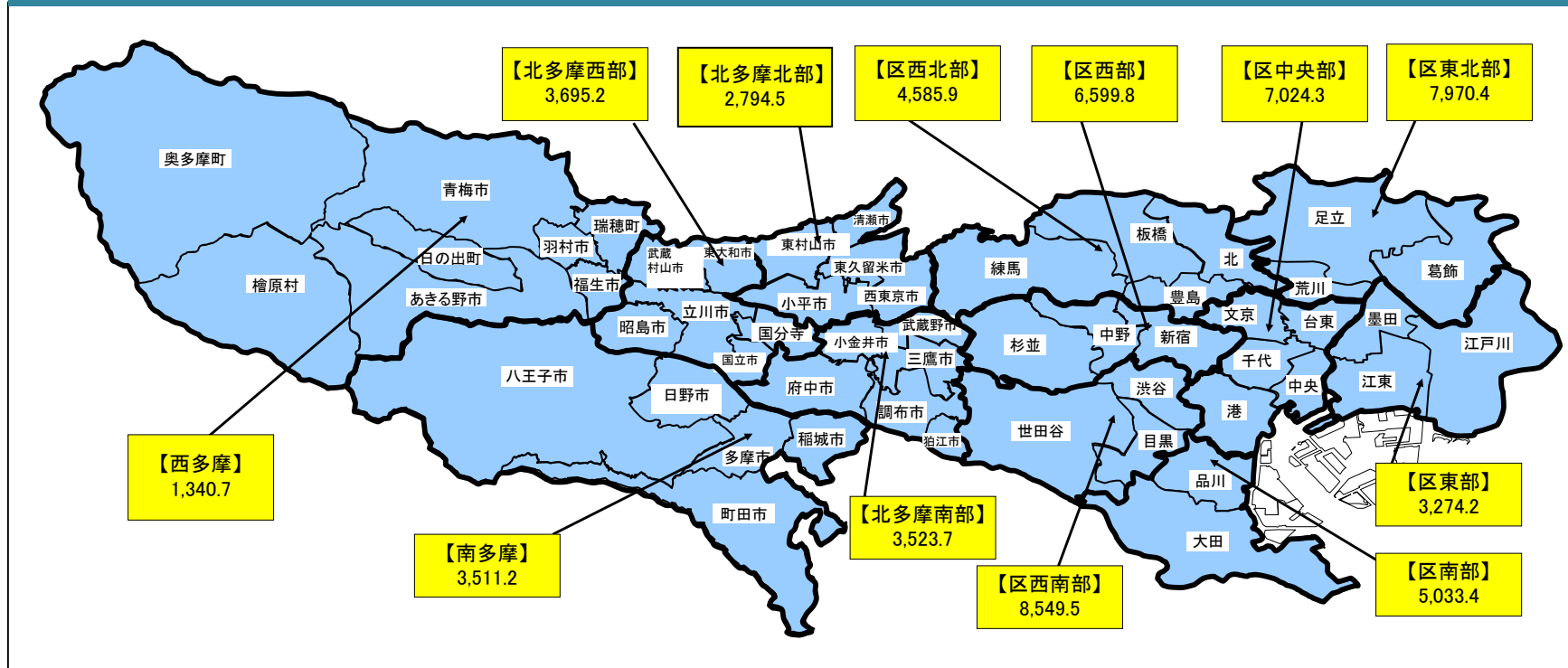
都内65歳以上人口10万対訪問診療を実施する診療所数（構想区域別）



構想区域	構成区市町村	訪問診療を実施する診療所数	65歳以上人口10万対訪問診療を実施する診療所数
全国		20,597	65.2
都		1,871	66.2
区部		1,428	75.9
区中央部	千代田・中央・港・文京・台東	164	105.9
区南部	品川・大田	180	78.9
区西南部	目黒・世田谷・渋谷	245	93.9
区西部	新宿・中野・杉並	238	99.6
区西北部	豊島・北・板橋・練馬	270	67.0
区東北部	荒川・足立・葛飾	173	56.5
区東部	墨田・江東・江戸川	158	54.7
多摩地域		439	46.9
西多摩	青梅・福生・羽村・あきる野・瑞穂・日の出・檜原・奥多摩	38	38.8
南多摩	八王子・町田・日野・多摩・稲城	130	40.1
北多摩西部	立川・昭島・国分寺・国立・東大和・武蔵村山	63	44.4
北多摩南部	武蔵野・三鷹・府中・調布・小金井・狛江	137	67.3
北多摩北部	小平・東村山・西東京・清瀬・東久留米	71	42.0
島しょ部		4	45.9

出典：「在宅医療にかかる地域別データ集」（医療施設調査・特別集計H26.10.1）（平成28年7月6日）より抜粋
 「人口」については、上記データ集（H26.1.1現在）の人口を活用

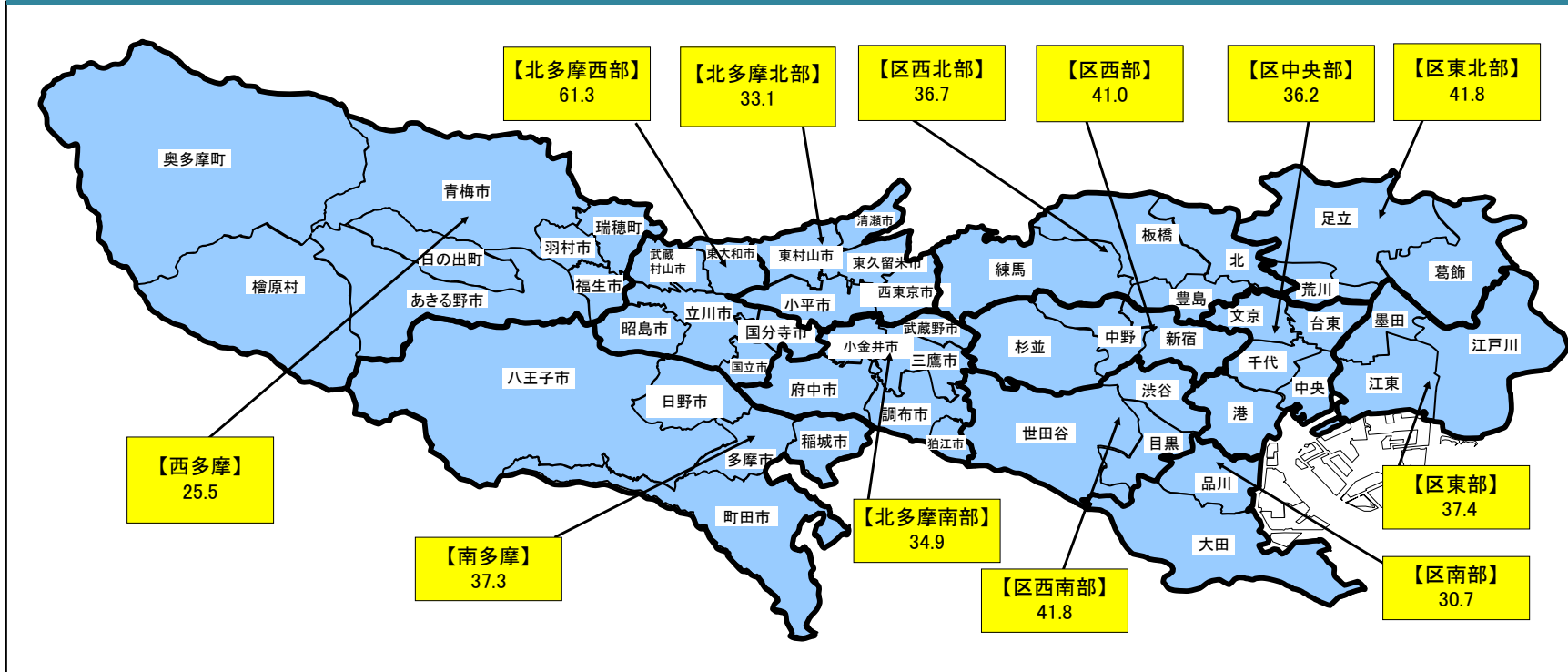
都内65歳以上人口10万対訪問診療の実施件数（構想区域別）



構想区域	構成区市町村	診療所による訪問診療の実施件数(1か月間)	65歳以上人口10万対診療所による訪問診療の実施件数
全国		948,728	3,004.0
都		142,818	5,052.6
区部		112,798	5,996.4
区中央部	千代田・中央・港・文京・台東	10,877	7,024.3
区南部	品川・大田	11,481	5,033.4
区西南部	目黒・世田谷・渋谷	22,307	8,549.5
区西部	新宿・中野・杉並	15,764	6,599.8
区西北部	豊島・北・板橋・練馬	18,490	4,585.9
区東北部	荒川・足立・葛飾	24,425	7,970.4
区東部	墨田・江東・江戸川	9,454	3,274.2
多摩地域		29,844	3,185.7
西多摩	青梅・福生・羽村・あきる野・瑞穂・日の出・檜原・奥多摩	1,312	1,340.7
南多摩	八王子・町田・日野・多摩・稲城	11,386	3,511.2
北多摩西部	立川・昭島・国分寺・国立・東大和・武蔵村山	5,247	3,695.2
北多摩南部	武蔵野・三鷹・府中・調布・小金井・狛江	7,175	3,523.7
北多摩北部	小平・東村山・西東京・清瀬・東久留米	4,724	2,794.5
島しょ部		176	2,019.5

出典：「在宅医療にかかる地域別データ集」（医療施設調査・特別集計H26.10.1）（平成28年7月6日）より抜粋
 「人口」については、上記データ集（H26.1.1現在）の人口を活用

都内65歳以上人口10万対診療所による看取り実施件数（構想区域別）



構想区域	構成区市町村	看取りを実施する診療所数	診療所による看取りの実施件数(1か月間)	65歳以上人口10万対診療所による看取りの実施件数
全国		4,312	8,167	25.9
都		428	1,081	38.2
区部		310	717	38.1
区中央部	千代田・中央・港・文京・台東	32	56	36.2
区南部	品川・大田	33	70	30.7
区西南部	目黒・世田谷・渋谷	46	109	41.8
区西部	新宿・中野・杉並	52	98	41.0
区西北部	豊島・北・板橋・練馬	56	148	36.7
区東北部	荒川・足立・葛飾	47	128	41.8
区東部	墨田・江東・江戸川	44	108	37.4
多摩地域		116	360	38.4
西多摩	青梅・福生・羽村・あきる野・瑞穂・日の出・檜原・奥多摩	15	25	25.5
南多摩	八王子・町田・日野・多摩・稲城	27	121	37.3
北多摩西部	立川・昭島・国分寺・国立・東大和・武蔵村山	27	87	61.3
北多摩南部	武蔵野・三鷹・府中・調布・小金井・狛江	31	71	34.9
北多摩北部	小平・東村山・西東京・清瀬・東久留米	16	56	33.1
島しょ部		2	4	45.9

出典：「在宅医療にかかる地域別データ集」（医療施設調査・特別集計H26.10.1）（平成28年7月6日）より抜粋
 「人口」については、上記データ集（H26.1.1現在）の人口を活用