

# 東京の歯科保健

—東京都歯科保健医療関係資料集—

令和元年10月



東京都福祉保健局

# ま え が き

東京都では、都民のすべてが歯と口腔<sup>くわう</sup>の健康を保ち、健康寿命を延ばして豊かな生活ができるよう、「東京都歯科保健目標 いい歯東京」を策定し、歯科保健に関する様々な取組を進めてきました。

平成30年3月には、東京都歯科保健推進計画「いい歯東京」を新たに策定し、以下のとおり4つの計画の柱を定め、柱ごとに現状や課題、目標である指標、取組の方向性を示しています。

## <計画の4つの柱>

- 1 ライフステージに応じた歯と口の健康づくりの推進
- 2 かかりつけ歯科医での予防管理の定着・医科歯科連携の推進
- 3 地域で支える障害者歯科医療の推進
- 4 在宅療養者のQOLを支える在宅歯科医療体制の推進

本計画期間は、平成30年度から令和5年度までの6か年であり、指標の達成に向け、更なる取組を進めていきます。

なお、本書は、関係各位の御協力のもとに、東京都の歯科保健医療関係の情報をまとめたものであり、都民の歯と口腔<sup>くわう</sup>の健康づくりや、歯科保健医療体制を推進するための基礎資料、また、計画期間中の取組状況を把握するための参考資料として活用することができます。

関係各位の取組むための基礎資料として、広く御活用いただけますと幸いです。

令和元年10月

東京都福祉保健局医療政策部

# 目 次

1	東京都歯科保健推進計画「いい歯東京」	1
2	歯科保健状況	
(1)	乳幼児期	3
図 2- (1) -1	区市町村別 1 歳 6 か月児のう蝕有病者率 (平成 30 年度)	
表 2- (1) -1	1 歳 6 か月児のう蝕有病者率の推移	
図 2- (1) -2	区市町村別 3 歳児のう蝕有病者率 (平成 30 年度)	
表 2- (1) -2	3 歳児のう蝕有病者率の推移	
図 2- (1) -3	区市町村別 3 歳児のう蝕有病者率状況 (平成 30 年度)	
表 2- (1) -3	地区別 5 歳児のう蝕有病者率推移 (乳歯)	
図 2- (1) -4	地区別 5 歳児のう蝕有病者率推移 (乳歯)	
表 2- (1) -4	特別区保育所及び幼稚園の歯科健診結果 (乳歯) (平成 30 年度)	
表 2- (1) -5	多摩地区保育所及び幼稚園の歯科健診結果 (乳歯) (平成 30 年度)	
表 2- (1) -6	島しょ地区保育所の歯科健診結果 (乳歯) (平成 30 年度)	
(2)	学齢期	7
図 2- (2) -1	むし歯 (う歯) 被患率の推移 (小学校、中学校、高等学校)	
図 2- (2) -2	学年別むし歯 (う歯) 被患率 (小学校、中学校) (平成 30 年度)	
図 2- (2) -3	学年別歯肉の状態 (小学校、中学校、高等学校) (平成 30 年度)	
表 2- (2) -1	12 歳児 (中学校 1 年) の永久歯 一人平均むし歯 (う歯) 経験歯数の推移	
図 2- (2) -4	12 歳児 (中学校 1 年) の永久歯 一人平均むし歯 (う歯) 経験歯数の推移	
表 2- (2) -2	区市町村別 12 歳児 (中学校 1 年) の永久歯 一人平均むし歯 (う歯) 経験歯数 (平成 30 年度)	
図 2- (2) -5	区市町村別 12 歳児 (中学校 1 年) の永久歯 一人平均むし歯 (う歯) 経験歯数 (平成 30 年度)	
(3)	成人期・高齢期	11
ア	東京都歯科診療所患者調査 (平成 26 年度) から見た成人市民の歯科保健状況	11
表 2- (3) -1	年齢階級別一人平均現在歯数の状況	
図 2- (3) -1	年齢階級別一人平均現在歯数の状況	
表 2- (3) -2	歯周組織の状況 (重度歯周病 (ポケット 5mm 以上) の有無)	
図 2- (3) -2	歯周組織の状況 (重度歯周病 (ポケット 5mm 以上) の有無)	
イ	区市町村の成人歯科健康診査結果から見た成人市民の歯科保健状況	12
表 2- (3) -3	性、年齢階級別一人平均現在歯数及び喪失歯数 (平成 30 年度)	
図 2- (3) -3	性、年齢階級別一人平均現在歯数 (平成 30 年度)	
図 2- (3) -4	性、年齢階級別一人平均喪失歯数 (平成 30 年度)	
表 2- (3) -4	性、年齢階級別 CPI 個人コード歯周ポケット 1 以上の者 (平成 30 年度)	
図 2- (3) -5	性、年齢階級別 CPI 個人コード歯周ポケット 1 以上の者の割合 (平成 30 年度)	
表 2- (3) -5	年齢階級別歯肉出血、歯周ポケットの状況 (平成 30 年度)	
図 2- (3) -6	年齢階級別歯肉出血、歯周ポケットの状況 (平成 30 年度)	
表 2- (3) -6	性、年齢階級別現在歯数が 24 歯・20 歯以上の者 (平成 30 年度)	
図 2- (3) -7	性、年齢階級別現在歯数が 24 歯・20 歯以上の者の割合 (平成 30 年度)	
表 2- (3) -7	性、年齢階級別無歯顎者 (平成 30 年度)	
図 2- (3) -8	性、年齢階級別無歯顎者の割合 (平成 30 年度)	

ウ	東京都歯科診療所患者調査(平成 26 年度)から見た成人市民の歯科保健行動	16
	図 2-(3)-9 歯や口腔の満足度	
	図 2-(3)-10 歯や口腔の自覚症状	
	図 2-(3)-11 1 回に 10 分程度の時間をかけて歯を磨く者の割合	
	図 2-(3)-12 歯間部清掃用器具(フロス又は歯間ブラシ)の使用状況	
	図 2-(3)-13 フッ化物配合歯磨剤の使用状況	
	図 2-(3)-14 セルフチェック習慣の状況	
	図 2-(3)-15 自己評価による歯の数と実際の現在歯数との差	
	図 2-(3)-16 かかりつけ歯科医を決めている者の割合	
	図 2-(3)-17 かかりつけ歯科医で受けている内容	
	図 2-(3)-18 糖尿病・喫煙が歯周病のリスク因子であることを知っている者の割合	
	図 2-(3)-19 8020 を知っている者の割合	
	図 2-(3)-20 よく噛む習慣(一口 30 回程度)のある者の割合	
	図 2-(3)-21 口腔ケアが誤嚥性肺炎を予防することを知っている者の割合	
(4)	歯科受療状況	20
	図 2-(4)-1 推計患者数及び受療率の推移(歯科診療所)	
	図 2-(4)-2 市民の年齢階級別歯科診療所受療率	
	図 2-(4)-3 歯科診療所の歯科疾患別推計患者数(市民)	
3	歯科保健医療従事者	
(1)	歯科医師	21
	図 3-(1)-1 性、年齢階級別歯科医師数	
	図 3-(1)-2 歯科医師数及び人口 10 万対歯科医師数の推移	
	図 3-(1)-3 診療科目別従事歯科医師数の推移(歯科を除く)	
	表 3-(1)-1 区市町村別就業機関別歯科医師数	
(2)	歯科衛生士・歯科技工士	23
	図 3-(2)-1 就業歯科衛生士数の推移	
	図 3-(2)-2 就業歯科技工士数の推移	
	図 3-(2)-3 歯科技工所数の推移	
	表 3-(2)-1 区市町村別就業歯科衛生士・歯科技工士数	
(3)	都及び区市町村の歯科保健技術職員配置状況	25
	表 3-(3)-1 特別区における歯科医師及び歯科衛生士配置状況	
	表 3-(3)-2 多摩・島しょ地区における歯科医師及び歯科衛生士配置状況	
(4)	養成施設等	26
	表 3-(4)-1 歯科大学、大学歯学部及び附属病院一覧	
	表 3-(4)-2 歯科衛生士学校養成所一覧	
	表 3-(4)-3 歯科技工士学校養成所一覧	
4	歯科医療施設	
(1)	歯科診療所	27
	表 4-(1)-1 区市町村別歯科診療所数及び従事者数(常勤換算)	
	図 4-(1)-1 歯科診療所数及び 1 歯科診療所当たりの人口の推移	
	図 4-(1)-2 人口 10 万対歯科診療所数の推移	

図 4- (1) -3	診療科別歯科診療所延べ数の推移	
図 4- (1) -4	歯科診療所の保健事業等の実施率の推移	
図 4- (1) -5	歯科診療所における院外処方せん発行等の状況 (平成 26 年)	
図 4- (1) -6	歯科診療所の設備保有状況 (平成 26 年)	
<b>(2)</b>	<b>歯科診療科を標榜する病院等一覧</b>	<b>30</b>
表 4- (2) -1	歯科診療科を標榜する病院等一覧	
<b>(3)</b>	<b>障害者歯科医療機関一覧</b>	<b>39</b>
表 4- (3) -1	障害者歯科医療機関一覧	
<b>(4)</b>	<b>休日歯科応急診療所</b>	<b>49</b>
表 4- (4) -1	令和元年度休日歯科応急診療所一覧	
<b>5</b>	<b>歯科保健事業</b>	
<b>(1)</b>	<b>区市町村歯科保健事業実施状況</b>	<b>50</b>
表 5- (1) -1	令和元年度区市町村歯科保健事業実施状況 (特別区)	
表 5- (1) -2	令和元年度区市町村歯科保健事業実施状況 (市町村)	
<b>(2)</b>	<b>区市町村歯科保健事業実績</b>	<b>68</b>
<b>ア</b>	<b>1歳6か月児歯科健康診査実績</b>	<b>68</b>
表 5- (2) -1	1歳6か月児歯科健康診査実績 (平成 30 年度)	
<b>イ</b>	<b>3歳児歯科健康診査実績</b>	<b>70</b>
表 5- (2) -2	3歳児歯科健康診査実績 (平成 30 年度)	
<b>ウ</b>	<b>健康増進法に基づく歯科保健事業実績</b>	<b>72</b>
表 5- (2) -3	歯周疾患検診実績 (平成 30 年度)	
表 5- (2) -4	健康増進法に基づく歯科保健事業実績 (特別区) (平成 30 年度)	
表 5- (2) -5	健康増進法に基づく歯科保健事業実績 (市町村) (平成 30 年度)	
<b>エ</b>	<b>その他の歯科保健事業の実績 (特別区)</b>	<b>75</b>
表 5- (2) -6	その他の歯科健康診査・保健指導等 (1) (平成 30 年度)	
表 5- (2) -7	その他の歯科健康診査・保健指導等 (2) (平成 30 年度)	
表 5- (2) -8	訪問による歯科健康診査・保健指導 (平成 30 年度)	
表 5- (2) -9	予防処置 (平成 30 年度)	
<b>オ</b>	<b>その他の歯科保健事業の実績 (市町村)</b>	<b>80</b>
表 5- (2) -10	その他の歯科健康診査・保健指導等 (1) (平成 30 年度)	
表 5- (2) -11	その他の歯科健康診査・保健指導等 (2) (平成 30 年度)	
表 5- (2) -12	訪問による歯科健康診査・保健指導 (平成 30 年度)	
表 5- (2) -13	予防処置 (1) (平成 30 年度)	
表 5- (2) -14	予防処置 (2) (平成 30 年度)	
<b>(3)</b>	<b>障害者・在宅訪問歯科診療事業等実施状況</b>	<b>85</b>
表 5- (3) -1	令和元年度区市町村障害者・在宅訪問歯科診療事業等実施状況 (特別区)	
表 5- (3) -2	令和元年度区市町村障害者・在宅訪問歯科診療事業等実施状況 (市町村)	
<b>(4)</b>	<b>休日歯科応急診療事業等実績</b>	<b>87</b>
表 5- (4) -1	休日歯科応急診療事業等実績 (特別区) (平成 29・30 年度)	
表 5- (4) -2	休日歯科応急診療事業等実績 (市町村) (平成 29・30 年度)	

本書での専門用語の読み方について

以下の専門用語についての本書での読み方は次のとおりである。

- ・口腔（こうくう）・嚥下（えんげ）

# 1 東京都歯科保健推進計画「いい歯東京」

・計画期間 2018年度から2023年度

・都民の目指す姿 「都民がいつまでもおいしく食べ、笑顔で人生を過ごすことができること」

## 計画を推進する取組と指標

## ライフステージに応じた歯と口の健康づくりの推進



	特徴	取組	指標
<p><b>乳幼児期</b> (~5歳)</p>	<ul style="list-style-type: none"> <li>○乳歯が生え、食べる機能を獲得する時期</li> <li>○乳歯はむし歯(う蝕)になりやすいため、保護者の仕上げみがきや定期的な予防処置が大切な時期</li> </ul>	<ul style="list-style-type: none"> <li>○むし歯(う蝕) 予防と口腔機能の獲得への支援</li> <li>○フッ化物配合歯磨剤の効果や砂糖(スクロース)の摂り方の啓発</li> <li>○かかりつけ歯科医を持つ習慣を身につけることを啓発</li> <li>○多数のむし歯(う蝕)のある子供や保護者に対する支援</li> </ul>	<p>(3歳児)</p> <ul style="list-style-type: none"> <li>○むし歯(う蝕) のない者の割合 88.5%⇒90%</li> <li>○甘味飲料をほぼ毎日飲む者の割合 26.0%⇒減少</li> <li>○ゆっくりよく噛む習慣づけをしている者の割合 59.4%⇒増加</li> <li>○かかりつけ歯科医を持っている者の割合 48.5%⇒65%</li> <li>○かかりつけ歯科医で定期健診又は予防処置を受けている者の割合 43.3%⇒60%</li> </ul>
<p><b>学齢期</b> (6歳~17歳)</p>	<ul style="list-style-type: none"> <li>○乳歯から永久歯に生えかわる時期</li> <li>○進学等によりライフスタイルの変化が起こる時期であり、むし歯(う蝕)や歯周病の予防と生活習慣の改善に自ら取り組む習慣をつけることが大切な時期</li> </ul>	<ul style="list-style-type: none"> <li>○むし歯(う蝕) や歯周病の予防とともに、口腔機能や食育に着目した支援</li> <li>○口腔ケアの習慣や生活習慣の基礎を身につけることを啓発</li> <li>○定期的な歯科健診や予防処置の習慣化を啓発</li> <li>○中・高校生を対象とした歯科保健行動の実態把握</li> </ul>	<ul style="list-style-type: none"> <li>○むし歯(う蝕) のない者の割合 (12歳) 64.0%⇒70% (17歳) 45.0%⇒60%</li> <li>○歯肉に炎症所見のある者の割合 (17歳) 26.5%⇒20%</li> <li>○フッ化物配合歯磨剤を使用する者の割合 (12歳) 29.8%⇒70%</li> <li>○かかりつけ歯科医を持っている者の割合 (12歳) 57.6%⇒80%</li> <li>○かかりつけ歯科医で定期健診又は予防処置を受けている者の割合 (12歳) 38.3%⇒55%</li> </ul>
<p><b>成人期</b> (18歳~64歳)</p>	<ul style="list-style-type: none"> <li>○歯周病の増加と悪化が進む時期</li> <li>○自分の歯や口の健康に対する関心が薄れる時期であるが、自ら行う口腔ケアと定期的な健診や予防処置が大切な時期</li> </ul>	<ul style="list-style-type: none"> <li>○青年期を対象に、口腔ケアの知識や歯周病予防の大切さを啓発</li> <li>○全身の健康と歯周病の深い関わりについての啓発</li> <li>○全身疾患の治療に対する医科歯科連携の推進</li> <li>○周術期の口腔機能管理を推進</li> </ul>	<ul style="list-style-type: none"> <li>○喪失のない者の割合 (35歳~44歳) 63.6%⇒75%</li> <li>○24歳以上ある者の割合 (55歳~64歳) 70.0%⇒増加</li> <li>○進行した歯周病を有する者の割合 (40歳~49歳) 40.8%⇒30%</li> <li>○フッ化物配合歯磨剤を使用する者の割合 30.9%⇒70%</li> <li>○デンタルフロスや歯間ブラシを週1回以上使用している者の割合 62.1%⇒70%</li> <li>○歯床病や咬傷が歯周病のリスクであることを知っている者の割合 (健康) 47.2%⇒60% (喫煙) 54.3%⇒75%</li> <li>○かかりつけ歯科医を持っている者の割合 (20歳~64歳) 86.7%⇒90%</li> <li>○かかりつけ歯科医で定期健診又は予防処置を受けている者の割合 (20歳~64歳) 58.0%⇒70%</li> </ul>
<p><b>高齢期</b> (65歳~)</p>	<ul style="list-style-type: none"> <li>○歯の喪失が進み、口腔機能が低下する時期</li> <li>○フレイル予防のために、食べる、話す、笑うといった口腔機能を十分に使い、口腔ケアを続けることが大切な時期</li> </ul>	<ul style="list-style-type: none"> <li>○高齢期の歯や口の特徴を踏まえたむし歯(う蝕)の予防や歯周病の予防を啓発</li> <li>○生涯を通じて食事や会話を楽しむことができる口腔機能の維持を支援</li> </ul>	<ul style="list-style-type: none"> <li>○8020を達成した者の割合 (75歳~84歳) 55.5%⇒増加</li> <li>○フッ化物配合歯磨剤を使用する者の割合 25.2%⇒70%</li> <li>○デンタルフロスや歯間ブラシを週1回以上使用している者の割合 59.5%⇒70%</li> <li>○歯床病が歯周病のリスクであることを知っている者の割合 53.7%⇒70%</li> <li>○かかりつけ歯科医を持っている者の割合 (65歳以上) 96.2%⇒増加</li> <li>○かかりつけ歯科医で定期健診又は予防処置を受けている者の割合 (65歳以上) 64.6%⇒70%</li> </ul>

## かかりつけ歯科医での予防管理の定着・医科歯科連携の推進



特徴	取組	指標
<p>&lt;かかりつけ歯科医の機能&gt;</p> <ul style="list-style-type: none"> <li>○ライフステージに応じて、</li> <li>①定期的・継続的に口腔衛生管理を行う</li> <li>②必要に応じて口腔機能管理を行う</li> <li>③必要に応じて医療・介護のコーディネーターとなる</li> </ul> <p>&lt;医科歯科連携の意義&gt;</p> <ul style="list-style-type: none"> <li>○全身の健康と歯周病との深い関わりや誤嚥性肺炎の予防、周術期等の口腔内合併症の予防、在宅療養や摂食嚥下機能の支援などの面から、医科と歯科が連携し、歯と口の健康と全身の健康の両面からの支援</li> </ul>	<ul style="list-style-type: none"> <li>○かかりつけ歯科医の機能を正しく理解し、生涯を通じて自ら口腔ケアに取り組むとともに、かかりつけ歯科医で定期的に歯科健診や予防処置を受けるよう啓発</li> <li>○全身疾患がある方の治療に、医科と歯科が連携して対応することを推進</li> <li>○周術期口腔ケアに対応する歯科医療従事者を育成し、病院との連携を推進</li> <li>○かかりつけ医や病院と情報共有を図り、在宅療養者の歯と口の健康を維持することができるよう支援</li> <li>○摂食嚥下機能を支える人材の育成・多職種連携によるチーム医療の推進</li> </ul>	<ul style="list-style-type: none"> <li>○かかりつけ歯科医を持っている者の割合 (3歳児)48.5%⇒65% (12歳)57.6%⇒80% (20～64歳)86.7%⇒90% (65歳以上)96.2%⇒増加</li> <li>○かかりつけ歯科医で定期健診又は予防処置を受けている者の割合 (3歳児)43.3%⇒60% (12歳)38.3%⇒55% (20歳～64歳)58.0%⇒70% (65歳以上)64.6%⇒70%</li> <li>○障害者施設利用者のうち、かかりつけ歯科医で定期的に歯科健診を受ける者の割合 (医療型障害児入所施設を除く)78.8%⇒90%</li> <li>○周術期口腔ケアにおける医科歯科連携を行っている歯科診療所 の割合 21.8%⇒30%</li> </ul>

## 地域で支える障害者歯科医療の推進



特徴	取組	指標
<ul style="list-style-type: none"> <li>○むし歯（う蝕）や歯周病のリスクが高い</li> <li>○環境の変化や治療に対する理解が難しい場合があるため、かかりつけ歯科医を持って、定期的な予防処置等を受けることが大切</li> </ul>	<ul style="list-style-type: none"> <li>○家族や施設職員に口腔ケアや予防処置の重要性を啓発</li> <li>○身近な地域で口腔衛生管理を行うかかりつけ歯科医の育成</li> <li>○口腔機能管理を行う歯科医師の育成</li> <li>○地域の実情に応じた機能の分担と連携の推進</li> </ul>	<ul style="list-style-type: none"> <li>○障害者施設利用者のうち、かかりつけ歯科医で定期的に歯科健診を受ける者の割合 78.8%⇒90%</li> <li>○障害者施設等で定期的な歯科健診を実施している割合 57.4%⇒70%</li> <li>○障害者に対応する歯科診療所 42.7%⇒50%</li> </ul>

## 在宅療養者のQOLを支える在宅歯科医療体制の推進

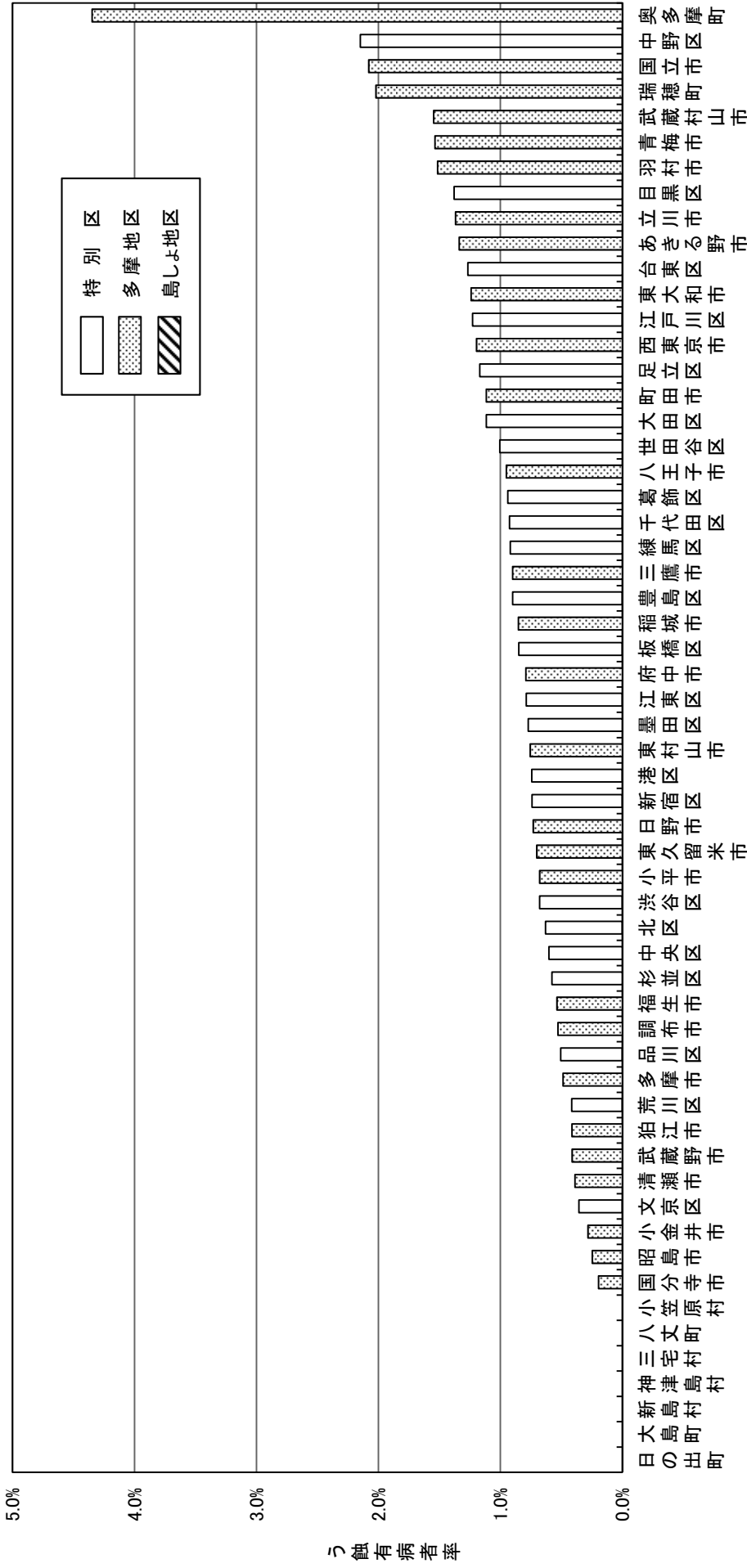


特徴	取組	指標
<ul style="list-style-type: none"> <li>○口腔内が不衛生になることや口腔機能の低下により誤嚥性肺炎を起こしやすい</li> <li>○摂食嚥下機能の低下を防ぎ、歯と口の健康を保つことによりQOLを維持・向上することが大切</li> </ul>	<ul style="list-style-type: none"> <li>○在宅療養を支える家族や介護職へ在宅療養者の歯と口の健康を保つことの意識等を普及啓発</li> <li>○研修会の実施等による在宅歯科医師に携わる歯科医師の確保と育成</li> <li>○多職種に対する歯科の知識の普及等による医療・介護の連携</li> </ul>	<ul style="list-style-type: none"> <li>○在宅医療サービスを実施している歯科診療所 13.5%⇒増加</li> <li>○介護保険施設等で定期的な歯科健診を実施している割合 21.1%⇒50%</li> </ul>



2 歯科保健状況  
(1) 乳幼児期

図2-1(1)-1 区市町村別1歳6か月児のう蝕有病者率(平成30年度)




注 檜原村、利島村、御蔵島村、青ヶ島村は、受診者数が10人未満のため省略(数値は68ページ参照)

表2-1(1)-1 1歳6か月児のう蝕有病者率の推移

年度	9	10	11	12	13	14	15	16	17	18	19	20	21	22	23	24	25	26	27	28	29	30
率	4.1	3.5	3.4	3.4	3.4	2.9	2.9	2.7	2.5	2.5	2.4	2.2	2.1	1.9	1.8	1.8	1.7	1.6	1.5	1.3	1.1	0.9

資料:1歳6か月児歯科健康診査実績

図2-(1)-2 区市町村別3歳児のう蝕有病者率(平成30年度)



注 利島村、御蔵島村、青ヶ島村は、受診者数が10人未満のため省略(数値は70ページ参照)

表2-(1)-2 3歳児のう蝕有病者率の推移

年度	9	10	11	12	13	14	15	16	17	18	19	20	21	22	23	24	25	26	27	28	29	30
率	30.9	29.7	26.7	25.4	23.9	23.3	22.0	20.7	19.4	18.3	18.4	17.1	16.2	15.3	13.8	13.2	12.6	12.4	11.5	10.7	9.4	8.2

(%)

資料:3歳児歯科健康診査実績

図2—(1)—3 区市町村別3歳児のう蝕有病率の状況(平成30年度)

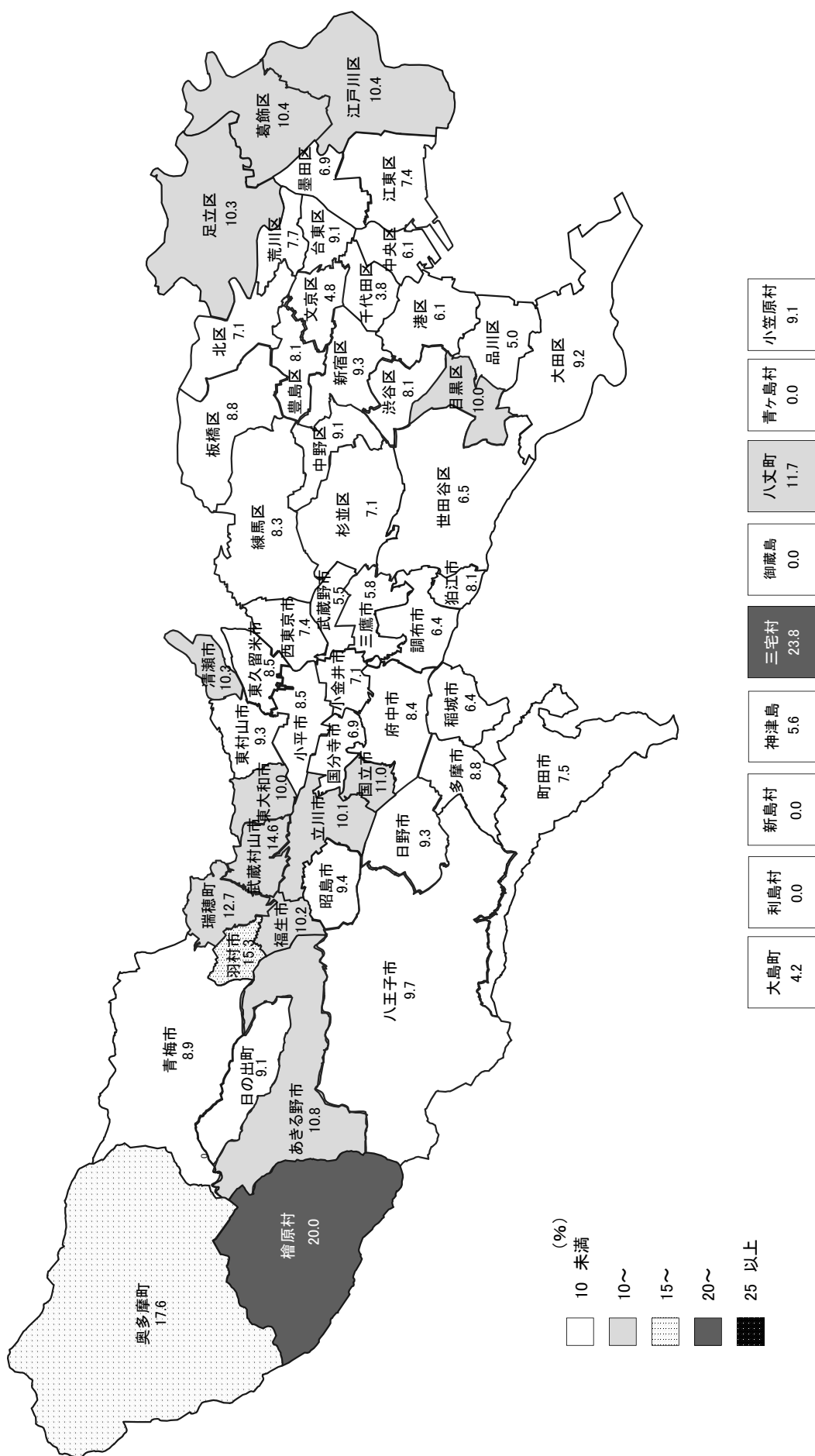


表2-(1)-3 地区別5歳児のう蝕有病者率の推移(乳歯)

		平成29年度			平成30年度		
		受診者数 (人)	う歯あり (人)	う蝕 有病者率	受診者数 (人)	う歯あり (人)	う蝕 有病者率
5 歳 児	特別区	21,130	6,064	28.7%	23,397	6,225	26.6%
	多摩地区	30,313	9,144	30.2%	29,944	8,579	28.7%
	島しょ地区	209	94	45.0%	190	77	40.5%
	合計	51,652	15,302	29.6%	53,531	14,881	27.8%

図2-(1)-4 地区別5歳児のう蝕有病者率の推移(乳歯)

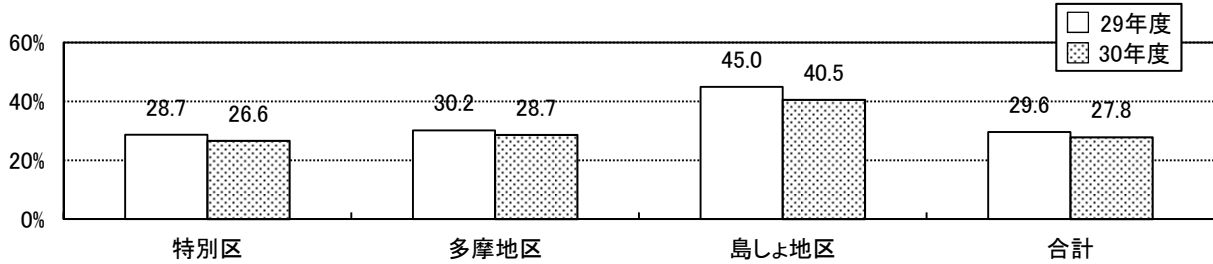


表2-(1)-4 特別区保育所及び幼稚園の歯科健診結果(乳歯)(平成30年度)

年齢	受診者数 (人)	う歯なし (人)	う歯あり (人)	う蝕 有病者率	う歯総数 (本)	一人平均 う歯数(本)
0歳児	7,354	7,348	6	0.1%	13	0.00
1歳児	15,981	15,822	159	1.0%	306	0.02
2歳児	18,038	17,377	661	3.7%	1,717	0.10
3歳児	23,824	21,453	2,371	10.0%	7,030	0.30
4歳児	25,000	20,530	4,470	17.9%	15,410	0.62
5歳児	23,397	17,172	6,225	26.6%	23,343	1.00

表2-(1)-5 多摩地区保育所及び幼稚園の歯科健診結果(乳歯)(平成30年度)

年齢	受診者数 (人)	う歯なし (人)	う歯あり (人)	う蝕 有病者率	う歯総数 (本)	一人平均 う歯数(本)
0歳児	5,407	5,404	3	0.1%	4	0.00
1歳児	11,441	11,327	114	1.0%	285	0.02
2歳児	13,999	13,290	709	5.1%	1,863	0.13
3歳児	28,500	25,277	3,223	11.3%	9,659	0.34
4歳児	29,548	23,583	5,965	20.2%	20,538	0.70
5歳児	29,944	21,365	8,579	28.7%	31,723	1.06

表2-(1)-6 島しょ地区保育所の歯科健診結果(乳歯)(平成30年度)

年齢	受診者数 (人)	う歯なし (人)	う歯あり (人)	う蝕 有病者率	う歯総数 (本)	一人平均 う歯数(本)
0歳児	7	7	0	0.0%	0	0.00
1歳児	54	53	1	1.9%	6	0.11
2歳児	87	78	9	10.3%	25	0.29
3歳児	175	147	28	16.0%	86	0.49
4歳児	194	136	58	29.9%	192	0.99
5歳児	190	113	77	40.5%	353	1.86

注:それぞれ次の区、市及び保健所から提供を受けた保育所及び幼稚園における歯科健康診査結果を集計した(認定こども園を含む)

特別区:千代田区、中央区、港区、新宿区、文京区、台東区、墨田区、江東区、目黒区、大田区、中野区、杉並区、豊島区、北区、

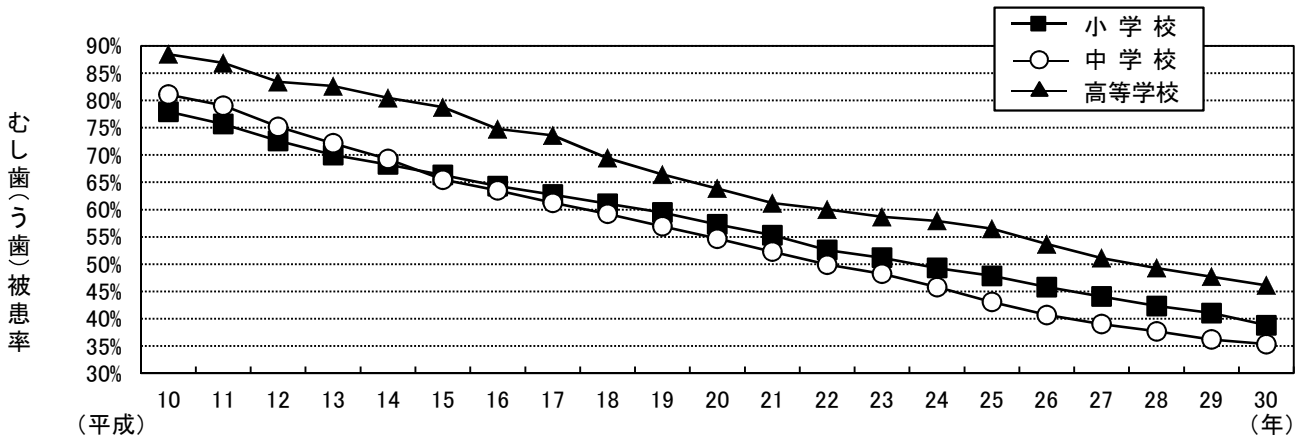
荒川区、板橋区、練馬区、足立区、葛飾区、江戸川区

多摩地区:八王子市、町田市及び東京都多摩地区の保健所(西多摩、南多摩、多摩立川、多摩府中、多摩小平)

島しょ地区:島しょ保健所

(2) 学齢期

図2-(2)-1 むし歯(う歯)被患率の推移(小学校、中学校、高等学校)



注 むし歯(う歯)被患率は乳歯及び永久歯を合せて集計している

図2-(2)-2 学年別むし歯(う歯)被患率(小学校、中学校)(平成30年度)

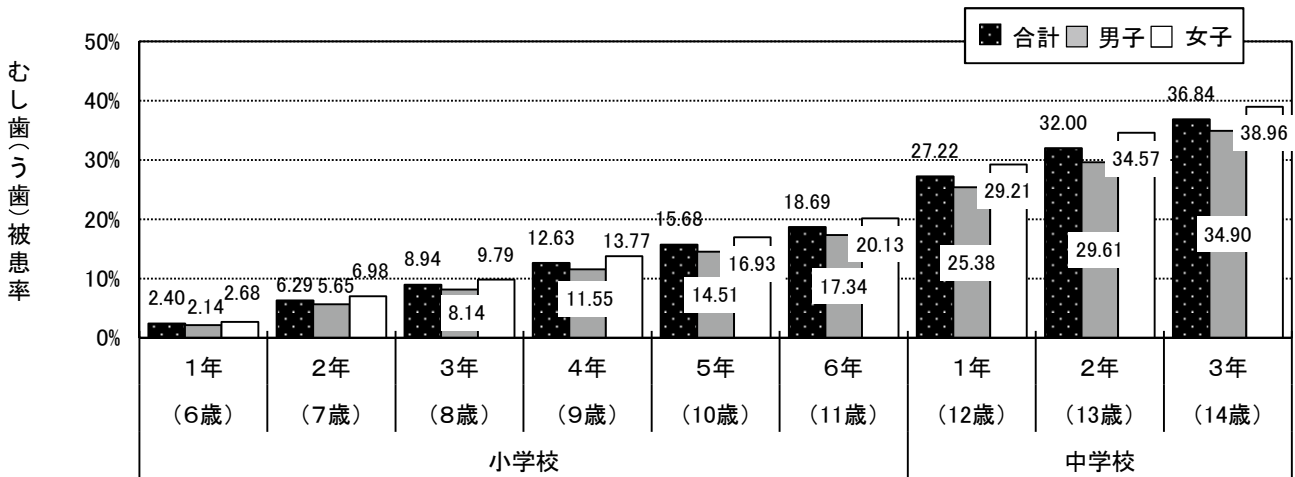
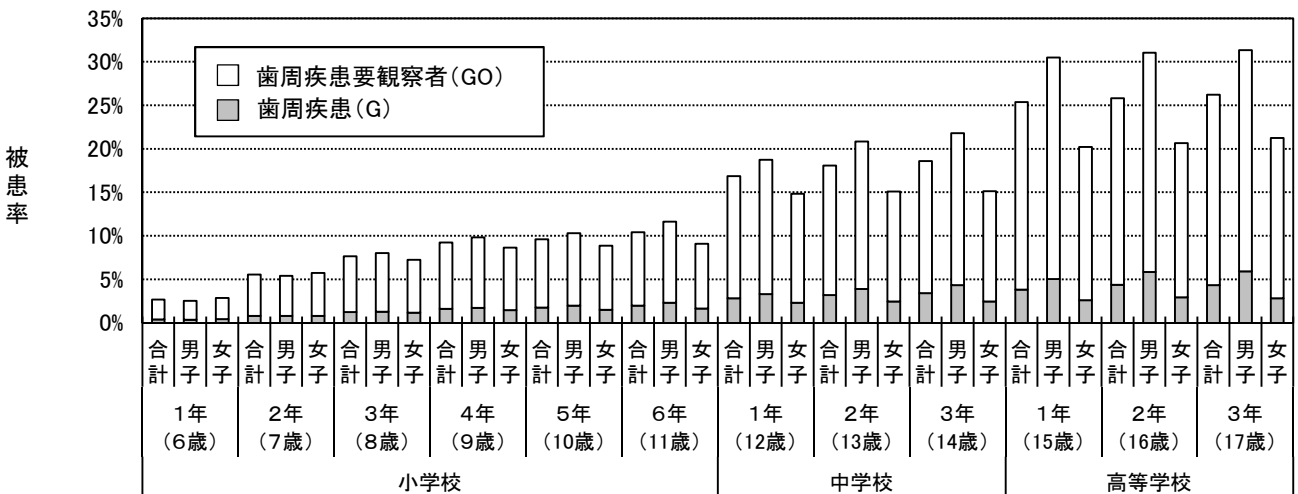


図2-(2)-3 学年別歯肉の状態(小学校、中学校、高等学校)(平成30年度)



注 歯周疾患(G): 歯科医による診断と治療が必要な場合  
 歯周疾患要観察者(GO): 歯肉に軽度の炎症症候のある者で定期的観察が必要な者

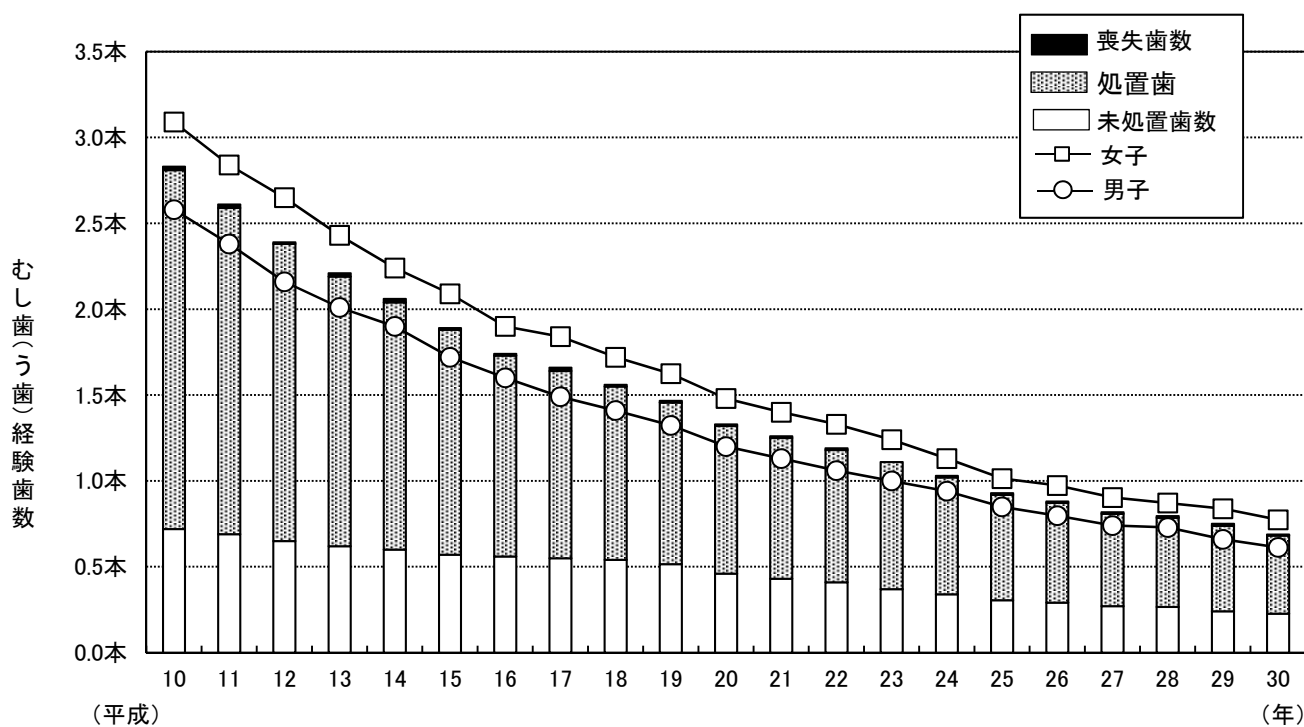
資料: 東京都の学校保健統計書-平成30年度-(平成31年3月、東京都教育庁地域教育支援部義務教育課)

表2-(2)-1 12歳児(中学校1年)の永久歯 一人平均むし歯(う歯)経験歯数の推移

年度	DMFT指数	未処置歯数(D)	喪失歯数(M)	処置歯数(F)	男子DMFT指数	女子DMFT指数
平成10年	2.82	0.72	0.02	2.09	2.58	3.09
平成11年	2.60	0.69	0.01	1.90	2.38	2.84
平成12年	2.39	0.65	0.02	1.73	2.16	2.65
平成13年	2.21	0.62	0.02	1.57	2.01	2.43
平成14年	2.05	0.60	0.01	1.44	1.90	2.24
平成15年	1.90	0.57	0.01	1.31	1.72	2.09
平成16年	1.74	0.56	0.02	1.17	1.60	1.90
平成17年	1.65	0.55	0.01	1.09	1.49	1.84
平成18年	1.56	0.54	0.01	1.01	1.41	1.72
平成19年	1.47	0.52	0.01	0.94	1.32	1.62
平成20年	1.33	0.46	0.01	0.86	1.20	1.48
平成21年	1.26	0.43	0.01	0.82	1.13	1.40
平成22年	1.19	0.41	0.00	0.77	1.06	1.33
平成23年	1.11	0.37	0.01	0.74	1.00	1.24
平成24年	1.03	0.34	0.01	0.68	0.94	1.13
平成25年	0.93	0.31	0.01	0.61	0.85	1.01
平成26年	0.88	0.29	0.01	0.58	0.80	0.97
平成27年	0.82	0.27	0.01	0.54	0.74	0.90
平成28年	0.80	0.27	0.01	0.52	0.73	0.87
平成29年	0.75	0.24	0.01	0.50	0.66	0.84
平成30年	0.69	0.23	0.01	0.45	0.61	0.77

※DMFT指数=未処置歯数(D)+喪失歯数(M)+処置歯数(F)

図2-(2)-4 12歳児(中学校1年)の永久歯 一人平均むし歯(う歯)経験歯数の推移



資料:東京都の学校保健統計書-平成30年度-(平成31年3月、東京都教育庁地域教育支援部義務教育課)

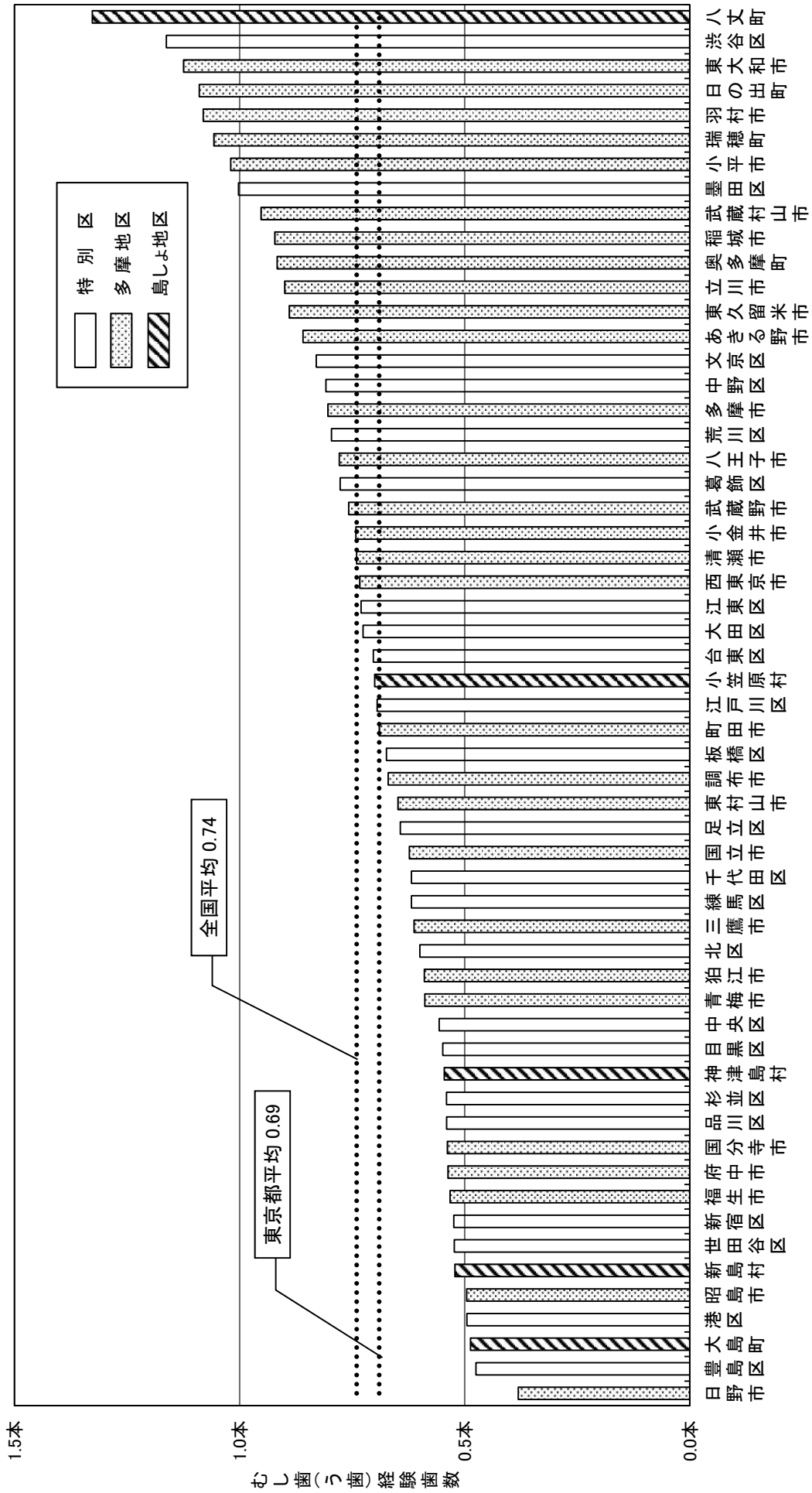
表2-(2)-2 区市町村別12歳児(中学校1年)の永久歯 一人平均むし歯(う歯)経験歯数(平成30年度)

	区 部	総数				男子				女子			
		D 歯 数 一 人 平 均	M 歯 数 一 人 平 均	F 歯 数 一 人 平 均	D 指 数 M F T	D 歯 数 一 人 平 均	M 歯 数 一 人 平 均	F 歯 数 一 人 平 均	D 指 数 M F T	D 歯 数 一 人 平 均	M 歯 数 一 人 平 均	F 歯 数 一 人 平 均	D 指 数 M F T
1	千代田区	0.23	0.01	0.43	0.67	0.21	0.01	0.37	0.59	0.24	0.01	0.50	0.75
2	中央区	0.15	0.06	0.41	0.62	0.15	0.04	0.42	0.62	0.15	0.07	0.41	0.62
3	港区	0.06	0.00	0.50	0.56	0.04	0.00	0.44	0.47	0.08	0.00	0.57	0.65
4	新宿区	0.14	0.03	0.33	0.50	0.08	0.04	0.34	0.47	0.20	0.02	0.31	0.53
5	文京区	0.16	0.02	0.34	0.52	0.16	0.00	0.25	0.42	0.15	0.05	0.44	0.64
6	台東区	0.15	0.00	0.68	0.83	0.17	0.00	0.61	0.79	0.13	0.00	0.76	0.88
7	台東区	0.23	0.01	0.46	0.70	0.26	0.01	0.39	0.66	0.20	0.01	0.53	0.74
8	墨田区	0.25	0.01	0.75	1.00	0.25	0.00	0.73	0.97	0.25	0.01	0.77	1.03
9	江東区	0.21	0.02	0.50	0.73	0.18	0.02	0.42	0.62	0.25	0.02	0.59	0.85
10	品川区	0.19	0.00	0.35	0.54	0.18	0.00	0.28	0.47	0.20	0.00	0.42	0.62
11	目黒区	0.20	0.04	0.32	0.55	0.20	0.02	0.25	0.47	0.20	0.05	0.40	0.65
12	大田区	0.27	0.01	0.44	0.73	0.25	0.01	0.40	0.65	0.31	0.02	0.48	0.80
13	世田谷区	0.13	0.03	0.37	0.52	0.13	0.02	0.32	0.47	0.12	0.04	0.43	0.59
14	渋谷区	0.35	0.00	0.81	1.16	0.26	0.00	0.58	0.85	0.45	0.00	1.04	1.49
15	中野区	0.31	0.01	0.49	0.81	0.27	0.01	0.54	0.82	0.36	0.02	0.42	0.80
16	杉並区	0.17	0.00	0.37	0.54	0.17	0.00	0.33	0.49	0.16	0.00	0.43	0.59
17	豊島区	0.10	0.01	0.36	0.48	0.07	0.02	0.35	0.44	0.14	0.00	0.37	0.52
18	北区	0.24	0.01	0.36	0.60	0.18	0.00	0.25	0.43	0.30	0.01	0.47	0.78
19	荒川区	0.21	0.01	0.58	0.80	0.25	0.00	0.56	0.81	0.16	0.01	0.61	0.78
20	板橋区	0.20	0.00	0.47	0.67	0.21	0.00	0.42	0.63	0.19	0.00	0.52	0.72
21	練馬区	0.20	0.01	0.41	0.62	0.17	0.00	0.34	0.52	0.23	0.01	0.49	0.73
22	足立区	0.20	0.00	0.44	0.64	0.19	0.00	0.37	0.56	0.22	0.00	0.51	0.73
23	・飾り	0.37	0.01	0.40	0.78	0.30	0.01	0.33	0.64	0.43	0.02	0.47	0.92
23	江戸川区	0.32	0.02	0.36	0.69	0.31	0.01	0.28	0.61	0.32	0.02	0.44	0.78
市 部		0.24	0.01	0.49	0.73	0.21	0.00	0.44	0.66	0.27	0.01	0.54	0.81
24	八王子市	0.29	0.01	0.48	0.78	0.26	0.01	0.42	0.69	0.32	0.02	0.54	0.87
25	立川市	0.27	0.00	0.63	0.90	0.25	0.00	0.60	0.85	0.29	0.00	0.66	0.95
26	武蔵野市	0.20	0.01	0.55	0.76	0.17	0.01	0.50	0.68	0.24	0.01	0.60	0.85
27	三鷹市	0.19	0.01	0.42	0.61	0.15	0.00	0.32	0.47	0.23	0.02	0.53	0.77
28	青梅市	0.16	0.00	0.43	0.59	0.16	0.00	0.39	0.55	0.16	0.00	0.46	0.62
29	府中市	0.14	0.02	0.38	0.54	0.13	0.01	0.38	0.51	0.15	0.02	0.39	0.56
30	昭島市	0.19	0.00	0.31	0.50	0.22	0.00	0.35	0.56	0.16	0.00	0.26	0.43
31	調布市	0.18	0.01	0.48	0.67	0.15	0.01	0.43	0.59	0.22	0.00	0.54	0.76
32	町田市	0.25	0.00	0.44	0.69	0.21	0.00	0.45	0.65	0.30	0.00	0.43	0.73
33	小金井市	0.16	0.04	0.54	0.74	0.16	0.04	0.48	0.69	0.16	0.03	0.62	0.81
34	小平市	0.23	0.00	0.79	1.02	0.21	0.00	0.78	1.00	0.26	0.00	0.79	1.05
35	日野市	0.09	0.00	0.29	0.38	0.08	0.00	0.23	0.32	0.10	0.01	0.35	0.45
36	東村山市	0.33	0.00	0.32	0.65	0.33	0.00	0.28	0.62	0.32	0.00	0.35	0.68
37	国分寺市	0.18	0.00	0.35	0.54	0.11	0.00	0.28	0.39	0.27	0.00	0.44	0.72
38	国立市	0.17	0.00	0.46	0.62	0.15	0.00	0.46	0.61	0.19	0.00	0.45	0.64
39	福生市	0.08	0.01	0.44	0.53	0.09	0.01	0.50	0.60	0.08	0.00	0.38	0.46
40	狛江市	0.25	0.00	0.34	0.59	0.18	0.00	0.27	0.45	0.33	0.00	0.42	0.76
41	東大和市	0.49	0.00	0.63	1.12	0.41	0.00	0.53	0.94	0.56	0.00	0.72	1.29
42	清瀬市	0.29	0.00	0.45	0.74	0.23	0.00	0.37	0.59	0.36	0.00	0.54	0.90
43	東久留米市	0.21	0.00	0.68	0.89	0.19	0.00	0.51	0.70	0.23	0.00	0.89	1.11
44	武蔵村山市	0.20	0.00	0.75	0.95	0.15	0.00	0.63	0.78	0.25	0.00	0.85	1.10
45	多摩摩市	0.29	0.01	0.50	0.80	0.28	0.01	0.48	0.77	0.31	0.01	0.53	0.85
46	稲城市	0.36	0.00	0.56	0.92	0.30	0.00	0.41	0.71	0.42	0.00	0.71	1.14
47	羽村市	0.14	0.00	0.94	1.08	0.23	0.00	0.84	1.07	0.04	0.00	1.05	1.09
48	あきる野市	0.20	0.00	0.66	0.86	0.15	0.00	0.56	0.71	0.25	0.00	0.75	0.99
49	西東京市	0.30	0.01	0.43	0.73	0.26	0.01	0.37	0.64	0.34	0.01	0.49	0.84
都 部		0.34	0.01	0.72	1.07	0.42	0.02	0.60	1.04	0.24	0.00	0.86	1.10
50	瑞穂町	0.44	0.01	0.60	1.06	0.53	0.03	0.47	1.03	0.34	0.00	0.75	1.09
51	日の出町	0.13	0.00	0.96	1.09	0.19	0.00	0.81	1.00	0.07	0.00	1.12	1.19
52	檜原村	0.44	0.00	1.00	1.44	0.67	0.00	1.33	2.00	0.00	0.00	0.33	0.33
53	奥多摩町	0.46	0.00	0.46	0.92	0.47	0.00	0.53	1.00	0.44	0.00	0.33	0.78
島 部		0.20	0.00	0.62	0.81	0.20	0.00	0.64	0.84	0.19	0.00	0.60	0.79
54	大島町	0.05	0.00	0.44	0.49	0.05	0.00	0.55	0.60	0.05	0.00	0.32	0.37
55	利島村	0.00	0.00	0.00	0.00	0.00	0.00	0.00	0.00	0.00	0.00	0.00	0.00
56	新島村	0.04	0.00	0.48	0.52	0.00	0.00	0.55	0.55	0.08	0.00	0.42	0.50
57	神津島村	0.00	0.00	0.55	0.55	0.00	0.00	0.50	0.50	0.00	0.00	0.60	0.60
58	三宅村	0.63	0.00	0.50	1.13	1.67	0.00	0.00	1.67	0.00	0.00	0.80	0.80
59	御蔵島村	0.00	0.00	0.00	0.00	...	...	...	...	0.00	0.00	0.00	0.00
60	八丈町	0.40	0.00	0.93	1.33	0.30	0.00	1.04	1.33	0.50	0.00	0.82	1.32
61	青ヶ島村	0.00	0.00	0.50	0.50	0.00	0.00	0.00	0.00	0.00	0.00	1.00	1.00
62	小笠原村	0.20	0.00	0.50	0.70	0.31	0.00	0.38	0.69	0.00	0.00	0.71	0.71
都立中学校・中等教育 学校(前期課程) 東京都		0.05	0.01	0.35	0.41	0.07	0.01	0.25	0.33	0.04	0.01	0.44	0.49
東京都		0.23	0.01	0.45	0.69	0.21	0.01	0.40	0.61	0.25	0.01	0.51	0.77

DMFT指数=被検者のDMF歯の合計 (TはTeeth一歯一の略)  
被検者数

資料:東京都の学校保健統計書-平成30年度-(平成31年3月、東京都教育庁地域教育支援部義務教育課)

図2-1(2)-5 区市町村別12歳児(中学校1年)の永久歯(う歯)経験歯数(平成30年度)



注 檜原村、利島村、三宅村、御蔵島村、青ヶ島村は、受診者数が10人未満のため省略

資料: 東京都の学校保健統計書-平成30年度-(平成31年3月、東京都教育庁地域教育支援部義務教育課)



(3) 成人期・高齢期

ア 東京都歯科診療所患者調査(平成26年度)から見た成人市民の歯科保健状況

表2-(3)-1 年齢階級別一人平均現在歯数の状況

(本)

	20～24歳	25～34歳	35～44歳	45～54歳	55～64歳	65～74歳	75～84歳	85歳以上
健全歯数	20.7	18.5	14.6	12.1	10.0	8.4	5.9	3.3
処置歯数	6.0	8.2	12.0	13.6	13.4	12.6	12.0	9.7
未処置歯数	1.9	1.6	1.2	0.9	0.8	0.7	0.7	0.7
現在歯数	28.6	28.3	27.7	26.6	24.2	21.7	18.6	13.7

注 現在歯数には第3大臼歯を含む

図2-(3)-1 年齢階級別一人平均現在歯数の状況

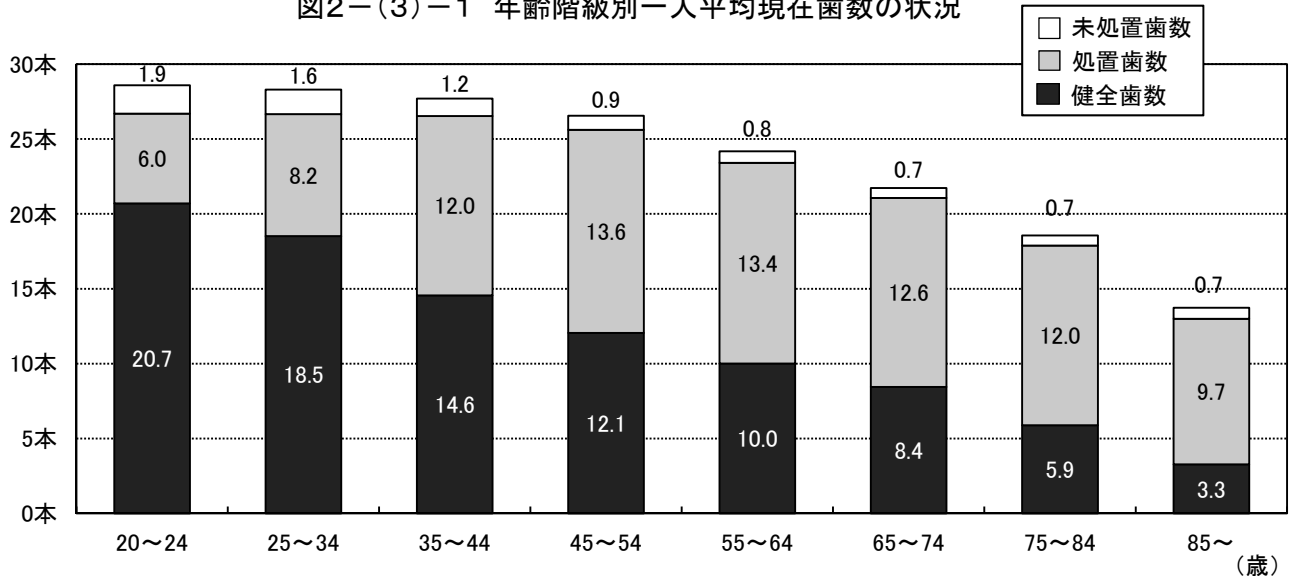
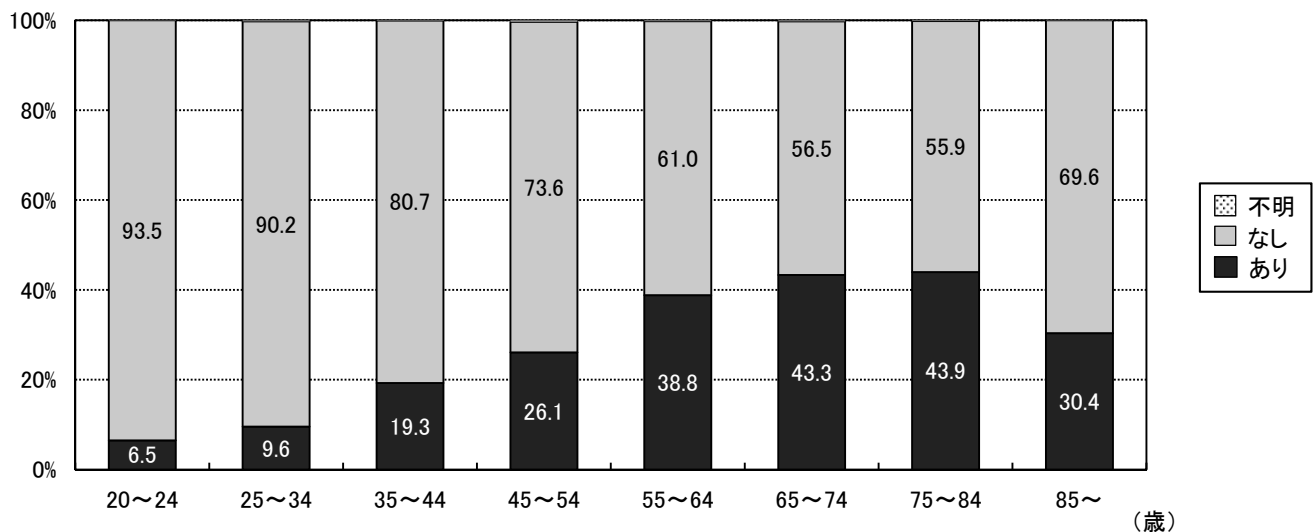


表2-(3)-2 歯周組織の状況(重度歯周病(ポケット5mm以上)の有無)

(人)

	20～24歳	25～34歳	35～44歳	45～54歳	55～64歳	65～74歳	75～84歳	85歳以上
あり	21	83	293	478	721	1,043	548	51
なし	302	783	1,228	1,349	1,133	1,360	697	117
不明	0	2	1	6	4	6	2	0
総計	323	868	1,522	1,833	1,858	2,409	1,247	168

図2-(3)-2 歯周組織の状況(重度歯周病(ポケット5mm以上)の有無)



資料: 東京都歯科診療所患者調査-平成26年度-

東京都歯科保健目標「いい歯東京」達成度調査報告書参考資料(平成27年8月、東京都福祉保健局医療政策部医療政策課)

# イ 区市町村の成人歯科健康診査結果から見た成人都民の歯科保健状況

表2-(3)-3 性、年齢階級別一人平均現在歯数及び喪失歯数(平成30年度)

区分	年齢階級	男性			女性			全体		
		受診者数	歯数	平均	受診者数	歯数	平均	受診者数	歯数	平均
現在歯数	20～24歳	1,034	29,567	28.6	1,372	38,927	28.4	2,406	68,494	28.5
	25～29歳	1,343	39,029	29.1	2,863	81,493	28.5	4,206	120,522	28.7
	30～34歳	3,420	98,776	28.9	7,168	202,819	28.3	10,588	301,595	28.5
	35～39歳	3,813	109,209	28.6	7,739	217,964	28.2	11,552	327,173	28.3
	40～44歳	6,365	191,967	30.2	11,498	338,243	29.4	17,863	530,210	29.7
	45～49歳	5,112	143,646	28.1	9,946	276,153	27.8	15,058	419,799	27.9
	50～54歳	5,596	167,951	30.0	10,719	316,363	29.5	16,315	484,314	29.7
	55～59歳	3,382	90,833	26.9	6,684	180,165	27.0	10,066	270,998	26.9
	60～64歳	4,652	126,919	27.3	8,116	223,199	27.5	12,768	350,118	27.4
	65～69歳	4,658	116,449	25.0	7,745	196,083	25.3	12,403	312,532	25.2
	70～74歳	7,882	196,646	24.9	11,661	293,464	25.2	19,543	490,110	25.1
	75～79歳	4,729	102,789	21.7	7,634	170,505	22.3	12,363	273,294	22.1
	80～84歳	2,675	54,989	20.6	4,187	85,027	20.3	6,862	140,016	20.4
85～89歳	893	16,406	18.4	1,212	21,722	17.9	2,105	38,128	18.1	
90歳～	230	3,692	16.1	401	5,981	14.9	631	9,673	15.3	
喪失歯数	20～24歳	1,034	151	0.1	1,372	335	0.2	2,406	486	0.2
	25～29歳	1,343	239	0.2	2,863	582	0.2	4,206	821	0.2
	30～34歳	3,420	523	0.2	7,168	1,909	0.3	10,588	2,432	0.2
	35～39歳	3,813	782	0.2	7,739	2,281	0.3	11,552	3,063	0.3
	40～44歳	6,365	2,696	0.4	11,498	5,786	0.5	17,863	8,482	0.5
	45～49歳	5,112	3,639	0.7	9,946	6,760	0.7	15,058	10,399	0.7
	50～54歳	5,596	5,859	1.0	10,719	9,488	0.9	16,315	15,347	0.9
	55～59歳	3,382	6,138	1.8	6,684	9,377	1.4	10,066	15,515	1.5
	60～64歳	4,652	11,399	2.5	8,116	15,675	1.9	12,768	27,074	2.1
	65～69歳	4,658	14,891	3.2	7,745	20,811	2.7	12,403	35,702	2.9
	70～74歳	7,882	31,961	4.1	11,661	42,952	3.7	19,543	74,913	3.8
	75～79歳	4,729	30,390	6.4	7,634	43,520	5.7	12,363	73,910	6.0
	80～84歳	2,675	20,382	7.6	4,187	32,033	7.7	6,862	52,415	7.6
85～89歳	893	8,851	9.9	1,212	12,156	10.0	2,105	21,007	10.0	
90歳～	230	2,795	12.2	401	5,231	13.0	631	8,026	12.7	

注 現在歯数には第3大臼歯を含む。喪失歯数は第3大臼歯を除く28歯を対象とした

図2-(3)-3 性、年齢階級別一人平均現在歯数(平成30年度)

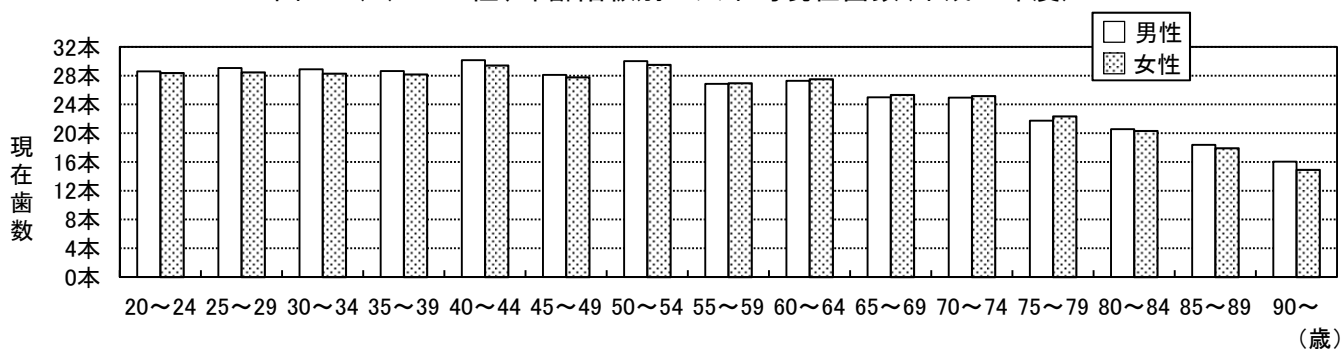


図2-(3)-4 性、年齢階級別一人平均喪失歯数(平成30年度)

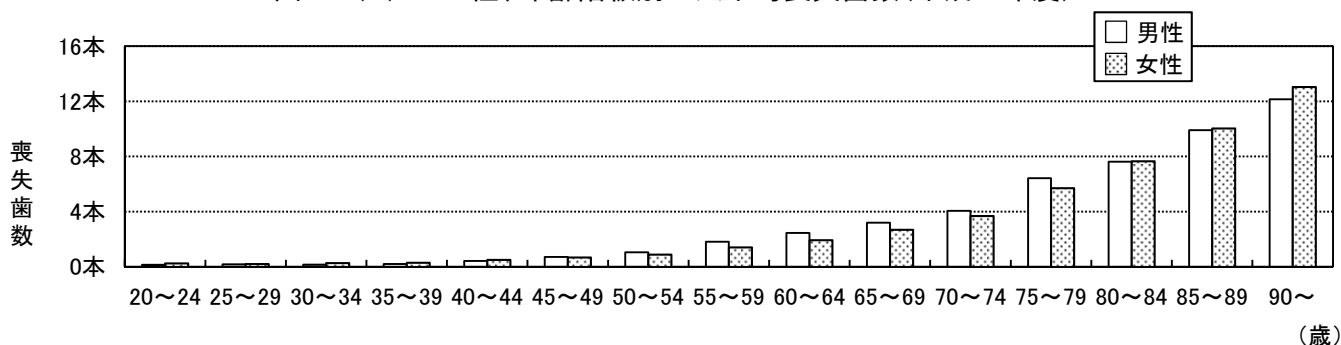
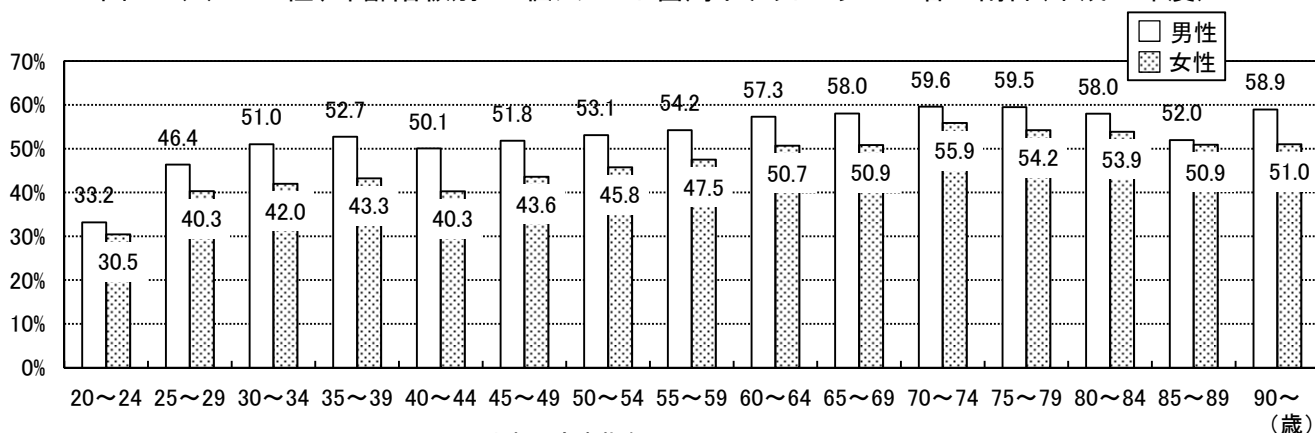


表2-(3)-4 性、年齢階級別CPI個人コード歯周ポケット1以上の者(平成30年度)

年齢階級	男性			女性			全体		
	CPIを診査した者の数	歯周ポケット1以上の者の数	歯周ポケット1以上の者の割合	CPIを診査した者の数	歯周ポケット1以上の者の数	歯周ポケット1以上の者の割合	CPIを診査した者の数	歯周ポケット1以上の者の数	歯周ポケット1以上の者の割合
20～24歳	1,007	334	33.2%	1,355	413	30.5%	2,362	747	31.6%
25～29歳	1,257	583	46.4%	2,708	1,092	40.3%	3,965	1,675	42.2%
30～34歳	3,103	1,583	51.0%	6,267	2,634	42.0%	9,370	4,217	45.0%
35～39歳	3,403	1,794	52.7%	6,639	2,872	43.3%	10,042	4,666	46.5%
40～44歳	6,943	3,475	50.1%	12,707	5,121	40.3%	19,650	8,596	43.7%
45～49歳	5,187	2,687	51.8%	10,354	4,518	43.6%	15,541	7,205	46.4%
50～54歳	6,342	3,368	53.1%	12,431	5,691	45.8%	18,773	9,059	48.3%
55～59歳	3,672	1,991	54.2%	7,145	3,397	47.5%	10,817	5,388	49.8%
60～64歳	5,108	2,927	57.3%	8,943	4,534	50.7%	14,051	7,461	53.1%
65～69歳	4,874	2,829	58.0%	7,813	3,974	50.9%	12,687	6,803	53.6%
70～74歳	8,457	5,039	59.6%	12,465	6,969	55.9%	20,922	12,008	57.4%
75～79歳	4,293	2,554	59.5%	6,830	3,705	54.2%	11,123	6,259	56.3%
80～84歳	2,461	1,427	58.0%	3,737	2,014	53.9%	6,198	3,441	55.5%
85～89歳	760	395	52.0%	950	484	50.9%	1,710	879	51.4%
90歳～(再掲)	190	112	58.9%	292	149	51.0%	482	261	54.1%
40歳	5,390	2,796	51.9%	9,564	3,993	41.8%	14,954	6,789	45.4%
50歳	4,940	2,719	55.0%	9,776	4,666	47.7%	14,716	7,385	50.2%
60歳	4,044	2,396	59.2%	6,991	3,709	53.1%	11,035	6,105	55.3%
70歳	6,442	3,915	60.8%	9,573	5,514	57.6%	16,015	9,429	58.9%

\* 旧判定基準を使用している場合は、コード3を1に、コード4を2に読み替えて集計している。

図2-(3)-5 性、年齢階級別CPI個人コード歯周ポケット1以上の者の割合(平成30年度)



CPI(Community Periodontal Index: 地域歯周疾患指数)

歯肉出血、歯周ポケットにより歯周組織の健康状態を評価する

診査にはWHOプローブを用い、口腔を6分画(セクスタント)に分けて、代表歯を診査対象とする

CPIの判定基準

	コード	所見	判定基準
歯肉出血	0	健全	以下の所見が認められない
	1	出血あり	プロービング後10～30秒以内に出血が認められる
	9	除外歯	プロービングが出来ない歯(例: 根の露出が根尖に及ぶ)
	X	該当する歯なし	
歯周ポケット	0	健全	以下の所見が全て認められない
	1	4～5mmに達するポケット	プローブの黒い部分に歯肉縁が位置する
	2	6mmを超えるポケット	プローブの黒い部分が見えなくなる
	9	除外歯	プロービングが出来ない歯(例: 根の露出が根尖に及ぶ)
	X	該当する歯なし	

(歯周病検診マニュアル2015 抜粋)

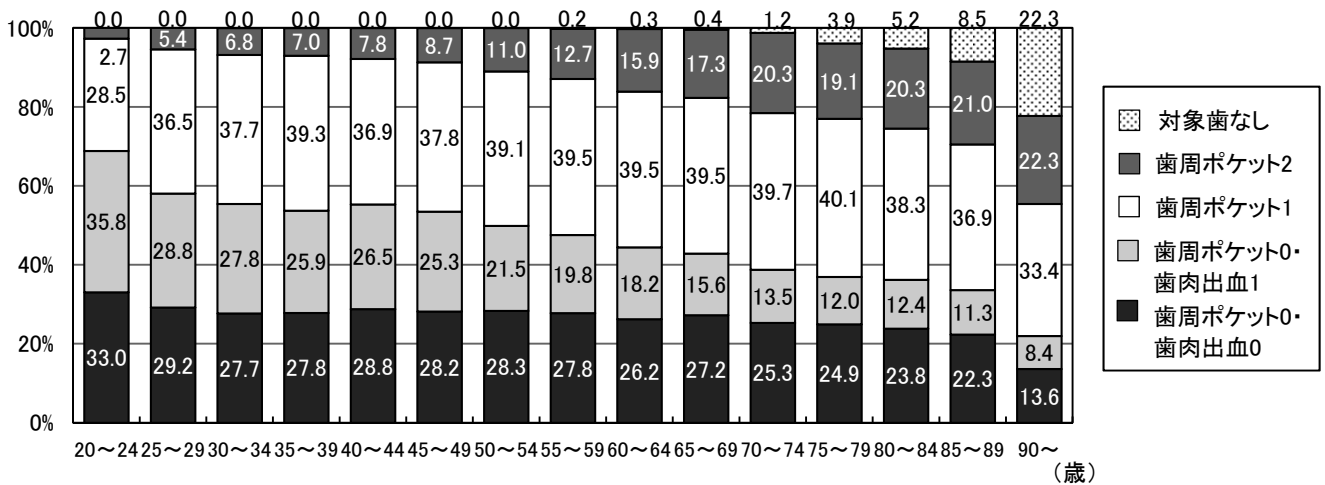
表2-(3)-5 年齢階級別歯肉出血、歯周ポケットの状況(平成30年度)

年齢階級	受診者数	歯周ポケット0		歯周ポケット1		歯周ポケット2		対象歯のない者
		歯肉出血0	歯肉出血1	歯肉出血0	歯肉出血1	歯肉出血0	歯肉出血1	
20～24歳	1,746	577	625	71	426	3	44	0
25～29歳	3,314	967	956	219	992	22	158	0
30～34歳	7,737	2,140	2,148	575	2,344	68	461	1
35～39歳	8,621	2,398	2,231	619	2,767	55	550	1
40～44歳	14,902	4,286	3,951	1,099	4,395	81	1,086	4
45～49歳	11,969	3,371	3,029	960	3,567	88	950	4
50～54歳	13,597	3,851	2,930	1,197	4,121	142	1,352	4
55～59歳	7,926	2,201	1,568	670	2,464	110	896	17
60～64歳	10,152	2,663	1,845	951	3,054	184	1,427	28
65～69歳	9,272	2,525	1,448	961	2,697	181	1,420	40
70～74歳	15,210	3,843	2,053	1,714	4,322	391	2,698	189
75～79歳	8,848	2,204	1,061	916	2,630	233	1,456	348
80～84歳	4,579	1,091	566	446	1,309	112	816	239
85～89歳	1,057	236	119	101	289	22	200	90
90歳～	287	39	24	31	65	11	53	64
(再掲)								
40歳	11,191	3,182	2,847	847	3,367	66	879	3
50歳	10,898	3,006	2,291	991	3,379	122	1,106	3
60歳	8,513	2,181	1,545	792	2,610	164	1,205	16
70歳	12,311	3,111	1,688	1,352	3,580	301	2,157	122

\*歯周病検診マニュアル2015に基づく判定基準を使用した区市町村のみ集計

\*対象歯のない者＝全て除外歯＋全て該当する歯なし

図2-(3)-6 年齢階級別歯肉出血、歯周ポケットの状況(平成30年度)



検査結果の判定

①異常なし	未処置歯・要補綴その他の所見が認められず、CPI個人コードが歯肉出血0、歯周ポケット0の者
②要指導	未処置歯・要補綴その他の所見が認められず、以下の項目に1つ以上該当する物 ア. CPI個人コードが歯肉出血1、歯周ポケット0 イ. 口腔清掃状態が不良 ウ. 歯石の付着あり(軽度、中等度以上) エ. 生活習慣や基礎疾患、歯科医療機関等の受診状況等、指導を要する
③要精密検査	以下の項目に1つ以上該当し、さらに詳しい検査や治療が必要な者 ア. CPI個人コード＝歯周ポケット1または2 イ. 未処置歯あり ウ. 要補綴歯あり エ. 生活習慣や基礎疾患等、更に詳しい検査や治療を要する オ. その他の所見あり(更に詳しい検査や治療が必要な場合)

(歯周病検診マニュアル2015 抜粋)

表2-(3)-6 性、年齢階級別現在歯数が24歯・20歯以上の者(平成30年度)

区分	年齢階級	男性			女性			全体		
		受診者数	該当	割合	受診者数	該当	割合	受診者数	該当	割合
24歯以上	55～59歳	3,736	3,346	89.6%	7,282	6,707	92.1%	11,018	10,053	91.2%
	60～64歳	5,347	4,488	83.9%	9,338	8,075	86.5%	14,685	12,563	85.5%
20歯以上	65～69歳	5,046	4,446	88.1%	8,345	7,588	90.9%	13,391	12,034	89.9%
	70～74歳	8,882	7,322	82.4%	13,173	11,058	83.9%	22,055	18,380	83.3%
	75～79歳	4,862	3,513	72.3%	7,894	5,955	75.4%	12,756	9,468	74.2%
	80～84歳	2,772	1,829	66.0%	4,367	2,825	64.7%	7,139	4,654	65.2%
	85～89歳	905	510	56.4%	1,220	647	53.0%	2,125	1,157	54.4%
	90歳～	232	91	39.2%	404	151	37.4%	636	242	38.1%

注 第3大臼歯を含む場合のみ集計

図2-(3)-7 性、年齢階級別現在歯数が24歯・20歯以上の者の割合(平成30年度)

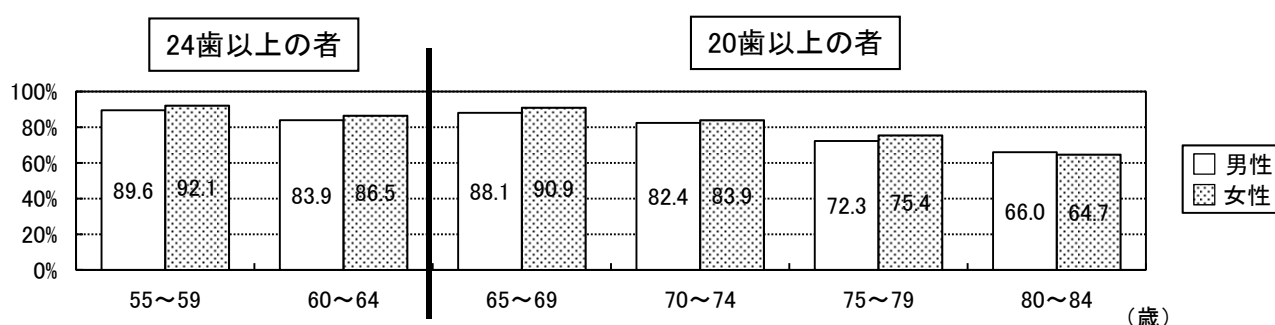
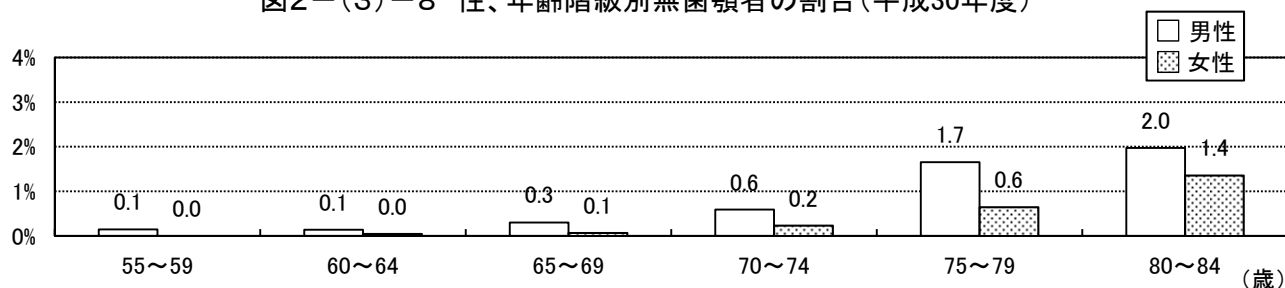


表2-(3)-7 性、年齢階級別無歯顎者(平成30年度)

区分	年齢階級	男性			女性			全体		
		受診者数	該当	割合	受診者数	該当	割合	受診者数	該当	割合
無歯顎者	55～59歳	3,428	5	0.1%	6,655	0	0.0%	10,083	5	0.0%
	60～64歳	5,037	7	0.1%	8,791	4	0.0%	13,828	11	0.1%
	65～69歳	4,664	14	0.3%	7,697	5	0.1%	12,361	19	0.2%
	70～74歳	8,466	50	0.6%	12,519	29	0.2%	20,985	79	0.4%
	75～79歳	5,025	83	1.7%	8,074	52	0.6%	13,099	135	1.0%
	80～84歳	2,942	58	2.0%	4,569	62	1.4%	7,511	120	1.6%
	85～89歳	986	39	4.0%	1,331	52	3.9%	2,317	91	3.9%
	90歳～	235	14	6.0%	406	45	11.1%	641	59	9.2%

注 第3大臼歯を含む場合のみ集計

図2-(3)-8 性、年齢階級別無歯顎者の割合(平成30年度)



注 集計には、以下の区市町村の歯周疾患検診及びその他の成人歯科健康診査結果を用いた  
 千代田区、中央区、港区、新宿区、文京区、台東区、墨田区、江東区、品川区、目黒区、大田区、世田谷区、渋谷区、中野区、杉並区、豊島区、北区、荒川区、板橋区、練馬区、足立区、葛飾区、江戸川区  
 八王子市、立川市、武蔵野市、三鷹市、青梅市、府中市、昭島市、調布市、町田市、小金井市、小平市、日野市、東村山市、国分寺市、国立市、福生市、狛江市、東大和市、清瀬市、東久留米市、武蔵村山市、多摩市、稲城市、羽村市、あきる野市、西東京市、瑞穂町、日の出町、檜原村、奥多摩町、利島村、新島村、神津島村、三宅村

ウ 東京都歯科診療所患者調査(平成26年度)から見た成人市民の歯科保健行動

図2-(3)-9 歯や口腔の満足度

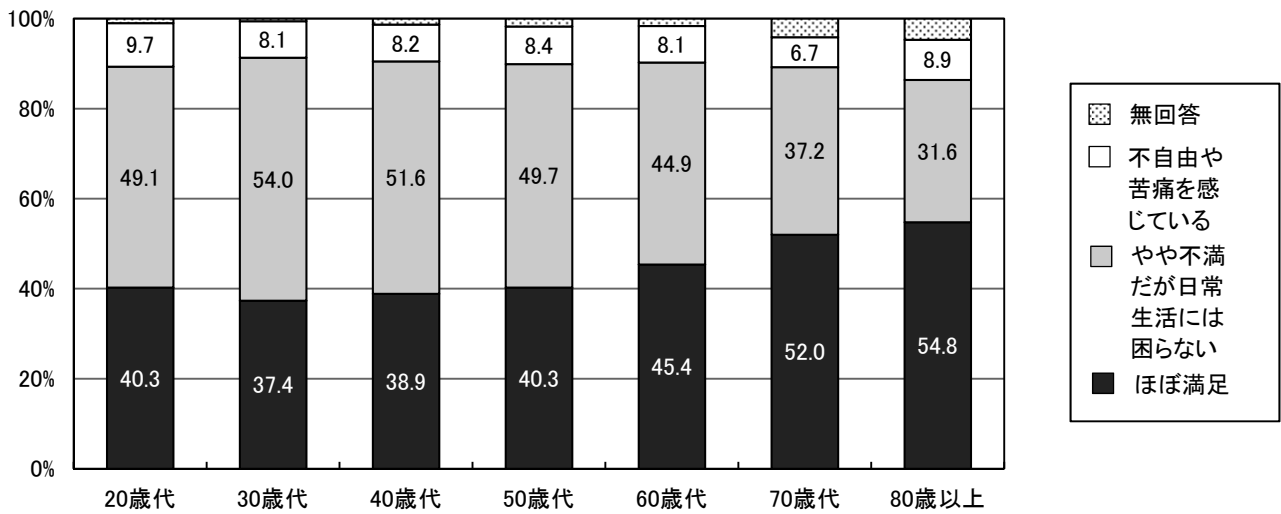


図2-(3)-10 歯や口腔の自覚症状

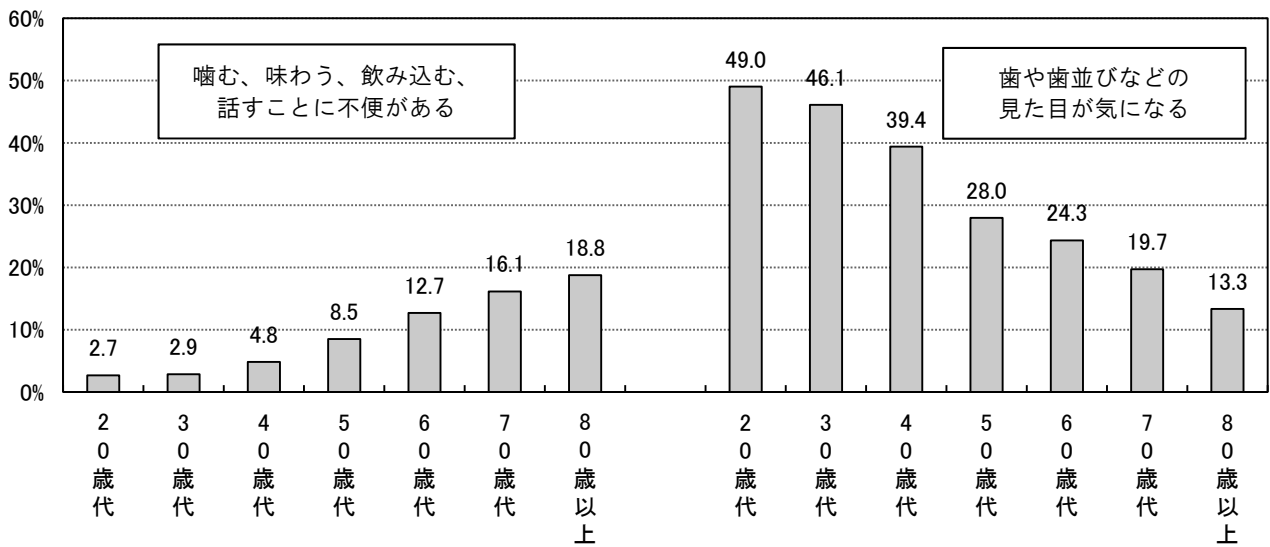


図2-(3)-11 1回に10分程度の時間をかけて歯を磨く者の割合

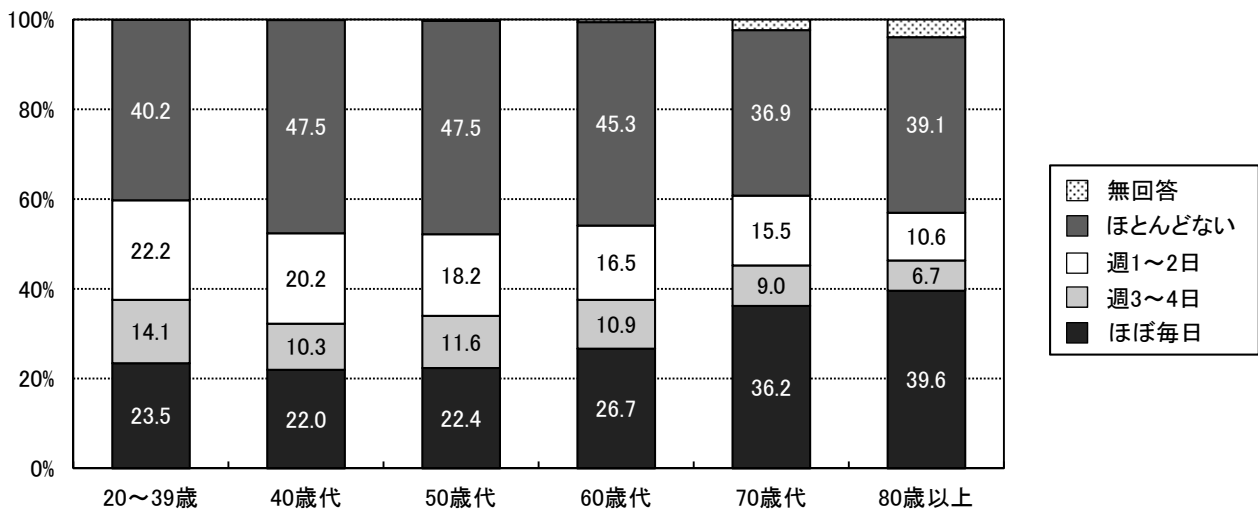


図2-(3)-12 歯間部清掃用器具(フロス又は歯間ブラシ)の使用状況

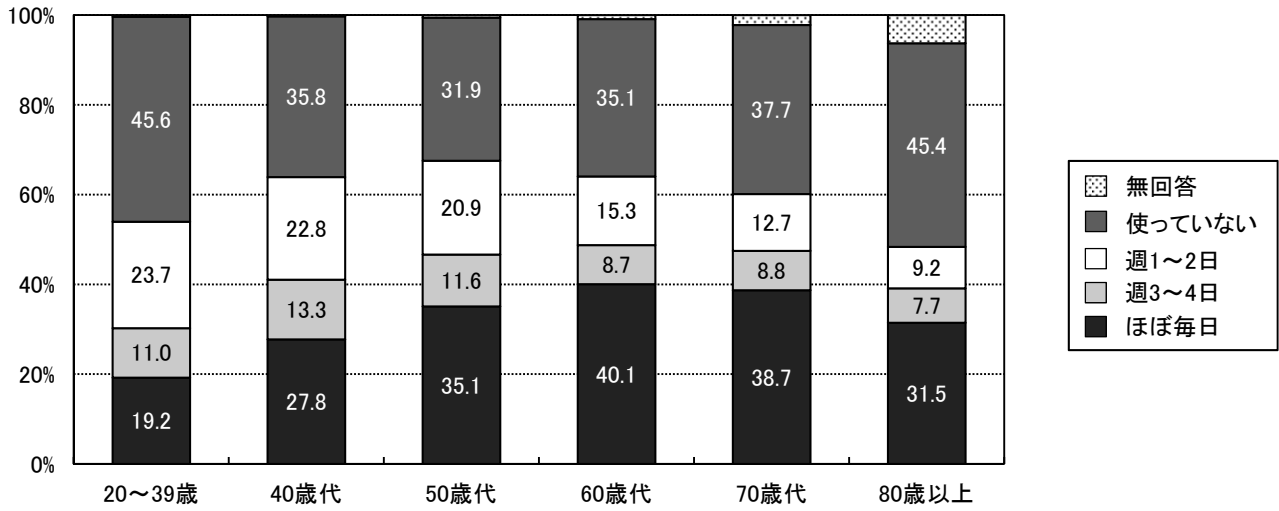


図2-(3)-13 フッ化物配合歯磨剤の使用状況

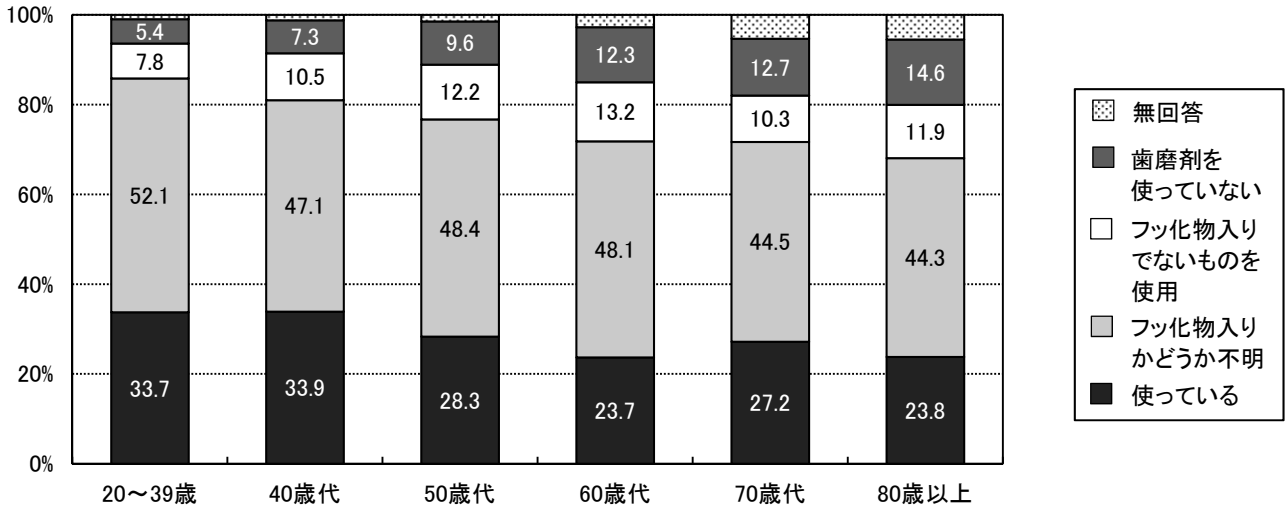


図2-(3)-14 セルフチェック習慣の状況

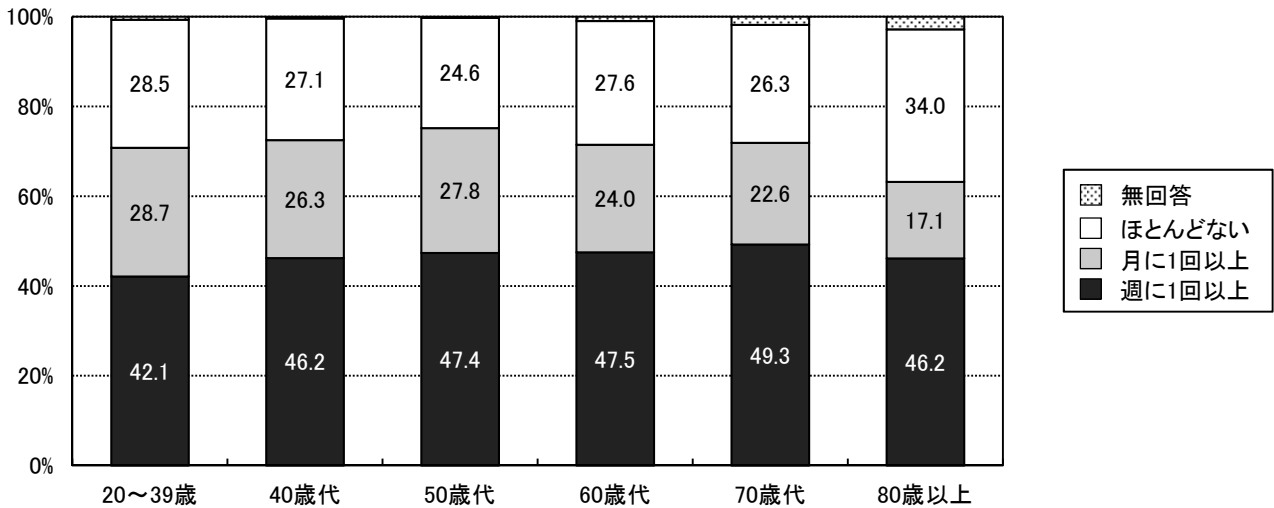


図2-(3)-15 自己評価による歯の数と実際の現在歯数との差

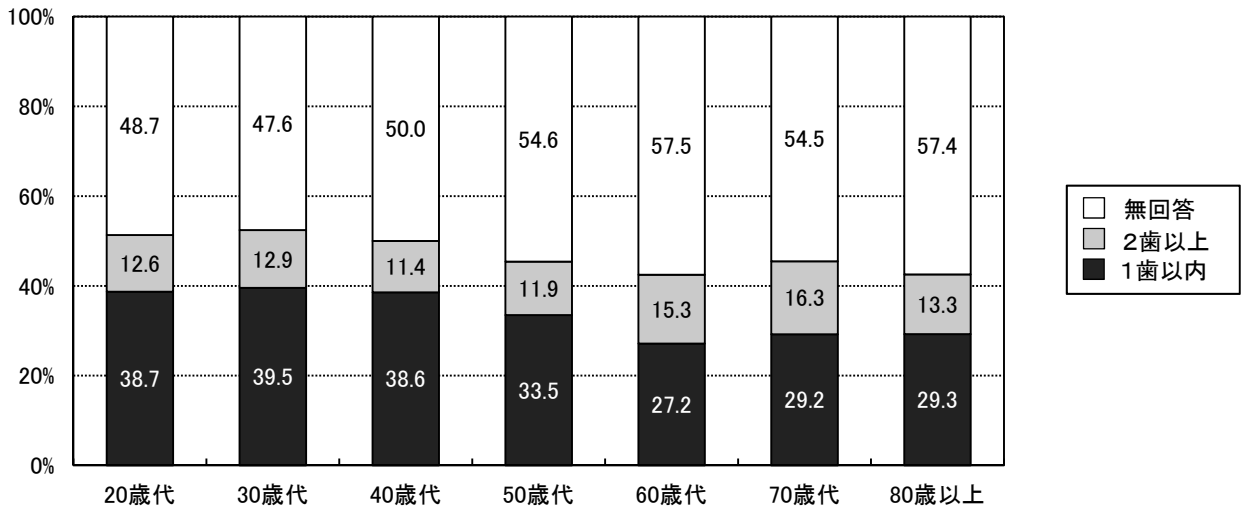


図2-(3)-16 かかりつけ歯科医を決めている者の割合

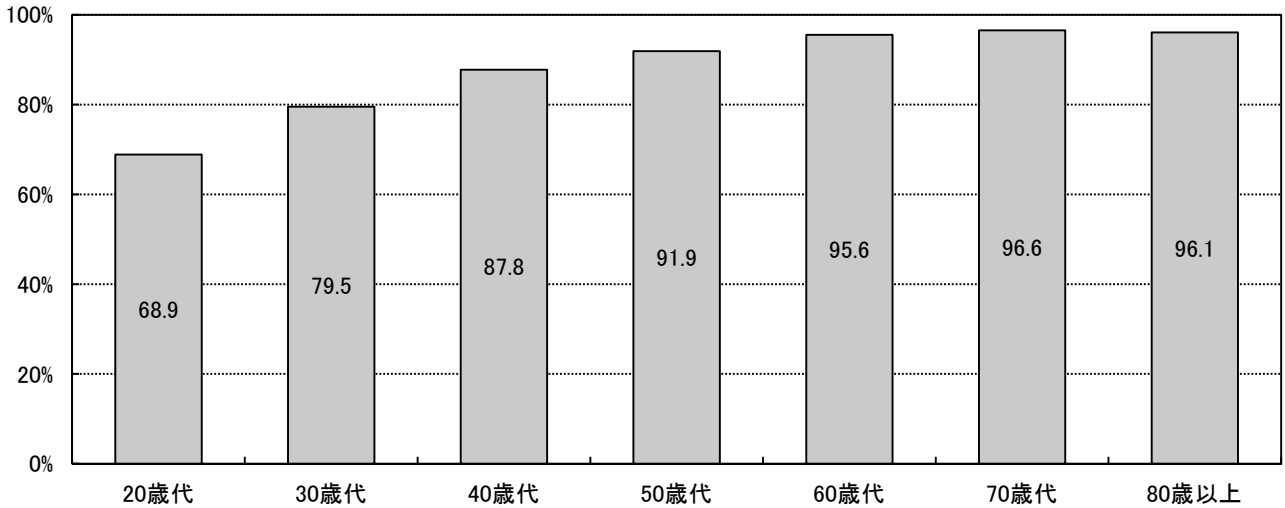


図2-(3)-17 かかりつけ歯科医で受けている内容

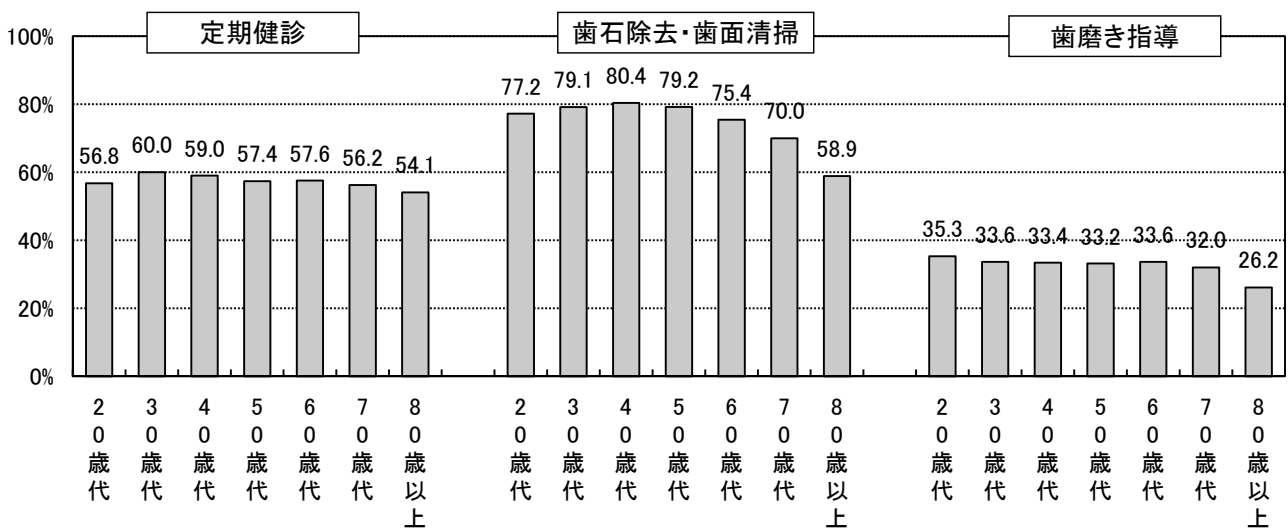




図2-(3)-18 糖尿病・喫煙が歯周病のリスク因子であることを知っている者の割合

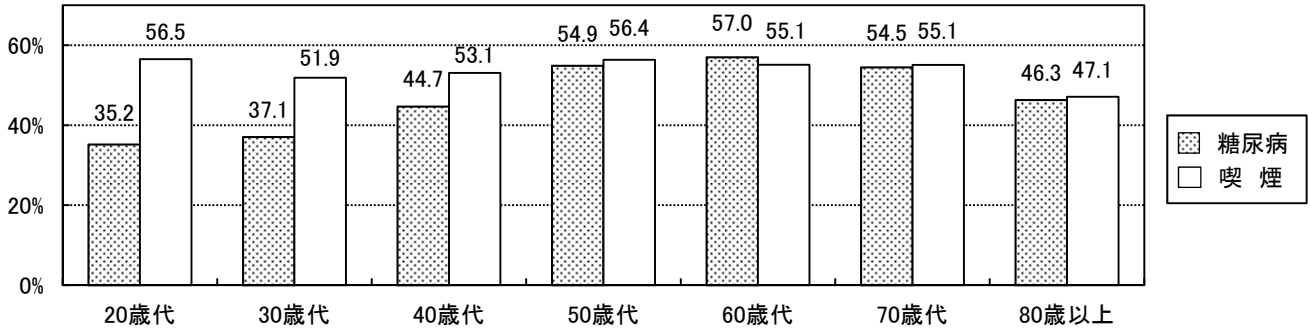


図2-(3)-19 8020を知っている者の割合

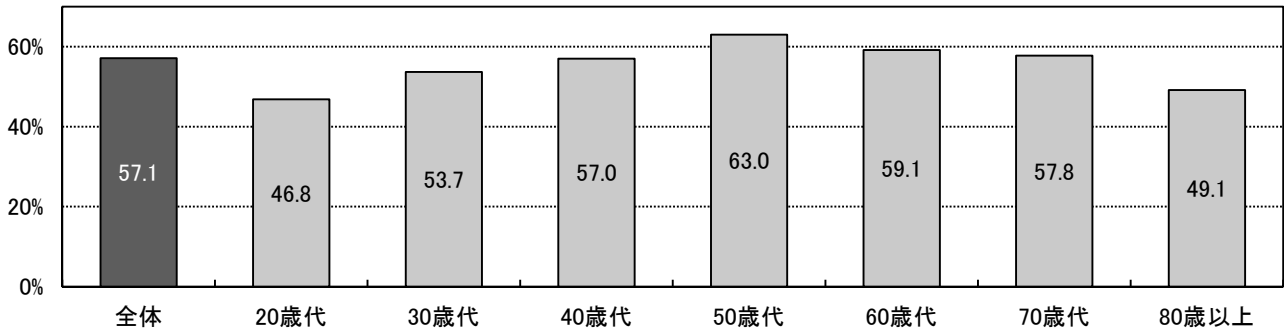


図2-(3)-20 よく噛む習慣(一口30回程度)のある者の割合

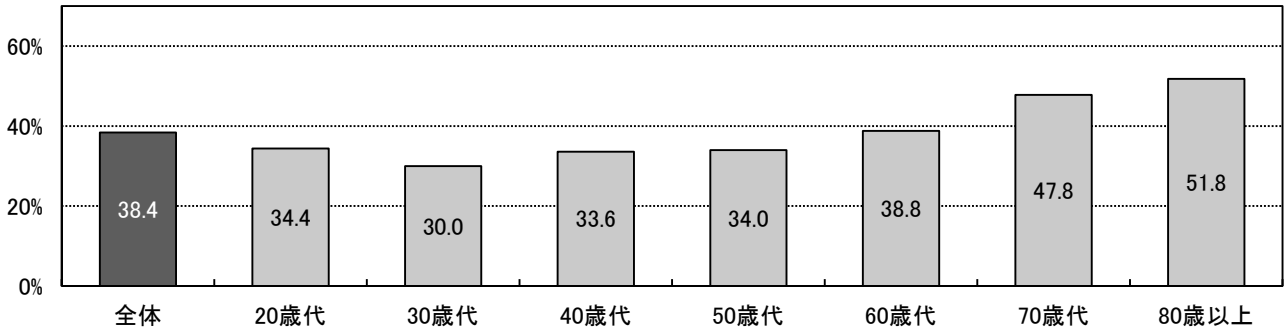
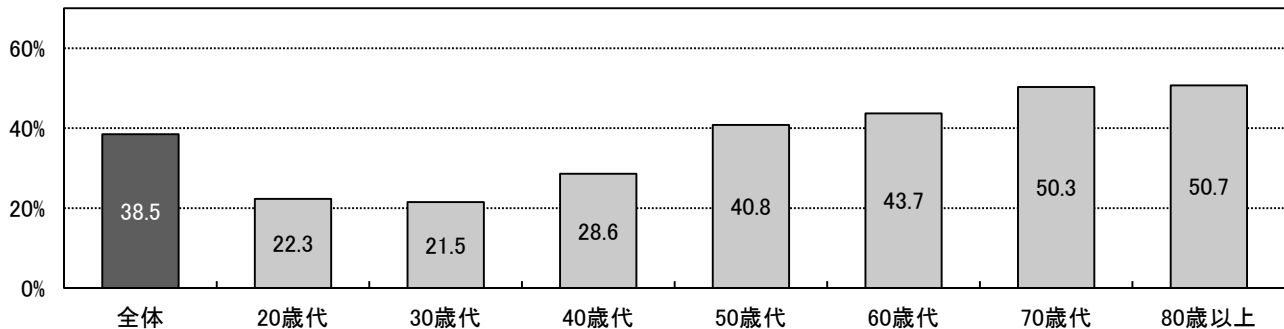


図2-(3)-21 口腔ケアが誤嚥性肺炎を予防することを知っている者の割合



(4) 歯科受療状況

図2-(4)-1 推計患者数及び受療率の推移(歯科診療所)

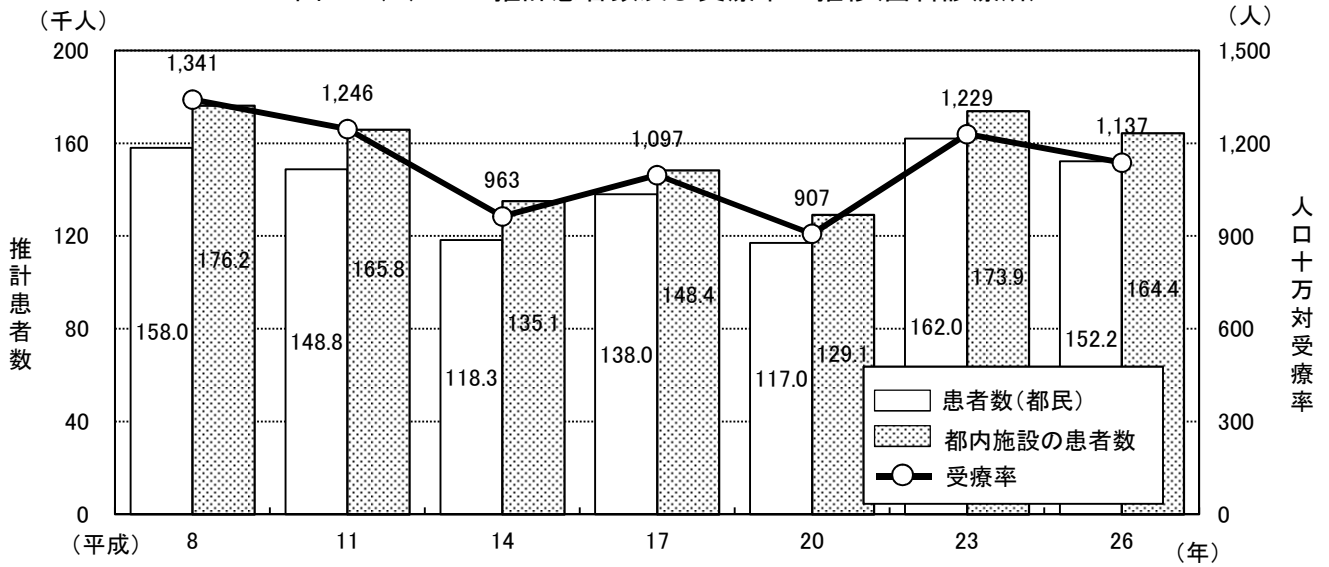


図2-(4)-2 都民の年齢階級別歯科診療所受療率

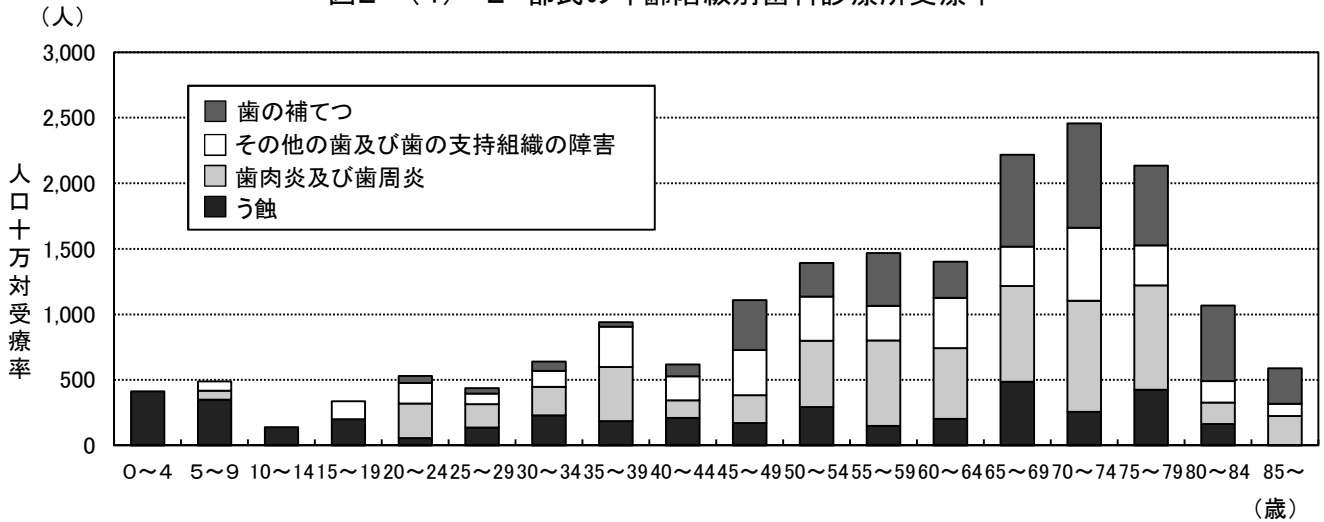
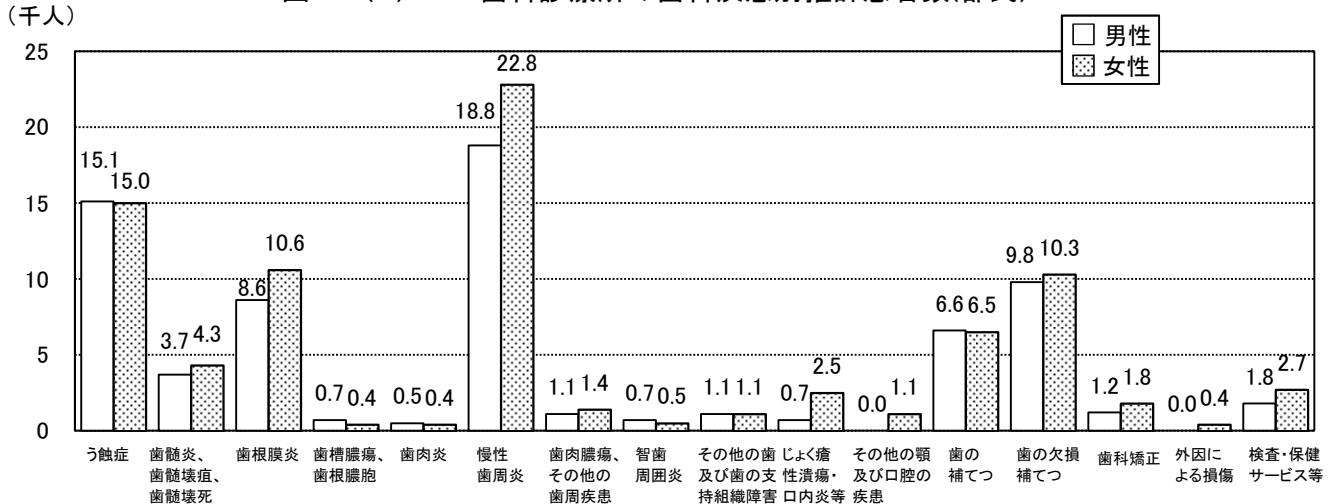


図2-(4)-3 歯科診療所の歯科疾患別推計患者数(都民)



資料: 患者調査 東京都集計結果報告(平成26年10月現在)(平成28年10月 東京都福祉保健局総務部総務課発行)

### 3 歯科保健医療従事者

#### (1) 歯科医師

図3-(1)-1 性、年齢階級別歯科医師数

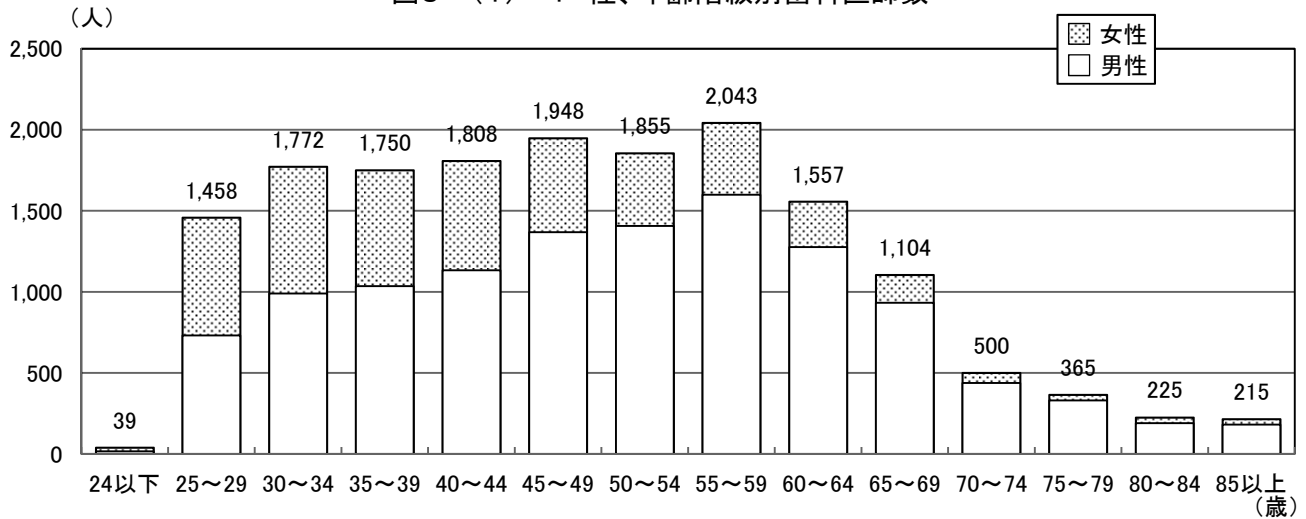


図3-(1)-2 歯科医師数及び人口10万対歯科医師数の推移

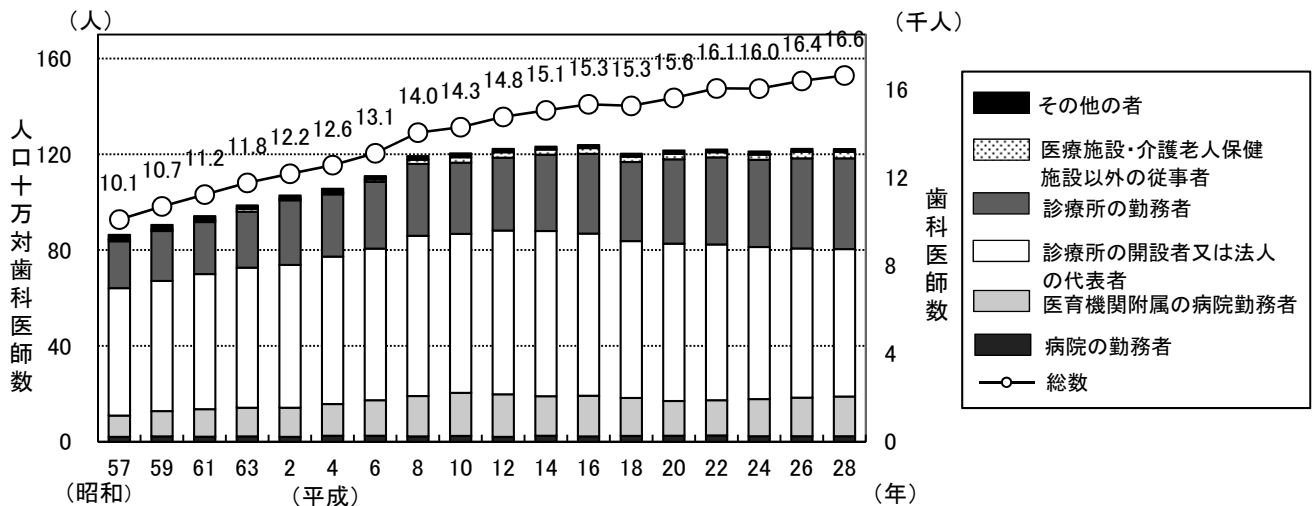
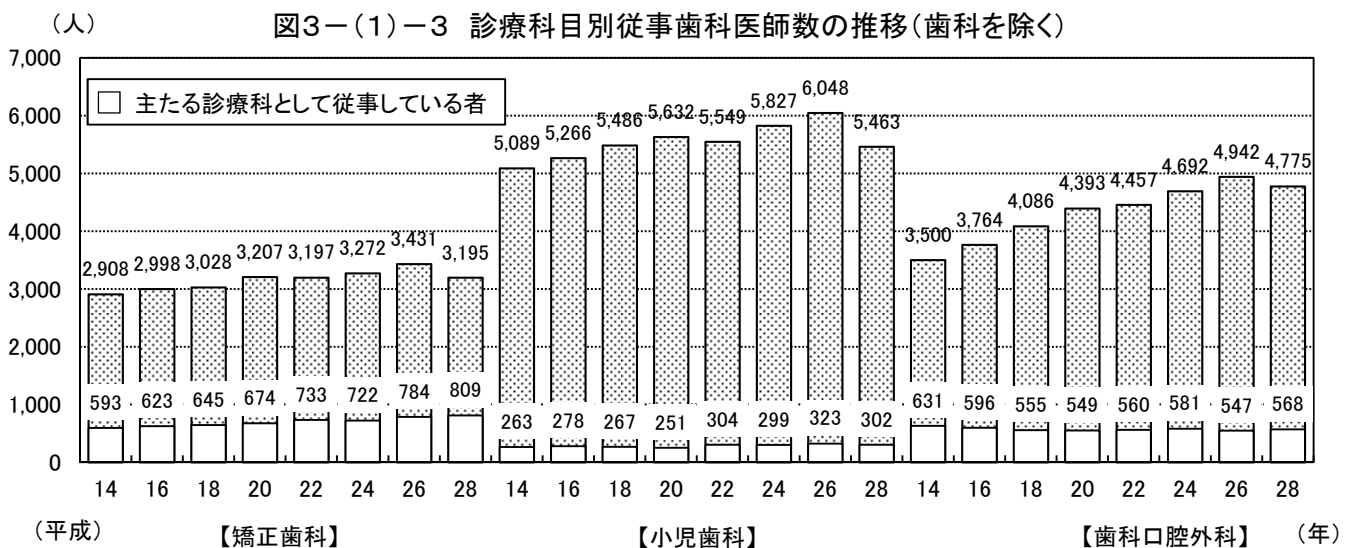


図3-(1)-3 診療科目別従事歯科医師数の推移(歯科を除く)



資料: 医師・歯科医師・薬剤師調査 東京都集計結果報告-平成28年12月実施-平成30年3月、東京都福祉保健局総務部総務課編集・発行

表3-(1)-1 区市町村別就業機関別歯科医師数

	歯科医師数							人口10万対歯科医師数						
	総数	医療施設 従事者	病院の 開設者 又は 法人の 代表者	病院(医 育機関 附属の 病院を 除く。)の 勤務者	医育機 関附属 の病院 勤務者	診療所 の開設 者又は 法人の 代表者	診療所の 勤務者	総数	医療 施設の 従事者	病院の 開設者 又は 法人の 代表者	病院(医 育機関 附属の 病院を 除く。)の 勤務者	医育機 関附属 の病院 勤務者	診療所 の開設 者又は 法人の 代表者	診療所の 勤務者
総計	16,639	16,107	-	312	2,257	8,379	5,159	122.1	118.2	-	2.3	16.6	61.5	37.9
市区部	13,464	12,974	-	223	2,239	6,551	3,961	143.6	138.4	-	2.4	23.9	69.9	42.2
市部	3,138	3,097	-	89	18	1,805	1,185	75.1	74.1	-	2.1	0.4	43.2	28.4
郡部	21	21	-	-	-	15	6	36.1	36.1	-	-	-	25.8	10.3
島部	16	15	-	-	-	8	7	61.3	57.5	-	-	-	30.7	26.8
千代田区	1,700	1,522	-	9	1,012	254	247	2,857.0	2,557.9	-	15.1	1,700.8	426.9	415.1
中央区	609	593	-	11	-	331	251	412.3	401.4	-	7.4	-	224.1	169.9
港区	810	795	-	26	13	434	322	326.7	320.6	-	10.5	5.2	175.0	129.9
新宿区	766	726	-	23	102	321	280	225.7	213.9	-	6.8	30.1	94.6	82.5
文京区	1,038	981	-	8	698	192	83	464.8	439.3	-	3.6	312.6	86.0	37.2
台東区	321	318	-	-	-	212	106	160.5	159.0	-	-	-	106.0	53.0
墨田区	257	252	-	9	-	162	81	98.8	96.8	-	3.5	-	62.3	31.1
江東区	391	388	-	21	1	216	150	77.8	77.2	-	4.2	0.2	43.0	29.8
品川区	518	467	-	8	10	281	168	131.9	118.9	-	2.0	2.5	71.6	42.8
目黒区	369	362	-	4	-	242	116	131.9	129.4	-	1.4	-	86.5	41.5
大田区	1,032	1,023	-	13	367	417	226	142.9	141.7	-	1.8	50.8	57.7	31.3
世田谷区	898	878	-	27	1	574	276	98.3	96.1	-	3.0	0.1	62.8	30.2
渋谷区	541	536	-	15	-	313	208	237.7	235.5	-	6.6	-	137.5	91.4
中野区	324	320	-	2	-	208	110	97.5	96.3	-	0.6	-	62.6	33.1
杉並区	590	565	-	6	-	372	187	103.6	99.2	-	1.1	-	65.3	32.8
豊島区	437	431	-	6	-	268	157	148.2	146.2	-	2.0	-	90.9	53.3
北区	306	296	-	3	-	187	106	88.7	85.8	-	0.9	-	54.2	30.7
荒川区	182	179	-	-	2	108	69	84.9	83.5	-	-	0.9	50.4	32.2
板橋区	447	439	-	13	33	264	129	78.5	77.1	-	2.3	5.8	46.4	22.7
練馬区	579	571	-	5	-	377	189	79.7	78.6	-	0.7	-	51.9	26.0
足立区	464	460	-	10	-	287	163	68.9	68.3	-	1.5	-	42.6	24.2
葛飾区	335	331	-	1	-	220	110	75.0	74.1	-	0.2	-	49.2	24.6
江川区	550	541	-	3	-	311	227	80.1	78.8	-	0.4	-	45.3	33.0
八王子市	400	398	-	10	9	218	161	69.2	68.9	-	1.7	1.6	37.7	27.9
立川市	183	182	-	4	-	85	93	102.8	102.2	-	2.2	-	47.7	52.2
武蔵野市	209	204	-	2	-	116	86	143.8	140.4	-	1.4	-	79.8	59.2
三鷹市	132	126	-	-	4	75	47	69.7	66.5	-	-	2.1	39.6	24.8
青梅市	82	81	-	3	-	52	26	59.9	59.2	-	2.2	-	38.0	19.0
府中	205	203	-	14	-	124	65	78.2	77.4	-	5.3	-	47.3	24.8
昭島市	99	99	-	13	-	48	38	88.8	88.8	-	11.7	-	43.0	34.1
調布市	194	192	-	-	-	117	75	83.6	82.8	-	-	-	50.4	32.3
町田市	313	311	-	7	-	178	126	72.2	71.7	-	1.6	-	41.1	29.1
小金井市	103	100	-	-	-	57	43	83.9	81.4	-	-	-	46.4	35.0
小平市	131	129	-	4	-	74	51	68.5	67.5	-	2.1	-	38.7	26.7
日野市	98	97	-	2	-	69	26	52.4	51.8	-	1.1	-	36.9	13.9
東村山市	109	108	-	11	-	57	40	72.7	72.0	-	7.3	-	38.0	26.7
国分寺市	96	94	-	-	-	57	37	77.8	76.2	-	-	-	46.2	30.0
国立市	88	87	-	-	-	59	28	118.4	117.1	-	-	-	79.4	37.7
福生市	38	38	-	2	-	27	9	65.0	65.0	-	3.4	-	46.2	15.4
狛江市	46	44	-	-	5	28	11	56.6	54.1	-	-	6.2	34.4	13.5
大和町	51	51	-	4	-	32	15	60.1	60.1	-	4.7	-	37.7	17.7
清瀬市	40	40	-	3	-	26	11	53.3	53.3	-	4.0	-	34.6	14.7
東久留米市	68	66	-	-	-	46	20	58.4	56.6	-	-	-	39.5	17.2
武蔵村山市	36	36	-	4	-	19	13	50.4	50.4	-	5.6	-	26.6	18.2
多摩市	111	108	-	3	-	57	48	75.4	73.3	-	2.0	-	38.7	32.6
稲城市	48	47	-	-	-	29	18	53.8	52.7	-	-	-	32.5	20.2
羽村市	55	55	-	-	-	27	28	98.9	98.9	-	-	-	48.6	50.4
あきる野市	57	57	-	2	-	32	23	70.6	70.6	-	2.5	-	39.6	28.5
西東京市	146	144	-	1	-	96	47	72.7	71.7	-	0.5	-	47.8	23.4
瑞穂町	14	14	-	-	-	11	3	42.0	42.0	-	-	-	33.0	9.0
日出町	4	4	-	-	-	3	1	22.9	22.9	-	-	-	17.2	5.7
檜原町	1	1	-	-	-	-	1	46.6	46.6	-	-	-	-	46.6
奥多摩町	2	2	-	-	-	1	1	39.0	39.0	-	-	-	19.5	19.5
大島町	3	3	-	-	-	3	-	38.8	38.8	-	-	-	38.8	-
新島村	-	-	-	-	-	-	-	-	-	-	-	-	-	-
神津島村	1	1	-	-	-	1	-	54.3	54.3	-	-	-	54.3	-
三宅島村	1	1	-	-	-	-	1	41.1	41.1	-	-	-	-	41.1
御蔵島村	-	-	-	-	-	-	-	-	-	-	-	-	-	-
八丈町	7	7	-	-	-	3	4	93.0	93.0	-	-	-	39.9	53.2
青ヶ島村	-	-	-	-	-	-	-	-	-	-	-	-	-	-
小笠原村	4	3	-	-	-	1	2	132.1	99.1	-	-	-	33.0	66.1

資料：医師・歯科医師・薬剤師調査 東京都集計結果報告-平成28年12月実施-平成30年3月、東京都福祉保健局総務部総務課編集・発行

(2) 歯科衛生士・歯科技工士

図3-(2)-1 就業歯科衛生士数の推移

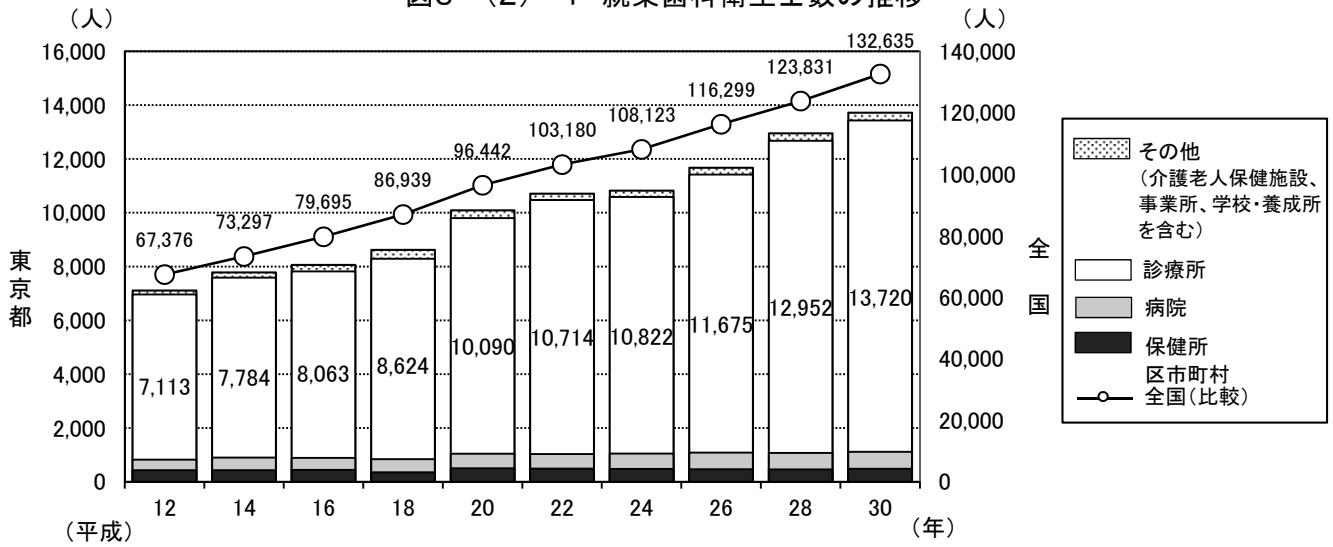


図3-(2)-2 就業歯科技工士数の推移

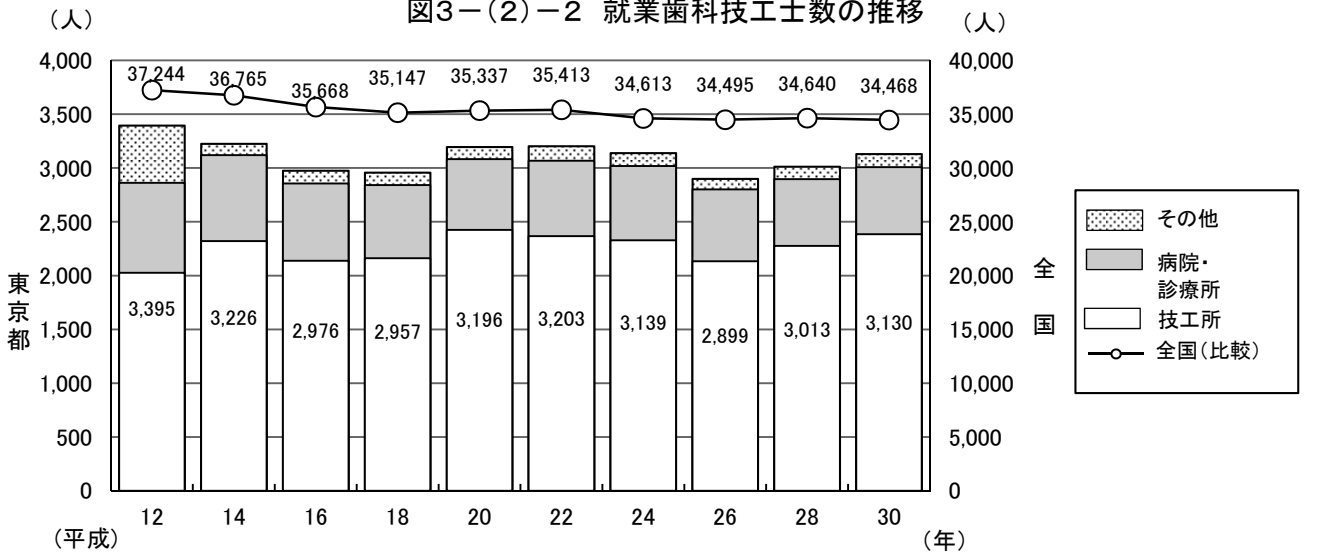
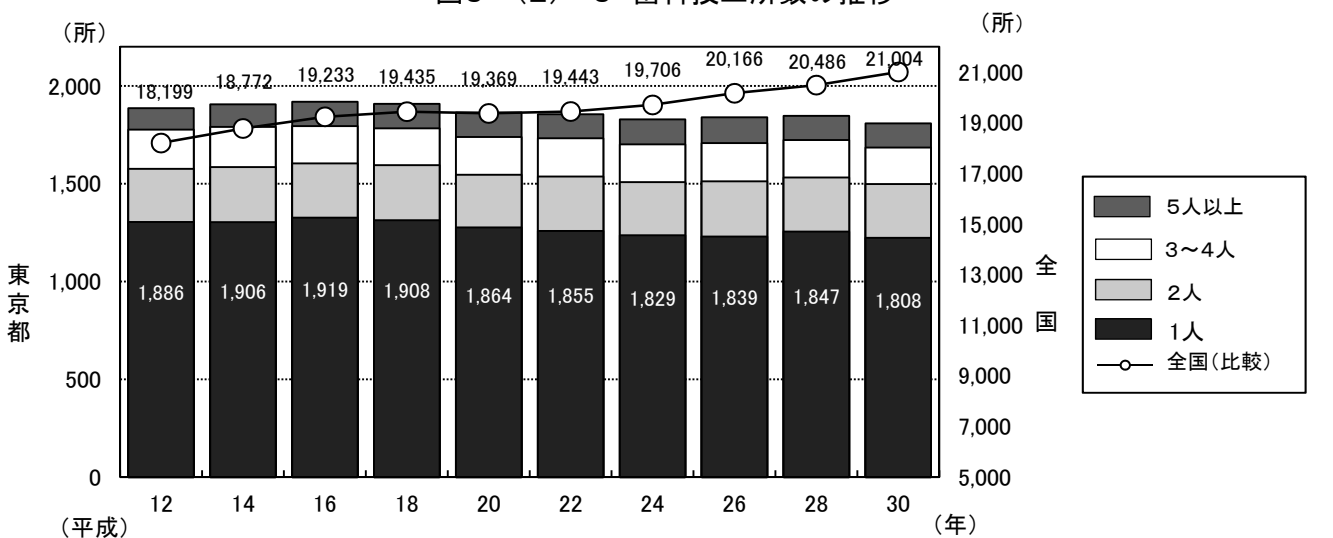


図3-(2)-3 歯科技工所数の推移



資料:平成30年度衛生行政報告例(厚生労働省大臣官房統計情報部)

表3-(2)-1 区市町村別就業歯科衛生士・歯科技工士数

		歯科衛生士数						歯科技工士数					
		平成20年	平成22年	平成24年	平成26年	平成28年	平成30年	平成20年	平成22年	平成24年	平成26年	平成28年	平成30年
総数		10,090	10,714	10,822	11,675	12,952	13,719	3,196	3,203	3,139	2,899	3,013	3,130
市区部		7,462	8,100	8,151	8,594	9,572	10,157	2,581	2,568	2,527	2,292	2,390	2,541
市郡部		2,591	2,573	2,636	3,037	3,347	3,531	597	617	594	589	606	565
島部		23	26	20	31	20	19	12	12	13	12	12	17
		14	15	15	13	13	12	6	6	5	6	5	7
千代田区		723	727	703	708	709	750	134	136	133	117	114	111
中央区		501	518	475	487	578	521	91	126	120	146	152	153
港区		679	698	711	771	762	847	101	111	102	98	83	90
新宿区		443	444	443	476	541	570	163	108	98	114	93	131
文京区		253	247	248	288	302	316	138	124	135	149	153	160
台東区		209	224	226	223	263	270	67	46	51	62	42	60
墨田区		166	179	185	181	205	206	69	91	88	60	67	57
江東区		229	266	268	265	365	322	103	89	63	84	94	97
品川区		306	327	336	288	363	400	118	101	120	113	96	99
目黒区		174	192	187	234	241	272	117	130	153	126	169	150
大田区		503	514	477	517	589	617	148	154	148	152	150	170
世田谷区		448	536	518	611	722	767	130	128	119	130	131	166
渋谷区		341	370	357	351	491	465	74	83	78	70	76	72
中野区		182	190	210	217	197	273	54	59	65	50	46	43
杉並区		326	362	398	422	480	480	220	211	213	85	188	215
豊島区		292	335	338	316	353	366	85	91	92	63	72	64
北区		208	238	272	278	283	312	126	109	117	106	104	112
荒川区		114	132	111	137	179	198	54	63	45	48	43	38
板橋区		278	330	329	336	351	392	180	180	166	155	154	171
練馬区		303	370	410	462	457	528	152	176	155	150	117	106
足立区		336	377	408	422	422	540	97	113	109	75	91	98
江戸川区		160	180	203	207	243	251	80	62	73	68	59	68
		288	344	338	397	476	494	80	77	84	71	96	110
八王子市		301	311	335	405	416	451	93	85	88	86	86	87
立川市		164	186	156	204	215	253	19	19	10	31	37	31
武蔵野市		137	163	168	189	199	220	12	15	14	9	10	11
三鷹市		84	108	96	124	129	112	15	16	18	22	18	21
青府市		58	70	63	73	80	92	24	25	19	21	36	36
昭島市		114	139	140	154	165	212	28	24	35	34	35	35
調布市		70	91	82	76	98	94	18	20	20	15	14	17
町田市		152	181	204	200	199	243	46	45	44	42	47	25
小金井市		270	321	295	329	411	354	62	68	61	50	65	63
小平市		62	71	79	81	103	97	19	23	20	20	16	17
日野市		191	87	74	108	124	137	26	32	25	31	28	31
東村山市		117	109	102	134	156	152	45	56	50	50	42	38
国分寺市		80	38	45	76	89	96	12	10	13	12	16	18
国立市		79	93	92	98	108	109	14	16	14	10	9	9
福生市		56	55	65	71	79	94	8	9	9	7	10	8
狛江市		22	27	22	127	132	107	16	21	22	22	24	18
大井町市		30	32	35	22	28	46	6	5	6	17	18	15
清瀬市		39	42	38	47	39	60	14	11	5	6	5	4
久留米市		63	43	49	56	59	60	11	13	12	6	7	7
武蔵村山市		68	35	48	57	57	57	15	16	15	11	9	9
多摩市		30	28	36	57	62	63	7	5	6	15	15	11
稲城市		103	94	118	40	41	43	15	10	19	6	5	5
羽村市		47	45	57	121	115	132	8	14	10	13	16	13
あきる野市		76	65	84	58	70	80	22	22	20	3	6	3
西東京市		45	53	51	80	103	93	14	10	14	27	20	20
		133	86	102	50	70	74	28	27	25	23	12	13
瑞穂町		11	13	12	13	15	13	7	7	7	7	7	8
日の出町		10	8	5	13	1	1	5	5	6	5	5	9
檜原村		1	4	3	4	3	4	0	0	0	0	0	0
奥多摩町		1	1	0	1	1	1	0	0	0	0	0	0
大島町		1	1	0	1	1	0	2	2	2	3	2	3
新島村		0	0	0	0	0	0	0	0	0	0	0	0
神津島村		1	1	1	1	1	1	0	0	0	0	0	0
三宅島村		1	1	1	1	1	1	0	0	0	0	0	0
御蔵島町		0	0	0	0	0	0	0	0	0	0	0	0
八丈町		6	8	7	7	6	6	3	2	2	2	2	3
青ヶ島村		0	0	0	0	0	0	0	0	0	0	0	0
小笠原村		4	3	5	3	3	3	1	2	1	1	1	1

資料：平成30年歯科衛生士・歯科技工士業務従事者届集計表（東京都福祉保健局医療政策部医療人材課）

(3) 都及び区市町村の歯科保健技術職員配置状況

表3-(3)-1 特別区における歯科医師及び歯科衛生士配置状況

(平成31年4月1日現在)

区名	管轄人口	常勤職員数	
		歯科医師	歯科衛生士
1 千代田区	64,584		2
2 中央区	163,752		2
3 港区	258,696		2
4 新宿区	346,425	1	5
5 文京区	223,079		2
6 台東区	200,003		2
7 墨田区	272,861		3
8 江東区	519,259	1	4
9 品川区	396,996		3
10 目黒区	280,241		3
11 大田区	732,618		10
12 世田谷区	912,095		5
13 渋谷区	228,070	1	2
14 中野区	332,957		2
15 杉並区	571,512	1	5
16 豊島区	289,573		1
17 北区	352,289		3
18 荒川区	216,063		1
19 板橋区	568,721		6
20 練馬区	734,689		8
21 足立区	689,242		10
22 葛飾区	463,099	1	4
23 江戸川区	697,801		8
計	9,514,625	5	93

表3-(3)-2 多摩・島しょ地区における歯科医師及び歯科衛生士配置状況

(平成31年4月1日現在)

医療圏	保健所名	管轄区域	管轄人口	東京都		市町村		
				歯科医師	歯科衛生士	歯科医師 常勤	歯科衛生士 常勤	
西多摩	西多摩保健所	青梅市	133,574	1	2		1	
		福生市	57,975					
		羽村市	55,565					
		あきる野市	80,731					
		瑞穂町	33,031					
		日の出町	16,705					
		檜原村	2,194					
南多摩	八王子市保健所	八王子市	561,407	1	1	1	3	
		南多摩保健所	日野市				185,530	2
			多摩市				148,691	
			稲城市				90,935	
			町田市保健所				町田市	428,706
北多摩西部	多摩立川保健所	立川市	183,923	1	1			
		昭島市	113,360					
		国分寺市	124,312					
		国立市	75,984					
		東大和市	85,337					
		武蔵村山市	72,433					
北多摩南部	多摩府中保健所	武蔵野市	146,645	1	1			
		三鷹市	187,571					
		府中市	259,573					
		調布市	235,805					
		小金井市	121,629					
北多摩北部	多摩小平保健所	狛江市	82,900	1	1			
		小平市	193,588					
		東村山市	150,748					
		清瀬市	74,714					
		東久留米市	116,719					
島しょ	島しょ保健所	大島出張所	大島町	1			1	
		利島村	309					
		(新島支所)	新島村				2,693	
		(神津島支所)	神津島村				1,874	
		三宅出張所	三宅村				2,386	
		御蔵島村	314					
		八丈出張所	八丈町				7,277	
		青ヶ島村	148					
		小笠原出張所	小笠原村				2,615	
東京都福祉保健局	合計	4,253,765	7	6	1	20		

注1 人口は「住民基本台帳による世帯と人口平成31年4月1日現在」(東京都総務局)による

2 市町村歯科衛生士常勤は、正規職員数

3 教育及び診療に従事する職員を除く

4 ※は診療所との兼務職員

5 職員数は東京都福祉保健局医療政策部医療政策課調査による

(4)養成施設等

表3-(4)-1 歯科大学、大学歯学部及び附属病院一覧(平成31年4月1日現在)

	名称	所在地	電話番号
歯科大学 大学歯学部	昭和大学歯学部	品川区旗の台1-5-8	03-3784-8000
	東京医科歯科大学歯学部	文京区湯島1-5-45	03-3813-6111
	東京歯科大学	千代田区三崎町2-9-18	03-6380-9001
	日本歯科大学	千代田区富士見1-9-20	03-3261-8311
	日本大学歯学部	千代田区神田駿河台1-8-13	03-3219-8001
附属病院	昭和大学歯科病院	大田区北千束2-1-1	03-3787-1151
	東京医科歯科大学歯学部附属病院	文京区湯島1-5-45	03-3813-6111
	東京歯科大学水道橋病院	千代田区三崎町2-9-18	03-3262-3421
	日本歯科大学附属病院	千代田区富士見2-3-16	03-3261-5511
	日本大学歯学部付属歯科病院	千代田区神田駿河台1-8-13	03-3219-8080

注 名称は50音順

表3-(4)-2 歯科衛生士学校養成所一覧(平成31年4月1日現在)

名称	所在地	電話番号	指定	定員	修業年限
東京医科歯科大学歯学部口腔保健学科	文京区湯島1-5-45	03-3813-6111	文部科学大臣	22 6	4年 (編入3年)
日本大学歯学部附属歯科衛生専門学校	千代田区神田駿河台1-8-13	03-3219-8007	文部科学大臣	40	3年
日本歯科大学東京短期大学(歯科衛生学科)	千代田区富士見2-3-16	03-3265-8815	文部科学大臣	70	3年
東京歯科大学短期大学	千代田区神田三崎町2-9-18	03-6380-9105	文部科学大臣	50	3年
目白大学短期大学部	新宿区中落合4-31-1	03-5996-3121	文部科学大臣	60	3年
アポロ歯科衛生士専門学校	中野区上高田4-15-4	03-3385-0814	厚生労働大臣	80	3年
東京都歯科医師会附属歯科衛生士専門学校	千代田区神田多町2-11	03-3252-8221	厚生労働大臣	◎50	3年
東京西の森歯科衛生士専門学校	昭島市拝島町3970-13	042-543-0118	厚生労働大臣	80	3年
太陽歯科衛生士専門学校	荒川区西日暮里2-22-1 ステーションプラザタワー6階	03-5810-8020	厚生労働大臣	80 80	3年
新東京歯科衛生士学校	大田区大森北1-18-2	03-3763-2200	厚生労働大臣	80 80	3年
東京歯科衛生士専門学校	北区滝野川1-75-16	03-3910-7211	厚生労働大臣	80	3年
東京医学技術専門学校(歯科衛生士科)	墨田区横網1-10-8	03-3626-4111	厚生労働大臣	80 46	3年
早稲田医学院歯科衛生士専門学校	新宿区西早稲田2-4-6	03-3204-4751	厚生労働大臣	76 40	3年
東邦歯科医療専門学校(歯科衛生士学科)	日野市三沢1-1-1	042-591-5364	厚生労働大臣	60	3年
日本ウェルネス歯科衛生士専門学校	板橋区成増1-2-5	03-5968-3211	厚生労働大臣	40 30	3年
日本医歯薬専門学校	杉並区高円寺南2-44-1	03-5377-2200	厚生労働大臣	70 70	3年
東京医歯薬専門学校	江戸川区東葛西6-16-2	03-3688-6161	厚生労働大臣	40 40	3年
新宿医療専門学校	新宿区左門町5番地	03-3352-6811	厚生労働大臣	70 70	3年
首都医校	新宿区西新宿1-7-3	03-3346-3000	東京都知事	40 40	3年
日本体育大学医療専門学校	世田谷区用賀2-2-7	03-5717-6161	東京都知事	40	3年

※二段書きの定員は、上段:昼間、下段:夜間又は編入を示す、三段書きの定員は、上段:午前、中段:午後、下段:夜間を示す※定員の◎は募集停止

表3-(4)-3 歯科技工士学校養成所一覧(平成31年4月1日現在)

名称	所在地	電話番号	指定	定員	修業年限
東京医科歯科大学歯学部口腔保健学科	文京区湯島1-5-45	03-3813-6111	文部科学大臣	10 5	4年 (編入2年)
日本大学歯学部附属歯科技工専門学校	千代田区神田駿河台1-8-13	03-3219-8007	文部科学大臣	35	夜間3年
日本歯科大学東京短期大学(歯科技工学科)	千代田区富士見2-3-16	03-3265-8815	文部科学大臣	35	2年
愛歯技工専門学校	板橋区加賀1-16-6	03-5375-5516	厚生労働大臣	◎44	2年
東邦歯科医療専門学校(歯科技工士学科)	日野市三沢1-1-1	042-591-5364	厚生労働大臣	30	2年
新東京歯科技工士学校	大田区大森北1-18-2	03-3763-2211	厚生労働大臣	90 35	2年 (夜間3年)

※二段書きの定員は、上段:昼間、下段:夜間又は編入を示す※定員の◎は募集停止



## 4 歯科医療施設

### (1) 歯科診療所

表4-(1)-1 区市町村別歯科診療所数及び従事者数(常勤換算)

区市町村	歯科診療所数(平成29年10月1日現在)					歯科診療所従事者数(平成29年10月1日現在)				
	総数	診療科				歯科医師		歯科衛生士	歯科技工士	従事者総数
		歯科	矯正歯科	小児歯科	歯科口腔外科	常勤	非常勤			
総数	10,632	10,342	4,676	6,775	5,345	12,447	2,919.8	12,678.7	837.1	42,202.9
市区部	8,288	8,061	3,736	5,192	4,286	9,615	2,272.8	9,652.3	670.1	31,774.1
市部	2,309	2,247	932	1,558	1,045	2,793	641.0	2,987.8	159.0	10,265.9
郡部	20	19	6	16	7	24	2.8	24.6	1.0	91.7
島部	15	15	2	9	7	15	3.2	14.0	7.0	71.2
千代田区	331	320	137	137	163	423	93.8	528.2	37.8	1,371.5
中央区	446	427	203	198	241	506	133.7	610.5	60.5	1,726.7
港区	583	553	313	314	328	687	144.5	805.5	62.5	2,250.5
新宿区	424	408	196	246	220	577	134.6	601.2	51.2	1,841.4
文京区	248	238	130	151	130	256	62.0	237.8	17.5	851.2
台東区	233	231	89	138	116	284	66.8	278.7	13.2	845.5
墨田区	194	193	82	135	109	234	36.0	199.7	14.4	725.1
江東区	290	283	136	194	155	365	100.1	376.6	26.3	1,330.7
品川区	348	343	170	235	192	408	134.2	390.3	21.7	1,295.5
目黒区	293	282	145	195	163	322	72.9	281.9	17.6	979.9
大田区	542	530	230	385	295	618	151.4	581.5	27.8	2,009.9
世田谷区	746	719	342	486	390	818	182.7	768.1	45.0	2,708.5
渋谷区	423	403	205	211	196	382	120.0	472.3	27.3	1,304.1
中野区	250	246	120	162	126	218	46.3	199.3	12.5	706.3
杉並区	439	433	181	289	222	547	127.3	478.1	25.6	1,769.8
豊島区	313	298	138	182	144	387	98.7	409.1	26.7	1,270.3
北区	243	238	102	164	111	285	67.4	269.4	68.4	999.5
荒川区	138	136	65	92	64	181	40.5	183.4	5.0	578.3
板橋区	348	344	134	242	182	416	87.3	391.5	29.2	1,370.2
練馬区	448	441	191	322	230	489	92.3	426.8	14.3	1,592.0
足立区	374	371	162	263	181	433	95.1	433.3	23.8	1,548.1
葛飾区	268	264	91	178	122	281	56.5	229.7	10.4	926.2
江戸川区	366	360	174	273	206	498	128.7	499.4	31.4	1,772.9
八王子市	284	276	100	186	115	345	62.7	346.8	17.4	1,250.8
立川市	121	119	52	78	52	182	53.1	257.8	22.8	714.8
武蔵野市	147	136	56	75	60	153	44.5	177.4	8.3	552.5
鷹取市	99	96	42	66	50	95	26.5	101.4	3.0	353.2
青梅市	62	60	19	38	23	78	12.9	66.7	3.0	246.6
府中市	153	149	59	99	66	167	34.5	140.9	8.1	558.8
昭島市	61	60	29	42	26	82	13.9	82.8	3.0	281.5
調布市	153	149	68	108	83	170	49.9	201.3	14.0	683.3
町田市	228	220	93	147	110	269	90.8	328.3	8.1	1,031.2
小金井市	66	65	32	46	26	76	12.0	76.1	6.0	279.6
小平市	93	92	35	67	42	109	17.8	103.3	1.0	346.1
日野市	89	86	32	69	38	100	18.3	131.7	5.2	386.8
東村山市	69	69	24	50	36	90	26.0	81.4	6.6	371.2
国分寺市	75	72	32	54	40	104	21.9	100.2	7.0	362.5
国立市	76	73	32	55	43	90	22.8	97.6	7.0	321.2
福生市	33	33	9	23	10	34	5.8	25.7	1.0	119.2
狛江市	40	39	14	29	24	39	3.9	39.2	1.0	135.8
東大和市	44	43	16	35	22	51	6.7	59.3	1.0	206.6
清瀬市	32	32	14	22	15	61	6.5	42.3	2.0	170.4
東久留米市	56	55	20	34	16	62	19.4	50.7	2.9	233.7
武蔵村山市	26	26	10	20	10	31	10.1	43.5	-	143.7
多摩市	67	65	37	48	32	108	23.2	120.3	11.0	430.0
稲城市	41	41	28	37	23	55	9.8	65.9	1.0	201.3
羽村市	33	33	11	22	13	45	10.6	70.9	9.2	220.8
あきる野市	40	40	17	26	15	58	4.2	60.7	6.1	212.1
西東京市	121	118	51	82	55	139	33.2	115.6	3.3	452.2
瑞穂町	12	12	3	10	4	14	0.1	12.7	1.0	42.8
日の出町	6	5	2	4	3	9	1.6	11.8	-	45.6
檜原町	-	-	-	-	-	-	-	-	-	-
奥多摩町	2	2	1	2	-	1	1.1	0.1	-	3.3
大島町	5	5	-	4	2	4	1.2	-	1.0	12.7
利島村	-	-	-	-	-	-	-	-	-	-
新島村	-	-	-	-	-	-	-	-	-	-
神津島村	1	1	-	-	-	1	-	-	-	1.0
三宅村	1	1	-	-	-	1	-	1.0	-	4.5
蔵島村	-	-	-	-	-	-	-	-	-	-
文島村	7	7	2	4	4	8	2.0	12.0	6.0	51.0
青ヶ島村	-	-	-	-	-	-	-	-	-	-
小笠原村	1	1	-	1	1	1	-	1.0	-	2.0

資料: 東京都の医療施設-平成29年医療施設(静態・動態)調査・病院報告結果報告書-  
(令和元年7月、東京都福祉保健局総務部総務課発行)

図4-(1)-1 歯科診療所数及び1歯科診療所当たりの人口の推移

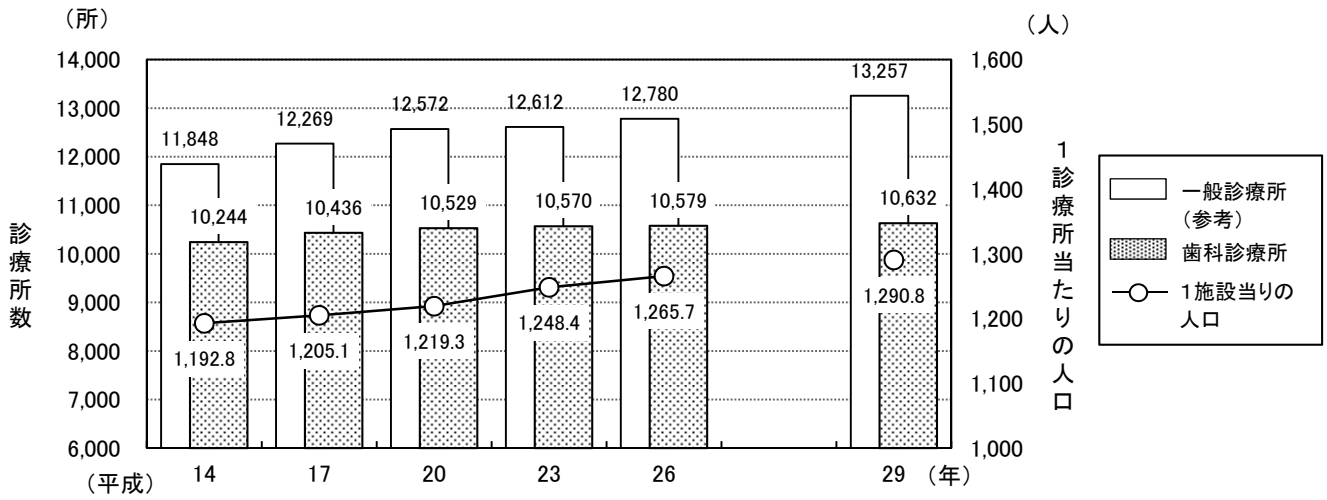


図4-(1)-2 人口10万対歯科診療所数の推移

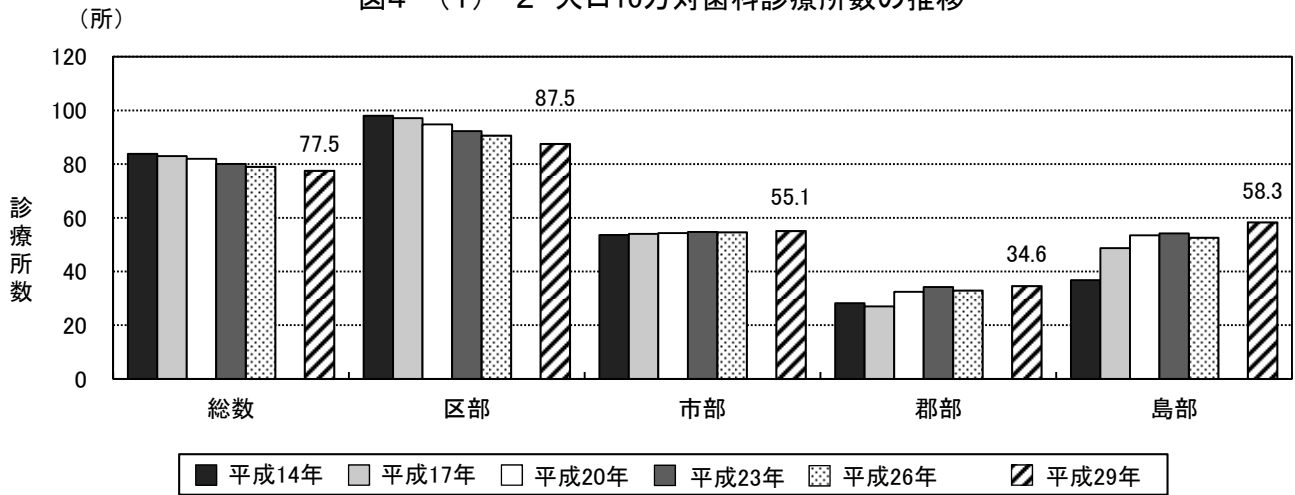
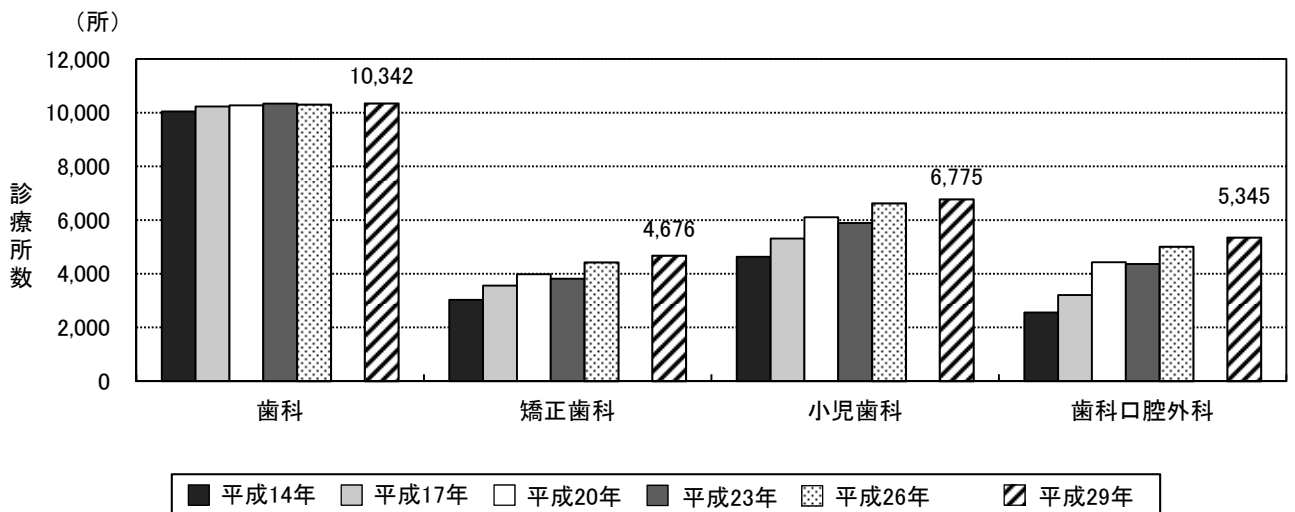


図4-(1)-3 診療科別歯科診療所延べ数の推移



資料：東京都の医療施設-平成29年医療施設(動態・静態)調査・病院報告結果報告書-  
(令和元年7月、東京都福祉保健局総務部総務課発行)

図4-(1)-4 歯科診療所の保健事業等の実施率の推移

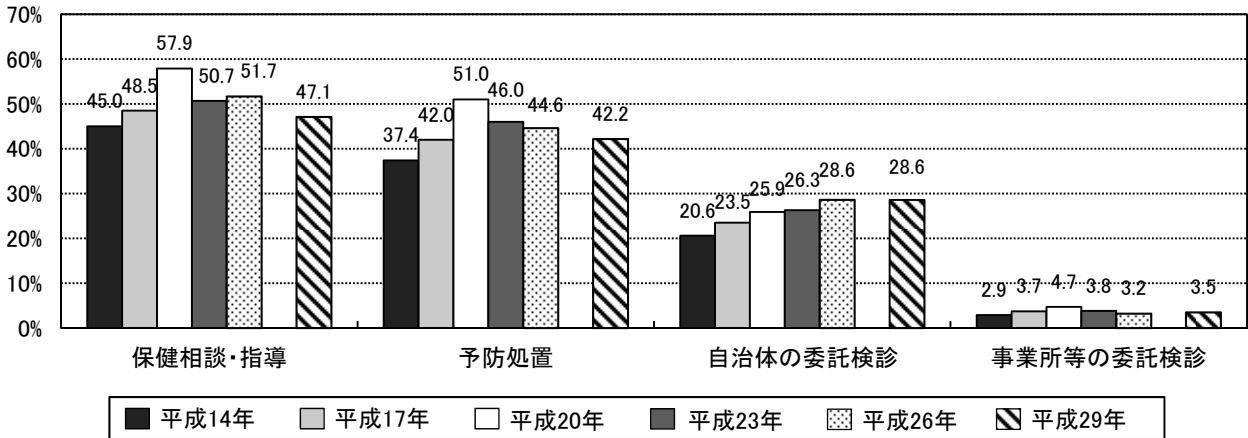


図4-(1)-5 歯科診療所における院外処方せん発行等の状況(平成29年)

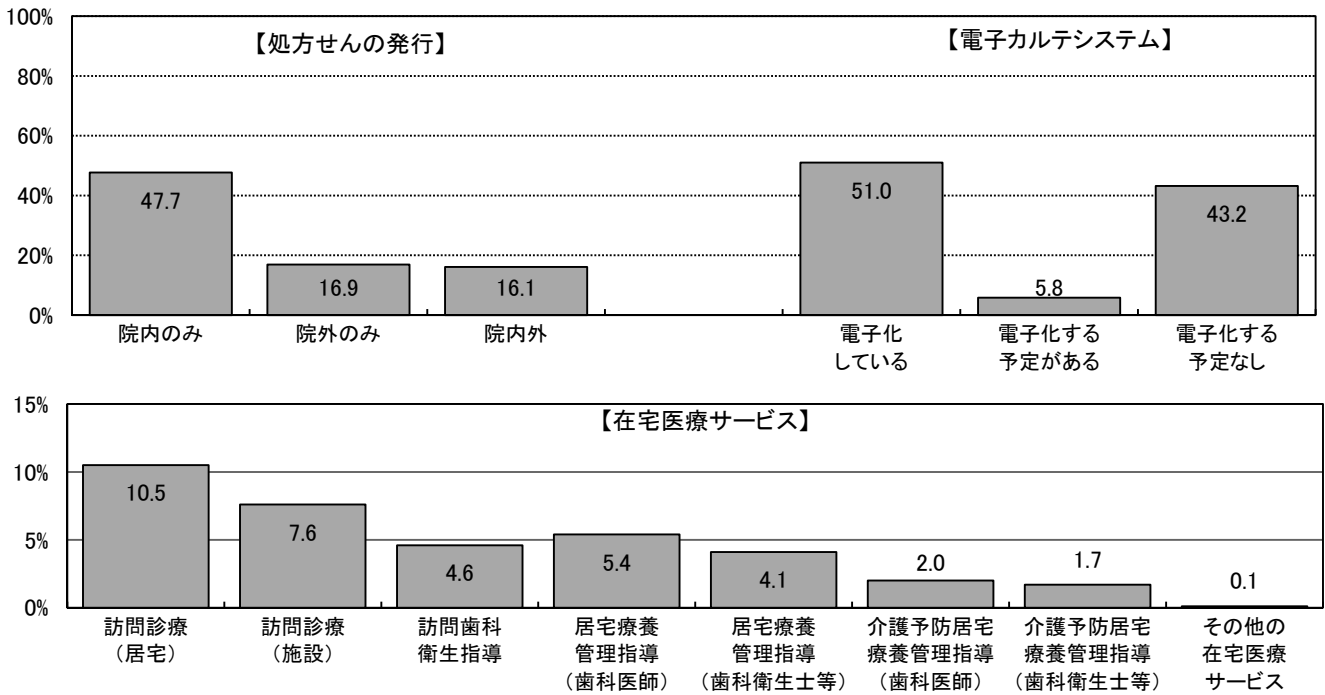
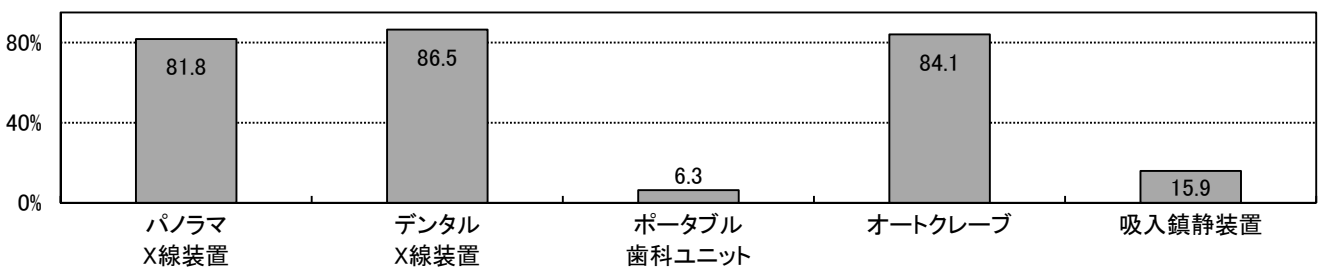


図4-(1)-6 歯科診療所の設備保有状況(平成29年)



資料：東京都の医療施設-平成29年医療施設(静態・動態)調査・病院報告結果報告書-  
(平成30年7月、東京都福祉保健局総務部総務課発行)

(2) 歯科診療科を標榜する病院等一覽

表4-1(2)-1 歯科診療科を標榜する病院等一覽

区市町村	施設名 (診・診療所)	電話番号	住所	標榜する歯科診療科				更生医療 有成医療 指定機関		対応できる歯科領域	エイズ診療 協力病院 ○:拠点病院 △:連携病院
				小児 歯科	矯正 歯科	口腔 外科	小児 歯科	矯正 歯科	口腔 矯正		
千代田区	宮内庁病院	3213-1111	千代田区千代田1-2	○						1・2・3・4・8・12・16	
	日本歯科大学附属病院	3261-5511	千代田区富士見2-3-16	○	○	○	○	○		1・2・3・4・5・6・7・8・9・10・11・12・13・14・15・16・17・18・19・20	△
	東京通信病院	5214-7111	千代田区富士見2-14-23			○				1・2・3・4・5・6・8・9・10・11・12・14・16	
	東京歯科大学水道橋病院	3262-3421	千代田区神田三崎町2-9-18	○	○	○	○	○		1・2・3・4・5・6・7・8・9・10・11・12・13・14・15・16・17・18・19・20	△
	日本大学歯学部付属歯科病院	3219-8080	千代田区神田駿河台1-8-13	○	○	○	○	○		1・2・3・4・5・6・7・8・9・10・11・12・13・14・15・16・17・18・19・20	
中央区	三井記念病院	3862-9111	千代田区神田和泉町1	○						1・2・3・4・5・8・10・11・12・16	
	国立がん研究センター中央病院	3542-2511	中央区築地5-1-1	○			○			1・2・3・4・5・6・8・10・11・12・14・16・17・18・19【他科入院・通院患者および他院でがん治療中の患者(要紹介状)のみ】	
	聖路加国際病院	3541-5151	中央区明石町9-1	○			○			8・9・10・11・12	○
	国際医療福祉大学三田病院	3451-8121	港区三田1-4-3				○			1・2・3・4・5・6・8・10・11・12・16	
	東京都済生会中央病院	3451-8211	港区三田1-4-17	○			○			1・2・3・4・6・8・9・10・12・14	
港区	東京高輪病院	3443-9191	港区高輪3-10-11				○			1・2・3・4・8・10・11・12・17・18・19・20 【17~20は、原則として入院患者のみ】	
	東京慈恵会医科大学附属病院	3433-1111	港区西新橋3-19-18	○			○			1・2・3・4・6・8・10・11・12・14・17・18・19・20・その他(睡眠時無呼吸症)【1~4は原則として当院入院のみ】	○
	東京大学医学研究所附属病院	3443-8111	港区白金台4-6-1	○						11 【治療でエンリトリーされた外来患者のみ・一般患者の診療不可】	○
	山王病院	3402-3151	港区赤坂8-10-16	○	○		○			1・2・3・4・5・6・7・8・9・10・11・12・13・14・16	
	虎の門病院	3588-1111	港区虎ノ門2-2-2	○			○			1・2・3・4・5・8・10・11・12・13・14・16・17・18・19・20	
新宿区	大久保病院	5273-7711	新宿区歌舞伎町2-44-1				○			1・3・8・10・12・16・17	○

区市町村	施設名 (診: 診療所)	電話番号	住所	標榜する歯科診療科				更生医療 育成医療 指定機関		対応できる歯科領域	エイズ診療 協力病院 ○: 拠点病院 △: 連携病院
				小児 歯科	矯正 歯科	口腔 外科	小児 歯科	口腔 矯正			
新宿区	慶應義塾大学病院	3353-1211	新宿区信濃町35				○	○	1・2・3・4・5・7・8・10・11・12・14・19・20	○	
	国立国際医療研究センター病院	3202-7181	新宿区戸山1-21-1	○			○		1・2・3・4・8・10・11・12	○	
	東京山手メディカルセンター	3364-0251	新宿区百人町3-22-1	○					1・2・3・4・5・8・9・10・11・12	○	
	東京医科大学病院	3342-6111	新宿区西新宿6-7-1		○		○	○	7・8・11・12・13	○	
	東京新宿メディカルセンター	3269-8111	新宿区津久戸町5-1	○			○		1・2・3・4・5・6・8・9・10・11・12・13・14・16・17・18・19・20		
	東京女子医科大学病院	3353-8111	新宿区河田町8-1	○			○	○	1・2・3・4・6・7・8・9・10・11・12・13・17・20	○	
	東京都立心身障害者口腔保健センター	3235-1141	新宿区神楽河岸1-1 セントラルプラザが8・9階	○	○		○		1・2・3・4・5・6・7・8・9・10・15・16・17・18・19・20		
	東都文京病院	3831-2181	文京区湯島3-5-7	○					1・2・3・4・5・10・11・12・13・16・17		
	順天堂大学医学部附属順天堂医院	3813-3111	文京区本郷3-1-3				○		1・2・3・4・5・6・8・10・11・12・16 【HIVに関しては当院総合診療受診中の患者のみ受入れ】	○	
	東京医科歯科大学歯学部附属病院	3813-6111	文京区湯島1-5-45	○	○		○	○	1・2・3・4・5・6・7・8・9・10・11・12・13・14・15・16・17・18・19・20	△	
東京大学医学部附属病院	3815-5411	文京区本郷7-3-1	○			○	○	1・2・3・4・6・7・8・9・10・11・12	○		
東京都立駒込病院	3823-2101	文京区本駒込3-18-22				○	○	8・12 【一般の歯科治療については、他の医療機関と連携】	○		
日本医科大学付属病院	3822-2131	文京区千駄木1-1-5	○					1・2・3・4・5・9・10・16 【院内他科入院患者のみ】	○		
健生堂医院	3622-2297	墨田区押上1-25-10	○	○		○		1・2・3・4・6・8・10・11・12・16 【原則として、通院患者のみ】			
東京都立墨東病院	3633-6151	墨田区江東橋4-23-15	○			○		1・2・3・4・6・8・9・10・12・その他【う蝕、歯髄根管治療、歯周疾患及び補綴においては、院内の他科入院者、予約障害者のみ対応】	○		
東京都リハビリテーション病院	3616-8600	墨田区堤通2-14-1	○					9・18			
あそか病院	3632-0290	江東区住吉1-18-1	○					1・2・3・4・6・8・9・10・12・14・16			
がん研究会有明病院	3520-0111	江東区有明3-8-31	○					1・2・3・4・5・9・10・12・16			

区市町村	施設名 (診:診療所)	電話番号	住所	標榜する歯科診療科				更生医療 育成医療 指定機関		対応できる歯科領域	エイズ診療 協力病院 ○:拠点病院 △:連携病院
				小児 歯科	矯正 歯科	口腔 外科	小児 歯科	矯正 歯科	口腔 矯正		
江東区	順天堂大学医学部附属順天堂 東京江東高齢者医療センター	5632-3111	江東区新砂3-3-20	○	○	○				1.う蝕 2.歯根根管治療 3.歯周疾患 4.補綴 5.難症例の義歯 6.小児歯科疾患 7.歯列矯正 8.口腔外科 9.障害者 10.高齢者 11.インプラント 12.顎関節症 13.歯の漂白(ホワイトニング) 14.口臭症 15.訪問診療 16.予防相談・予防処置 17.摂食嚥下機能評価 18.摂食嚥下機能訓練 19.摂食嚥下に関する検査(嚥下造影) 20.摂食嚥下に関する検査(内視鏡検査)	
	東京都立東部療育センター	5632-8070	江東区新砂3-3-25	○					1・2・3・4・5・8・9・16・17・18・19・20【心身障害児(者)の方対象。小児科または神経内科を受診後歯科診療】		
	昭和大学江東豊洲病院	6204-6000	江東区豊洲5-1-38	○	○				8・9・10・11・12		
品川区	昭和大学病院	3784-8000	品川区旗の台1-5-8	○	○	○			1・2・3・4・6・8・9・10・12・14・17・18・19・20 【原則として、他科入院患者のみ】	○	
	NTT東日本 関東病院	3448-6111	品川区東五反田5-9-22	○			○		8・11・12		
	東京品川病院	3764-0511	品川区東大井6-3-22	○	○	○			1・2・3・4・5・6・8・9・10・11・12・13・14・16・17・18・19・20		
目黒区	国立病院機構東京医療センター	3411-0111	目黒区東が丘2-5-1	○		○			1・2・3・4:基本は入院患者に限る】	○	
	三宿病院	3711-5771	目黒区上目黒5-33-12	○					17-18		
	池上総合病院	3752-3151	大田区池上6-1-19		○	○			8・10・11・12・19		
大田区	住原病院	5734-8000	大田区東雪谷4-5-10		○	○			1・2・3・4・5・6・8・9・10・11・12・17・18・19・20	○	
	昭和大学歯科病院	3787-1151	大田区北千束2-1-1	○	○	○			1・2・3・4・5・6・7・8・9・10・11・12・13・14・15・16・17・18・19・20	△	
	東邦大学医療センター大森病院	3762-4151	大田区大森西6-11-1	○	○	○			6・7・8・9・10・11・12・17・18・19・20・その他(周術期口腔機能管理) 【6,7及び9は、口腔外科疾患に限る】	○	
	牧田総合病院	3762-4671	大田区大森北1-34-6	○		○			1・2・3・4・5・6・8・9・10・11・12・15・16【訪問診療は当病院関連・老健にのみ、摂食嚥下は医科の方で行っています。】		
世田谷区	東京蒲田医療センター	3738-8221	大田区南蒲田2-19-2			○			4・8・9・10・12・17・18・19・20・21(周術期口腔機能管理)		
	国立成育医療研究センター	3416-0181	世田谷区大蔵2-10-1	○	○	○			6・7・9・16	△	
	自衛隊中央病院	3411-0151	世田谷区池尻1-2-24	○					1・2・3・4・5・8・10・12 【紹介患者・他科入院患者のみ】		
	昭和大学附属鳥山病院	3300-5231	世田谷区北鳥山6-11-11	○		○			1・2・3・4・5・8・9・10・12・14・16・17・18・20		
	玉川病院	3700-1151	世田谷区瀬田4-8-1	○					1・2・3・4・6・8・9・10・12・13・16		

区市町村	施設名 (診:診療所)	電話番号	住所	標榜する歯科診療科				更生医療 育成医療 指定機関	対応できる歯科領域	エイズ診療 協力病院 ○:拠点病院 △:連携病院
				小児 歯科	矯正 歯科	口腔 外科	口腔 矯正			
世田谷区	東京都立松沢病院	3303-7211	世田谷区上北沢2-1-1	○					1.う蝕 2.歯髄根管治療 3.歯周疾患 4.補綴 5.難症例の義歯 6.小児歯科疾患 7.歯列矯正 8.口腔外科 9.障害者 10.高齢者 11.インプラント 12.顎関節症 13.歯の漂白(ホワイトニング) 14.口臭症 15.訪問診療 16.予防相談・予防処置 17.摂食嚥下機能評価 18.摂食嚥下機能訓練 19.摂食嚥下に関する検査(嚥下造影) 20.摂食嚥下に関する検査(内視鏡検査)	△
	有隣病院	3482-3611	世田谷区船橋2-15-38		○			1・2・3・4・8・9・10・12・17・18・19・20 【原則として、他科入院・通院患者のみ】		
渋谷区	JR東京総合病院	3320-2210	渋谷区代々木2-1-3		○			8・11・12・17・18・20・その他(睡眠時無呼吸症、周術期口腔機能管 理)		
	睡眠総合ケアクリニック代々木	6300-5401	渋谷区代々木5-10-10	○				その他(睡眠時無呼吸症候群)		
	東京都立広尾病院	3444-1181	渋谷区恵比寿2-34-10	○	○	○		1・2・3・4・5・6・8・9・10・11・12・13・14・16・17・18・19・20	○	
	日本赤十字社医療センター	3400-1311	渋谷区広尾4-1-22		○			8 【院内他科の入院患者のみ】	○	
中野区	原宿リハビリテーション病院	3486-8333	渋谷区神宮前6-26-1	○				1・2・3・4・5・8・9・10・12・13・14・16・17・18・19・20 【原則として、他科入院のみ】		
	総合東京病院	3387-5421	中野区江古田3-15-2	○	○			1・2・3・4・5・8・9・10・11・12		
杉並区	中野江古田病院	3387-7321	中野区江古田4-19-9	○				1・2・3・4・5・6・8・9・10・12・13・16		
	浴風会病院	3332-6511	杉並区高井戸西1-12-1	○				1・2・3・4・5・8・9・10・12・14・15・16・17・18・19・20 【原則として、他科入院、通院患者のみ】		
豊島区	東京衛生病院	3392-6151	杉並区天沼3-17-3	○	○			1・2・3・4・5・6・7・8・9・10・11・12・13・14・16・17・18・20		
	東京都立大塚病院	3941-3211	豊島区南大塚2-8-1	○		○	○	1・2・3・4・5・8・9・10・12 【摂食嚥下に関してはすべてリハビリテーション科が対応】	○	
荒川区	東京都立北療育医療センター	3908-3001	北区十条台1-2-3	○				1・2・3・4・6・9・10・12・16		
	東京女子医科大学東医療センター	3810-1111	荒川区西尾久2-1-10	○		○		1・2・3・4・5・6・8・9・10・11・12・13・16・17・20		
板橋区	心身障害児総合医療療育センター	3974-2146	板橋区小茂根1-1-10	○				1・2・3・4・9・17【他科入院・通院患者のみ】		
	帝京大学医学部附属病院	3964-1211	板橋区加賀2-11-1	○	○	○		7・8・11・12・17・18・19・20	○	
	豊島病院	5375-1234	板橋区栄町33-1		○			1・2・3・4・8・9・10・11・12	○	
	東京都健康長寿医療センター	3964-1141	板橋区栄町35-2		○			1・2・3・4・5・8・9・10・12・16・17・18・19・20・その他(認知症高齢者)	○	

区市町村	施設名 (診: 診療所)	電話番号	住所	標榜する歯科診療科				更生医療 育成医療 指定機関		対応できる歯科領域	エイズ診療 協力病院 ○:拠点病院 △:連携病院
				小児 歯科	矯正 歯科	口腔 外科	小児 歯科	口腔 外科	歯科 矯正		
板橋区	東京武蔵野病院	5986-3111	板橋区小茂根4-11-11	○		○			1・2・3・4・5・6・8・9・10・12・17・18・19 【17・18・19入院患者のみ対応中】		
	成増厚生病院	3939-1191	板橋区三園1-19-1	○					1・2・3・4・5・6・9・10・13・16		
	日本大学医学部附属板橋病院	3972-8111	板橋区大谷口上町30-1			○			1・2・3・4・7・8・9・10・11・12・16・17・18・20	○	
練馬区	大泉生協病院	5387-3201	練馬区東大泉6-3-3	○					1・2・3・4・5・6・7・8・9・10・11・12・13・15・16・17・20		
	慈雲堂病院	3928-6511	練馬区関町南4-14-53	○					1・2・3・4・6・8・9・10・12・16・17・18・20		
	東京聖徳病院	3931-1101	練馬区北町3-7-19	○					1・2・3・4・6・8・10		
葛飾区	江内科循環器科歯科クリニック	3924-2017	練馬区大泉学園町8-24-25	○					1・2・3・4・5・6・9・10・16・17・18 【嚥下造影および内視鏡検査は併設医科にて対応可】		
	扇内医院	3990-2111	練馬区中村3-4-18	○		○			1・2・3・4・6・8・10・11・12・13・14・16		
	大石記念病院	3898-7471	足立区西新井本町2-23-1	○					1・3・9		
足立区	扇大橋病院	3890-1171	足立区扇1-55-28	○					1・2・3・4・5・6・8・9・10・12・13・14・16・17・18		
	東京洪誠病院	3848-1833	足立区西新井栄町1-17-25	○		○			1・2・3・4・6・7・8・10・11・12・13・16		
	大内病院	3890-1306	足立区西新井5-41-1	○					1・2・3・4・9・10		
葛飾区	桜会病院	3881-9211	足立区千住桜木2-13-1	○					1・2・3・4・5・6・9・10・13・14・15・16・17・18・20		
	東京足立病院	3883-6331	足立区保木間5-23-20	○					1・2・3・4・5・8・9・10・16		
	西新井病院	5647-1700	足立区西新井本町1-12-12			○			8・12・17・18・19・20		
葛飾区	博慈会記念総合病院	3899-1311	足立区鹿浜5-11-1	○		○			1・2・3・4・5・6・7・8・10・11・12・14・16・17・18・19		
	長寿リハビリセンター病院	3899-7011	足立区鹿浜5-13-7	○		○			1・2・3・4・5・6・7・8・10・11・12・16・17・18		
	嬉泉病院	3600-9001	葛飾区東金町1-35-8	○		○			1・2・3・4・8・9・10・11・12		



区市町村	施設名 (診: 診療所)	電話番号	住所	標榜する歯科診療科				更生医療 育成医療 指定機関		対応できる歯科領域	エイズ診療 協力病院 ○:拠点病院 △:連携病院
				小児 歯科	矯正 歯科	口腔 外科	小児 歯科	口腔 矯正			
葛 飾 区	葛飾橋病院	3607-0891	葛飾区東金町7-33-1	○						1・2・3・4・6・8・9・10・16	
	東京東病院	5636-3030	江戸川区鹿骨3-20-3	○					16・17・18 【入院患者のみ】		
	森山記念病院	5679-1211	江戸川区北葛西4-3-1			○				1・2・3・6・8・9・10・12・13・14	
	恩方病院	042-651-3411	八王子市西寺方町105	○						1・2・3・4・5・8・9・10・16	
	北野台病院	042-637-1001	八王子市打越町1068	○						1・2・3・4・5・6・8・9・10・12・13・14・16	
	協和病院	042-654-4231	八王子市川口町2758	○						1・2・3・4・9・16・17・18 【原則として、当院の外来者・入院者のみ】	
	駒木野病院	042-663-2222	八王子市裏高尾町273	○						1・2・3・4・6・9・10・16	
	高尾厚生病院	042-661-0316	八王子市南浅川町3815	○		○				1・2・3・4・5・6・8・9・10・12・15 【他、診療日(週4日、月16日)は、訪問診療部にて対応】	
	高月病院	042-691-1131	八王子市宮下町178	○						1・2・3・4・9・10・16・17・18・20 【原則として、院内他科の入院・通院患者のみ】	
	八 王 子 市	東海大学医学部付属八王子病院	042-639-1111	八王子市石川町1838			○			8・11・12	
立 川 市	東京医科大学八王子医療センター	042-665-5611	八王子市館町1163			○				1・2・3・4・8・9・10・11・12	○
	東京高尾病院	042-661-6652	八王子市高尾町2187	○		○				1・2・3・4・9・10 【当院入院患者のみ】	
	北原国際病院	042-645-1110	八王子市大和田町1-7-23	○						9・10・16【院内・他科の入院患者のみ】	
	東京天使病院	042-651-5331	八王子市上巻分方町50-1	○		○				1・2・3・4・5・6・8・9・10・11・12・14・16・17・18・19・20 【要予約】	
	平川病院	042-651-3131	八王子市美山町1076	○						1・2・3・4・9・10・12・16・17・18・19・20	
	陵北病院	042-651-3231	八王子市西寺方町315	○						1・2・3・4・8・9・10・12・17・18・19・20	
	国立病院機構災害医療センター	042-526-5511	立川市緑町3256			○				8・11・12	
	立川病院	042-523-3131	立川市錦町4-2-22			○				8・11・12	○

区市町村	施設名 (☎: 診療所)	電話番号	住所	標榜する歯科診療科				更生医療 育成医療 指定機関		対応できる歯科領域	エイズ診療 協力病院 ○: 拠点病院 △: 連携病院
				小児 歯科	矯正 歯科	口腔 外科	小児 歯科	口腔 矯正			
武蔵野市	武蔵野赤十字病院	0422-32-3111	武蔵野市境南町1-26-1			○			1. 予防 2. 歯髄根管治療 3. 歯周疾患 4. 補綴 5. 難症例の義歯 6. 小児歯科疾患 7. 歯列矯正 8. 口腔外科 9. 障害者 10. 高齢者 11. インプラント 12. 顎関節症 13. 歯の漂白(ホワイトニング) 14. 口臭症 15. 訪問診療 16. 予防相談・予防処置 17. 摂食嚥下機能評価 18. 摂食嚥下機能訓練 19. 摂食嚥下に関する検査(嚥下造影) 20. 摂食嚥下に関する検査(内視鏡検査)	○	
	井之頭病院	0422-44-5331	三鷹市上連雀4-14-1	○					1・2・3・4・6・9・10・13・16		
三鷹市	杏林大学医学部付属病院	0422-47-5511	三鷹市新川6-20-2			○			1・2・4・11・12【原則として、一般歯科治療は行っていない】	○	
	長谷川病院	0422-31-8600	三鷹市大沢2-20-36	○					1・2・3・4・5・9・10・12・13・14・17・18・19・20		
	青梅厚生病院	0428-31-7777	青梅市今井1-2547	○					1・2・9		
	成木長生病院	0428-74-5121	青梅市成木4-576	○					1・2・3・4・6・9・10		
青梅市	青梅市立総合病院	0428-22-3191	青梅市東青梅4-16-5			○			8・12	○	
	長生病院	0428-74-4771	青梅市小曾木1-3438	○					1・2・3・4・6・9・10		
	東京海道病院	0428-32-0111	青梅市末広町1-4-5	○					1・2・3・4・5・9・10		
	東京都立神経病院	042-323-5110	府中市武蔵台2-6-1	○					17 【神経難病で当院に入院している患者の歯科的問題のみ対応】	△	
	☎ 東京都立多摩療育園	042-366-2311	府中市西府町4-7-1	○					9		
府中市	東京都立多摩総合医療センター	042-323-5111	府中市武蔵台2-8-29	○		○			1・2・3・4・5・8・9・10・12・14・18	○	
	東京都立小児総合医療センター	042-300-5111	府中市武蔵台2-8-29	○	○	○			1・2・3・6・7・9・16・17・18・19・20【歯周疾患は小児のみ。予防処置は、保険診療の範囲内。摂食嚥下については、リハビリテーション科で対応。中学生以下の患者のみ】	△	
	東京都立府中療育センター	042-323-5115	府中市武蔵台2-9-2	○					1・2・6・8・9・17・18・19【原則として、当センター利用者及び都立多摩療育園の紹介者のみ対応。鎮静法、全身麻酔の対応可】		
	昭島病院	042-546-3111	昭島市中神町1260	○					1・2・3・4・8・9・10・12		
昭島市	東京西徳洲会病院	042-500-4433	昭島市松原町3-1-1			○			8・10・11・12・17・18・19・20		
	ういお病院	042-541-5423	昭島市武蔵野2-7-12	○	○	○			1・2・3・4・5・6・8・9・10・11・12・13・14・15・16		
調布市	山田病院	3308-8281	調布市東つつじヶ丘2-36-1	○					1・2・3・4・8・9・10・12・16 【原則として、他科入院、通院患者のみ】		

区市町村	施設名 (診:診療所)	電話番号	住所	標榜する歯科診療科				更生医療 育成医療 指定機関		対応できる歯科領域	エイズ診療 協力病院 ○:拠点病院 △:連携病院
				小児 歯科	矯正 歯科	口腔 外科	小児 歯科	口腔 矯正			
町田市	多摩丘陵病院	042-797-1511	町田市下小山田町1491	○						1・2・3・4・6・9・10・16・17・18・20【20は原則として、(他科)入院患者のみ。外来では実施していない。】	
	町田市市民病院	042-722-2230	町田市旭町2-15-41	○		○				1・2・3・4・5・6・8・9・10・11・12・13・14・16	○
	ふれあい町田ホスピタル	042-798-1121	町田市小山ヶ丘1-3-8	○						1・2・3・4・5・9・10・14・16・18・19	
小金井市	武蔵野中央病院	0422-31-1231	小金井市東町1-44-26	○						1・2・3・4・9・10・12 【原則として、精神科入院患者のみ】	
	公立昭和病院	042-461-0052	小平市花小金井8-1-1	○		○				1・2・3・4・5・6・8・9・10・12・14・16・17・18・19・20	○
小平市	国立精神・神経医療研究センター病院	042-341-2711	小平市小川東町4-1-1	○						1・2・3・4・6・8・9・10・12・16・17・18・19 【原則として他科入院患者のみ】	
	多摩済生病院	042-341-1611	小平市美園町3-11-1	○						1・2・3・4・9・10 【退院後も要治療継続等の外来患者及び法人内職員】	
	南台病院	042-341-7111	小平市小川町1-485	○						1・2・3・4・5・6・9・10・15・16・17・18	
	やさか記念病院	042-341-3211	小平市小川東町2-11-1	○						1・2・3・4・5・6・8・9・10・12・16・17・18	
日野市	緑成会整育園	042-341-3013	小平市小川西町1-741-34	○						1・2・3・4・6・8・9・10・12・16・17・18・19・20	
	日野市立病院	042-581-2677	日野市多摩平4-3-1			○				1・2・3・4・5・6・8・9・10・11・12・14・17・18・19・20 【原則として口腔外科のみ】	
	秋津療育園	042-391-1377	東村山市青葉町3-31-1	○						1・2・3・4・6・8・9・10・14・15・16・17・18・20	
東村山市	国立療養所多磨全生園	042-395-1101	東村山市青葉町4-1-1	○						1・2・3・4・5・8・9・10・11・12・16・17・18・19・20	
	新山手病院	042-391-1425	東村山市諏訪町3-6-1			○				1・2・3・4・8・10・12	
	多磨北部医療センター	042-396-3811	東村山市青葉町1-7-1			○				1・2・3・4・6・8・9・10・11・12・17・18・19・20	○
福生市	公立福生病院	042-551-1111	福生市加美平1-6-1			○			8・12 【紹介状が必要。一般歯科治療はしていない。】		
狛江市	東京慈恵会医科大学附属第三病院	3480-1151	狛江市和泉本町4-11-1	○		○			1・2・3・4・5・6・8・9・10・11・12・16 【原則として、1・2・6は他科入院患者のみ】		
東大和市	東京都立東大和療育センター	042-567-0222	東大和市桜が丘3-44-10	○						1・2・3・4・6・9・16・17・18・19・20	

区市町村	施設名 (診:診療所)	電話番号	住所	標榜する歯科診療科				更生医療 育成医療 指定機関		対応できる歯科領域	エイズ診療 協力病院 ○:拠点病院 △:連携病院
				小児 歯科	矯正 歯科	口腔 外科	小児 歯科	口腔 矯正			
清瀬市	清瀬市ハビリテーションヨーン病院	042-493-6111	清瀬市竹丘3-3-33	○					1・2・3・4・10・13・16		
	国立病院機構東京病院	042-491-2111	清瀬市竹丘3-1-1	○					1・2・3・4・9・10・16	○	
	複十字病院	042-491-9205	清瀬市松山3-1-24	○					1・2・3・4・10・16	△	
武蔵村山市	国立病院機構村山医療センター	042-561-1221	武蔵村山市学園2-37-1	○					1・2・3・4・5・9・10・14・16		
	東京小児療育病院	042-561-2521	武蔵村山市学園4-10-1	○					1・2・3・4・6・7・9・16・17・18・19・20 【原則として、他科入院・通院患者のみ】		
	武蔵村山病院	042-566-3111	武蔵村山市榎1-1-5	○					1・2・3・4・9・10・11・12・15・17・18・19・20 【原則として、他科入院、他科紹介通院患者のみ】		
多摩市	桜ヶ丘記念病院	042-375-6311	多摩市連光寺1-1-1	○					1・2・3・4・6・9・10・13・16 【原則として、他科入院患者のみ】		
	島田療育センター	042-374-2071	多摩市中沢1-31-1	○					1・2・3・4・6・8・9・10・16・17・18・19		
	多摩南部地域病院	042-338-5111	多摩市中沢2-1-2			○			8・10・11・12	○	
稲城市	稲城台病院	042-331-5531	稲城市若葉台3-7-1	○					1・2・3・4・9・16・17・18・20		
あきる野市	公立阿伎留医療センター	042-558-0321	あきる野市引田78-1			○			1・2・3・4・8・10		
西東京市	山田病院	042-461-0005	西東京市南町3-4-10	○					1・2・3・4・5・8・9・10・12・14・16 【原則として、他科入院・通院患者のみ】		
	149 病院 5 診療所			117	17	20	77	34	10		45

※この一覧は「医療機関名簿 平成30年」(東京都福祉保健局医療政策部医療人材課発行)に掲載されている病院、有床診療所(10床以上)及び都立診療所のうち、歯科診療科を標榜する医療機関を掲載したものである。

東京拘置所医務部病院(葛飾区)、立川拘置所診療所(立川市)、関東医療少年院(府中市)、府中刑務所医務部診療所(府中市)、東日本矯正医療センター(昭島市)、陸上自衛隊 練馬駐屯地及び十条駐屯地医務室は掲載していない。

※対応できる歯科領域の実施については、令和元年5月に実施した調査結果に基づく。(平成31年4月1日現在)

※エイズ診療協力病院は、令和元年8月1日現在のデータであり、以下の2つの病院の総称である。

「エイズ診療拠点病院」:エイズに関する総合的かつ高度な医療を提供する病院。

「エイズ診療連携病院」:エイズ診療拠点病院と連携して、精神科、小児科、歯科等の専門分野における高度な医療を提供する病院。

※更生医療・育成医療指定機関は、令和元年7月1日現在のデータである。

### (3) 障害者歯科医療機関一覧

表4-(3)-1 障害者歯科医療機関一覧

【都立及び東京都保健医療公社の施設】

(平成31年4月1日現在)

施設名称	郵便番号 住所・電話番号	診療日等			主な交通機関
		予約制	受付先	予約センター03(5734)5489	
荏原病院 (公益財団法人 東京都保健医療 公社) (▲1)	145-0065 大田区東雪谷 4-5-10 03(5734)8000	予約制	受付先	予約センター03(5734)5489	東急池上線洗足池駅下車徒歩10分
			受付日	月～土曜日	
			受付時間	月～金曜日 9:00～19:00 土曜日 9:00～12:00	
		初診日	月・水・金曜日 9:00～12:00 (急患は随時)		
診療日	月～金曜日 9:00～12:00 13:00～17:00				
松沢病院 (▲2)	156-0057 世田谷区上北沢 2-1-1 03(3303)7211	予約制	受付先	歯科外来	京王線八幡山駅下車徒歩5分
			受付日	月～金曜日	
			受付時間	9:00～16:00	
		初診日	月～金曜日 9:00～12:00 13:00～16:00		
		診療日	月～金曜日 9:00～17:00		
対象者	当院入院患者及び当院通院中の患者のみ 受付				
広尾病院 (▲3)	150-0013 渋谷区恵比寿 2-34-10 03(3444)1181	予約制	受付先	予約センター 03(3446)8331	東京メトロ日比谷線広尾駅1・2番出口から徒歩7分
			受付日	月～土曜日	
			受付時間	月～金曜日 9:00～17:00 土曜日 9:00～11:30	
		診療日	月～金曜日 午前、午後		
心身障害者口腔保健センター (指定管理者: 公益社団法人東 京都歯科医師会) (▲4)	162-0823 新宿区神楽河岸 1-1セントラルプラザ 8・9階 03(3235)1141	予約制	受付先	専用電話 03(3267)6480	JR総武線飯田橋駅下車西口徒歩6分、東京メトロ東西線・南北線・有楽町線、都営地下鉄大江戸線飯田橋駅下車B2b出口セントラルプラザ1階直結
			受付日	月～金曜日	
			受付時間	9:00～16:00	
		初診日	月～金曜日 9:00～12:00 13:00～16:30 土曜日 9:00～12:00		
		診療日	同上		
対象者	中等度障害者、要介護高齢者及び全身管理を必要とする有病者				
大塚病院 (▲5)	170-8476 豊島区南大塚 2-8-1 03(3941)5489 (内)3125	予約制	受付先	外来窓口	東京メトロ丸の内線新大塚駅下車徒歩2分、JR線大塚駅下車徒歩10分
		診療日	第1、第3木曜日		
		特記事項	知的・精神障害者の歯科治療は全身麻酔のみの対応。臓器障害者は、観血的処置のみ対応。		
北療育医療センター (▲6)	114-0033 北区十条台 1-2-3 03(3908)3001	予約制	受付先	予約センター	JR埼京線十条駅下車徒歩10分
			受付日	月～金曜日	
			受付時間	9:00～17:00	
		初診日	月～金曜日 9:00～12:00 13:00～15:30		
		診療日	同上		
対象者	一般歯科医療機関での治療が困難な方				

※施設名称欄の( )内の記号と数字は、48ページの地図上の記号と数字を示す。

施設名称	郵便番号 住所・電話番号	診療日等			主な交通機関
豊島病院 (公益財団法人 東京都保健医療 公社) (▲7)	173-0015 板橋区栄町 33-1  03(5375)1234	予約制	受付先	予約センター 03(5375)5489	東武東上線大山駅下車徒歩 5分又は中板橋駅下車徒歩7 分、都営地下鉄三田線板橋 区役所前駅下車徒歩10分
			受付日	月～土曜日	
			受付時間	月～金曜日 9:00～17:00 土曜日 9:00～12:00	
		初診日	月・木・金曜日 9:00～11:00 (急患は随時)		
診療日	月～金曜日 9:00～12:00 13:00～16:00				
墨東病院 (▲8)	130-8575 墨田区江東橋 4-23-15  03(3633)6151	予約制	受付先	予約センター 03(3633)5511	JR総武線錦糸町駅下車徒歩 7分
			受付日	月～土曜日	
			受付時間	8:30～17:00	
		初診日	月・火・木・金曜日 8:30～11:00		
		診療日	月～金曜日 9:00～12:00 13:00～17:00		
対象者	一般歯科医療機関での診療が困難な方				
東京都リハビリ テーション病院 (指定管理者: 公益社団法人東 京都医師会) (▲9)	131-0034 墨田区堤通 2-14-1  03(3616)8600	予約制	受付先	歯科 内線283	東武スカイツリーライン 鐘ヶ淵 駅下車徒歩7分
			受付日	月曜日・木曜日	
			受付時間	月曜日 9:00～12:30 13:00～16:00 木曜日 13:00～16:00	
		初診日	月曜日 9:00～12:00 13:00～16:00 木曜日 13:00～16:00		
		診療日	同上		
		対象者	院内入院患者・院内他科入院患者、医師か らの紹介患者(外来)		
特記事項	外来は、歯科医師からの紹介のみ				
東部療育セン ター (指定管理者: 社会福祉法人全 国重症心身障害 児(者)を守る会) (▲10)	136-0075 江東区新砂 3-3-25  03(5632)0489	予約制	受付先	医事係予約担当	東京メトロ東西線南砂町駅下 車徒歩10分、錦糸町駅から バスで江東高齢者医療セン ター入口下車、亀戸駅からバ スで東部療育センター前下 車
			受付日	月～土曜日	
			受付時間	月～金曜日 9:00～16:00 土曜日 9:00～11:00	
		初診日	月～金曜日 9:00～16:00		
		診療日	同上		
		対象者	18歳未満で発症した運動、言語、知的機能 等の発達障害の方		
特記事項	初診の場合は、小児科又は神経内科受診 後に歯科予約となります				
八王子福祉園 診療所 (指定管理者: 社会福祉法人東 京都社会福祉事 業団) (▲11)	192-0153 八王子市西寺 方町76番地  042(651)4111	-	受付先	-	JR・京王線高尾駅北口から 西東京バスにて上小田野下 車徒歩1分
			受付日	-	
			受付時間	-	
		初診日	-		
		診療日	月2回		
		対象者	八王子福祉園施設入所支援利用者		
特記事項	八王子福祉園併設の園内利用者を対象と した診療所です。外来は受付けておりません。				

施設名称	郵便番号 住所・電話番号	診療日等		主な交通機関	
東大和療育センター (指定管理者: 社会福祉法人全 国重症心身障害 児(者)を守る会) (▲12)	207-0022 東大和市桜が丘 3-44-10 042(567)0489	予約制	受付先	042(567)0489	西武新宿・拜島線玉川上水 駅下車徒歩4分
			受付日	月～金曜日	
			受付時間	9:00～16:00	
		初診日	月～金曜日 9:00～16:00		
		診療日	同上		
対象者	重度心身障害児者 18歳未満で発症した多 動・言語・知的・発達障害の方				
多摩総合医療 センター (▲13)	183-8524 府中市武蔵台 2-8-29 042(323)9200	予約制	受付先	予約センター	JR中央線西国分寺駅下車徒 歩15分又はバス5分
			受付日	月～土曜日	
			受付時間	9:00～17:00	
		初診日	木・金曜日 15:00～15:20 15:40～16:00		
		診療日	月～金曜日 9:00～12:00 13:00～16:00		
		対象者	15歳以上		
特記事項	初診は、障害者歯科枠 週2回のみ				
小児総合医療 センター (▲14)	183-8561 府中市武蔵台 2-8-29 042(300)5111	予約制	受付先	予約センター 042(312)8200	JR中央線西国分寺駅下車徒 歩15分又はバス5分
			受付日	月～土曜日	
			受付時間	月～金曜日 9:00～17:00 土曜日 9:00～12:30	
		初診日	小児歯科	月～木曜日 午前、午後 金曜日 午後	
			矯正歯科	月～金曜日 午前、午後	
		診療日	小児歯科	月～金曜日 午前、午後	
			矯正歯科	月～金曜日 午前、午後	
		対象者	小児歯科	初診時の年齢が原則として中学3年生 までの方	
矯正歯科	対象年齢不問				
府中療育セン ター (▲15)	183-0042 府中市武蔵台 2-9-2 042(323)5115	予約制	受付先	歯科 内線5423	JR中央線西国分寺駅下車徒 歩15分又はバス5分
		診療日	水曜日 9:15～		
		対象者	センター入所者、通所・外来利用者		
		特記事項	多摩療育園の紹介のみ受付		
多摩療育園 (▲16)	183-0031 府中市西府町 4-7-1 042(366)2311	予約制	受付先	外来	JR中央線国立駅又は京王線 府中駅下車バスで西府橋バ ス停下車徒歩2分
			受付日	月～金曜日	
			受付時間	14:00～17:00(再診は9:00～17:00)	
		初診日	月・水曜日 9:00～12:00 13:00～17:00		
		診療日	同上		
対象者	障害をもつ就学前の児童				
多摩北部医療 センター (公益財団法人 東京都保健医療 公社) (▲17)	189-8511 東村山市青葉町 1-7-1 042(396)3811	予約制	受付先	予約センター 042(396)3190/3511	西武池袋線清瀬駅下車バス 15分、西武新宿線久米川駅 下車バス10分、JR武蔵野線新 秋津駅下車バス10分青葉町1 丁目下車
			受付日	月～土曜日	
			受付時間	月～金曜日 9:00～17:00 土曜日 9:00～12:00	
		初診日	月～金曜日 9:00～17:00		
		診療日	同上		

施設名称	郵便番号 住所・電話番号	診療日等			主な交通機関
東村山福祉園 診療所 (指定管理者: 社会福祉法人東 京都社会福祉事 業団) (▲18)	189-0012 東村山市萩山 町1-35-1 042(43)8141	予約制	受付先	東村山福祉園健康推進科 歯科 内線272	西武新宿線小平駅徒歩8分、 西武拝島線萩山駅7分
			受付日	月・水曜日(金曜日不定期)	
			受付時間	上記日の13:00～18:00	
		初診日	水曜日		
		診療日	水曜日		
		対象者	・当園入園の方 ・知的障害を有する方で、一般歯科診療を受けるのが困難な方		
特記事項	月2回 静脈内鎮静法での麻酔下治療				

【地区口腔保健センター等】

施設名称	郵便番号 住所・電話番号	診療日等			主な交通機関
港区口腔保健 センター (■1)	108-8315 港区三田 1-4-10 TEL03(3455)4927 FAX03(3455)4927	予約制	受付先	みなと保健所健康推進課地域保健係	地下鉄大江戸線赤羽橋駅赤 羽橋口下車徒歩5分、地下鉄 三田線芝公園駅A2出口徒歩 10分、都営バス・東急バス・ ちいばす赤羽橋駅前バス停 下車 徒歩2分
			受付日	月～金曜日	
			受付時間	9:00～17:00	
		初診日	第2土曜日 9:00～13:00 第4土曜日 13:00～17:00		
		診療日	同上		
対象者	区内在住の障害者・障害児				
文京区保健 サービスセン ター (■2)	112-8555 文京区春日 1-16-21文京シ ビックセンター3 階 TEL03(5803)1229 FAX03(5803)1355	予約制	受付先	文京区保健衛生部健康推進課保健係	東京メトロ丸ノ内線・南北線 後楽園駅下車徒歩1分、都 営地下鉄三田線・大江戸線 春日駅下車徒歩1分
			受付日	月～金曜日	
			受付時間	8:30～17:15	
		初診日	土曜日 13:00～17:00		
		診療日	同上		
対象者	身体障害者手帳及び愛の手帳を所持している方、特別支援学級等に通学している方、及び保育園等で特別な配慮を必要としている方、並びに継続的に日常生活または社会生活に相当な制限を受けている方				
三ノ輪口腔ケア センター (■3)	110-0011 台東区三ノ輪 1-27-11三ノ輪 福祉センター8 階 TEL03(5603)2235 FAX03(5603)2235	予約制	受付先	三ノ輪口腔ケアセンター	東京メトロ日比谷線三ノ輪駅 下車徒歩1分
			受付日	月・火・木・土曜日(祝日除く)	
			受付時間	10:00～17:00	
		初診日	土曜日 13:00～17:00		
		診療日	同上		
対象者	区内在住の要介護高齢者				



施設名称	郵便番号 住所・電話番号	診療日等		主な交通機関		
八雲あいアイ館 歯科診療所 (■4)	152-0023 目黒区八雲 1-1-8目黒区心 身障害者セン ター TEL03(5701)2495 FAX03(5701)2498	予約制	受付先	八雲あいアイ館歯科診療所	東急東横線都立大学駅下車 徒歩7分、東急バスめぐろ区 民キャンパスバス停下車徒歩 1分	
			受付日	火・木・土曜日		
			受付時間	9:00～13:00 14:00～18:00		
		初診日	火曜日 9:00～13:00 木曜日 9:00～13:00 14:00～18:00 土曜日 14:00～18:00			
		診療日	同上			
		対象者	区内在住・在勤・在学で身体障害者手帳または愛の手帳所有者で、歯科診療や予防措置などが必要であり、一般の歯科医院での治療が困難と思われる方			
		特記事項	口腔衛生指導及び予防(火曜日14:00～18:00、土曜日9:00～13:00)を行っている			
世田谷区口腔 衛生センター (■5)	156-0043 世田谷区松原 6-4-1 TEL03(3328)5871 FAX03(3328)5871	予約制	受付先	世田谷区口腔衛生センター	小田急線梅ヶ丘駅下車徒歩 5分	
			受付日	月～金曜日		
			受付時間	9:00～16:30		
		初診日	月～金の午前、午後 ※以下を除く 月曜午後、第1、4、5木曜午後、第2、4金曜 午前、祝日及び年末年始			
		診療日	同上			
対象者	世田谷区に居住・通所・通学している心身障害者の方で、一般の歯科診療施設で診療が受けられない患者					
渋谷区歯科医 師会渋谷区口 腔保健支援セ ンタープラザ歯 科診療所 (■6)	150-0011 渋谷区東 3-14-13 TEL03(5466)2770 FAX03(5466)2771	予約制	受付先	プラザ歯科診療所	JR・東京メトロ恵比寿駅下車 徒歩10分、都営・東急バス東 3丁目バス停下車徒歩1分	
			受付日	木～月曜日(年末年始・祝日除く)		
			受付時間	9:00～12:00		
		初診日	土曜日9:00～17:00			
		診療日	同上			
		対象者	区内在住の障害者や高齢者等で、一般の歯科診療所では治療を受けることが困難な者			
特記事項	木曜日(月2回)13:00～17:00 リコール診査・保健指導					
スマイル歯科診 療所 (■7)	164-0001 中野区中野 5-68-7社会福 社会館7階 TEL03(5380)0334 FAX03(5380)0336	予約制	受付先	スマイル歯科診療所	JRまたは東京メトロ東西線 中野駅北口より徒歩7分	
			受付日	月・金・祝日及び年末年始を除く毎日		
			受付時間	9:00～12:00、13:00～17:00		
		初診日	予約時に相談のうえ決定			
		診療日	日曜日 9:00～12:00 水曜日9:00～12:00 木曜日 13:00～16:00			
対象者	区内在住で、一般の歯科医療機関では診療を受けにくい障害者及び要介護高齢者					
杉並区歯科保 健医療センター (■8)	167-0051 杉並区荻窪 5-20-1杉並保 健所5階 TEL03(3391)1385 FAX03(3391)1387	予約制	受付先	杉並区歯科保健医療センター	JR中央線・東京メトロ丸ノ内 線荻窪駅下車徒歩5分	
			受付日	火～土曜日		
			受付時間	9:00～12:00 13:00～17:00		
		初診日	火～土曜日 9:00～12:00 13:00～17:00			
		診療日	同上			
対象者	障害者及び有病高齢者					

施設名称	郵便番号 住所・電話番号	診療日等			主な交通機関	
公益社団法人 東京都豊島区 歯科医師会豊 島区口腔保健 センターあぜり あ歯科診療所  (■9)	170-0013  豊島区東池袋 1-20-9池袋保 健所6階  TEL03(3987)2425 FAX03(3987)2378	予約制	受付先	あぜりあ歯科診療所	JR線池袋駅下車徒歩5分	
			受付日	月～土曜日(祝日、年末年始を除く)		
			受付時間	9:00～17:00		
		初診日	木曜日9:00～12:00 土曜日12:00～17:00			
		診療日	同上			
対象者	心身障害者及び通院可能な要介護高齢者					
北区障害者口 腔保健センター  (■10)	114-0023  北区滝野川 6-21-25  TEL03(5567)2088 FAX03(5567)3388	予約制	受付先	北区障害者口腔保健センター	都営地下鉄三田線西巢鴨駅 下車徒歩5分、都バス西巢鴨 バス停下車徒歩5分、JR埼京 線板橋駅下車徒歩10分	
			受付日	月～金曜日		
			受付時間	10:00～12:00 13:30～16:30		
		初診日	月～金曜日 10:00～12:00 13:30～17:00			
		診療日	同上			
対象者	心身に障害があり身体障害者手帳や愛の手 帳(療育手帳)をお持ちの方。又は、普通の 歯科医院では受診困難である方					
板橋区歯科衛 生センター  (■11)	174-0071  板橋区常盤台 3-3-3  TEL03(3966)9393 FAX03(3966)5613	予約制	受付先	板橋区歯科衛生センター	東武東上線ときわ台駅北口 下車徒歩5分	
			受付日	月～金曜日		
			受付時間	13:00～16:00		
		初診日	土曜日 13:00～16:00			
		診療日	同上			
対象者	区内在住の心身障がい児(者)及び在宅寝た きりの高齢者等					
練馬つつじ歯科 休日急患診療 所  (■12)	176-8501  練馬区豊玉北 6-12-1練馬区 役所東庁舎3階  TEL03(3993)9956 FAX03(3993)2500	予約制	受付先	練馬つつじ歯科診療所	西武池袋線・西武有楽町線・ 都営地下鉄大江戸線練馬駅 西口下車徒歩5分	
			受付日	火～土曜日		
			受付時間	9:00～17:00		
		初診日	〈歯科診療〉 木曜日9:00～13:00 14:00～17:00 土曜日9:00～12:00 13:00～17:00 〈摂食・えん下〉 ①外来:火曜日9:00～13:00 ②訪問:水曜日9:00～13:00			
		診療日	同上			
		対象者	一般の歯科診療所での治療が困難な心身 に障害のある者および要介護高齢者			
		特記事項	原則として区内に住所を有する者			
公益社団法人 東京都足立区 歯科医師会口 腔保健センター  (■13)	120-0034  足立区千住 1-5-5  TEL03(3882)3882 FAX03(3882)6203	予約制	受付先	口腔保健センター	JR・地下鉄千代田線・日比谷 線・つくばエクスプレス・東武 スカイツリーライン北千住駅 下車徒歩10分	
			受付日	水～土曜日		
			受付時間	9:00～16:00(土曜日は15:00)		
		初診日				
		診療日	木・土曜日9:00～14:00			
対象者	足立区在住の18歳未満の障害児					

施設名称	郵便番号 住所・電話番号	診療日等			主な交通機関
葛飾区歯科医師会附属ひまわり歯科診療所 (■14)	125-0062 葛飾区青戸 7-1-20  TEL03(3604)0089 FAX03(3690)4700	予約制	受付先	かかりつけ歯科医紹介窓口 (たんぼぼ歯科診療所内)	京成線青砥駅下車 徒歩15分、都バス(金町～浅草寿町)京成バス(亀有～京成小岩)、亀有新道下車2～3分、京成バス(亀有～新小岩)テクノプラザかつしか下車1分
			受付日	月～金曜日	
			受付時間	10:00～12:00 13:00～16:00	
		初診日	土曜日 14:00～17:00 日曜日 9:30～12:30		
		診療日	同上		
		対象者	区内在住の障害児・者		
葛飾区歯科医師会附属たんぼぼ歯科診療所 (■15)	125-0061 葛飾区亀有 2-23-10  TEL03(3690)5209 FAX03(6662)9875	予約制	受付先	かかりつけ歯科医紹介窓口 (たんぼぼ歯科診療所内)	JR亀有駅下車徒歩15分
			受付日	月～金曜日	
			受付時間	10:00～12:00 13:00～16:00	
		初診日	土曜日 14:00～17:00 日曜日 9:30～12:30		
		診療日	同上		
		対象者	区内在住の、原則として65歳以上の在宅寝たきりの者		
特記事項	固定診療方式と訪問診療方式の二本立て				
江戸川区口腔保健センター にこにこ歯科診療所 (■16)	134-0013 江戸川区江戸川 5-14-4  TEL03(5667)8020 FAX03(5667)8022	予約制	受付先	江戸川区口腔保健センター (にこにこ歯科診療所)	東西線葛西駅よりバス(新小22)江戸川区口腔保健センター入口下車徒歩2分、都営新宿線一之江駅よりバス(新小22)江戸川五丁目下車徒歩3分
			受付日	火～土曜日	
			受付時間	9:00～17:00	
		初診日	火～土曜日 9:00～12:00 13:00～16:00		
		診療日	同上		
		対象者	心身障がい児・者、要介護高齢者		
八南歯科医師会休日応急・障害者歯科八王子市診療所 (■17)	193-0931 八王子市台町 4-33-13小児・障害メディカルセンター内  TEL042(622)7028 FAX042(622)7028	予約制	受付先	八王子市医療保険部地域医療政策課(初診のみ)	JR西八王子駅(南口)下車徒歩約10分
			受付日	月～金曜日(祝祭日を除く)	
			受付時間	8:30～17:15	
		初診日	水・木曜日 9:30～13:30		
		診療日	水・木曜日 9:30～13:30 第3土曜日 13:00～17:00		
		対象者	障害などにより一般の歯科医療機関での診療が難しい方		
特記事項	完全予約制				
休日応急歯科・障がい者歯科診療所 (■18)	194-0013 町田市原町田 5-8-21町田市健康福祉会館1階  TEL042(725)2225 FAX042(725)2225	予約制	受付先	休日応急歯科・障がい者歯科診療所	小田急線町田駅下車徒歩6分、JR町田駅下車徒歩7分
			受付日	年末年始・土・日・祝日を除く毎日	
			受付時間	9:00～16:30	
		初診日	水・木曜日 9:00～12:00 13:00～17:00		
		診療日	同上		
		対象者	障がいをお持ちの方、要介護高齢者の方、有病高齢者の方など、一般診療所で診療を受けにくい方		
特記事項	完全予約制				

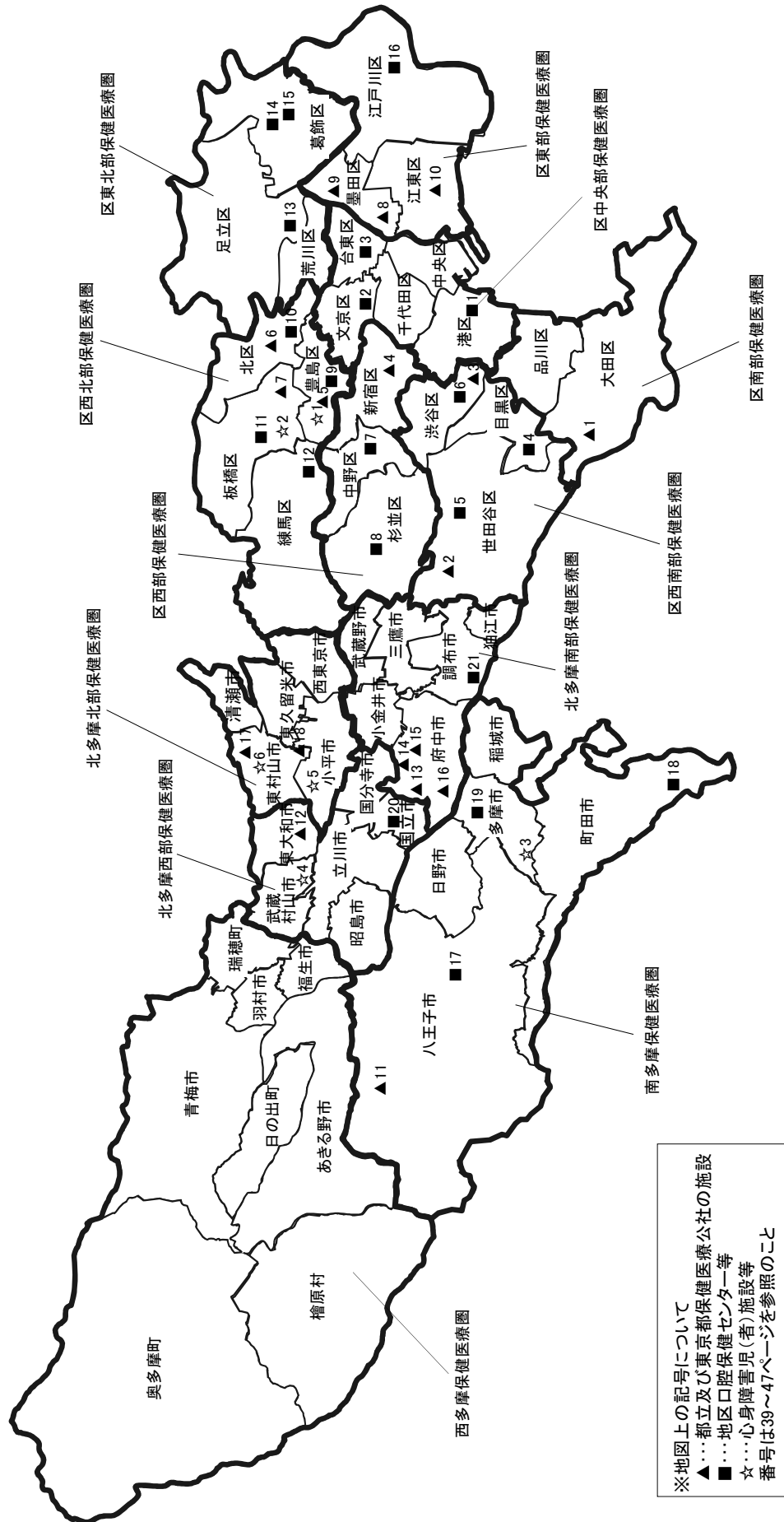
施設名称	郵便番号 住所・電話番号	診療日等		主な交通機関	
八南歯科医師会休日応急・障害者歯科多摩市診療所 (■19)	206-0011 多摩市関戸 4-19-5多摩市健康センター内  TEL042(376)8009 FAX042(371)1235	予約制	受付先	健康推進課 TEL042(376)9111 *開院時は歯科診療所	京王線聖蹟桜ヶ丘駅下車徒歩5分、京王永山駅より京王バス・神奈川中央バス新大栗橋バス停下車徒歩5分
			受付日	月～金曜日 但し、再診については診療所開所日の水・木曜日で受付	
			受付時間	新規 8:30～17:15 再診 9:00～12:00	
		初診日	水・木曜日 9:00～12:00 摂食嚥下診療 第2木曜日 13:30～16:30		
		診療日	同上		
対象者	原則として、多摩市在住の障がい児又は障がい者等で、一般歯科診療所において治療を受けることが困難な者				
国立市さくら休日歯科診療所 (■20)	186-0003 国立市富士見台 3-16-17国立市歯科医師会館内  TEL042(577)0418 FAX042(573)8581	予約制	受付先	国立市歯科医師会	JR国立駅からバス 矢川駅行 富士見台第三団地下車、JR矢川駅から徒歩5分
			受付日	月～金曜日	
			受付時間	9:00～17:00	
		初診日	月～金曜日 9:00～12:00 13:00～15:00		
		診療日	同上		
対象者	休日診療は、日曜日・祭日 10:00～16:30				
小島町歯科診療所 (■21)	182-0026 調布市小島町 3-68-10調布市医療ステーション内  TEL042(498)1741 FAX042(498)1741	予約制	受付先	小島町歯科診療所 (初診のみ:調布市健康推進課) TEL:042(441)6100	京王線調布駅南口下車徒歩10分
			受付日	木曜日 14:00～16:00 金曜日 9:00～11:00	
		受付時間	同上		
		初診日	木曜日 14:00 金曜日 9:00		
		診療日	木曜日 14:00～16:00 金曜日 9:00～11:00 (祝日、夏季、年末年始を除く)第2火曜日 9:00～11:00(検診、予防指導のみ)		
対象者	心身障害者、精神障害者				

【心身障害児(者)施設等】

施設名称	郵便番号 住所・電話番号	診療日等		主な交通機関	
中央愛児園 (全国療育相談センターけやき歯科診療所) (☆1)	170-0005 豊島区南大塚 3-43-11  03(5927)1280(代)	予約制	受付先	けやき歯科診療所 歯科直通 03(5927)1283	JR山手線大塚駅下車徒歩5分、地下鉄丸の内線新大塚徒歩8分
			受付日	月～金曜日	
			受付時間	9:00～12:00 13:00～17:00	
		初診日	月・火・木・金曜日 9:30～12:00 13:00～15:00		
		診療日	月・火・木・金曜日 9:30～12:00 13:00～16:00		
対象者	一般歯科医療機関での治療が困難な方				
特記事項	水曜日は受付のみ				
心身障害児総合医療療育センター (☆2)	173-0037 板橋区小茂根 1-1-10  03(3974)2146 歯科直通 03(5965)1128	予約制	受付先	歯科外来受付	東京メトロ有楽町線小竹向原駅下車徒歩7分
			受付日	月～金曜日	
			受付時間	15:00～17:00	
		初診日	月～金曜日 9:30～12:00 13:00～16:30		
		診療日	同上		
対象者	心身障害のある方(当センター小児科、整形外科受診者)				

施設名称	郵便番号 住所・電話番号	診療日等			主な交通機関
島田療育センター (☆3)	206-0036 多摩市中沢 1-31-1  042(374)2071	予約制	受付先	医療相談課 042(374)2607	京王相模原線・小田急多摩線・モノレール多摩センター駅下車徒歩13分
			受付日	月～金曜日	
			受付時間	9:00～12:00 13:00～17:00	
		初診日	月～金曜日 9:00～12:00 13:00～17:00		
		診療日	月～金曜日 9:00～12:00 13:00～17:30		
		対象者	一般歯科医療機関での治療が困難な方、知的障害を有する方		
特記事項	事前に当センター小児科を受診していただきます				
東京小児療育病院 (☆4)	208-0011 武蔵村山市学園 4-10-1  042(561)2521	予約制	受付先	歯科診療科	JR中央線立川駅又は西武新宿線玉川上水駅からバス
			受付日	月～土曜日	
			受付時間	月～金曜日 8:30～17:00 土曜日(第2・第4) 8:30～12:00	
		初診日	月～金曜日 8:30～16:00 土曜日(第2・第4) 8:30～12:00		
		診療日	同上		
緑成会整育園 (☆5)	187-0032 小平市小川西町 1-741-34  042(341)3013	予約制	受付先	歯科室	西武国分寺線鷹の台駅下車徒歩18分、JR中央線国分寺駅「国分寺駅北入口」よりバス「武蔵野美術大学」下車
			受付日	月～金曜日(木曜日は午前中)	
			受付時間	9:00～17:00	
		初診日	月～金曜日 9:00～16:00 木曜日 9:00～12:00		
		診療日	同上		
		対象者	心身障害、内部障害		
特記事項	全身麻酔不可				
秋津療育園 (☆6)	189-0002 東村山市青葉町 3-31-1  042(391)1377	予約制	受付先	歯科外来	JR武蔵野線新秋津駅又は西武池袋線秋津駅下車徒歩13分
			受付日	月～金曜日(祝日は除く)	
			受付時間	9:00～17:00	
		初診日	要相談		
		診療日	月7回(不定期)		
対象者	心身障害児・者				

〈参考〉障害者歯科医療機関



#### (4) 休日歯科応急診療所

表4-(4)-1 令和元年度休日歯科応急診療所一覧

(平成31年4月1日現在)

施設名	所在地	電話番号	診療時間 (休日)	備考
千代田区休日応急歯科診療所	千代田区九段北1-2-14 千代田保健所2階	5211-8203	9:00~17:00 (受付16:30まで)	要電話
中央区休日応急歯科診療所	中央区明石町12-1中央区保健所内	3541-5420	9:00~17:00	
日本橋休日応急歯科診療所	中央区日本橋久松町1-2	5640-5256	9:00~17:00	
港区休日歯科応急診療所	港区三田1-4-10 みなと保健所2階	3455-4927	9:00~17:00	
台東区歯科医師会歯科診療所	台東区根岸4-1-28 台東区歯科医師会館内	3874-6433	9:00~17:00	
大森歯科医師会休日応急診療所	大田区池上4-19-7	3754-8648	9:00~17:00 (受付16:30まで)	要電話
蒲田歯科医師会休日応急診療所	大田区新蒲田1-4-14	3731-9282	9:00~17:00 (受付16:30まで)	要電話
玉川歯科医師会立会立歯科診療所	世田谷区玉川3-21-2	3708-0226	17:00~22:00 (受付21:30まで)	
渋谷区歯科医師会 渋谷区口腔保健支援センタープラザ歯科診療所	渋谷区東3-14-13	5466-2770	9:00~17:00	
杉並区歯科休日急病診療所	杉並区荻窪5-20-1 杉並保健所5階	3398-5666	9:00~17:00 (受付16:00まで)	
池袋歯科休日応急診療所	豊島区東池袋1-20-9 池袋保健所 6階あぜりあ歯科診療所内	5985-5577	受付9:00~16:30	要電話予約、令和元年10月に仮移転予定(東池袋4-42-16)
北区休日歯科応急診療所 (北歯科医師会館1階)	北区中十条2-11-4	3900-5009	受付9:00~16:30	要電話予約
北区休日歯科応急診療所 (滝野川西区民センター2階)	北区滝野川6-21-25	5567-2055	受付9:00~16:30	要電話予約
板橋区歯科衛生センター	板橋区常盤台3-3-3	3966-9393	9:00~17:00 (電話予約16:00まで)	
練馬歯科休日急患診療所	練馬区豊玉北6-12-1 練馬区役所東庁舎3階	3993-9956	受付10:00~11:30 13:00~16:30	要電話予約
竹の塚休日応急歯科診療所	足立区西竹の塚1-11-2 エミエルタワー竹 の塚2階 竹の塚保健センター内	3855-5017	受付10:00~11:30 13:00~15:30	
江戸川区歯科医師会 休日歯科応急診療所	江戸川区東小岩4-8-6	3672-8215	9:00~17:00、 (電話予約のうえ16:30まで)	FAXも同じ、GW・年末年始も実施
八南歯科医師会休日応急・障害者 歯科八王子市診療所	八王子市台町4-33-13 小児・障害メディカルセンター夜間救急棟2階	042-622-7026	受付9:00~16:00	
八南歯科医師会休日応急・障害者 歯科多摩市診療所	多摩市関戸4-19-5 多摩市立健康センター内	042-376-8009	受付9:00~16:00 (一般休日は15:30まで)	
立川市歯科休日応急診療所	立川市高松町3-22-9 立川市健康会館2階	042-527-1900	受付9:00~16:45	
三鷹市総合保健センター (休日歯科応急診療所)	三鷹市新川6-37-1元気創造プラザ2階 三鷹市総合保健センター	0422-46-3234	10:00~12:15 13:30~16:00	要電話
東青梅休日歯科診療所	青梅市東青梅1-174-1 青梅市健康センター内	0428-23-2191	9:00~17:00 (受付16:45まで)	
府中市保健センター 休日歯科応急診療所	府中市府中町2-25	042-368-5311	9:30~12:00 13:00~16:30	
休日応急歯科・障がい者歯科診療所	町田市原町田5-8-21 町田市健康福祉会館1階	042-725-2225	受付9:00~16:30	要電話予約
日野市休日歯科応急診療所	日野市高幡1011 日野市福祉支援センター内	042-594-2111	9:00~17:00 (受付16:00まで)	
さくら休日歯科診療所	国立市富士見台3-16-17 国立市歯科医師会館内	042-577-0418	10:00~16:30	
狛江市休日歯科応急診療所	狛江市元和泉2-35-1 あいとびあセンター内	03-3488-9171	9:00~11:30 13:00~16:30	
清瀬休日歯科応急センター	清瀬市上清戸2-6-10 健康相談所内	042-491-8611	9:30~17:00 (受付16:30まで)	
東久留米市休日歯科診療所	東久留米市滝山4-3-14 わくわく健康プラザ内	042-474-5152	受付 9:00~12:00 13:00~16:30	

## 5 歯科保健事業

### (1) 区市町村歯科保健事業実施状況

表5-(1)-1 令和元年度区市町村歯科保健事業実施状況(特別区)

区市町村	1 乳 幼 児													
	歯科健康診査													
	1歳6か月児 歯科健康診査			3歳児 歯科健康診査			歯科衛生相談室、乳幼児歯科相談等				その他の健康診査等			
	集団	個別	予防処 置併設	集団	個別	予防処 置併設	集団	個別	予防処 置併設	対 象	集団	個別	予防処 置併設	対 象
千代田区	○		○	○		○	○		○	就学前、妊産婦	○			5歳児
中央区	○			○			○		○ 3歳未満	就学前				
港区	○			○			○			就学前及び妊産婦含、 経過観察児		○	○	4歳児、5歳児、6歳児
新宿区	○			○			○			1歳児・2歳児・経過観 察児		○	○	2歳～就学前
文京区	○		○	○		○	○		○ 4歳未満	就学前				
台東区	○			○			○		○ 4歳未満	一般区民	○			2歳児
墨田区	○			○			○		○	3歳未満				
江東区		○		○			○			1歳児・2歳児				
品川区	○		○	○			○		○	2歳児		○	○	3歳児
目黒区	○		○	○		○	○		○	4歳未満(2歳児個別通 知)、一般区民		○	○	5歳児(医療機関)
大田区	○			○			○		○	3歳未満及び障害のあ る者は就学前まで		○	○	2歳～就学前
世田谷区	○			○			○		○	4歳未満		○		2歳6か月児
渋谷区	○			○			○			区民(主に乳幼児)				
中野区		○		○								○	○	5歳児(年度内に5歳に なる児)
杉並区	○			○			○		○	0～4歳				
豊島区	○			○			○		○ 1歳児除く	1歳児・2歳児・2歳半児・3歳半 ～4歳児・経過観察児(1歳児・2 歳児個別通知)				
北区	○			○			○		○	4歳未満 (主に2歳児対象)				
荒川区	○		○	○			○		○	3歳未満				
板橋区	○			○			○			乳幼児～就学前、妊産婦 及び15歳～39歳の女性				
練馬区	○			○			○	○		3歳未満 1歳児(個別通知)	○			2歳児、2歳6か月児
足立区	○			○			○			9か月～1歳2か月児 (個別通知)				
葛飾区	○			○			○			1歳児		○	○	2歳児と母親
江戸川区	○		○	○			○		○	2歳6か月児	○		○	3歳未満

#### 1 乳幼児

##### (1) 歯科健康診査

- ① 予防処置併設: 健診結果に基づき予防処置を実施している場合は○を記載  
② 歯科衛生相談室、乳幼児歯科相談等: 歯科健康診査を含む定期的な歯科相談・歯科保健指導事業

##### (2) 健康教育等

- ① 歯科保健を主たるテーマとした健康教育: 事業名を併記(記載例→○永久歯むし歯予防教室)  
② その他(育学、乳健、栄養教室等): 母子保健、栄養事業での歯科専門職による健康教育と、その事業名  
(3) 8020・すこやか家族表彰: 家族表彰を実施している場合は家族、親と子のよい歯のコンクールの場合は親子



歯科専門職による健康教育等				8020・すこやか家族表彰				2 保育所・幼稚園				3 学校		区市町村
歯科保健を主たるテーマとした教育	その他			家族	親子	歯科健康診査	歯科健康教育・保健指導	研修会講習会等	フッ化物洗口(集団応用)	歯科健康教育	フッ化物洗口(集団応用)	区市町村		
	育児学級	乳児健診	栄養教室等			△保健衛生課又は保健所実施	△依頼に基づき随時実施	看護師・保育士・保護者		△依頼に基づき随時実施				
○ピーパー教室、食べ方相談、はみがき教室、食べる機能の発達講演会			○離乳食講習会			○(公立のみ)	△		△		△	千代田区		
○乳児歯科相談10か月～1歳3か月(お口と食に関する相談)				○		△保育園(公立のみ) ○幼稚園	○保育園 △幼稚園	○	○		△	中央区		
○お口の健康講話(0歳～3歳児)	○すくすく育児相談		○はじめての離乳食教室、食事相談会									港区		
○もぐもぐごっくん講習会、もぐもぐごっくん歯科相談	○育児相談	○				○	○保育園・子ども園 ○幼稚園	○	○		△	新宿区		
○歯みがき教室、永久歯むし歯予防教室		○										文京区		
○親子の歯の健康教室、むし歯予防学習会							○区・私立保育園、こども園△認証保育園、幼稚園	○				台東区		
	○育児学級				○		○	○				墨田区		
○むし歯予防教室	○9～10か月児、1歳6か月児育児学級	○			○	○	△	○	○			江東区		
○むし歯撃退教室①0歳から始めるむし歯予防講座②1歳からの奥歯みがき講座		○				○	○					品川区		
○児童館親子はみがき教室	○5か月、10～11か月育児学級	○	○親子食育セミナー				△					目黒区		
○むし歯予防教室・歯みがき教室	○7～8ヶ月、1歳～1歳3ヶ月育児学級	○				○	△	△	△		△	大田区		
○児童館支援、歯みがき準備教室	○育児グループ		○離乳食講習会			○	△					世田谷区		
○幼児のむし歯予防教室、所外歯科健康教育、歯科健康教室	○育児学級後期						△					渋谷区		
○歯の生えはじめ教室「ビギナーズ」	○地域育児相談	○	○離乳食講習会			○	△保育園 △幼稚園	○			△	中野区		
○歯みがきデビュー教室、児童館健康教育	○育児相談	○				○						杉並区		
○区民ひろば幼児クラス	○育児相談	○	○離乳食講習会 ○卒乳教室			○(公立、私立)	○					豊島区		
○子どもの歯みがき教室、児童館健康教育、歯っぴいファミリー講習会	○育児相談	○	○幼児食講習会			△(公立、私立)	△	○				北区		
○口腔健康教育	○子育てファミリー事業					○	○保育園 △幼稚園		○		○	荒川区		
○はじめての歯みがきひろば		○			○	○	○保育園 △幼稚園		△		○	板橋区		
○歯科保健指導講習会、図書館連携事業	○育児相談	○	○赤ちゃんからの飲む食べる相談	○		○	△保育園 △幼稚園	○			○	練馬区		
○こんにち歯ひろば(9か月～1歳2か月児と保護者)、歯っぴいパーク(2歳)、6歳臼歯健康教室	○育児相談					○	△	○	○		△	足立区		
○10か月児 親子の歯育てすくすくクラブ、児童館健康教室	○育児グループ					○						葛飾区		
○7か月児歯科相談、1歳児歯科相談、2歳児歯科相談						○	△	△	△		△	江戸川区		

## 2 保育所・幼稚園

- (1) 歯科健康診査: 保育所・幼稚園等の嘱託歯科医師等による健診は○、保健衛生所管課や保健所・保健センターによる健診は△を記載
- (2) 歯科健康教育・保健指導: 保健衛生所管課や保健センター等が計画的に実施している場合は○、依頼に基づき随時行う場合は△を記載
- (3) 研修会講習会等: 保健衛生所管課や保健センター等が計画的に実施している場合は○、依頼に基づき随時行う場合は△を記載対象者別に記載
- (4) フッ化物洗口(集団応用): 実施している施設があれば○を記載

## 3 学校

- (1) 歯科健康教育: 保健衛生所管課や保健センター等が計画的に実施している場合は○、依頼に基づき随時行う場合は△を記載
- (2) フッ化物洗口(集団応用): 実施している施設があれば○を記載

区 市 町 村	4 妊 産 婦							5 成 人								
	母親学級 (講習)		妊婦歯科健康診査		産婦歯科健康診査			歯 科 健 康 診 査								
	歯科医師		受診方式		併設 事業名	受診方式		歯周疾患 検診	成人歯科健康診査				その他の歯科健康診査			
	参加	不参加	集団	個別		集団	個別		集団	個別	対象年齢 ☆:5歳毎の節目年齢					
千代田区		○	○		歯相	○		歯相	○	○	19歳以上	○口腔機能向上プログラム(個別指導型)				
中央区	○			○			○		○	○	20歳、25歳又は30歳～70歳の偶数歳	○医療機関、高齢者歯科健康診査、72歳、74歳以上の区民 ※寝たきり高齢者等の訪問健診あり				
港区	○		○	○	歯相『お口の健診』	○		歯相『お口の健診』		○	20歳以上(妊婦は20歳未満でも可)	○医療機関、口腔がん検診、40歳以上の区民				
新宿区		○		○			○		○	○	20歳以上					
文京区	○			○	妊婦歯周疾患検診				○	○	30歳～70歳☆ 76・81歳					
台東区		○		○		○			○	○	30歳～40歳、55歳～85歳☆、41歳～54歳	○保健所・保健相談センター(制限なし・歯科衛生相談)				
墨田区	○			○			○		○	○	20歳～70歳☆	後期高齢者歯科健康診査(75歳及び79歳)				
江東区		○		○					○	○	20歳～70歳☆					
品川区	○			○			○		○	○	20歳～70歳☆	○後期高齢者歯科健康診査(76・78歳)				
目黒区	○		○	○ (医療機関)	歯相	○	○ (医療機関)	歯相	○	○	35・40・42・45・47・50・55・60・65・70歳	○保健所・保健センター(歯科相談)				
大田区		○		○					○	○	30歳～60歳☆ 66・68・70・72・74・76歳					
世田谷区	○			○			○		○	○	40歳～70歳☆	○口腔がん検診、歯科保健センター他				
渋谷区		○		○					○	○	20歳～85歳☆	○中央保健相談所・恵比寿保健相談所・幡ヶ谷保健相談所、歯科専門相談、区民対象				
中野区		○		○			○	妊婦時に受診できなかった産婦のみ		○	35歳～75歳					
杉並区		○		○					○	○	25～50歳☆ 60・70歳					
豊島区		○		○			○		○	○	40～80歳☆					
北区		○	○						○	○	40～70歳☆ 75・77・79・80・81歳	○口腔機能維持向上健診(75・77・79・80・81歳)				
荒川区		○		○					○	○	40歳～70歳☆					
板橋区	○		○		歯相	○		歯相	○	○	40歳～70歳☆					
練馬区		○		○			○	妊婦時に受診できなかった産婦のみ		○	30・40・45・50・60・70歳	○長寿すこやか歯科健康診査 76歳・80歳				
足立区		○		○			○	こんにち歯ひろば		○	20～70歳☆	後期高齢者歯科健診(76歳及び80歳)				
葛飾区				○						○	40歳～70歳☆	○長寿歯科健康診査 75歳				
江戸川区		○	○		ハローベビー教室					○	20歳～70歳☆	○口腔ケア健診「江戸川歯つらつチェック」、65歳以上 ○口腔がん検診、40歳以上隔年				

#### 4 妊産婦

- (1) 妊婦歯科健康診査: 併設事業名は、他の事業と併設実施する場合の事業名を記載  
(2) 産婦歯科健康診査: 併設事業名は、他の事業と併設実施する場合の事業名を記載

#### 5 成人

##### (1) 歯科健康診査

- ①「歯周疾患検診」: 健康増進法に基づく40・50・60・70歳を対象に実施する場合  
②成人歯科健康診査: 歯科単独の事業として実施しているもので、集団健診方式の場合は会場を、他事業と併設実施している場合は事業名を記載  
対象年齢が5歳ごとの節目年齢の場合は☆を記載  
③その他の歯科健康診査: 上記以外の成人対象の歯科健康診査を指し、実施会場及び併設実施している場合の事業名、対象年齢を記載

健康教育・相談等		6 心身障害者(児)			区市町村
		歯科診療 (センター等で実施)  〔児:障害児、者:障害者、高:高齢者〕 〔☆:精神障害者、△:依頼に基づき実施〕	歯科健康診査 歯科相談	健康教育 研修会等  △:依頼に基づき 随時実施	
歯科保健を主たる テーマとした 健康教育・相談	その他				
○歯科講演会、口腔機能向上教室、口腔機能向上プログラム(個別指導型、教室指導型)	○フレイル予防教室				千代田区
○歯科講習会、口腔ケア講演会(事業者・区民向け)	○30・35健康チェック、ママの健康チェック、出前健康講座		○児・者 福祉センター	△児・者 福祉センター	中央区
	○健康講座	○児・者 港区口腔保健センター		△障害者施設職員、保護者等	港区
○デンタルセミナー、かかりつけ歯科医機能の推進事業区民向け講演会、歯周病予防相談、産婦歯科相談、専門相談、まちかど健康教室	○健康講話	○児・者 全国心障児福祉財団委託	△児・者 医療機関	○口腔機能指導者養成講座(障害者施設指導員)	新宿区
○歯科講演会、介護予防口腔機能向上教室	○転倒骨折予防教室	○児・者 保健サービスセンター	○児・者 ☆保健サービスセンター	○☆(障害者施設)・(歯みがき指導)○(保護者研修)○☆保健所デイケア	文京区
○歯科講演会、歯の健康教室	○介護予防教室	○高 三ノ輪口腔ケアセンター	○者(福祉作業所) ☆デイケア	○(福祉作業所) △(共同作業所☆)	台東区
○歯科講演会	○健康セミナー、出前講座等		○児・者 福祉保健センター	△福祉作業所、通所・通園施設(歯みがき指導)	墨田区
○歯科講習会	○生活習慣病予防健診等			△☆(福祉作業所、障害者施設)	江東区
○歯科疾患改善指導事業、○唾液検査(2歳児歯科健診対象の保護者)・一般介護予防事業	○出張健康学習		○者 医療機関☆	△(障害者施設)	品川区
○歯科保健講座、一般介護予防事業、脳卒中、再発予防教室		○児・者 八雲あいアイ館歯科診療所	△児・者(保健所・保健センター)	△(福祉作業所・障害者施設)	目黒区
○歯周病予防教室、歯周病健康相談、歯周病予防講演会、口から始める健康講座(一般介護予防事業)、口腔機能向上講演会(一般介護予防事業)、みんなでよい歯のまちづくり事業	○生活習慣病予防教室等		○者・障がい者通所施設☆	△(障害者施設) △(特別支援学級等)	大田区
○地域健康教室	○お口の元気アップ教室	○児・者 口腔衛生センター☆	○児・者 口腔衛生センター☆		世田谷区
○歯周病予防教室 ○歯科健康教室	○所外歯科健康教育	○児・者・高 渋谷区歯科医師会 渋谷区口腔保健支援センター プラザ歯科診療所		△☆デイケア、△作業所(所外健康教育事業)○☆精神障がい者支援事業所(歯と口の健康週間中事業)	渋谷区
○歯科相談 △歯と口の講習会	○女性のための健康講座、老人大学、地域健康学習支援事業、歯っぴい、お食事講座(妊婦対象)	○児・者・高 スマイル歯科診療所☆	○児・者・高 スマイル歯科診療所☆	△(作業所等健康教育)	中野区
○歯周病予防教室	○健康講座、介護予防事業等	○児・者・高 杉並区歯科保健医療センター☆	○児・者 ☆△障害者施設、作業所	△区立障害者施設(出前講座)	杉並区
○歯科教室	○女性の骨太健診、生活習慣病予防健診	○児・者・高 口腔保健センター	○児・者 障害者福祉センター等	○(はみがき指導)	豊島区
○歯周病予防講演会	○介護予防口腔ケア、お口の機能向上教室・講座	○児・者 口腔保健センター	○児・者 口腔保健センター○障害者施設(一部)で歯科健診実施	△(福祉作業所)※障害者施設(一部)指導員研修実施	北区
○歯つらつ元気塾、歯つらつ講座(介護予防)	○ころぼん体操リーダー養成講座(転倒予防)、はつらつ栄養講座(低栄養)		○児・者 ☆	○(福祉作業所、障害者施設)△(障害者施設☆)	荒川区
○口腔ケア講習会(お口の体操教室)、口腔機能向上プログラム	○35歳健康診査	○児・者 歯科衛生センター ☆	○児・者 歯科衛生センター ☆	○☆障害者通所施設	板橋区
○おとなの歯みがき相談、歯周病予防講演会	○口腔機能向上講演会	○児・者・高 練馬つつじ歯科診療所☆	○児・者 練馬つつじ歯科診療所	△福祉作業所	練馬区
○歯周病予防教室、あだちちゅうりっぷ体操普及啓発事業	○健康増進教室	○児 口腔保健センター	△障害者施設	△☆(福祉施設)	足立区
○歯周病予防教室、長寿フォロー教室	○健康大学、まちかど健康相談、出張健康講座	○児・者 ひまわり歯科診療所	△児・者	△(福祉施設)	葛飾区
	○ファミリーヘルス健康講座、地域メディア、脳と体のトレーニングスクール、出前健康長寿塾、労働基準協会セミナー、ファミリー健康アップ事業	○児・者・高 (江戸川区口腔保健センター)		△☆(サポートセンター)デイケア参加者)△☆(福祉施設)	江戸川区

(2)健康教育・相談等

- ①歯科保健を主たるテーマとした健康教育・相談:事業名等を記載
- ②その他:歯科専門職による健康教育が常時組み込まれている事業名等を記載

6 心身障害者(児)

- (1) 歯科診療:診療を行っている口腔保健センター等の名称を記載。対象者に精神障害者を含む場合は☆が添えられている
- (2) 歯科健康診査・歯科相談:保健衛生所管課や保健センター等が計画的に実施している場合を○、依頼に基づき随時行う場合は△を記載(診療事業に伴うものは除く)、対象者(施設)を併記、精神障害者を含む場合は☆が添えられている(事業名を併記)
- (3) 健康教育・研修会等:保健衛生所管課や保健センター等が計画的に実施している場合を○、依頼に基づき随時行う場合を△を記載  
対象者(施設)を併記、精神障害者を含む場合は☆が添えられている(事業名を併記)

区 市 町 村	7 寝たきり高齢者等				8 普及啓発活動等					
	歯科診療等		訪問口腔衛生指導		歯と口の健康週間		その他健康展等			
	訪問診療等	センター等	対象年齢	対象年齢	展示等	健診相談	展示等	健診相談	事業名	
千代田区	○ (健康診査のみ)		19歳～			○ 歯科講演会を含む	○	○	○	○いい歯の日キャンペーン、8020達成者表彰、「成人の日のつどい」歯科啓発事業
中央区	○ (健康診査のみ)		20歳～	○	(必要に応じ)	○	○	○	○	○健康福祉まつり(8020達成者表彰・よい歯のすこやか家族表彰)、健康増進フェア
港区	○ (健康診査のみ)		20歳～					○		○8020達成者表彰
新宿区	○ (健康診査のみ)		20歳～	○	(必要に応じ)			○	○	○地域センターまつり、女性の健康支援イベント、スポレク、糖尿病普及イベント
文京区	○ (健康診査のみ)		規定なし	○		○	○	○		○介護予防展、歯と口の健康づくり
台東区				○	(必要に応じ)	○	○	○		○8020・9020達成者表彰、健康まつり
墨田区	○		原則65歳～			○	○	○		○8020達成者表彰、がん対策普及啓発パネル展、介護予防関係普及啓発展示
江東区						○	○	○	○	○江東区8020表彰、すこやか家族表彰、食と健康展
品川区	○					○	○	○	○	○8020・9016達成者顕彰
目黒区	○ (調査のみ)			○	(必要に応じ)	○		○	○	○8020達成者表彰、地域健康フェスティバル
大田区	○ (診査及び摂食・嚥下のみ)		おおむね65歳～	○	(必要に応じ)	○	○	○	○	○お口の健康フォーラム、お口の健康パネル展、図画ポスター展、8020表彰
世田谷区				○				○	○	○歯っぴいフェスタ、お口の健康まつり、図画ポスター展
渋谷区				○	(必要に応じ)	○	○	○	○	○区民の広場
中野区	○ (調査のみ)			○	(必要に応じ)	○		○	○	○健康づくりフェスタ(3歳児表彰)、地区まつり、高齢者会館まつり等
杉並区	○	○	規定なし	○	(必要に応じ)	○		○	○	○よい歯ファミリーフェスティバル
豊島区	○	○	必要に応じ	○	(必要に応じ)			○	○	○としま健康長寿8020達成者表彰、ふくし健康まつり
北区						○		○	○	○区民祭り、食育フェア
荒川区						○		○		○健康週間、川の手荒川まつり
板橋区	○			○		○	○	○	○	○板橋いきいき8020、歯と口の健康ポスター展、歯科講演会
練馬区	○ (摂食・嚥下のみ)	○	規定なし	○	(必要に応じ)	○		○	○	○図画・ポスター展示、よい歯・よい子のつどい、健康フェスティバル、いい歯の日パネル展、お口の健康まつり
足立区				○	(必要に応じ)	○		○	○	○いい歯の日関連イベント、いい歯推進園表彰事業、区民まつり等
葛飾区	○	○	65歳～	○				○		○食育・健康フェア
江戸川区	○		40歳～			○	○	○	○	○地域・区民まつり、熟年文化祭

7 寝たきり高齢者等

寝たきり高齢者等に対して歯科診療等・訪問口腔衛生指導を実施している場合

8 普及啓発活動等

展示等による普及活動と歯科健診・相談を実施している場合

9 休日歯科応急診療

固定施設は診療所名を併記

9 休日歯科応急診療				10 保健センター等の設置		11 常勤歯科技術職員		区市町村	
開設日		診療体制		口腔保健センター等	保健センター等	〔31年4月1日現在〕			
祝休日	年末年始(期間)	盆期間	準夜	輪:輪番制、固:固定制 数値は、開設施設数 ( )内は医療単位数	障:障害者歯科診療 休:休日歯科診療 高:高齢者歯科診療 他:その他	○:歯科診療室あり △:歯科診療室なし	歯科医師	歯科衛生士	
○	○ (12/29~1/5)			固(1)千代田区休日応急歯科診療所				2	千代田区
○	○ (12/29~1/3)			固2(2) 休日応急歯科診療所		○保健センター		2	中央区
○	○ (12/29~1/3)			輪2(2)※1休日ごとに1(1)、固1(1) 休日歯科応急診療所	(委)港区口腔保健センター 障・休			2	港区
○	○ (12/29~1/3)			輪2(2)		○保健センター	1	5	新宿区
○	○ (12/29~1/3)			輪2(2)		○保健サービスセンター		2	文京区
○	○ (12/29~1/3)			輪・固(台東区歯科医師会歯科診療所)交互で 実施1(1)、12/30、31のみ輪・固それぞれで実施 2(2)	(委)三ノ輪口腔ケアセンター 高	○保健相談センター		2	台東区
○	○ (12/29~1/3)			輪(1)、年末年始(2)うち31日と2日 は(3)		○福祉保健センター		3	墨田区
○	○ (12/29~1/3)			輪2(2)		△保健相談所	1	4	江東区
○	○ (12/29~1/4)			輪2(2)		○保健センター		3	品川区
○	○ (12/29~1/4)			輪1(1) 年末年始・5月GW(2)	(委)八雲あいアイ館歯科診療所 障	○保健センター (診療所内に歯科有)		3	目黒区
○	○ (12/29~1/4)			固2 祝休日(1)又は(2)、年末年始 (2) 休日応急診療所				10	大田区
○	○ (輪12/29~1/3 固12/29~1/4)		○	輪2(2)但し年末年始(12/29~1/3)は輪3(3) 固1(1)玉川歯科医師会会立歯科診療所	(委)口腔衛生センター 障	△保健センター		5	世田谷区
○	○ (12/29~1/3)			輪1(1)、固1(1)渋谷区歯科医師会 渋谷区 口腔保健支援センター プラザ歯科診療所	(委)渋谷区歯科医師会 渋谷区口腔保健 支援センター プラザ歯科診療所 障・休・ 高・他	△保健相談所	1	2	渋谷区
○	○ (12/29~1/3)			輪2(2)但し12/30、31、1/2は3(3)	(委)スマイル歯科診療所 障・ 高・他	△すこやか福祉センター		2	中野区
○	○ (12/29~1/3)			固1(2)杉並区歯科休日急病診療所	(委)杉並区歯科保健医療セン ター 障・高・他(ウイルス性疾患)	△保健センター	1	5	杉並区
○	○ (12/29~1/4)			固1(1)池袋歯科休日応急診療所	(委)あぜりあ歯科診療所 障・ 休・高・他			1	豊島区
○	○ (12/29~1/4)			固2(2)休日歯科応急診療所	(委)障害者口腔保健センター 障	○健康支援センター △健康増進センター		3	北区
○	○ (12/29~1/3)			輪1(1)				1	荒川区
○	○ (12/29~1/4)			固1(祝休日1又は2、GW・年末年始 2)板橋区歯科衛生センター	(委)板橋区歯科衛生センター 障・休・他(訪問)	○健康福祉センター		6	板橋区
○	○ (12/29~1/3)			輪2(2)※GW、年末年始のみ実施、固1(1) ※年末年始は固1(2)練馬つつじ歯科診療 所	(委)練馬つつじ歯科診療所 障・休・高	△保健相談所		8	練馬区
○	○ (12/29~1/3)			固1(2)竹の塚休日応急歯科診療所	(委)足立区歯科医師会口腔保 健センター 障	△地域保健・総合支 援課△保健センター		10	足立区
○	○ (12/29~1/4)	○		輪2(2)	(委)ひまわり歯科診療所 障、 (委)たんぼ歯科診療所 高	△保健センター (一部あり)	1	4	葛飾区
○	○ (12/29~1/4)			固1、一般休日(1)、GW(2)、年末年始 (3)、休日歯科応急診療所(歯科医師会 館)	(補)江戸川区口腔保健セン ターにこここ歯科診療所 障	○健康サポートセン ター		8	江戸川区

#### 10 保健センター等の設置

- (1) 口腔保健センター等:名称とともに機能内容を記号により記載(障害児(者)歯科診療…障、休日歯科応急診療…休、高齢者  
歯科診療(搬送)…高、その他…他( ))
- (2) 保健センター等:医療法上の歯科診療所を設置している場合は○、設置していない場合を△とし名称を記載

#### 11 常勤歯科技術職員

常勤の歯科技術職員の人数(教育・診療に従事する職員を除く)を記載、診療所と兼務の場合は☆が添えられている

表5-(1)-2 令和元年度区市町村歯科保健事業実施状況(市町村)

区市町村	1 乳 幼 児													
	歯科健康診査													
	1歳6か月児 歯科健康診査			3歳児 歯科健康診査			歯科衛生相談室、乳幼児歯科相談等				その他の健康診査等			
	集団	個別	予防処 置併設	集団	個別	予防処 置併設	集団	個別	予防処 置併設	対 象	集団	個別	予防処 置併設	対 象
八王子市	○			○			○			1歳～4歳未満	○			4歳～5歳の未就園児
立川市	○			○			○			2歳、2歳6か月、 3歳6か月児				
武蔵野市	○			○			○			1歳6か月～4歳児	○			5歳児歯科教室
三鷹市	○		○	○		○	○			概ね2歳～4歳0か月児 (子ども発達支援センター 利用児は就学前まで)				
青梅市	○			○			○			2歳、2歳6か月児				
府中市	○			○			○			1歳、2歳、2歳6か月、 4歳、5歳児等(就学前 までの乳幼児)	○			乳幼児経過観察 (就学前までの乳幼児)
昭島市	○			○			○			1歳～4歳前後			○	5歳児歯科健康教室
調布市	○			○			○			2歳～6歳児 (就学前まで)	○	○		矯正相談(中学生まで) 食べ方相談(就学前まで)
町田市	○			○			○			2か月～6歳未満	○		○	2歳～2歳6か月未満(2歳児歯 科健診)、2歳6か月～3歳未満 (2歳6か月児歯科健診)
小金井市	○			○			○			1歳～4歳未満			○	歯科健康相談(4歳～6歳 未就学児対象事業を含む)
小平市	○			○			○			1歳～4歳1か月未満	○			5歳児歯科健診
日野市	○			○			○			1歳6か月～4歳の誕生 月まで	○			経過観察健康診査 (就学前まで)
東村山市	○			○										
国分寺市	○			○			○			概ね2歳3か月～2歳11か 月、3歳3か月～3歳11か月				
国立市	○		○	○		○	○			未就学児	○		○	2歳児
福生市	○			○			○			4歳未満				
狛江市	○		○	○		○	○			1歳～4歳未満	○		○	5歳児歯科健康教室
東大和市	○			○			○			1歳6か月～4歳児	○			5歳児健康診査
清瀬市	○			○			○			6ヶ月～4歳児と保護者	○		○	5歳～6歳児のむし歯予 防教室

1 乳幼児

(1) 歯科健康診査

- ① 予防処置併設: 健診結果に基づき予防処置を実施している場合は○を記載
- ② 歯科衛生相談室、乳幼児歯科相談等: 歯科健康診査を含む定期的な歯科相談・歯科保健指導事業

(2) 健康教育等

- ① 歯科保健を主たるテーマとした健康教育: 事業名を併記(記載例→○永久歯むし歯予防教室)
- ② その他(育学、乳健、栄養教室等): 母子保健、栄養事業での歯科専門職による健康教育と、その事業名

- (3) 8020・すこやか家族表彰: 家族表彰を実施している場合は家族、親と子のよい歯のコンクールの場合は親子

歯科専門職による健康教育等				8020・すこやか家族表彰		2 保育所・幼稚園					3 学校		区市町村
歯科保健を主たるテーマとした教育	その他			家族	親子	歯科健康診査	歯科健康教育・保健指導	研修会講習会等	（フツ） （集） （団） （応） （用） （洗） （口）	（フツ） （集） （団） （応） （用） （洗） （口）	（フツ） （集） （団） （応） （用） （洗） （口）	（フツ） （集） （団） （応） （用） （洗） （口）	
	育児学級	乳児健診	栄養教室等			△保健衛生課又は保健所実施	△依頼に基づき随時実施	看 護 師 保 育 士 ・ 保 護 者	△:依頼に基づき随時実施				
○乳幼児歯科教育	○パパママクラス ○プレパパママ 栄養歯科教室	○個別指導				○							八王子市
○幼児歯科相談、歯科教室「キラキラ☆歯育て」、卒業教室		○	○			○	○						立川市
○むし歯予防教室、卒業教室		○ 集団指導	○ 離乳食講習会 (2回食・3回食)		○	○ (認可のみ)	△						武蔵野市
○出前講座「乳幼児のお口のお話」、はじめての歯みがき講習会	○乳幼児健康相談		○ 離乳食講習会 ステップ1・2・3、1歳からのごはん				○(公立、 公設民営)				○ (3年生)		三鷹市
○むし歯予防教室、5歳児むし歯予防教室	○育児相談		離乳食教室 (初期)			○	△						青梅市
○親と子の歯みがき教室		○				○	△	○					府中市
○完了教室、初めての歯磨き教室	○育児相談	○ 集団指導	○ 2歳児すこやか教室、 離乳食講座(後期～完了期)、 保健衛生講習会	○			△				△		昭島市
○わくわく育児教室「こあらクラス」、「らいおんクラス」(食べ方)、子育て広場(事業の中で「むし歯予防指導」)		○ 集団指導				○	△	○					調布市
○むし歯予防教室	○プレママクラス(母親学級)	○ 3～4 か月児	○ 離乳食講習会				○	○	△		△		町田市
○むし歯予防教室、卒業教室	○両親学級	○ 集団指導	○ 離乳食教室 (2回・3回食)				△		△		△		小金井市
	○たんぼぼ 広場	○ 集団指導	○ ステップアップ離乳食、 もぐもぐ教室(離乳食)、 かむかむ教室、 にこにこ教室								△		小平市
○むし歯予防講習会	○乳幼児健康相談					○	○	○	○				日野市
○歯みがきスタート教室、ピカピカ歯みがき教室、「食べたらみがく」歯っぴー教室、歯科講演会						○ (認可のみ)	△				△		東村山市
○2歳児歯みがきクラス	○乳幼児歯みがきクラス	○ 3～4か月児、 3歳児健診で 集団指導	○ 離乳食講習会 2・3回食			○ (公立のみ)	△				△		国分寺市
	○両親学級												国立市
○育児教室の中で虫歯予防の講話を行っている						○							福生市
○親子で歯っぴーはみがき教室、親子クッキングブラッシング教室	○育児相談	○ 相談があった場合のみ 個別相談				○	△						狛江市
○むし歯予防教室、スマイルクラス(4歳児歯みがき教室)	○両親学級	○ 集団指導					△				○		東大和市
○親子むし歯予防教室、卒業教室		○					△ (公立のみ)						清瀬市

## 2 保育所・幼稚園

- (1) 歯科健康診査: 保育所・幼稚園等の嘱託歯科医師等による健診は○、保健衛生所管課や保健所・保健センターによる健診は△を記載
- (2) 歯科健康教育・保健指導: 保健衛生所管課や保健センター等が計画的に実施している場合は○、依頼に基づき随時行う場合は△を記載
- (3) 研修会講習会等: 保健衛生所管課や保健センター等が計画的に実施している場合は○、依頼に基づき随時行う場合は△を記載対象者別に記載
- (4) フッ化物洗口(集団応用): 実施している施設があれば○を記載

## 3 学校

- (1) 歯科健康教育: 保健衛生所管課や保健センター等が計画的に実施している場合は○、依頼に基づき随時行う場合は△を記載
- (2) フッ化物洗口(集団応用): 実施している施設があれば○を記載

区 市 町 村	1 乳 幼 児													
	歯 科 健 康 診 査													
	1歳6か月児 歯科健康診査			3歳児 歯科健康診査			歯科衛生相談室、乳幼児歯科相談等				その他の健康診査等			
	集団	個別	予 防 処 置 併 設	集団	個別	予 防 処 置 併 設	集団	個別	予 防 処 置 併 設	対 象	集団	個別	予 防 処 置 併 設	対 象
東久留米市	○			○			○		○	7か月～4歳児	○		○	2歳児歯科健診
武蔵村山市	○		○	○		○		○	1歳前後～6歳児	○		○	2歳児歯科健康診査	
多 摩 市	○			○			○		2歳(～2歳6か月)					
稲 城 市	○			○			○		1歳、2歳、2歳6か月児					
羽 村 市	○			○			○		2歳児					
あきる野市	○		○	○		○		○	8か月～4歳児未満 (別日に予約実施)					
西 京 市		○		○			○		1歳前後～4歳前後		○	○	5歳児歯科健診	
瑞 穂 町	○			○				○	歯科相談	○		○	2歳、2歳6か月、3歳6か月、4歳児	
日 の 出 町	○			○		○		○	2歳・4歳	1歳前後～満4歳	○		○	5歳児・年長児歯科健康診査
檜 原 村	○			○				○		乳幼児歯科相談(10か月～未就学児)、予防処置は1歳6か月～小学校2年生				
奥 多 摩 町	○			○				○		乳幼児歯科相談 (8か月～未就学児)	○		○	1歳、2歳、4歳、5歳児
大 島 町	○			○										
利 島 村	○			○				○		未就学児				
新 島 村	○		○	○		○		○		1歳、2歳、2歳6か月、3歳6か月児				
神 津 島 村	○		○	○		○		○	2歳～4歳	乳幼児歯科相談 (2歳～6歳児)				
三 宅 村	○			○				○	○	乳幼児歯科健康診査 (2歳・4歳・5歳・6歳)				
御 蔵 島 村		○	○		○	○		○		乳幼児歯科相談 (0歳～未就学児)				
八 丈 町	○			○				○	○	1歳、1歳6か月、2歳、3歳、4歳児歯科相談、乳幼児育児相談 (未就学児)	○			1歳、2歳、4歳児歯科健診
青 ヱ 島 村		○			○				○	乳幼児歯科相談 (1歳～3歳児)				
小 笠 原 村	○			○						乳幼児歯科相談 (6か月～6歳児)	○			6か月、9か月、1歳児、2歳児、2歳6か月児

1 乳幼児

(1) 歯科健康診査

- ① 予防処置併設：健診結果に基づき予防処置を実施している場合は○を記載
- ② 歯科衛生相談室、乳幼児歯科相談等：歯科健康診査を含む定期的な歯科相談・歯科保健指導事業

(2) 健康教育等

- ① 歯科保健を主たるテーマとした健康教育：事業名を併記(記載例→○永久歯むし歯予防教室)
- ② その他(育学、乳健、栄養教室等)：母子保健、栄養事業での歯科専門職による健康教育と、その事業名
- (3) 3020・すこやか家族表彰：家族表彰を実施している場合は家族、親と子のよい歯のコンクールの場合は親子



歯科専門職による健康教育等					2 保育所・幼稚園					3 学校		区市町村
歯科保健を主たるテーマとした教育	その他				8020・すこやか家族表彰	歯科健康診査	歯科健康教育・保健指導	研修会講習会等	（フッ化物洗口） （フッ化物洗口）	（フッ化物洗口） （フッ化物洗口）	（フッ化物洗口） （フッ化物洗口）	
	育児学級	乳児健診	栄養教室等	家族 親子		△保健衛生課又は保健所実施	△依頼に基づき随時実施	保育士・看護師 保護者				
○はじめてのはみがき“歯っぴーベイビー”	○すくすく子育て相談	○ 集団指導				○ (公立のみ)	○ (公立のみ)					東久留米市
○かむかむキッズ (10か月～1歳6か月)		○ 集団指導					○			△	○	武蔵村山市
○出張健康教育	○育児相談	○ 集団指導	○離乳食ステップ				△ (公立のみ)					多摩市
○親子歯みがき教室	○母親学級											稲城市
	○育児相談											羽村市
○むし歯予防教室	○育児相談	○	○離乳食教室 (ごっくんコース・ばくばくコース)				△					あきる野市
	○子育て講座	○	○			○	△			△		西東京市
	○お誕生教室											瑞穂町
○幼稚園・保育園児を対象とした虫歯予防教室	○両親学級		○離乳食教室				△					日の出町
		○					△			△		檜原村
							△		○			奥多摩町
○保育園歯磨き講座	○マタニティクラス(両親学級)	○1.6歳児・3歳児健診				○	△			△		大島町
○赤ちゃんのためのお口の健康講座、むし歯予防教室、学校・保育園・保護者		○				○	○					利島村
○保育園歯科衛生教室		○乳幼児歯科健診相談	○離乳食教室、子どもごはん教室			○	○	○	○			新島村
○むし歯予防教室(学校・保育園児・乳幼児・保護者)	○マタニティクラス、おたんじょう教室	○1.6歳児・3歳児健診	○おたんじょう教室(1歳～3歳児対象)			○	○	○	○	○	○	神津島村
						○	○		○		○	三宅村
		○	○食育			○	○		○		○	御蔵島村
○おやつ教室		○3～4か月児健診	○もぐもぐ離乳食、こどものごはん教室、保育園年長クッキング			○						八丈町
						○						青ヶ島村
	○母親・育児学級	○				○						小笠原村

## 2 保育所・幼稚園

- (1) 歯科健康診査: 保育所・幼稚園等の嘱託歯科医師等による健診は○、保健衛生所管課や保健所・保健センターによる健診は△を記載
- (2) 歯科健康教育・保健指導: 保健衛生所管課や保健センター等が計画的に実施している場合は○、依頼に基づき随時行う場合は△を記載
- (3) 研修会講習会等: 保健衛生所管課や保健センター等が計画的に実施している場合は○、依頼に基づき随時行う場合は△を記載対象者別に記載
- (4) フッ化物洗口(集団応用): 実施している施設があれば○を記載

## 3 学校

- (1) 歯科健康教育: 保健衛生所管課や保健センター等が計画的に実施している場合は○、依頼に基づき随時行う場合は△を記載
- (2) フッ化物洗口(集団応用): 実施している施設があれば○を記載

区市町村	4 妊産婦								5 成人						
	母親学級 (講習)		妊婦歯科健康診査		産婦歯科健康診査		歯科健康診査								
	歯科医師		受診方式		併設 事業名	受診方式		歯周疾患 検診		成人歯科健康診査			その他の歯科健康診査		
	参加	不参加	集団	個別		集団	個別	併設 事業名	集団	個別	対象年齢 ☆:5歳毎の節目年齢				
八王子市		○	○						○		○	75歳、76歳以上で1回、41～49歳、51～59歳、61～69歳、71～74歳の各年齢区分で1回			
立川市		○		○					○		○	20歳～希望者	○後期高齢者歯科健診(口腔機能評価)		
武蔵野市	○			○					○		○	40歳～希望者	○1歳6か月母親健診		
三鷹市	○			○					○		○	41歳～希望者 40歳～70歳☆(自動送付)	○口腔がん検診(愛歯のつどいと併設)		
青梅市	○			○					○		○	20～70歳☆	○後期高齢者歯科健診(75歳以上の東京都後期高齢者医療被保険者)		
府中市		○	○	○			○				○	18歳以上の希望者(40、50、60、70歳には勸奨通知発送)	○後期高齢者歯科健診(75歳以上の東京都後期高齢者医療被保険者)		
昭島市		○		○					○		○	30歳～希望者	○むし歯予防検診、口腔がん検診(歯と口の健康フェアと併設)、いきいき健康フェスティバルの来場者		
調布市		○		○					○		○	35・40・45・50・60・70歳(個別通知)、20歳～59歳(個別通知者を除く)	○歯と健康のつどい		
町田市		○		○	成人歯科健康診査						○	18歳～70歳、妊婦歯科健康診査(歯科口腔健康診査 妊婦無料クーポン)	○委託歯科診療所、高齢者歯科口腔機能健診、71歳以上		
小金井市		○	○								○	20歳～80歳☆	○口腔がん検診(市民の歯と口の健康と併設)		
小平市		○		○							○	20歳～			
日野市				○							○	20歳以上の5歳刻みの年齢	○後期高齢者歯科健診(75歳から5歳刻みの年齢)		
東村山市		○		○							○	20歳～			
国分寺市	○			○							○	20歳以上	○口腔機能向上歯科健診(保健センター実施40歳以上)、口腔がん検診		
国立市		○		○							○	40歳～			
福生市	○			○							○	40～70歳(10歳ごとの節目)	○65歳以上(70歳除く)高齢者歯科健康診査		
狛江市		○	○								○	40歳～	○親子で歯ッピーはみがき教室の保護者、親子クッキング・ブラッシングの保護者		
東大和市	○			○							○	30歳及び76・80・85歳の無保険者	○後期高齢者医療歯科健康診査		
清瀬市		○	○		親子歯科健診事業						○	30～70歳☆(歯周疾患検診対象者を除く)	○歯の健康教室・親子歯科健診		

#### 4 妊産婦

- (1) 妊婦歯科健康診査:併設事業名は、他の事業と併設実施する場合の事業名を記載  
(2) 産婦歯科健康診査:併設事業名は、他の事業と併設実施する場合の事業名を記載

#### 5 成人

##### (1) 歯科健康診査

- ①「歯周疾患検診」:健康増進法に基づく40・50・60・70歳を対象に実施する場合  
②成人歯科健康診査:歯科単独の事業として実施しているもので、集団健診方式の場合は会場を、他事業と併設実施している場合は事業名を記載  
対象年齢が5歳ごとの節目年齢の場合は☆を記載  
③その他の歯科健康診査:上記以外の成人対象の歯科健康診査を指し、実施会場及び併設実施している場合の事業名、対象年齢を記載

健康教育・相談等		6 心身障害者(児)			区市町村
		歯科診療 (センター等で実施)	歯科健康診査 歯科相談	健康教育 研修会等	
歯科保健を主たるテーマとした健康教育・相談	その他	〔児:障害児、者:障害者、高:高齢者〕 〔☆:精神障害者、△:依頼に基づき実施〕			△:依頼に基づき随時実施
○歯周病予防教育、歯の健康相談	○介護予防教室、生活習慣病重症化予防相談	○児・者・高(小児・障害児)カルセンター内 八南歯科医師会休日応急・障害者歯科八王子市診療所)			八王子市
○歯科健康教室	○生活習慣病予防教室、出張健康講座				立川市
○歯科健康相談、健康講座	○介護予防教室		○児・者 障害者福祉センター		武蔵野市
○愛歯のつどい、市民健康講座	○介護予防教室、介護予防出前講座、健康栄養歯科相談、みたく健康づくりセミナー		○者 北野ハビネスセンター ○児 総合保健センター	○(歯科医療連携事業衛生教育)	三鷹市
	○出前講座、特定保健指導(歯科セミナー)、介護予防リーダー養成講座、ヘルスアップ教室、生活習慣病予防教室、ちよつことトレーニング教室他				青梅市
○歯科健康講座、歯と口の健康相談、摂食・嚥下機能支援相談窓口、保健相談室(歯科) ○歯と口の健康週間の相談事業	○健康セミナー、骨粗しょう症健診時教育、出張出前講座、女性セミナー、からだ★スキャン他			△歯科医療連携推進事業(児・者・高)	府中市
○歯科講演会	○60歳からの健康づくり教室、元気歯つらつ健口講座、いきいき元気教室、リフレッシュお母さん教室				昭島市
○相談	○介護予防教室、今から始める健康づくり・出前講座	○児・者 医療ステーション	○児・者 医療ステーション	△通所施設等	調布市
○歯科健康教育講座	○食育フェア、さかなクン講演会、男女平等フェア、女性の健康を考えよう、からだ測定会	○児・者・高 休日応急歯科・障がい者歯科診療所☆	○者、障害者支援施設等 ☆、障がい者等歯科保健推進対策事業	○歯科保健講習会(障がい者施設職員向け)	町田市
○健康講演会、歯科健康相談(4歳～6歳未満就学児対象事業を含む)	○糖尿病予防教室、いきいき健康教室、「骨美人講座」骨粗しょう症予防教室、血管若返り教室、親子健康教室、体組成測定でボディメイク教室			△通所施設	小金井市
○歯科講演会(一般)、妊婦歯科講演会	○胃検診時、男性の料理教室、自主グループ、血管力アップ教室、パパのための親子料理教室、こだ健リーダー養成講座				小平市
		(市立病院で対応)			日野市
○市民歯科相談、歯とお口の健康講座	○出張健康教育、保健推進員活動			△	東村山市
○歯科健康講座	○出前講座、骨粗しょう症予防講座、脂質異常予防講座、高血圧予防講座、糖尿病予防講座		○児(子どもの発達相談センター)○児・者☆(国分寺市障害者センター)	△児 出前講座、○歯科医療連携推進事業講演会(福祉医療従事者対象)	国分寺市
					国立市
○歯科健康教育					福生市
○歯科健康講座、摂食・嚥下機能支援相談窓口、無料歯科相談	○糖尿病予防教室、介護予防教室65歳以上、出前講座		○者・高・☆あいとびあセンター内休日診療所、歯科相談	○各障害者通所施設、歯科保健出前講座、ブラッシング指導	狛江市
○歯周病予防講演会、摂食嚥下講演会、無料歯科相談	○糖尿病予防教室、生活習慣病予防教室		△児(幼児歯科健康診査)△者・高(電話、窓口における歯科相談のみ)	△各施設(職員派遣事業)	東大和市
○歯の健康教室・親子むし歯予防教室	○健康教育・相談			△障害者施設等	清瀬市

(2)健康教育・相談等

- ①歯科保健を主たるテーマとした健康教育・相談:事業名等を記載
- ②その他:歯科専門職による健康教育が常時組み込まれている事業名等を記載

6 心身障害者(児)

- (1)歯科診療:診療を行っている口腔保健センター等の名称を記載。対象者に精神障害者を含む場合は☆が添えられている
- (2)歯科健康診査・歯科相談:保健衛生所管課や保健センター等が計画的に実施している場合を○、依頼に基づき随時行う場合は△を記載(診療事業に伴うものは除く)、対象者(施設)を併記、精神障害者を含む場合は☆が添えられている(事業名を併記)
- (3)健康教育・研修会等:保健衛生所管課や保健センター等が計画的に実施している場合を○、依頼に基づき随時行う場合を△を記載(対象者(施設)を併記、精神障害者を含む場合は☆が添えられている(事業名を併記))

区 市 町 村	4 妊 産 婦								5 成 人					
	母親学級 (講習)		妊婦歯科健康診査		産婦歯科健康診査		歯 科 健 康 診 査							
	歯科医師		受診方式		併設 事業名	受診方式		歯周疾患 検診		成人歯科健康診査			その他の歯科健康診査	
	参加	不参加	集団	個別		集団	個別	併設 事業名	集団	個別	対象年齢 ☆:5歳毎の節目年齢			
東久留米市		○	○		プレバパパ ママクラス				○		○	40～75歳☆		
武蔵村山市		○	○						○	○		40歳以上(個別) 乳幼児歯科健診で希望する 保護者(集団)		
多摩市		○	○						○		○	30歳		
稲城市		○	○						○					
羽村市	○			○					○		○	40歳～		
あきる野市	○			○	母親 学級				○				○口腔がん検診(60才以上)	
西東京市		○		○					○		○	18歳～(歯周疾患 検診対象者を除く)	○在宅訪問歯科健診	
瑞穂町		○	○						○		○	30～70歳(10歳ごとの 節目)		
日の出町	○			○	乳幼児 歯科相談				○		○	30～70歳(10歳ごとの 節目)		
檜原村		○		○					○		○	20～70歳☆(歯周疾患 検診対象者を除く)		
奥多摩町		○	○		幼児健診 歯科健診				○		○	20～74歳	○乳幼児歯科健診で希望する 母親健診(保健センター)	
大島町	○			○	マタニ ティクラス								○1歳6か月児・3歳児健診の保 護者	
利島村		○		○			○				○	18歳以上希望者		
新島村		○	○						○		○	18歳～さわやか健康セ ンター、歯周病検診		
神津島村		○		○					○		○	20歳以上		
三宅村		○		○										
御蔵島村		○		○										
八丈町	○			○	両親 学級				○			40、50、60、70歳		
青ヶ島村		○		○	母学									
小笠原村		○		○										

#### 4 妊産婦

- (1)妊婦歯科健康診査:併設事業名は、他の事業と併設実施する場合の事業名を記載  
(2)産婦歯科健康診査:併設事業名は、他の事業と併設実施する場合の事業名を記載

#### 5 成人

##### (1)歯科健康診査

- ①「歯周疾患検診」:健康増進法に基づく40・50・60・70歳を対象に実施する場合  
②成人歯科健康診査:歯科単独の事業として実施しているもので、集団健診方式の場合は会場を、他事業と併設実施している場合は事業名を記載  
対象年齢が5歳ごとの節目年齢の場合は☆を記載  
③その他の歯科健康診査:上記以外の成人対象の歯科健康診査を指し、実施会場及び併設実施している場合の事業名、対象年齢を記載

健康教育・相談等		6 心身障害者(児)			区市町村
		歯科診療 (センター等で実施)  〔児:障害児、者:障害者、高:高齢者〕 〔☆:精神障害者、△:依頼に基づき実施〕	歯科健康診査 歯科相談	健康教育 研修会等	
歯科保健を主たるテーマとした健康教育・相談	その他		○児 通園施設	△児 通園施設	東久留米市
○歯周疾患検診と同時に歯科健康教育の実施	○健康寿命をのぼそう教室、骨粗予防教室			△精神入所施設	武蔵村山市
○歯周病相談、出張健康教育、歯と歯ぐきの相談(健康栄養相談併設1回/年)	○30代健康診査	○児・者・高(健康センター内歯科診療所)	○児・者・高(かかりつけ歯科医定着推進事業、協力歯科診療所にて実施)	△児・者・高(出張健康教育)	多摩市
○健康教育年1回					稲城市
					羽村市
○歯周病予防講座					あきる野市
			△児・者 通園施設・心障センター		西東京市
○歯科相談					瑞穂町
○健康相談(歯科相談)	○リフレッシュ体操 ○健康づくり推進員定例会				日の出町
○歯周疾患予防教室、歯科相談			△者・高		檜原村
					奥多摩町
					大島町
○歯周病検診					利島村
	○シルバー人材センター 会員健康講座				新島村
			△児・者・高	△児・者・高	神津島村
	○育児教室、シルバー人材センター健康教育、福祉祭り				三宅村
		△高 福祉保健センター	△高 福祉保健センター		御蔵島村
					八丈町
					青ヶ島村
○口腔衛生に関する健康教室					小笠原村

(2) 健康教育・相談等

- ① 歯科保健を主たるテーマとした健康教育・相談: 事業名等を記載  
 ② その他: 歯科専門職による健康教育が常時組み込まれている事業名等を記載

6 心身障害者(児)

- (1) 歯科診療: 診療を行っている口腔保健センター等の名称を記載。対象者に精神障害者を含む場合は☆が添えられている  
 (2) 歯科健康診査・歯科相談: 保健衛生所管課や保健センター等が計画的に実施している場合を○、依頼に基づき随時行う場合は△を記載(診療事業に伴うものは除く)、対象者(施設)を併記、精神障害者を含む場合は☆が添えられている(事業名を併記)  
 (3) 健康教育・研修会等: 保健衛生所管課や保健センター等が計画的に実施している場合を○、依頼に基づき随時行う場合を△を記載  
 対象者(施設)を併記、精神障害者を含む場合は☆が添えられている(事業名を併記)

区市町村	7 寝たきり高齢者等				8 普及啓発活動等				
	歯科診療等		訪問口腔衛生指導		歯と口の健康週間		その他健康展等		
	訪問診療等	センター等	対象年齢	対象年齢	展示等	健診相談	展示等	健診相談	事業名
八王子市							○	○	○健康フェスタ、食育フェスタ
立川市					○	○	○	○	○健康フェア
武蔵野市	○		65歳～	○	65歳～	○	○		
三鷹市	○ (健診のみ)		40歳以上	○		○ (愛歯のつどい)	○		○みたかケンコウデスカ?デー
青梅市						○ (相談)	○	○ (相談)	○健康まつり、生活習慣病予防週間
府中市	○ (紹介・調整・器械滅菌等)		通院困難な市民や食べる機能に不安がある市民	○		○	○		○歯と口の健康週間関連事業 (歯と口の健康週間の相談事業)
昭島市	○		通院不可能な市民	○	通院不可能な市民	○ (歯と口の健康フェア)	○	○	○いきいき健康フェスティバル
調布市						○ (歯の健康のつどい)	○		
町田市	○	○	通院不可能な市民			○	○	○	○市民公開講座、ぼくとわたしのデンタル・ケア、食育フェア
小金井市						○ (市民の歯と口の健康)	○		
小平市	○		在宅要介護者			○ (歯と口の健康週間事業 健診・相談・講演会)	○	○	
日野市	○		要介護者や障がい等をお持ちのため通院困難な市民	○					
東村山市				○		○	○	○	○市民健康のつどい
国分寺市	○ (健診)		20歳～	○	通院困難な市民	○	○		
国立市	○ (健診)		65歳～(地域型訪問歯科健診)	○		○			
福生市							○	○	○健康まつり
狛江市	○		65歳～(通院不可能な市民)	○	65歳～(通院不可能な市民)		○	○	
東大和市	○		通院不可能な市民	○	通院不可能な市民	○	○	○ (相談)	○健康のつどい
清瀬市	○		要介護者				○		

7 寝たきり高齢者等

寝たきり高齢者等に対して歯科診療等・訪問口腔衛生指導を実施している場合

8 普及啓発活動等

展示等による普及活動と歯科健診・相談を実施している場合

9 休日歯科応急診療

固定施設は診療所名を併記

9 休日歯科応急診療				10 保健センター等の設置		11 常勤歯科技術職員		区市町村	
開設日		診療体制		口腔保健センター等	保健センター等	31年4月1日現在			
祝休日	年末年始(期間)	盆期間	準夜	障:障害者歯科診療 休:休日歯科診療 高:高齢者歯科診療 他:その他	○:歯科診療室あり △:歯科診療室なし	歯科医師	歯科衛生士		
○	○ (12/29~1/3)			固1(日曜日・祝日:1、4/28~5/6・12/29~1/3; 2)小児・障害メディカルセンター内 八南歯科医師会 休日応急・障害者歯科八王子市診療所 八南 歯科医師会休日応急・障害者歯科八王子市診療 所	(委)八南歯科医師会休日応急・障害 者歯科八王子市診療所 障・休	○保健福祉センター		3	八王子市
○	○ (12/29~1/4)			固1(1)立川市歯科休日応急診療所		○健康会館(保健 センター)		(嘱託2)	立川市
○	○ (12/29~1/3)			輪1(1)		○保健センター		(嘱託1)	武蔵野市
○ 6/10 除く	○ (12/29~1/3)			固1(1)三鷹市総合保健センター (休日歯科応急診療所)		○総合保健センター		(嘱託2)	三鷹市
○	○ (12/29~1/3)			固1(1)東青梅休日歯科診療所		○健康センター		1	青梅市
○	○ (12/29~1/3)			固1(1)休日歯科応急診療所		○保健センター		常勤3 (嘱託1)	府中市
○	○ (12/29~1/3)			輪1(1)		○保健福祉センター		(嘱託1)	昭島市
○	○ (12/29~1/3)			輪1(1) (12/30は輪2(2))	(委)小島町歯科診療所 障	△保健センター		(嘱託2)	調布市
○	○ (12/29~1/3)			固1(1)休日応急歯科・障がい者歯 科診療所	(指)休日応急歯科・障がい者 歯科診療所 障・休・高	○保健センター	1	常勤5 (嘱託2)	町田市
○	○ (12/29~1/3)			輪1(1)		△保健センター		(嘱託2)	小金井市
○	○ (12/29~1/3)			輪1(1)		○健康センター		(嘱託2)	小平市
○	○ (12/29~1/3)			固1(1)日野市休日歯科応急診療所		△生活・保健セン ター		2	日野市
○	○ (12/29~1/3)			輪1(1)		△保健センター		1	東村山市
○	○ (12/29~1/3)		○	輪1(1)		△保健センター		(嘱託2)	国分寺市
○	○ (12/29~1/4)			固1(1)国立市さくら休日歯科応急 診療所	(委)国立市さくら休日歯科診 療所 障・休	○保健センター			国立市
○	○ (12/29~1/3)			輪1(1)		○保健センター			福生市
○	○ (12/29~1/3)			固1(1)狛江市休日歯科応急診療所	(委)狛江市休日歯科応急診療 所 休	○保健センター		(嘱託1)	狛江市
○ 祝日のみ	○ (12/29~1/3)			輪1(1)		○保健センター		1	東大和市
○	○ (12/29~1/3)			固1(1)清瀬休日歯科応急センター		○健康センター		(嘱託1)	清瀬市

#### 10 保健センター等の設置

(1) 口腔保健センター等:名称とともに機能内容を記号により記載(障害児(者)歯科診療…障、休日歯科応急診療…休、高齢者  
歯科診療(搬送)…高、その他…他( ))

(2) 保健センター等:医療法上の歯科診療所を設置している場合は○、設置していない場合を△とし名称を記載

#### 11 常勤歯科技術職員

常勤の歯科技術職員の数(教育・診療に従事する職員を除く)を記載、診療所と兼務の場合は☆が添えられている

区 市 町 村	7 寝たきり高齢者等					8 普及啓発活動等				
	歯 科 診 療 等			訪問口腔衛生指導		歯と口の健康週間		その他健康展等		
	訪問診療等	センター等	対象年齢		対象年齢	展示等	健診相談	展示等	健診相談	事業名
東久留米市										
武蔵村山市	○		要介護者		○		○	○	○	○村山デエグラまつり
多 摩 市								○	○	○つむぎ館まつり
稲 城 市								○		
羽 村 市						○	○ (ムシ歯の誕生日)	○	○	○健康フェア
あきる野市									○	○健康のつどい
西 東 京 市	○		通院不可能な市民		○					
瑞 穂 町										
日 の 出 町										
檜 原 村					○			○	○	○訪問歯科だより発行
奥 多 摩 町										
大 島 町						○		○		○町の広報紙掲載、福祉まつり(健康コーナー)
利 島 村										
新 島 村						○		○		○村の広報掲載(6月号と10月号)
神 津 島 村								○	○	○健康福祉まつり
三 宅 村						○		○		○村の広報掲載、福祉まつり
御 蔵 島 村	○		通院不可能な住民			○		○	○	
八 丈 町						○		○		○町の広報誌掲載
青ヶ島村										
小 笠 原 村						○		○		○村の広報掲載

7 寝たきり高齢者等

寝たきり高齢者等に対して歯科診療等・訪問口腔衛生指導を実施している場合

8 普及啓発活動等

展示等による普及活動と歯科健診・相談を実施している場合

9 休日歯科応急診療

固定施設は診療所名を併記



9 休日歯科応急診療				10 保健センター等の設置		11 常勤歯科技術職員		区 市 町 村
開設日		診療体制		口腔保健センター等 障:障害者歯科診療 休:休日歯科診療 高:高齢者歯科診療 他:その他	保健センター等 ○:歯科診療室あり △:歯科診療室なし	〔31年4月1日現在〕		
祝 休日	年末年始 (期間)	盆 期間	準夜			輪:輪番制、固:固定制 数値は、開設施設数 ( )内は医療単位数	歯科 医 師	
○	○ (12/29~1/3)			固1(1)東久留米市休日歯科診療所		△保健センター		(嘱託2) 東久留米市
○ 日曜日のみ	○ (12/29~1/3)			輪1(1)		○保健相談センター		常勤1 (嘱託1) 武蔵村山市
○	○ (12/29~1/3)			固1(1)八南歯科医師会休日応急・ 障害者歯科多摩市診療所	(委)八南歯科医師会休日応急・障 害者歯科多摩市診療所 障・休・高	○健康センター		(嘱託1) 多摩市
						△保健センター	1	稲城市
○	○ (12/29~1/3)			輪1(1)		△保健センター		羽村市
○	○ (12/29~1/3)			輪1(1)		△健康会館・保健セ ンター○保健相談所		あきる野市
○	○ (12/29~1/3)	8/11 ~14		輪1(1)		△保健センター		(嘱託2) 西東京市
○	○ (12/29~1/3)			輪1(1)		△保健センター		瑞穂町
○	○ (12/29~1/3)			輪1(1)		△保健センター		日の出町
						△保健センター		檜原村
○				輪2(2)		△保健福祉センター		奥多摩町
						△けんこうセンター		大島町
								利島村
						○さわやか健康セ ンター		新島村
						○保健センター	1☆	神津島村
								三宅村
						△福祉保健センター		御蔵島村
						○保健福祉センター		八丈町
						○おじゃれセンター (保健福祉センター)		青ヶ島村
								小笠原村

#### 10 保健センター等の設置

- (1) 口腔保健センター等:名称とともに機能内容を記号により記載(障害児(者)歯科診療…障、休日歯科応急診療…休、高齢者  
歯科診療(搬送)…高、その他…他( ))
- (2) 保健センター等:医療法上の歯科診療所を設置している場合は○、設置していない場合を△とし名称を記載

#### 11 常勤歯科技術職員

常勤の歯科技術職員の人数(教育・診療に従事する職員を除く)を記載、診療所と兼務の場合は☆が添えられている

(2) 区市町村歯科保健事業実績

ア 1歳6か月児歯科健康診査実績

表5-(2)-1 1歳6か月児歯科健康診査実績(平成30年度)

区市町村	対象者数	受診者数 (A)	むし菌のない者			むし菌のある者			
			総数	O1型	O2型	総数 (B)	A型	B型	C型
総数	112,023	99,804	98,908	54,786	44,122	896	792	76	28
区	79,583	68,740	68,107	39,966	28,141	633	565	49	19
市	31,924	30,557	30,299	14,517	15,782	258	223	26	9
郡	350	345	340	158	182	5	4	1	0
島	166	162	162	145	17	0	0	0	0
千代田区	705	649	643	335	308	6	6	0	0
中央区	1,960	1,495	1,486	853	633	9	8	1	0
港区	3,143	1,616	1,604	995	609	12	7	4	1
新宿区	2,579	2,027	2,012	1,175	837	15	11	2	2
文京区	2,047	1,969	1,962	1,203	759	7	6	0	1
台東区	1,475	1,342	1,325	799	526	17	17	0	0
墨田区	2,349	2,205	2,188	955	1,233	17	17	0	0
江東区	4,879	3,680	3,651	2,099	1,552	29	24	4	1
品川区	3,678	3,560	3,542	1,874	1,668	18	18	0	0
目黒区	2,378	1,812	1,787	985	802	25	22	3	0
大田区	5,632	5,471	5,410	3,029	2,381	61	51	4	6
世田谷区	7,501	6,173	6,111	4,732	1,379	62	57	5	0
渋谷区	1,938	1,328	1,319	697	622	9	9	0	0
中野区	2,454	2,095	2,050	1,113	937	45	41	3	1
杉並区	4,466	4,330	4,305	2,681	1,624	25	24	1	0
豊島区	2,054	1,780	1,764	1,090	674	16	13	3	0
北区	2,917	2,699	2,682	1,500	1,182	17	14	3	0
荒川区	1,828	1,689	1,682	936	746	7	6	0	1
板橋区	4,398	4,126	4,091	2,314	1,777	35	32	2	1
練馬区	6,122	5,442	5,392	3,347	2,045	50	46	3	1
足立区	5,256	4,790	4,734	2,769	1,965	56	52	2	2
葛飾区	3,746	3,087	3,058	1,295	1,763	29	26	2	1
江戸川区	6,078	5,375	5,309	3,190	2,119	66	58	7	1
八王子市	3,661	3,468	3,435	817	2,618	33	28	3	2
立川市	1,437	1,389	1,370	698	672	19	17	2	0
武蔵野市	1,215	1,215	1,210	509	701	5	4	1	0
鷹野市	1,528	1,445	1,432	681	751	13	13	0	0
青梅市	800	781	769	397	372	12	10	1	1
府中市	2,191	2,148	2,131	1,112	1,019	17	16	1	0
昭島市	913	812	810	475	335	2	2	0	0
調布市	2,112	2,083	2,072	1,242	830	11	10	1	0
町田市	2,853	2,599	2,570	722	1,848	29	24	3	2
小金井市	1,090	1,064	1,061	800	261	3	2	1	0
小平市	1,656	1,622	1,611	954	657	11	8	2	1
日野市	1,530	1,506	1,495	753	742	11	10	1	0
東村山市	1,076	1,059	1,051	493	558	8	7	1	0
国分寺市	1,032	1,025	1,023	526	497	2	2	0	0
国立市	552	529	518	23	495	11	11	0	0
福生市	398	373	371	110	261	2	2	0	0
狛江市	761	726	723	425	298	3	3	0	0
東大和市	675	645	637	303	334	8	7	0	1
清瀬市	545	515	513	270	243	2	2	0	0
東久留米市	869	855	849	425	424	6	4	1	1
武蔵村山市	543	517	509	242	267	8	7	1	0
多摩市	1,058	1,028	1,023	591	432	5	5	0	0
稲城市	837	821	814	451	363	7	5	1	1
羽村市	426	396	390	249	141	6	5	1	0
あきる野市	603	598	590	380	210	8	7	1	0
西東京市	1,563	1,338	1,322	869	453	16	12	4	0
瑞穂町	197	198	194	79	115	4	3	1	0
日の出町	121	118	118	69	49	0	0	0	0
檜原村	9	6	6	6	0	0	0	0	0
奥多摩町	23	23	22	4	18	1	1	0	0
大島町	44	42	42	40	2	0	0	0	0
利島村	3	3	3	3	0	0	0	0	0
新島村	14	14	14	14	0	0	0	0	0
神津島村	16	16	16	14	2	0	0	0	0
三宅村	13	13	13	13	0	0	0	0	0
御蔵島村	5	5	5	5	0	0	0	0	0
八丈町	49	47	47	34	13	0	0	0	0
青ヶ島村	1	1	1	1	0	0	0	0	0
小笠原村	21	21	21	21	0	0	0	0	0

注1 特別区及び八王子市、町田市は歯科保健事業報告、その他の市町村は区市町村歯科保健医療関係事業の実施状況調査による  
 注2 O1型:う蝕もなく、かつ口腔環境が良い(危険因子が少ない)と認められる者、O2型:う蝕はないが、口腔環境が悪い(危険因子が多い)の  
 A型:上顎前歯部のみ、または臼歯部のみにもう蝕がある者、B型:臼歯部及び上顎前歯部にう蝕がある者、C型:臼歯部及び前歯部すべて

単位：人、本

う蝕 有病者率(%) (B/A)	未処置歯の ある者	現在歯総数	むし歯の数			1人当たり むし歯数 (C/A)	その他異常のある者			区市町村
			総 数 (C)	処置歯数	未処置歯数		軟組織 の異常	咬合異常	その他 の異常	
0.9	808	1,426,402	2,381	249	2,132	0.02	8,001	6,869	8,243	総 数
0.9	570	984,140	1,642	187	1,455	0.02	6,128	4,805	5,755	区 部
0.8	234	434,821	718	62	656	0.02	1,859	2,012	2,444	市 部
1.4	4	5,050	21	0	21	0.06	10	48	40	郡 部
0.0	0	2,391	0	0	0	0.00	4	4	4	島 部
0.9	4	9,383	19	5	14	0.03	5	50	55	千代田区
0.6	7	20,914	24	10	14	0.02	20	72	57	中央区
0.7	10	23,511	37	5	32	0.02	116	108	130	港区
0.7	15	29,334	44	0	44	0.02	283	104	220	新宿区
0.4	6	25,924	17	4	13	0.01	317	134	216	文京区
1.3	16	19,368	40	1	39	0.03	86	131	75	台東区
0.8	14	31,333	40	6	34	0.02	85	98	96	墨田区
0.8	23	52,448	82	18	64	0.02	497	348	713	江東区
0.5	15	49,796	36	8	28	0.01	273	223	272	品川区
1.4	23	25,626	56	8	48	0.03	217	317	356	目黒区
1.1	58	77,787	176	11	165	0.03	745	643	711	大田区
1.0	49	89,604	161	39	122	0.03	959	515	108	世田谷区
0.7	8	19,364	15	3	12	0.01	283	117	216	渋谷区
2.1	42	30,473	126	10	116	0.06	46	268	189	中野区
0.6	24	61,862	66	5	61	0.02	716	243	396	杉並区
0.9	16	25,774	40	0	40	0.02	64	30	70	豊島区
0.6	17	38,690	44	0	44	0.02	87	187	232	北区
0.4	6	24,379	20	2	18	0.01	58	90	92	荒川区
0.8	35	59,681	98	0	98	0.02	11	85	192	板橋区
0.9	47	78,092	108	8	100	0.02	160	238	343	練馬区
1.2	48	68,815	138	16	122	0.03	184	226	468	足立区
0.9	26	44,365	71	9	62	0.02	133	136	129	葛飾区
1.2	61	77,617	184	19	165	0.03	783	442	419	江戸川区
1.0	32	50,367	91	2	89	0.03	17	265	234	八王子市
1.4	16	19,861	54	14	40	0.04	7	30	46	立川市
0.4	4	16,259	20	0	20	0.02	151	47	58	武蔵野市
0.9	11	20,353	23	2	21	0.02	0	76	182	三鷹市
1.5	12	11,367	28	0	28	0.04	51	44	32	青梅市
0.8	17	30,865	37	0	37	0.02	59	50	185	府中市
0.2	2	11,493	2	0	2	0.00	193	76	59	昭島市
0.5	6	29,628	28	11	17	0.01	9	188	353	調布市
1.1	29	37,305	85	4	81	0.03	188	212	359	町田市
0.3	3	15,147	11	3	8	0.01	57	45	86	小金井市
0.7	9	22,953	62	12	50	0.04	118	147	152	小平市
0.7	7	21,300	21	1	20	0.01	248	97	75	日野市
0.8	7	14,839	16	3	13	0.02	52	6	69	東村山市
0.2	2	14,784	3	0	3	0.00	21	54	73	国分寺市
2.1	11	7,579	32	0	32	0.06	206	233	68	国立市
0.5	2	5,523	2	0	2	0.01	22	18	22	福生市
0.4	3	10,139	10	0	10	0.01	43	42	50	狛江市
1.2	8	8,771	17	0	17	0.03	36	42	15	東大和市
0.4	2	7,226	5	0	5	0.01	32	26	19	清瀬市
0.7	6	12,021	24	0	24	0.03	10	51	59	東久留米市
1.5	8	7,187	26	2	24	0.05	65	42	46	武蔵村山市
0.5	5	14,568	11	0	11	0.01	39	58	44	多摩市
0.9	7	11,784	14	0	14	0.02	138	35	45	稲城市
1.5	5	5,420	21	4	17	0.05	8	21	11	羽村市
1.3	7	8,465	22	4	18	0.04	5	7	33	あきる野市
1.2	13	19,617	53	0	53	0.04	84	100	69	西東京市
2.0	4	2,870	17	0	17	0.09	5	9	9	瑞穂町
0.0	0	1,763	0	0	0	0.00	5	36	29	日の出町
0.0	0	77	0	0	0	0.00	0	1	1	檜原村
4.3	0	340	4	0	4	0.17	0	2	1	奥多摩町
0.0	0	626	0	0	0	0.00	0	0	0	大島町
0.0	0	48	0	0	0	0.00	0	0	0	利島村
0.0	0	186	0	0	0	0.00	0	0	0	新島村
0.0	0	254	0	0	0	0.00	0	0	0	神津島村
0.0	0	204	0	0	0	0.00	0	0	0	三宅村
0.0	0	67	0	0	0	0.00	0	0	0	御蔵島村
0.0	0	703	0	0	0	0.00	3	1	3	八丈町
0.0	0	11	0	0	0	0.00	0	0	0	青ヶ島村
0.0	0	292	0	0	0	0.00	1	3	1	小笠原村

で近い将来、う蝕発生が予測される場合  
：にう蝕がある者。なお、下顎前歯部のみとう蝕を認める場合もこれに含まれる

イ 3歳児歯科健康診査実績

表5-(2)-2 3歳児歯科健康診査実績(平成30年度)

区市町村	対象者数	受診者数 (A)	むし歯の ない者	むし歯のある者			
				総 数 (B)	A 型	B 型	C 型
総 数	113,661	107,095	98,273	8,822	6,730	1,709	383
区 部	79,089	73,962	67,964	5,998	4,557	1,164	277
市 部	33,955	32,525	29,767	2,758	2,123	530	105
郡 部	410	403	355	48	39	8	1
島 部	207	205	187	18	11	7	0
千代田区	608	586	564	22	17	4	1
中央区	1,973	1,750	1,643	107	89	16	2
港区	3,052	2,458	2,307	151	129	18	4
新宿区	2,411	2,166	1,965	201	146	49	6
文京区	1,967	1,945	1,852	93	71	20	2
台東区	1,361	1,292	1,174	118	88	24	6
墨田区	2,162	2,092	1,947	145	109	27	9
江東区	4,995	4,729	4,379	350	267	68	15
品川区	3,545	3,338	3,170	168	137	30	1
目黒区	2,260	1,988	1,790	198	165	33	0
大田区	5,726	5,578	5,067	511	387	88	36
世田谷区	7,744	7,100	6,636	464	360	85	19
渋谷区	1,903	1,657	1,523	134	107	26	1
中野区	2,299	2,190	1,991	199	147	39	13
杉並区	4,388	4,248	3,947	301	230	61	10
豊島区	1,917	1,765	1,622	143	109	31	3
北区	2,822	2,731	2,537	194	150	36	8
荒川区	1,837	1,794	1,655	139	100	34	5
板橋区	4,480	4,274	3,897	377	289	62	26
練馬区	6,197	5,822	5,336	486	379	87	20
足立区	5,481	5,227	4,689	538	385	123	30
葛飾区	3,840	3,545	3,176	369	271	77	21
江戸川区	6,121	5,687	5,097	590	425	126	39
八王子市	4,076	3,832	3,462	370	279	70	21
立川市	1,511	1,470	1,321	149	106	39	4
武蔵野市	1,256	1,264	1,195	69	61	6	2
鷹野市	1,626	1,575	1,483	92	70	18	4
青梅市	849	818	745	73	50	16	7
府中市	2,331	2,248	2,060	188	150	30	8
昭島市	925	901	816	85	60	20	5
調布市	2,055	2,005	1,877	128	113	12	3
町田市	3,276	3,026	2,800	226	170	48	8
小金井市	1,117	1,092	1,014	78	65	11	2
小平市	1,736	1,680	1,537	143	110	28	5
日野市	1,682	1,627	1,476	151	121	25	5
東村山市	1,190	1,161	1,053	108	77	25	6
国分寺市	1,080	1,019	949	70	62	8	0
国立市	602	556	495	61	44	14	3
福生市	413	382	343	39	29	8	2
狛江市	728	675	620	55	47	6	2
東大和市	729	682	614	68	49	14	5
清瀬市	585	573	514	59	49	8	2
東久留米市	937	933	854	79	57	19	3
武蔵村山市	605	570	487	83	55	24	4
多摩市	1,089	1,069	975	94	70	22	2
稲城市	863	864	809	55	46	9	0
羽村市	415	386	327	59	44	14	1
あきる野市	570	564	503	61	47	14	0
西東京市	1,709	1,553	1,438	115	92	22	1
瑞穂町	234	228	199	29	22	6	1
日の出町	144	143	130	13	11	2	0
檜原村	16	15	12	3	3	0	0
奥多摩町	16	17	14	3	3	0	0
大島町	49	48	46	2	1	1	0
利島村	5	5	5	0	0	0	0
新島村	14	14	14	0	0	0	0
神津島村	18	18	17	1	1	0	0
三宅村	21	21	16	5	4	1	0
御蔵島村	5	4	4	0	0	0	0
八丈町	60	60	53	7	4	3	0
青ヶ島村	2	2	2	0	0	0	0
小笠原村	33	33	30	3	1	2	0

注1 特別区及び八王子市、町田市は歯科保健事業報告、その他の市町村は区市町村歯科保健医療関係事業の実施状況調査による

注2 A型:上顎前歯部のみ、又は臼歯部のみにう蝕がある者、B型:臼歯部及び上顎前歯部にう蝕がある者、C型:C1型(下顎前歯部のみ)にう蝕

単位：人、本

う蝕 有病者率(%) (B/A)	未処置歯の ある者	現在歯総数	むし歯の数			一人当たり むし歯数 (C/A)	その他異常のある者			区市町村
			総 数 (C)	処置歯数	未処置歯数		軟組織 の異常	咬合異常	その他 の異常	
8.2	7,131	2,114,684	26,337	5,671	20,666	0.25	3,751	14,051	11,287	総 数
8.1	4,766	1,459,514	17,825	4,168	13,657	0.24	2,758	10,211	7,873	区 部
8.5	2,309	643,175	8,323	1,469	6,854	0.26	985	3,751	3,388	市 部
11.9	42	7,945	130	21	109	0.32	8	75	25	郡 部
8.8	14	4,050	59	13	46	0.29	0	14	1	島 部
3.8	15	11,590	51	18	33	0.09	6	97	68	千代田区
6.1	74	34,610	268	72	196	0.15	18	158	116	中央区
6.1	100	48,653	354	132	222	0.14	113	408	334	港区
9.3	158	42,846	626	149	477	0.29	88	389	260	新宿区
4.8	75	38,451	306	78	228	0.16	99	351	278	文京区
9.1	107	25,603	393	55	338	0.30	43	208	90	台東区
6.9	105	41,395	453	76	377	0.22	23	156	159	墨田区
7.4	269	93,615	1,055	312	743	0.22	332	745	565	江東区
5.0	123	65,845	459	163	296	0.14	126	367	385	品川区
10.0	141	39,325	500	165	335	0.25	50	458	419	目黒区
9.2	416	110,261	1,597	358	1,239	0.29	393	1,100	890	大田区
6.5	302	137,134	1,264	466	798	0.18	341	1,123	177	世田谷区
8.1	114	32,811	364	78	286	0.22	199	341	479	渋谷区
9.1	171	43,305	564	130	434	0.26	26	415	240	中野区
7.1	230	84,054	839	246	593	0.20	176	620	595	杉並区
8.1	124	34,891	441	80	361	0.25	19	82	109	豊島区
7.1	161	54,033	641	134	507	0.23	55	315	354	北区
7.7	113	35,482	431	88	343	0.24	14	151	146	荒川区
8.8	340	84,554	1,099	140	959	0.26	24	249	271	板橋区
8.3	399	115,111	1,414	285	1,129	0.24	92	702	468	練馬区
10.3	451	103,339	1,743	310	1,433	0.33	177	535	725	足立区
10.4	311	70,152	1,111	213	898	0.31	57	310	223	葛飾区
10.4	467	112,454	1,852	420	1,432	0.33	287	931	522	江戸川区
9.7	317	75,988	1,132	224	908	0.30	20	544	594	八王子市
10.1	125	29,067	502	105	397	0.34	11	133	71	立川市
5.5	58	25,020	169	32	137	0.13	48	142	93	武蔵野市
5.8	72	30,986	299	74	225	0.19	1	154	136	三鷹市
8.9	64	16,193	249	23	226	0.30	12	95	59	青梅市
8.4	152	44,491	539	105	434	0.24	40	219	262	府中市
9.4	78	17,832	303	51	252	0.34	96	127	54	昭島市
6.4	91	39,670	334	79	255	0.17	7	318	321	調布市
7.5	205	59,888	715	99	616	0.24	85	362	474	町田市
7.1	72	21,632	203	19	184	0.19	40	115	141	小金井市
8.5	105	33,186	426	95	331	0.25	23	234	199	小平市
9.3	73	32,095	454	98	356	0.28	97	212	92	日野市
9.3	108	22,937	333	57	276	0.29	106	2	86	村山市
6.9	55	20,189	168	48	120	0.16	10	78	102	国分寺市
11.0	46	10,959	206	57	149	0.37	188	189	81	国立市
10.2	38	7,502	110	7	103	0.29	8	59	24	福生市
8.1	50	13,352	129	22	107	0.19	18	76	57	狛江市
10.0	59	13,468	238	39	199	0.35	10	84	38	東大和市
10.3	51	11,342	164	28	136	0.29	13	56	42	清瀬市
8.5	69	18,478	255	29	226	0.27	17	106	75	東久留米市
14.6	77	11,264	277	19	258	0.49	19	86	91	武蔵村山市
8.8	86	21,133	275	33	242	0.26	16	92	80	多摩市
6.4	50	16,960	150	19	131	0.17	57	80	57	稲城市
15.3	57	7,627	200	14	186	0.52	16	45	22	羽村市
10.8	52	11,147	181	30	151	0.32	3	16	46	あきる野市
7.4	99	30,769	312	63	249	0.20	24	127	91	西東京市
12.7	27	4,511	82	7	75	0.36	0	26	13	瑞穂町
9.1	9	2,839	36	14	22	0.25	8	47	7	日の出町
20.0	3	300	6	0	6	0.40	0	2	1	檜原村
17.6	3	295	6	0	6	0.35	0	0	4	奥多摩町
4.2	2	949	9	0	9	0.19	0	0	0	大島町
0.0	0	100	0	0	0	0.00	0	0	0	利島村
0.0	0	276	0	0	0	0.00	0	0	0	新島村
5.6	0	356	1	0	1	0.06	0	1	0	神津島村
23.8	3	420	10	5	5	0.48	0	0	0	三宅村
0.0	0	60	0	0	0	0.00	0	0	0	御蔵島村
11.7	6	1,194	25	3	22	0.42	0	11	1	八丈町
0.0	0	40	0	0	0	0.00	0	0	0	青ヶ島村
9.1	3	655	14	5	9	0.42	0	2	0	小笠原村

がある者)及びC2型(下顎前歯部を含む他の部位にう蝕がある者)

## ウ 健康増進法に基づく歯科保健事業実績

表5-(2)-3 歯周疾患検診実績(平成30年度)

	対象人口 (40.50.60.70歳)	受診者数	受診率
区市町村計	762,432	56,448	7.4%
区計	525,219	43,731	8.3%
市計	232,352	12,453	5.4%
町村計	4,861	264	5.4%
千代田区	3,341	320	9.6%
中央区	8,782	1,210	13.8%
港区	14,769	0	0.0%
新宿区	18,373	1,005	5.5%
文京区	11,982	1,402	11.7%
台東区	11,682	1,363	11.7%
墨田区	14,955	1,740	11.6%
江東区	29,818	2,839	9.5%
品川区	22,014	1,792	8.1%
目黒区	15,749	1,703	10.8%
大田区	40,512	2,417	6.0%
世田谷区	51,827	4,627	8.9%
渋谷区	13,072	1,424	10.9%
中野区	17,510	0	0.0%
杉並区	31,835	3,762	11.8%
豊島区	15,487	1,301	8.4%
北区	18,848	2,389	12.7%
荒川区	11,700	700	6.0%
板橋区	31,013	2,001	6.5%
練馬区	39,920	2,105	5.3%
足立区	38,201	2,048	5.4%
葛飾区	25,669	3,840	15.0%
江戸川区	38,160	3,743	9.8%
八王子市	31,657	25	0.1%
立川市	10,205	77	0.8%
武蔵野市	8,146	519	6.4%
三鷹市	10,383	1,368	13.2%
青梅市	7,953	150	1.9%
府中市	12,253	1,943	15.9%
昭島市	6,535	59	0.9%
調布市	12,801	1,093	8.5%
町田市	24,536	116	0.5%
小金井市	6,612	721	10.9%
小平市	10,442	146	1.4%
日野市	10,086	1,041	10.3%
東村山市	8,623	57	0.7%
国分寺市	6,874	229	3.3%
国立市	4,380	561	12.8%
福生市	3,264	142	4.4%
狛江市	4,562	33	0.7%
東大和市	4,896	299	6.1%
清瀬市	4,098	468	11.4%
東久留米市	6,553	428	6.5%
武蔵村山市	4,209	29	0.7%
多摩市	8,921	333	3.7%
稲城市	5,189	708	13.6%
羽村市	3,214	102	3.2%
あきる野市	4,677	480	10.3%
西東京市	11,283	1,326	11.8%
瑞穂町	1,974	136	6.9%
日の出町	951	84	8.8%
檜原村	134	11	8.2%
奥多摩町	343	1	0.3%
大島町	447	0	0.0%
利島村	0	0	0.0%
新島村	160	7	4.4%
神津島村	119	13	10.9%
三宅村	136	12	8.8%
御蔵島村	21	0	0.0%
八丈町	437	0	0.0%
青ヶ島村	0	0	0.0%
小笠原村	139	0	0.0%

平成30年度健康増進事業実績集計表(東京都福祉保健局保健政策部健康推進課資料)による

※都補助金の交付実績に基づいて数値を掲載しているため、受診者数が表5-(2)-4、表5-(2)-5と一致しない場合がある。

表5-(2)-4 健康増進法に基づく歯科保健事業実績(特別区)(平成30年度)

区市町村	歯周疾患検診				重点健康相談(歯科)				集団健康教育(歯科)		訪問口腔衛生指導	
	直接実施		医療機関 実施延べ 人員	合計	直接実施		医療機関 実施延べ 人員	合計	回数	延べ 人員	実人員	延べ 人員
	回数	延べ 人員			回数	延べ 人員						
千代田区	0	0	320	320	3	99	0	99	0	0	0	0
中央区	0	0	1,210	1,210	7	646	0	646	5	119	0	0
港区	0	0	0	0	0	0	0	0	1	25	0	0
新宿区	0	0	1,012	1,012	45	667	0	667	1	47	0	0
文京区	0	0	1,402	1,402	0	0	0	0	0	0	0	0
台東区	0	0	1,363	1,363	0	0	0	0	1	33	0	0
墨田区	0	0	1,740	1,740	2	350	0	350	1	147	0	0
江東区	0	0	2,839	2,839	0	0	0	0	0	0	0	0
品川区	0	0	1,972	1,972	0	0	0	0	0	0	0	0
目黒区	0	0	1,703	1,703	0	0	0	0	2	28	0	0
大田区	0	0	2,417	2,417	10	14	0	14	11	39	0	0
世田谷区	0	0	4,556	4,556	0	0	0	0	10	182	0	0
渋谷区	0	0	1,424	1,424	0	0	0	0	7	2,307	0	0
中野区	0	0	0	0	3	3	0	3	0	31	2	16
杉並区	0	0	3,762	3,762	0	0	0	0	11	159	0	0
豊島区	0	0	1,301	1,301	0	0	0	0	2	113	0	0
北区	0	0	2,389	2,389	0	0	0	0	1	90	0	0
荒川区	24	405	295	700	0	0	0	0	0	0	0	0
板橋区	0	0	2,001	2,001	0	0	0	0	0	0	0	0
練馬区	0	0	2,105	2,105	0	0	0	0	0	0	0	0
足立区	0	0	2,072	2,072	55	61	0	61	5	42	0	0
葛飾区	0	0	3,840	3,840	0	0	0	0	2	13	0	0
江戸川区	0	0	3,743	3,743	0	0	0	0	0	0	0	0
計	24	405	43,466	43,871	125	1,840	0	1,840	60	3,375	2	16

資料: 歯科保健事業報告(保健衛生事務事業に係る都区協定書に基づく定期報告: 登録番号405)

表5-(2)-5 健康増進法に基づく歯科保健事業実績(市町村) (平成30年度)

区市町村	歯周疾患検診				重点健康相談(歯科)				集団健康教育(歯科)		訪問口腔衛生指導	
	直接実施		医療機関 実施延べ 人員	合計	直接実施		医療機関 実施延べ 人員	合計	回数	延べ 人員	実人員	延べ 人員
	回数	延べ 人員			回数	延べ 人員						
八王子市	0	0	25	25	36	100	0	100	6	189	0	0
立川市	0	0	92	92	0	0	0	0	10	155	0	0
武蔵野市	0	0	492	492	0	0	0	0	0	0	0	0
三鷹市	0	0	1,368	1,368	23	25	0	25	2	19	0	0
青梅市	0	0	150	150	0	0	0	0	4	46	0	0
府中市	0	0	1,943	1,943	10	12	0	12	3	45	0	0
昭島市	0	0	59	59	0	0	0	0	10	198	0	0
調布市	0	0	1,093	1,093	0	0	0	0	74	1,989	0	0
町田市	0	0	116	116	0	0	0	0	1	92	0	0
小金井市	0	0	721	721	0	0	0	0	3	31	0	0
小平市	0	0	146	146	0	0	0	0	0	0	0	0
日野市	0	0	1,041	1,041	0	0	0	0	0	0	0	0
東村山市	0	0	57	57	11	10	0	10	2	36	0	0
国分寺市	0	0	229	229	1	337	0	337	0	0	0	0
国立市	0	0	561	561	0	0	0	0	0	0	0	0
福生市	0	0	142	142	0	0	0	0	0	0	0	0
狛江市	0	0	33	33	0	0	0	0	1	14	0	0
東大和市	0	0	299	299	0	0	0	0	1	9	0	0
清瀬市	0	0	468	468	2	105	0	105	2	105	0	0
東久留米市	0	0	428	428	0	0	0	0	0	0	0	0
武蔵村山市	12	2	27	29	0	0	0	0	2	32	0	0
多摩市	0	0	477	477	3	1	0	1	0	0	0	0
稲城市	0	0	708	708	0	0	0	0	0	60	0	0
羽村市	0	0	102	102	0	0	0	0	0	0	0	0
あきる野市	0	0	480	480	1	26	0	26	4	94	0	0
西東京市	0	0	1,326	1,326	0	0	0	0	0	0	0	0
瑞穂町	0	0	136	136	23	1	0	1	0	0	0	0
日の出町	0	0	84	84	0	0	0	0	1	2	0	0
檜原村	0	0	11	11	0	0	0	0	1	3	0	0
奥多摩町	0	0	0	0	0	0	0	0	0	0	0	0
大島町	0	0	0	0	0	0	0	0	0	0	0	0
利島村	0	0	0	0	0	0	0	0	0	0	0	0
新島村	5	10	0	10	0	0	0	0	0	0	0	0
神津島村	1	13	0	13	0	0	0	0	0	0	0	0
三宅村	1	12	0	12	0	0	0	0	0	0	0	0
御蔵島村	0	0	0	0	0	0	0	0	0	0	0	0
八丈町	0	0	0	0	0	0	0	0	0	0	0	0
青ヶ島村	0	0	0	0	0	0	0	0	0	0	0	0
小笠原村	0	0	0	0	0	0	0	0	0	0	0	0
計	19	37	12,814	12,851	110	617	0	617	127	3,119	0	0

資料：八王子市、町田市は歯科保健事業報告(保健衛生事務事業に係る東京都・八王子市協定書、東京都・町田市協定書に基づく定期報告：登録番号405)、その他の市町村は区市町村歯科保健医療関係事業の実施状況調査



エ その他の歯科保健事業の実績(特別区)

表5-(2)-6 その他の歯科健康診査・保健指導等(1)(平成30年度)

区市町村	妊産婦										乳幼児(1.6歳・3歳児健診を除く)									
	歯科健康診査						保健指導		健康教育		歯科健康診査						保健指導		健康教育	
	個別			集団			個別	集団	回数	延べ人員	個別			集団			個別	集団	回数	延べ人員
	直接実施 回数	延べ人員	医療機関 延べ人員	直接実施 回数	延べ人員	医療機関 延べ人員	延べ人員	延べ人員			直接実施 回数	延べ人員	医療機関 延べ人員	直接実施 回数	延べ人員	医療機関 延べ人員	延べ人員	延べ人員		
千代田区	0	0	0	0	34	0	0	0	0	0	0	0	0	70	4,477	0	5	330	24	551
中央区	0	0	1,378	0	0	0	0	0	19	428	1	1	43	160	3,281	0	0	71	164	6,613
港区	0	0	315	12	50	0	0	0	0	0	0	0	0	12	564	0	0	0	10	73
新宿区	0	0	979	0	0	0	4	1,136	18	404	24	107	5,801	100	3,008	0	101	313	140	4,395
文京区	0	0	911	0	0	0	1	480	0	0	0	0	0	68	1,249	0	224	1,866	39	209
台東区	0	0	711	10	190	0	1	0	0	0	0	0	0	58	748	61	181	574	63	2,170
墨田区	0	0	1,008	0	0	0	0	0	21	220	0	0	0	121	2,019	0	0	1,111	50	1,808
江東区	0	0	1,642	0	0	0	0	0	48	390	0	0	0	246	6,477	0	120	0	320	7,402
品川区	0	0	0	0	0	0	0	486	18	486	0	0	0	84	2,689	0	0	0	39	898
目黒区	0	0	981	0	0	0	0	0	18	208	0	0	525	60	1,800	0	16	0	44	823
大田区	0	0	1,907	0	0	0	37	0	38	614	0	0	6,163	48	382	0	683	381	353	6,090
世田谷区	0	0	4,563	0	0	0	0	0	60	900	0	0	7,308	172	3,360	22,331	0	0	171	5,148
渋谷区	0	0	761	0	0	0	0	0	24	175	0	0	549	36	324	0	2	0	62	1,001
中野区	0	0	781	0	0	0	0	0	24	207	0	0	658	22	2,068	0	0	1,218	35	751
杉並区	0	0	1,787	0	0	0	0	0	35	523	0	0	0	152	2,069	0	48	1,012	137	2,935
豊島区	0	0	973	0	0	0	0	0	18	249	0	0	0	70	6,683	0	0	359	110	4,325
北区	0	0	0	36	536	0	14	0	24	352	0	0	0	135	11,336	0	601	0	174	4,715
荒川区	0	0	304	0	0	0	0	0	12	182	0	0	0	36	684	0	0	688	123	3,333
板橋区	0	0	0	50	643	0	2	0	39	596	0	0	0	103	840	0	29	882	277	9,848
練馬区	0	0	1,695	0	0	0	6	0	56	904	0	0	0	225	7,199	0	257	6,444	63	1,975
足立区	0	0	1,146	130	2,168	0	0	0	45	353	0	0	0	130	2,316	0	0	1,204	211	4,711
葛飾区	0	0	1,027	0	0	0	0	0	0	0	0	0	2,065	94	2,501	0	40	0	144	3,051
江戸川区	0	0	0	63	1,241	0	3	0	0	0	0	0	0	132	3,567	0	393	8,516	45	1,223
計	0	0	22,869	301	4,862	0	68	2,102	517	7,191	25	108	23,112	2,334	69,641	22,392	2,700	24,969	2,798	74,048

資料: 歯科保健事業報告(保健衛生事務事業に係る都区協定書に基づく定期報告: 登録番号405)

表5-（2）-7 その他の歯科健康診査・保健指導等（2）（平成30年度）

区市町村	その他（健康増進事業を除く）										（再掲）成人対象事業									
	歯科健康診査						保健指導		健康教育		歯科健康診査						保健指導		健康教育	
	個別			集団			個別	集団	回数	延べ人員	個別			集団			個別	集団	回数	延べ人員
	直接実施	医療機関延べ人員	延べ人員	直接実施	医療機関延べ人員	延べ人員	延べ人員	直接実施			医療機関延べ人員	延べ人員	直接実施	医療機関延べ人員	延べ人員	延べ人員				
回数	延べ人員	延べ人員	回数	延べ人員	延べ人員	延べ人員	回数	延べ人員	回数	延べ人員	延べ人員	回数	延べ人員	延べ人員	延べ人員	回数	延べ人員			
千代田区	0	0	4,707	0	0	75	30	1,125	28	848	0	0	4,662	0	0	75	30	665	23	578
中央区	0	0	8,239	1	8	0	0	0	11	379	0	0	4,948	1	8	0	0	0	0	0
港区	0	0	21,516	0	0	0	0	0	0	0	0	0	21,516	0	0	0	0	0	0	0
新宿区	4	28	1,925	0	0	0	87	0	31	1,942	3	25	1,879	0	0	0	86	0	25	1,429
文京区	0	0	2,146	0	0	0	12	0	2	36	0	0	2,130	0	0	0	0	0	1	27
台東区	0	0	5,112	3	56	422	87	0	14	302	0	0	5,112	0	55	312	87	0	10	253
墨田区	0	0	2,603	49	1,286	0	0	203	17	1,488	0	0	2,603	0	0	0	0	0	15	603
江東区	0	0	3,949	0	0	0	4	6,443	56	810	0	0	3,949	0	0	0	4	6,443	54	803
品川区	0	0	3,345	0	0	0	0	1,357	14	881	0	0	3,335	0	0	0	0	1,357	14	881
目黒区	0	0	2,542	0	5	0	75	0	2	30	0	0	2,542	0	5	0	75	0	2	30
大田区	0	0	5,294	0	0	287	152	0	172	5,094	0	0	5,294	0	0	0	96	0	11	436
世田谷区	0	0	271	0	0	0	0	0	4	467	0	0	271	0	0	0	0	0	4	467
渋谷区	0	0	2,626	0	13	0	0	0	15	1,678	0	0	2,626	0	0	0	0	0	2	43
中野区	0	0	4,099	0	0	0	0	28	23	921	0	0	4,099	0	0	0	0	28	22	820
杉並区	0	0	3,610	0	0	306	32	5	12	1,297	0	0	3,610	0	0	0	0	5	0	0
豊島区	0	0	1,268	0	0	0	0	43	0	0	0	0	1,268	0	0	0	0	43	0	0
北区	0	0	4,837	0	0	0	126	0	50	2,011	0	0	4,837	0	0	0	126	0	49	1,972
荒川区	0	0	222	16	289	0	0	0	28	1,827	0	0	222	0	0	0	0	0	0	0
板橋区	0	0	1,303	27	67	0	27	441	35	687	0	0	1,303	27	67	0	24	244	35	687
練馬区	0	0	672	1	21	0	657	0	112	5,957	0	0	672	1	10	0	635	0	16	343
足立区	0	0	2,511	70	107	0	1,807	2,296	216	10,597	0	0	2,511	70	107	0	0	1,483	128	1,563
葛飾区	0	0	5,992	0	0	0	55	0	103	2,471	0	0	3,932	0	0	0	0	0	11	290
江戸川区	0	0	3,533	0	0	0	97	0	419	12,825	0	0	3,533	0	0	0	67	0	402	9,803
計	4	28	92,322	167	1,852	1,090	3,248	11,941	1,364	52,548	3	25	86,854	99	252	387	1,230	10,268	824	21,028

表5-(2)-8

訪問による歯科健康診査・保健指導(平成30年度)

区市町村	(再掲)障害児者									
	歯科健康診査						保健指導		健康教育	
	個別			集団			個別	集団	回数	延べ人員
	直接実施 回数	延べ 人員	医療 機関 延べ 人員	直接実施 回数	延べ 人員	医療 機関 延べ 人員	延べ 人員	延べ 人員		
千代田区	0	0	0	0	0	0	0	0	0	0
中央区	0	0	0	0	0	0	0	0	0	0
港区	0	0	0	0	0	0	0	0	0	0
新宿区	0	0	46	0	0	0	0	0	0	0
文京区	0	0	16	0	0	0	4	0	1	9
台東区	0	0	0	3	34	0	0	0	4	49
墨田区	0	0	0	45	376	0	0	203	0	0
江東区	0	0	0	0	0	0	0	0	2	7
品川区	0	0	10	0	0	0	0	0	0	0
目黒区	0	0	0	0	0	0	0	0	0	0
大田区	0	0	0	0	0	287	3	0	6	80
世田谷区	0	0	0	0	0	0	0	0	0	0
渋谷区	0	0	0	0	0	0	0	0	8	74
中野区	0	0	0	0	0	0	0	0	0	0
杉並区	0	0	0	0	0	306	0	0	0	0
豊島区	0	0	0	0	0	0	0	0	0	0
北区	0	0	0	0	0	0	0	0	1	39
荒川区	0	0	0	16	289	0	0	0	4	133
板橋区	0	0	0	0	0	0	1	174	0	0
練馬区	0	0	0	0	0	0	22	0	5	116
足立区	0	0	0	0	0	0	0	0	1	12
葛飾区	0	0	0	0	0	0	0	0	3	61
江戸川区	0	0	0	0	0	0	7	0	4	46
計	0	0	72	64	699	593	37	377	39	626

歯科健康診査・保健指導				(再掲) 障害児者			
実 人員	延べ 人員	(再掲) 医療機関実施		実 人員	延べ 人員	(再掲) 医療機関実施	
		実 人員	延べ 人員			実 人員	延べ 人員
		60	60			60	60
0	0	0	0	0	0	0	0
0	0	0	0	0	0	0	0
94	94	94	94	46	46	46	46
169	296	169	296	0	0	0	0
458	1,704	449	1,695	9	9	0	0
0	0	0	0	0	0	0	0
0	0	0	0	0	0	0	0
0	0	0	0	0	0	0	0
110	110	0	0	92	92	0	0
175	437	97	137	48	114	21	28
44	44	44	44	0	0	0	0
0	0	0	0	0	0	0	0
3	6	0	0	1	1	0	0
0	0	0	0	0	0	0	0
3,742	5,804	3,742	5,804	190	190	190	190
0	0	0	0	0	0	0	0
0	0	0	0	0	0	0	0
0	0	0	0	0	0	0	0
4	9	0	0	4	9	0	0
0	0	0	0	0	0	0	0
1	2	0	0	0	0	0	0
1	1	0	0	1	1	0	0
4,861	8,567	4,655	8,130	391	462	257	264

表5-(2)-9 予防処置(平成30年度)

区市町村	実施数(訪問を除く)						(再掲)妊産婦						(再掲)乳幼児					
	直接 実施		医療 機関 実施		処置内容		直接 実施		医療 機関 実施		処置内容		直接 実施		医療 機関 実施		処置内容	
					フッ素 塗布	フッ化 ジアミン 銀溶 液塗 布					歯石 除去	その他					フッ素 塗布	フッ化 ジアミン 銀溶 液塗 布
千代田区	2,635	0	2,623	0	16	13	0	0	0	0	0	0	2,635	0	2,623	0	16	13
中央区	1,564	0	1,564	0	0	0	0	0	0	0	0	0	1,564	0	1,564	0	0	0
港区	0	1,926	1,916	0	0	10	0	0	0	0	0	0	0	1,926	1,916	0	0	10
新宿区	0	3,700	5,778	0	0	0	0	0	0	0	0	0	0	3,700	5,778	0	0	0
文京区	2,549	0	2,549	0	0	0	0	0	0	0	0	0	2,549	0	2,549	0	0	0
台東区	127	0	126	0	1	0	0	0	0	0	0	0	127	0	126	0	1	0
墨田区	2,294	0	1,643	0	170	481	0	0	0	0	0	0	1,665	0	1,612	0	3	50
江東区	0	0	0	0	0	0	0	0	0	0	0	0	0	0	0	0	0	0
品川区	763	893	1,652	0	0	8	0	0	0	0	0	0	763	893	1,652	0	0	8
目黒区	947	525	1,383	0	145	942	0	0	0	0	0	0	947	525	1,383	0	145	942
大田区	615	6,129	6,129	4	0	611	0	0	0	0	0	0	615	6,129	6,129	4	0	611
世田谷区	2,280	3,315	5,591	0	1	3	0	0	0	0	0	0	2,280	3,315	5,591	0	1	3
渋谷区	0	549	549	0	0	0	0	0	0	0	0	0	0	549	549	0	0	0
中野区	0	574	574	0	0	0	0	0	0	0	0	0	0	574	574	0	0	0
杉並区	73	0	73	0	0	0	0	0	0	0	0	0	73	0	73	0	0	0
豊島区	537	0	537	0	0	0	0	0	0	0	0	0	537	0	537	0	0	0
北区	466	0	466	0	0	0	0	0	0	0	0	0	466	0	466	0	0	0
荒川区	384	0	599	0	0	0	0	0	0	0	0	0	384	0	599	0	0	0
板橋区	0	0	0	0	0	0	0	0	0	0	0	0	0	0	0	0	0	0
練馬区	0	0	0	0	0	0	0	0	0	0	0	0	0	0	0	0	0	0
足立区	0	0	0	0	0	0	0	0	0	0	0	0	0	0	0	0	0	0
葛飾区	0	4,104	2,057	0	0	2,047	0	0	0	0	0	0	0	2,057	2,057	0	0	0
江戸川区	739	0	739	0	0	0	0	0	0	0	0	0	739	0	739	0	0	0
計	15,973	21,715	36,548	4	333	4,115	0	0	0	0	0	0	15,344	19,668	36,517	4	166	1,637

		(再掲)その他				訪問による実施数				(再掲)障害児者			
		処置内容				実人員		延人員		実人員		延人員	
直接 実施	医療 機関 実施	フッ素 塗布	フッ化 ジアミ ン銀溶 液塗 布	歯石 除去	その他	直接 実施	医療 機関 実施	直接 実施	医療 機関 実施	直接 実施	医療 機関 実施	直接 実施	医療 機関 実施
0	0	0	0	0	0	0	0	0	0	0	0	0	0
0	0	0	0	0	0	0	0	0	0	0	0	0	0
0	0	0	0	0	0	0	0	0	0	0	0	0	0
0	0	0	0	0	0	0	0	0	0	0	0	0	0
0	0	0	0	0	0	0	0	0	0	0	0	0	0
0	0	0	0	0	0	0	0	0	0	0	0	0	0
629	0	31	0	167	431	0	0	0	0	0	0	0	0
0	0	0	0	0	0	0	0	0	0	0	0	0	0
0	0	0	0	0	0	0	0	0	0	0	0	0	0
0	0	0	0	0	0	0	0	0	0	0	0	0	0
0	0	0	0	0	0	0	0	0	0	0	0	0	0
0	0	0	0	0	0	0	0	0	0	0	0	0	0
0	0	0	0	0	0	0	0	0	0	0	0	0	0
0	0	0	0	0	0	0	0	0	0	0	0	0	0
0	0	0	0	0	0	0	0	0	0	0	0	0	0
0	0	0	0	0	0	0	0	0	0	0	0	0	0
0	0	0	0	0	0	0	0	0	0	0	0	0	0
0	0	0	0	0	0	0	0	0	0	0	0	0	0
0	0	0	0	0	0	0	0	0	0	0	0	0	0
0	0	0	0	0	0	0	0	0	0	0	0	0	0
0	0	0	0	0	0	0	0	0	0	0	0	0	0
0	0	0	0	0	0	0	0	0	0	0	0	0	0
0	0	0	0	0	0	0	0	0	0	0	0	0	0
0	2,047	0	0	0	2,047	0	0	0	0	0	0	0	0
0	0	0	0	0	0	0	0	0	0	0	0	0	0
629	2,047	31	0	167	2,478	0	0	0	0	0	0	0	0

オ その他の歯科保健事業の実績(市町村)

表5-(2)-10 その他の歯科健康診査・保健指導等(1) (平成30年度)

区市町村	妊産婦										乳幼児(1.6歳・3歳児健診を除く)									
	歯科健康診査						保健指導		健康教育		歯科健康診査						保健指導		健康教育	
	個別			集団			個別	集団	回数	延べ人員	個別			集団			個別	集団	回数	延べ人員
	直接実施	医療機関延べ人員	回数	延べ人員	医療機関延べ人員	延べ人員					延べ人員	直接実施	医療機関延べ人員	回数	延べ人員	医療機関延べ人員				
回数	延べ人員	回数	延べ人員	回数	延べ人員	回数	延べ人員	回数	延べ人員	回数	延べ人員	回数	延べ人員	回数	延べ人員	回数	延べ人員			
八王子市	0	0	0	36	252	0	0	7	41	292	0	0	0	36	1,347	0	162	496	104	1,307
立川市	0	0	396	0	0	0	0	0	5	81	0	0	0	36	1,626	0	324	31	64	2,767
武蔵野市	0	0	537	0	0	0	0	0	12	163	0	0	0	55	1,202	0	0	0	24	188
三鷹市	0	0	624	0	0	0	0	0	12	269	0	0	0	53	1,583	0	88	1,576	16	941
青梅市	0	0	0	6	86	0	75	0	8	52	0	0	0	24	965	0	149	996	17	465
府中市	0	0	700	11	117	0	0	0	11	220	0	0	0	108	3,609	0	0	23	39	1,382
昭島市	0	0	293	0	0	0	0	0	6	54	0	0	26	52	1,113	0	0	116	31	514
調布市	0	0	806	0	0	0	0	0	0	0	0	0	0	78	1,692	0	0	36	38	1,288
町田市	0	0	456	0	0	0	0	0	12	152	0	0	0	68	4,882	0	545	2,799	182	11,897
小金井市	0	0	0	18	181	0	0	0	10	434	0	0	0	40	876	0	187	0	119	1,606
小平市	0	0	549	0	0	0	0	0	8	138	0	0	0	105	2,539	0	0	1,837	24	1,585
日野市	0	0	431	0	0	0	0	0	0	0	0	0	0	90	856	0	0	0	149	2,079
東村山市	0	0	374	0	0	0	374	0	6	93	0	0	0	0	0	0	447	0	29	660
国分寺市	0	0	0	12	167	0	0	1,038	16	746	0	0	0	15	270	0	977	0	40	395
国立市	0	0	208	0	0	0	0	0	0	0	0	0	0	48	729	0	0	0	48	0
福生市	0	0	0	6	33	0	0	0	6	44	0	0	0	24	681	0	0	214	24	149
狛江市	0	0	0	6	58	0	0	58	0	0	0	0	0	58	1,457	0	0	204	0	0
東大和市	0	0	214	0	0	0	0	0	6	104	0	0	0	54	1,203	0	288	0	58	2,046
清瀬市	0	0	0	35	50	0	0	0	6	87	0	0	0	68	1,384	0	0	0	20	182
東久留米市	0	0	0	6	67	0	0	0	0	0	0	0	0	46	1,348	0	0	0	14	176
武蔵村山市	0	0	0	6	31	0	0	0	6	31	0	0	0	37	1,483	0	0	0	115	3,285
多摩市	0	0	0	5	86	0	0	0	10	192	0	0	0	12	283	0	0	0	18	195
稲城市	0	0	0	20	136	0	0	0	0	0	48	1,402	0	0	0	0	224	0	0	0
羽村市	0	0	87	0	0	0	0	0	6	31	0	0	0	12	198	0	0	108	12	313
あきる野市	4	42	0	0	0	0	0	0	4	42	52	1,152	0	0	0	0	0	196	56	1,071
西東京市	0	0	538	0	0	0	0	37	12	313	0	0	823	22	433	0	11	1,429	174	4,636
瑞穂町	0	0	0	6	34	0	0	0	6	34	0	0	0	18	489	0	0	193	18	489
日の出町	0	0	0	5	15	0	0	0	5	11	0	0	0	18	215	0	0	14	0	0
檜原村	0	0	1	0	0	0	0	0	0	0	0	0	8	0	0	0	0	0	11	70
奥多摩町	0	0	0	0	0	0	0	0	0	0	0	0	0	12	90	12	0	0	2	57
大島町	0	0	0	3	19	0	0	0	0	0	0	0	0	0	0	0	0	0	0	0
利島村	0	0	0	0	0	0	0	0	0	0	0	0	0	0	0	0	0	0	0	0
新島村	0	0	1	4	5	0	0	0	0	0	0	0	1	8	64	0	0	0	8	64
神津島村	2	2	0	0	0	0	0	0	0	0	0	0	0	11	115	0	0	0	0	0
三宅村	0	0	7	0	0	0	0	0	0	0	0	0	33	0	0	0	0	0	0	0
御蔵島村	3	3	0	0	0	0	0	0	0	0	0	0	0	1	18	0	0	0	0	0
八丈町	0	0	0	3	14	0	0	0	3	14	0	0	0	12	167	0	107	0	1	22
青ヶ島村	1	1	1	0	0	0	1	0	0	0	0	0	0	0	0	0	0	0	0	0
小笠原村	0	0	0	0	0	0	0	6	3	6	0	0	0	20	94	0	0	25	5	25
計	10	48	6,223	188	1,351	0	450	1,146	220	3,603	100	2,554	891	1,241	33,011	12	3,509	10,293	1,460	39,854

資料: 八王子市、町田市は歯科保健事業報告(保健衛生事務事業に係る東京都・八王子市協定書、東京都・町田市協定書に基づく定期報告: 登録番号405)、

区市町村	その他(健康増進事業を除く)										(再掲)成人対象事業									
	歯科健康診査						保健指導		健康教育		歯科健康診査						保健指導		健康教育	
	個別			集団			個別	集団	回数	延べ人員	個別			集団			個別	集団	回数	延べ人員
	直接実施	医療機関延べ人員	回数	延べ人員	医療機関延べ人員	延べ人員	延べ人員	直接実施			医療機関延べ人員	回数	延べ人員	医療機関延べ人員	延べ人員	延べ人員				
回数	延べ人員	回数	延べ人員	回数	延べ人員	回数	延べ人員	回数	延べ人員	回数	延べ人員	回数	延べ人員	回数	延べ人員	回数	延べ人員			
八王子市	0	0	174	0	0	0	224	254	68	1,371	0	0	174	0	0	0	224	254	68	1,371
立川市	0	0	1,084	3	699	0	132	0	0	0	0	0	1,084	0	0	0	0	0	0	0
武蔵野市	0	0	5,501	15	172	1,090	0	0	0	0	0	0	5,501	0	0	1,090	0	0	0	0
三鷹市	0	0	2,118	6	66	0	92	0	97	2,519	0	0	2,118	0	0	0	92	0	29	570
青梅市	0	0	491	0	0	0	315	378	7	434	0	0	491	0	0	0	294	312	7	434
府中市	0	0	6,822	0	0	0	0	0	0	0	0	0	6,822	0	0	0	0	0	0	0
昭島市	0	0	671	3	186	0	0	0	0	0	0	0	655	3	184	0	0	0	0	0
調布市	3	21	930	0	0	0	0	0	14	154	0	0	930	0	0	0	0	0	11	133
町田市	0	0	1,461	0	0	0	0	2,225	32	2,225	0	0	1,461	0	0	0	0	710	7	710
小金井市	0	0	1,247	0	0	0	0	0	0	0	0	0	1,247	0	0	0	0	0	0	0
小平市	0	0	1,570	3	135	0	0	0	0	0	0	0	1,570	3	135	0	0	0	0	0
日野市	0	0	1,831	0	0	0	0	0	0	1,831	0	0	1,310	0	0	0	0	0	0	1,310
東村山市	0	0	637	0	0	0	0	0	0	0	0	0	637	0	0	0	0	0	0	0
国分寺市	0	0	671	6	63	0	144	0	11	240	0	0	671	6	63	0	116	0	10	227
国立市	0	0	5,030	0	0	0	0	0	0	0	0	0	4,822	0	0	0	0	0	0	0
福生市	0	0	588	0	0	0	0	0	0	0	0	0	588	0	0	0	0	0	0	0
狛江市	0	0	12	15	248	0	0	341	6	108	0	0	12	0	0	0	0	0	0	0
東大和市	0	0	0	0	0	0	184	0	5	66	0	0	0	0	0	0	0	0	5	66
清瀬市	0	0	431	66	1,227	0	0	0	18	157	0	0	431	66	1,227	0	0	0	18	157
東久留米市	0	0	437	0	0	0	0	0	0	0	0	0	437	0	0	0	0	0	0	0
武蔵村山市	0	0	247	13	159	0	0	0	13	159	0	0	247	13	159	0	0	0	13	0
多摩市	0	0	64	3	8	0	0	0	4	207	0	0	64	3	8	0	0	0	0	0
稲城市	0	0	0	0	0	0	0	0	0	0	0	0	0	0	0	0	0	0	0	0
羽村市	0	0	1,949	0	0	0	0	0	0	0	0	0	1,949	0	0	0	0	0	0	0
あきる野市	0	0	0	0	0	0	0	0	0	0	0	0	0	0	0	0	0	0	0	0
西東京市	0	0	2,475	2	41	0	16	77	289	8,960	0	0	2,475	0	0	0	16	70	5	53
瑞穂町	0	0	21	0	0	0	0	0	0	0	0	0	21	0	0	0	0	0	0	0
日の出町	0	0	5	0	0	0	0	0	0	0	0	0	5	0	0	0	0	0	0	0
檜原村	0	0	9	0	0	0	0	0	115	1,196	0	0	9	0	0	0	0	0	73	925
奥多摩町	0	0	2	0	0	0	0	0	0	0	0	0	2	0	0	0	0	0	0	0
大島町	0	0	0	0	0	0	0	0	0	0	0	0	0	0	0	0	0	0	0	0
利島村	4	120	0	0	0	0	0	0	0	0	4	120	0	0	0	0	0	0	0	0
新島村	0	0	0	5	187	0	0	0	0	0	0	0	0	5	187	0	0	0	0	0
神津島村	0	0	0	1	144	0	0	0	0	0	0	0	0	1	144	0	0	0	0	0
三宅村	0	0	0	1	174	0	0	0	2	149	0	0	0	1	174	0	0	0	2	149
御蔵島村	0	0	0	0	0	0	0	0	0	0	0	0	0	0	0	0	0	0	0	0
八丈町	0	0	0	0	0	0	0	0	0	0	0	0	0	0	0	0	0	0	0	0
青ヶ島村	0	0	0	0	0	0	0	0	0	0	0	0	0	0	0	0	0	0	0	0
小笠原村	0	0	0	0	0	0	0	0	0	0	0	0	0	0	0	0	0	0	0	0
計	7	141	36,478	142	3,509	1,090	1,107	3,275	681	19,776	4	120	35,733	101	2,281	1,090	742	1,346	248	6,105

その他の市町村は区市町村歯科保健医療関係事業の実施状況調査

表5-(2)-11 その他の歯科健康診査・保健指導等(2)  
(平成30年度)

区市町村	(再掲)障害児者									
	歯科健康診査						保健指導		健康教育	
	個別			集団			個別	集団	回数	延べ人員
	直接実施 回数	延べ 人員	医療 機関 延べ 人員	直接実施 回数	延べ 人員	医療 機関 延べ 人員	延べ 人員	延べ 人員		
八王子市	0	0	0	0	0	0	0	0	0	0
立川市	0	0	0	0	0	0	0	0	0	0
武蔵野市	0	0	0	15	172	0	0	0	0	0
三鷹市	0	0	0	6	66	0	0	0	16	328
青梅市	0	0	0	0	0	0	0	0	0	0
府中市	0	0	0	0	0	0	0	0	0	0
昭島市	0	0	0	0	0	0	0	0	0	0
調布市	3	21	0	0	0	0	0	0	3	21
町田市	0	0	0	0	0	0	0	234	11	234
小金井市	0	0	0	0	0	0	0	0	0	0
小平市	0	0	0	0	0	0	0	0	0	0
日野市	0	0	0	0	0	0	0	0	0	0
東村山市	0	0	0	0	0	0	0	0	0	0
国分寺市	0	0	0	0	0	0	28	0	1	13
国立市	0	0	0	0	0	0	0	0	0	0
福生市	0	0	0	0	0	0	0	0	0	0
狛江市	0	0	0	4	94	0	0	187	6	84
東大和市	0	0	0	0	0	0	22	0	0	0
清瀬市	0	0	0	0	0	0	0	0	0	0
東久留米市	0	0	0	0	0	0	0	0	0	0
武蔵村山市	0	0	0	0	0	0	0	0	0	0
多摩市	0	0	0	0	0	0	0	0	0	0
稲城市	0	0	0	0	0	0	0	0	0	0
羽村市	0	0	0	0	0	0	0	0	0	0
あきる野市	0	0	0	0	0	0	0	0	0	0
西東京市	0	0	0	2	41	0	0	7	0	0
瑞穂町	0	0	0	0	0	0	0	0	0	0
日の出町	0	0	0	0	0	0	0	0	0	0
檜原村	0	0	0	0	0	0	0	0	15	59
奥多摩町	0	0	0	0	0	0	0	0	0	0
大島町	0	0	0	0	0	0	0	0	0	0
利島村	0	0	0	0	0	0	0	0	0	0
新島村	0	0	0	0	0	0	0	0	0	0
神津島村	0	0	0	0	0	0	0	0	0	0
三宅村	0	0	0	0	0	0	0	0	0	0
御蔵島村	0	0	0	0	0	0	0	0	0	0
八丈町	0	0	0	0	0	0	0	0	0	0
青ヶ島村	0	0	0	0	0	0	0	0	0	0
小笠原村	0	0	0	0	0	0	0	0	0	0
計	3	21	0	27	373	0	50	428	52	739

表5-(2)-12 訪問による歯科健康診査・保健指導(平成30年度)

歯科健康診査・保健指導				(再掲)障害児者			
実 人員	延べ 人員	(再掲) 医療機関実施		実 人員	延べ 人員	(再掲) 医療機関実施	
		実 人員	延べ 人員			実 人員	延べ 人員
0	0	0	0	0	0	0	0
0	0	0	0	0	0	0	0
6	6	6	6	0	0	0	0
3	3	3	3	0	0	0	0
0	0	0	0	0	0	0	0
1	1	0	0	1	1	0	0
0	0	0	0	0	0	0	0
0	0	0	0	0	0	0	0
234	234	0	0	234	234	0	0
0	0	0	0	0	0	0	0
0	0	0	0	0	0	0	0
0	0	0	0	0	0	0	0
0	0	0	0	0	0	0	0
0	0	0	0	0	0	0	0
0	0	0	0	0	0	0	0
4	6	4	4	1	2	1	1
0	0	0	0	0	0	0	0
0	0	0	0	0	0	0	0
177	288	0	0	177	288	0	0
90	599	90	599	0	0	0	0
0	0	0	0	0	0	0	0
0	0	0	0	0	0	0	0
3	3	0	0	0	0	0	0
0	0	0	0	0	0	0	0
0	0	0	0	0	0	0	0
0	0	0	0	0	0	0	0
0	0	0	0	0	0	0	0
0	0	0	0	0	0	0	0
0	0	0	0	0	0	0	0
0	0	0	0	0	0	0	0
0	0	0	0	0	0	0	0
0	0	0	0	0	0	0	0
0	0	0	0	0	0	0	0
0	0	0	0	0	0	0	0
0	0	0	0	0	0	0	0
0	0	0	0	0	0	0	0
523	1,145	108	617	413	525	1	1



表5-(2)-13 予防処置(1) (平成30年度)

区市町村	実施数(訪問を除く)						(再掲)妊産婦						(再掲)乳幼児					
	処置内容						処置内容						処置内容					
	直接実施	医療機関実施	フッ素塗布	フッ化ジアンミン銀溶液塗布	歯石除去	その他	直接実施	医療機関実施	フッ素塗布	フッ化ジアンミン銀溶液塗布	歯石除去	その他	直接実施	医療機関実施	フッ素塗布	フッ化ジアンミン銀溶液塗布	歯石除去	その他
八王子市	0	0	0	0	0	0	0	0	0	0	0	0	0	0	0	0	0	0
立川市	1,356	0	1,356	0	0	1	0	0	0	0	0	0	1,356	0	1,356	0	0	1
武蔵野市	339	0	308	0	11	20	0	0	0	0	0	0	339	0	308	0	11	20
三鷹市	482	0	463	0	13	6	0	0	0	0	0	0	482	0	463	0	13	6
青梅市	733	0	915	0	0	0	0	0	0	0	0	0	733	0	915	0	0	0
府中市	0	0	0	0	0	0	0	0	0	0	0	0	0	0	0	0	0	0
昭島市	384	0	384	0	0	0	0	0	0	0	0	0	384	0	384	0	0	0
調布市	0	0	0	0	0	0	0	0	0	0	0	0	0	0	0	0	0	0
町田市	4,523	0	4,523	0	296	0	0	0	0	0	0	0	4,523	0	4,523	0	296	0
小金井市	610	0	605	7	14	1	0	0	0	0	0	0	610	0	605	7	14	1
小平市	302	0	291	13	0	0	0	0	0	0	0	0	302	0	291	13	0	0
日野市	35	0	0	0	35	0	0	0	0	0	0	0	35	0	0	0	35	0
東村山市	0	0	0	0	0	0	0	0	0	0	0	0	0	0	0	0	0	0
国分寺市	252	0	252	0	0	0	0	0	0	0	0	0	252	0	252	0	0	0
国立市	206	0	206	0	0	0	0	0	0	0	0	0	206	0	206	0	0	0
福生市	347	0	347	0	3	0	0	0	0	0	0	0	347	0	347	0	3	0
狛江市	1,598	0	1,165	42	56	447	0	0	0	0	0	0	1,582	0	1,149	42	56	447
東大和市	191	0	191	0	0	0	0	0	0	0	0	0	191	0	191	0	0	0
清瀬市	510	0	510	0	0	0	0	0	0	0	0	0	510	0	510	0	0	0
東久留米市	123	0	120	3	0	0	0	0	0	0	0	0	123	0	120	3	0	0
武蔵村山市	1,236	0	1,234	152	24	0	0	0	76	12	0	1,236	0	1,234	76	12	0	0
多摩市	0	463	463	0	0	0	0	0	0	0	0	0	0	0	0	0	0	0
稲城市	0	0	0	0	0	0	0	0	0	0	0	0	0	0	0	0	0	0
羽村市	975	0	975	0	0	0	0	0	0	0	0	0	693	0	693	0	0	0
あきる野市	147	0	1,227	0	0	0	0	0	0	0	0	0	147	0	1,227	0	0	0
西東京市	25	755	756	0	10	14	0	0	0	0	0	0	25	755	756	0	10	14
瑞穂町	454	0	454	0	0	0	0	0	0	0	0	0	454	0	454	0	0	0
日の出町	211	0	211	0	4	19	0	0	0	0	0	0	211	0	211	0	4	19
檜原村	0	42	42	0	0	0	0	0	0	0	0	0	31	31	0	0	0	0
奥多摩町	152	0	110	0	1	41	0	0	0	0	0	0	152	0	110	0	1	41
大島町	0	0	0	0	0	0	0	0	0	0	0	0	0	0	0	0	0	0
利島村	0	0	0	0	0	0	0	0	0	0	0	0	0	0	0	0	0	0
新島村	8	1	56	0	0	0	0	0	0	0	0	0	8	1	56	0	0	0
神津島村	0	0	111	0	0	0	0	0	0	0	0	0	0	111	0	0	0	0
三宅村	0	0	31	0	0	0	0	0	0	0	0	0	0	31	0	0	0	0
御蔵島村	14	0	89	0	0	0	3	0	3	0	0	11	0	86	0	0	0	0
八丈町	0	183	183	0	0	0	0	0	0	0	0	0	183	183	0	0	0	0
青ヶ島村	0	0	0	0	0	0	0	0	0	0	0	0	0	0	0	0	0	0
小笠原村	0	0	0	0	0	0	0	0	0	0	0	0	0	0	0	0	0	0
計	15,213	1,444	17,578	217	467	549	3	0	3	76	12	0	14,912	970	16,803	141	455	549

表5-(2)-14 予防処置(2) (平成30年度)

区市町村	(再掲)その他						訪問による実施数				(再掲)障害児者			
	直接 実施	医療 機関 実施	処置内容				実人員		延人員		実人員		延人員	
			フッ素 塗布	フッ化 ジアミ ン銀溶 液塗 布	歯石 除去	その他	直接 実施	医療 機関 実施	直接 実施	医療 機関 実施	直接 実施	医療 機関 実施	直接 実施	医療 機関 実施
八王子市	0	0	0	0	0	0	0	0	0	0	0	0	0	0
立川市	0	0	0	0	0	0	0	0	0	0	0	0	0	0
武蔵野市	0	0	0	0	0	0	0	0	0	0	0	0	0	0
三鷹市	0	0	0	0	0	0	0	0	0	0	0	0	0	0
青梅市	0	0	0	0	0	0	0	0	0	0	0	0	0	0
府中市	0	0	0	0	0	0	0	0	0	0	0	0	0	0
昭島市	0	0	0	0	0	0	0	0	0	0	0	0	0	0
調布市	0	0	0	0	0	0	0	0	0	0	0	0	0	0
町田市	0	0	0	0	0	0	0	0	0	0	0	0	0	0
小金井市	0	0	0	0	0	0	0	0	0	0	0	0	0	0
小平市	0	0	0	0	0	0	0	0	0	0	0	0	0	0
日野市	0	0	0	0	0	0	0	0	0	0	0	0	0	0
東村山市	0	0	0	0	0	0	0	0	0	0	0	0	0	0
国分寺市	0	0	0	0	0	0	0	0	0	0	0	0	0	0
国立市	0	0	0	0	0	0	0	0	0	0	0	0	0	0
福生市	0	0	0	0	0	0	0	0	0	0	0	0	0	0
狛江市	16	0	16	0	0	0	0	0	0	0	0	0	0	0
東大和市	0	0	0	0	0	0	0	0	0	0	0	0	0	0
清瀬市	0	0	0	0	0	0	0	0	0	0	0	0	0	0
東久留米市	0	0	0	0	0	0	0	0	0	0	0	0	0	0
武蔵村山市	0	0	0	0	0	0	0	0	0	0	0	0	0	0
多摩市	0	463	463	0	0	0	0	0	0	0	0	0	0	0
稲城市	0	0	0	0	0	0	0	0	0	0	0	0	0	0
羽村市	282	0	282	0	0	0	0	0	0	0	0	0	0	0
あきる野市	0	0	0	0	0	0	0	0	0	0	0	0	0	0
西東京市	0	0	0	0	0	0	0	0	0	0	0	0	0	0
瑞穂町	0	0	0	0	0	0	0	0	0	0	0	0	0	0
日の出町	0	0	0	0	0	0	0	0	0	0	0	0	0	0
檜原村	0	11	11	0	0	0	0	0	0	0	0	0	0	0
奥多摩町	0	0	0	0	0	0	0	0	0	0	0	0	0	0
大島町	0	0	0	0	0	0	0	0	0	0	0	0	0	0
利島村	0	0	0	0	0	0	0	0	0	0	0	0	0	0
新島村	0	0	0	0	0	0	0	0	0	0	0	0	0	0
神津島村	0	0	0	0	0	0	0	0	0	0	0	0	0	0
三宅村	0	0	0	0	0	0	0	0	0	0	0	0	0	0
御蔵島村	0	0	0	0	0	0	0	0	0	0	0	0	0	0
八丈町	0	0	0	0	0	0	0	0	0	0	0	0	0	0
青ヶ島村	0	0	0	0	0	0	0	0	0	0	0	0	0	0
小笠原村	0	0	0	0	0	0	0	0	0	0	0	0	0	0
計	298	474	772	0	0	0	0	0	0	0	0	0	0	0



表5-1(3)-2 令和元年度区市町村障害者・在宅訪問歯科診療事業等実施状況(市町村)

区分	事業名	対象者	事業の概要	実施方法(窓口、委託先)		平成30年度実績		備考(実施場所、診療日等)	事業開始
				申込み・担当部署 歯科医療機関のコーディネート・地区歯科医師 会に委託	窓口・担当部署 歯科医療機関のコーディネート・地区歯科医師 会に委託	要人数	延べ人数		
八王子市	八王子市在宅要介護者等かかりつけ歯科医師紹介事業	障害者、在宅要介護者等	対応可能な歯科医療機関(通院・訪問)の紹介	申込み・担当部署 歯科医療機関のコーディネート・地区歯科医師会に委託	41件	41件		平成19年4月	
	八王子市障害者等歯科診療事業	障害者などがあって一般の診療所では治療が困難な外来患者	歯科診療	申込み・担当部署 歯科診療:地区歯科医師会に委託	386件	1,615件	実施場所:小児・障害者マイカレセンター内 八南歯科医師会 休日応急・障害者歯科/八王子市診療所 診療日:水・木曜日(9時30分~13時30分) 土曜日(月1回)13時~17時	平成23年6月	
武蔵野市	武蔵野市在宅高齢者訪問歯科健康事業	満65歳以上	歯科健診、訪問指導	申込み・担当部署 歯科健診、訪問指導:地区歯科医師会に委託	6件	6件		平成12年12月	
三鷹市	三鷹市在宅者等訪問歯科健康診療事業	40歳以上	歯科健診、訪問指導	申込み・担当部署 歯科健診、訪問指導:地区歯科医師会に委託	3件	3件		平成15年4月	
府中市	府中市歯科医療連携推進事業(かかりつけ紹介システム)	在宅療養者等で、かかりつけ歯科医を持たない市民	申請、紹介、連絡調整、連携システム	担当課...申込み、訪問調査、器材整備点検、相談 窓口 診療、口腔ケア...歯科医師会に委託	17件	17件	平成26年度より施設入所者は対象外	平成5年4月 (平成14年度名称変更)	
	府中市摂食・嚥下機能支援システム(食べる、飲み込む機能支援相談窓口)	食べる機能に不安や問題を抱える市民	連携システム 相談窓口	担当課:窓口、連携調整、訪問調査	12件	12件		平成25年度4月	
昭島市	昭島市障害者等歯科医療支援事業	障害者等	コーディネート、訪問診療、歯科医紹介	地区歯科医師会に委託	1件 訪問診療希望 3件	4件		平成20年度	
調布市	調布市障害者歯科診療	原則として市内在住の心身障害者	歯科診療 相談、指導	地区歯科医師会に委託	122件	700件	調布市医療センター・ソーン内、小島町歯科診療所 木曜日:午後 金曜日:午前、第2火曜午前	平成7年4月	
町田市	町田市障害者歯科診療	心身障害児・者	歯科診療(市立病院、休日応急歯科診療、障がい者歯科診療所対応)	病院事業、指定管理者(地区歯科医師会)に委託	73件 診療所 2514件	2,978件	町田市立病院:水曜日(午後) 休日応急歯科、障がい者歯科診療所:水・木曜日	昭和57年6月 平成19年10月	
小金井市	歯科医療連携推進事業	かかりつけ歯科医の紹介が必要な障害者・要介護者等	障害者等の歯科医療を行う歯科医の定着を図る	歯科医師会に委託	8件	8件		平成20年1月	
小平市	歯科医療連携推進事業	訪問が必要な市民	障害者や在宅要介護者等に対応できる歯科医療機関の紹介	申込み・担当課、歯科医師会	11件	11件	訪問診療 11件 医療機関紹介 0件	平成14年度	
日野市	歯科医療連携推進事業	要介護者、障害者等の市民	障害者や在宅要介護者等に対応できる歯科医療機関の紹介	申込み・担当課、歯科医師会	14件	16件	在宅 障がい者 2件	平成11年度	
	障害者歯科診療	身体的・知的障害などがあって一般の診療所では治療が困難な外来患者	歯科診療(市立病院で対応)	委託先:地区歯科医師会 病院事業		1,376件	日野市立病院	昭和57年10月	
東村山市					18件	18件	歯科医療連携推進事業はH29で廃止	平成13年	
国分寺市	在宅訪問歯科健診事業	満20歳以上	歯科健診	申込み・担当課 歯科健診:地区歯科医師会に委託	-	-		平成12年4月	
狛江市	歯科医療連携推進事業	障害者(児)、要介護者	障害者や在宅要介護者等への歯科医療機関の紹介及び市歯科衛生士による相談・指導	申込み・担当課 歯科診療:地区歯科医師会に委託	6件	6件	在宅訪問5件 通院1件	平成13年度	
	狛江市在宅障たまり高齢者訪問歯科診療事業	満65歳以上	訪問診療	申込み・担当課 訪問診療:地区歯科医師会に委託	9件	10件		平成5年4月	
東大和市	歯科医療連携推進事業	訪問が必要な高齢者、障害者	訪問診療、訪問指導	申込み・地区歯科医師会 訪問診療、訪問指導:地区歯科医師会に委託	52件 継続 38件	599件	新規訪問52件 継続 38件	平成13年5月	
武蔵村山市	歯科医療連携推進事業	障害者・要介護者等	訪問歯科診療、訪問指導	歯科医師会委託、担当課	13件		在宅	平成11年度	
多摩市	歯科医療連携推進事業	原則として、多摩市在住の障がい児又は障がい者等	コーディネート・相談、紹介	八南歯科医師会に委託	5件	5件		平成14年度	
稲城市	歯科医療連携推進事業	要介護者、障害者等	障害者や在宅要介護者等に対応できる歯科医療機関の紹介	申込み・担当課、委託先 委託先:地区歯科医師会	4件 市民 0件	4件	歯科医師会受付(在宅・施設訪問診療) 163件 協力歯科医受付(在宅・施設訪問診療) 57件	平成12年度	
西東京市	歯科医療連携推進事業	市民で西東京市内に居住する障害者、在宅要介護者等	コーディネート・相談、訪問指導	地区歯科医師会に委託	10件	10件		平成16年1月	

注1 障害者歯科診療事業、在宅訪問歯科診療事業、歯科医療連携推進事業、摂食・嚥下機能支援相談に関する事業を記載(事業未実施の市町村は掲載していません。  
注2 実績の要人数について、同一人が年度内2回の申込みをもち診療を受けた場合は、2人として計上する  
注3 延べ人数は、診療等の延べ回数

#### (4) 休日歯科応急診療事業等実績

表5-(4)-1 休日歯科応急診療事業等実績(特別区)(平成29・30年度)

区名	方式	平成29年度			平成30年度		
		休日数	施設数	患者取扱数	休日数	施設数	患者取扱数
千代田区	固1	72	72	155	73	73	151
中央区	固2	72	144	427	73	146	444
港区	輪1※・固1 ※1休日ごとで1	72	180	456	73	182	400
新宿区	輪2	72	144	395	73	146	414
文京区	輪2	72	144	501	73	146	497
台東区	輪1	72	74	192	73	75	169
墨田区	輪1	72	76	274	73	73	289
江東区	輪2	72	144	524	73	146	549
品川区	輪2	72	144	450	73	146	430
目黒区	輪1	72	78	250	73	79	269
大田区	固2	72	144	651	73	146	632
世田谷区	輪2・固1	72	222	653	73	225	670
渋谷区	輪1・固1	72	144	382	73	146	301
中野区	輪2	72	98	395	73	98	385
杉並区	固1	72	72	631	73	73	688
豊島区	固1	72	72	367	73	73	321
北区	固2	72	106	430	73	92	412
荒川区	輪1	72	72	230	73	73	232
板橋区	固1	72	72	474	73	73	511
練馬区	輪1・固2	70	94	732	72	97	612
足立区	固1	72	72	376	73	73	349
葛飾区	輪2	72	144	604	73	146	667
江戸川区	固1	72	72	728	73	73	777
区部計		1,654	2,584	10,277	1,678	2,600	10,169

注 方式は、輪:輪番制(在宅当番医制)、固:固定制(休日歯科診療所等)、数字:1休日当たりの診療所数

表5-(4)-2 休日歯科応急診療事業等実績(市町村)(平成29・30年度)

市町村名	ブロック	方式	平成29年度			平成30年度			
			休日数	施設数	患者取扱数	休日数	施設数	患者取扱数	
武蔵野市	北多摩	輪1	72	72	200	73	73	189	
府中市		固1	72	72	282	73	73	270	
国立市		固1	73	73	163	73	73	185	
三鷹市		固1	71	71	291	72	72	314	
立川市		固1	72	73	191	73	74	186	
武蔵村山市		輪1	57	57	217	58	58	200	
小金井市		輪1	72	72	394	73	73	339	
国分寺市		輪1	72	72	380	73	73	321	
西東京市		輪2	75	111	344	73	111	319	
昭島市		輪1	72	72	232	73	73	261	
調布市		輪1	72	73	313	73	74	337	
狛江市		固1	72	72	154	73	73	149	
清瀬市		固1	72	72	154	73	73	175	
小平市		輪1	72	72	335	73	73	364	
東村山市		輪1	72	72	243	73	73	253	
東久留米市		固1	72	72	214	73	73	201	
東大和市	輪1	21	18	108	21	18	121		
町田市	南多摩	固1	72	72	482	73	73	475	
八王子市		固1	72	72	396	73	73	375	
多摩市		固1	72	72	161	73	73	179	
日野市		固1	72	72	317	72	72	303	
青梅市	西多摩	固	4	72	72	273	73	73	274
羽村市				輪	72	72	254	73	73
福生市		輪		44	44	100	45	45	77
あきる野市				44	44	77	45	45	77
奥多摩町				3	2	0	2	2	0
瑞穂町				13	6	5	13	6	15
日の出町				3	2	3	3	2	1
多摩地区計			1,700	1,726	6,283	1,718	1,747	6,232	
合計			3,354	4,310	16,560	3,396	4,347	16,401	

注 方式は、輪:輪番制(在宅当番医制)、固:固定制(休日歯科診療所等)、数字:1休日当たりの診療所数  
資料:休日歯科応急診療事業実績報告及び平成30年度区市町村歯科保健医療関係事業の実施状況調査報告

東京の歯科保健

登録番号 (31) 214

— 東京都歯科保健医療関係資料集 —

令和元年 10 月発行

編集・発行 東京都福祉保健局医療政策部医療政策課

郵便番号163-8001

東京都新宿区西新宿二丁目 8 番 1 号

電話番号 03 (5320) 4433

ファクシミリ 03 (5388) 1436

印刷 社会福祉法人東京コロニー

東京都大田福祉工場

郵便番号143-0015

東京都大田区大森西二丁目22番26号

電話番号 03 (3762) 7611

石油系溶剤を含まないインキを使用しています。



古紙ハルブ配合率70%再生紙を使用しています

リサイクル適性 (A)

この印刷物は、印刷用の紙へ  
リサイクルできます。