

東京の歯科保健

—東京都歯科保健医療関係資料集—

令和4年11月



東京都福祉保健局

ま え が き

東京都では、都民の全てが歯と口腔^{くわう}の健康を保ち、健康寿命を延ばして豊かな生活ができるよう、「東京都歯科保健目標 いい歯東京」を策定し、歯科保健に関する様々な取組を進めてきました。

平成 30 年3月には、歯科口腔^{くわう}保健の推進に関する事項を盛り込んだ東京都歯科保健推進計画「いい歯東京」を新たに策定し、以下のとおり4つの計画の柱を定め、柱ごとに現状や課題、目標である指標、取組の方向性を示しています。

<計画の4つの柱>

- 1 ライフステージに応じた歯と口の健康づくりの推進
- 2 かかりつけ歯科医での予防管理の定着・医科歯科連携の推進
- 3 地域で支える障害者歯科医療の推進
- 4 在宅療養者のQOLを支える在宅歯科医療体制の推進

本計画期間は、平成 30 年度から令和5年度までの6か年であり、指標の達成に向け、更なる取組を進めていきます。

なお、本書は、関係各位の御協力の下に、東京都の歯科保健医療関係の情報をまとめたものであり、都民の歯と口腔^{くわう}の健康づくりや、歯科保健医療体制を推進するための基礎資料、また、計画期間中の取組状況を把握するための参考資料として活用することができます。

関係各位の取り組むための基礎資料として、広く御活用いただけますと幸いです。

令和4年 11 月

東京都福祉保健局医療政策部

目 次

1	東京都歯科保健推進計画「いい歯東京」	1
2	歯科保健状況	
(1)	乳幼児期	3
図 2- (1) -1	区市町村別 1 歳 6 か月児のう蝕有病者率 (令和 3 年度)	
表 2- (1) -1	1 歳 6 か月児のう蝕有病者率の推移	
図 2- (1) -2	区市町村別 3 歳児のう蝕有病者率 (令和 3 年度)	
表 2- (1) -2	3 歳児のう蝕有病者率の推移	
図 2- (1) -3	区市町村別 3 歳児のう蝕有病者率状況 (令和 3 年度)	
表 2- (1) -3	地区別 5 歳児のう蝕有病者率推移 (乳歯)	
図 2- (1) -4	地区別 5 歳児のう蝕有病者率推移 (乳歯)	
表 2- (1) -4	特別区保育所及び幼稚園の歯科健診結果 (乳歯) (令和 3 年度)	
表 2- (1) -5	多摩地区保育所及び幼稚園の歯科健診結果 (乳歯) (令和 3 年度)	
表 2- (1) -6	島しょ地区保育所の歯科健診結果 (乳歯) (令和 3 年度)	
(2)	学齢期	7
図 2- (2) -1	むし歯 (う歯) 被患率の推移 (小学校、中学校、高等学校)	
図 2- (2) -2	学年別むし歯 (う歯) 被患率 (小学校、中学校) (令和 3 年度)	
図 2- (2) -3	学年別歯肉の状態 (小学校、中学校、高等学校) (令和 3 年度)	
表 2- (2) -1	12 歳児 (中学校 1 年) の永久歯の一人平均むし歯 (う歯) 経験歯数の推移	
図 2- (2) -4	12 歳児 (中学校 1 年) の永久歯の一人平均むし歯 (う歯) 経験歯数の推移	
表 2- (2) -2	区市町村別 12 歳児 (中学校 1 年) の永久歯の一人平均むし歯 (う歯) 経験歯数 (令和 3 年度)	
図 2- (2) -5	区市町村別 12 歳児 (中学校 1 年) の永久歯の一人平均むし歯 (う歯) 経験歯数 (令和 3 年度)	
(3)	成人期・高齢期	11
ア	東京都歯科診療所患者調査 (平成 26 年度) から見た成人市民の歯科保健状況	11
表 2- (3) -1	年齢階級別一人平均現在歯数の状況	
図 2- (3) -1	年齢階級別一人平均現在歯数の状況	
表 2- (3) -2	歯周組織の状況 (重度歯周病 (ポケット 5mm 以上) の有無)	
図 2- (3) -2	歯周組織の状況 (重度歯周病 (ポケット 5mm 以上) の有無)	
イ	区市町村の成人歯科健康診査結果から見た成人市民の歯科保健状況	12
表 2- (3) -3	性、年齢階級別一人平均現在歯数及び喪失歯数 (令和 3 年度)	
図 2- (3) -3	性、年齢階級別一人平均現在歯数 (令和 3 年度)	
図 2- (3) -4	性、年齢階級別一人平均喪失歯数 (令和 3 年度)	
表 2- (3) -4	性、年齢階級別 CPI 個人コード歯周ポケット 1 以上の者 (令和 3 年度)	
図 2- (3) -5	性、年齢階級別 CPI 個人コード歯周ポケット 1 以上の者の割合 (令和 3 年度)	
表 2- (3) -5	年齢階級別歯肉出血、歯周ポケットの状況 (令和 3 年度)	
図 2- (3) -6	年齢階級別歯肉出血、歯周ポケットの状況 (令和 3 年度)	
表 2- (3) -6	性、年齢階級別現在歯数が 24 歯・20 歯以上の者 (令和 3 年度)	
図 2- (3) -7	性、年齢階級別現在歯数が 24 歯・20 歯以上の者の割合 (令和 3 年度)	
表 2- (3) -7	性、年齢階級別無歯顎者 (令和 3 年度)	
図 2- (3) -8	性、年齢階級別無歯顎者の割合 (令和 3 年度)	

ウ	東京都歯科診療所患者調査(平成 26 年度)から見た成人都民の歯科保健行動	16
	図 2-(3)-9 歯や口腔の満足度	
	図 2-(3)-10 歯や口腔の自覚症状	
	図 2-(3)-11 1 回に 10 分程度の時間をかけて歯を磨く者の割合	
	図 2-(3)-12 歯間部清掃用器具(フロス又は歯間ブラシ)の使用状況	
	図 2-(3)-13 フッ化物配合歯磨剤の使用状況	
	図 2-(3)-14 セルフチェック習慣の状況	
	図 2-(3)-15 自己評価による歯の数と実際の現在歯数との差	
	図 2-(3)-16 かかりつけ歯科医を決めている者の割合	
	図 2-(3)-17 かかりつけ歯科医で受けている内容	
	図 2-(3)-18 糖尿病・喫煙が歯周病のリスク因子であることを知っている者の割合	
	図 2-(3)-19 8020 を知っている者の割合	
	図 2-(3)-20 よく噛む習慣(一口 30 回程度)のある者の割合	
	図 2-(3)-21 口腔ケアが誤嚥性肺炎を予防することを知っている者の割合	
(4)	歯科受療状況	20
	図 2-(4)-1 推計患者数及び受療率の推移(歯科診療所)	
	図 2-(4)-2 都民の年齢階級別歯科診療所受療率	
	図 2-(4)-3 歯科診療所の歯科疾患別推計患者数(都民)	
3	歯科保健医療従事者	21
(1)	歯科医師	21
	図 3-(1)-1 性、年齢階級別歯科医師数	
	図 3-(1)-2 歯科医師数及び人口 10 万対歯科医師数の推移	
	図 3-(1)-3 診療科目別従事歯科医師数の推移(歯科を除く)	
	表 3-(1)-1 区市町村別就業機関別歯科医師数	
(2)	歯科衛生士・歯科技工士	23
	図 3-(2)-1 就業歯科衛生士数の推移	
	図 3-(2)-2 就業歯科技工士数の推移	
	図 3-(2)-3 歯科技工所数の推移	
	表 3-(2)-1 区市町村別就業歯科衛生士・歯科技工士数	
(3)	都及び区市町村の歯科保健技術職員配置状況	25
	表 3-(3)-1 特別区における歯科医師及び歯科衛生士配置状況	
	表 3-(3)-2 多摩・島しょ地区における歯科医師及び歯科衛生士配置状況	
(4)	養成施設等	26
	表 3-(4)-1 歯科大学、大学歯学部及び附属病院一覧	
	表 3-(4)-2 歯科衛生士学校養成所一覧	
	表 3-(4)-3 歯科技工士学校養成所一覧	
4	歯科医療施設	27
(1)	歯科診療所	27
	表 4-(1)-1 区市町村別歯科診療所数及び従事者数(常勤換算)	
	図 4-(1)-1 歯科診療所数及び 1 歯科診療所当たりの人口の推移	
	図 4-(1)-2 人口 10 万対歯科診療所数の推移	
	図 4-(1)-3 診療科別歯科診療所延べ数の推移	

図 4- (1) - 4	歯科診療所の保健事業等の実施率の推移	
図 4- (1) - 5	歯科診療所における院外処方せん発行等の状況 (令和 2 年)	
図 4- (1) - 6	歯科診療所の設備保有状況 (令和 2 年)	
(2)	歯科診療科を標榜する病院等一覧	30
表 4- (2) - 1	歯科診療科を標榜する病院等一覧	
(3)	障害者歯科医療機関一覧	39
表 4- (3) - 1	障害者歯科医療機関一覧	
(4)	休日歯科応急診療所	49
表 4- (4) - 1	令和 4 年度休日歯科応急診療所一覧	
5	歯科保健事業	
(1)	区市町村歯科保健事業実施状況	50
表 5- (1) - 1	令和 4 年度区市町村歯科保健事業実施状況 (特別区)	
表 5- (1) - 2	令和 4 年度区市町村歯科保健事業実施状況 (市町村)	
(2)	区市町村歯科保健事業実績	68
ア	1 歳 6 か月児歯科健康診査実績	68
表 5- (2) - 1	1 歳 6 か月児歯科健康診査実績 (令和 3 年度)	
イ	3 歳児歯科健康診査実績	70
表 5- (2) - 2	3 歳児歯科健康診査実績 (令和 3 年度)	
ウ	健康増進法に基づく歯科保健事業実績	72
表 5- (2) - 3	歯周疾患検診実績 (令和 3 年度)	
表 5- (2) - 4	歯周疾患検診後精密検査実績 (令和 2 年度)	
表 5- (2) - 5	健康増進法に基づく歯科保健事業実績 (特別区) (令和 3 年度)	
表 5- (2) - 6	健康増進法に基づく歯科保健事業実績 (市町村) (令和 3 年度)	
エ	その他の歯科保健事業の実績 (特別区)	75
表 5- (2) - 7	その他の歯科健康診査・保健指導等 (1) (令和 3 年度)	
表 5- (2) - 8	その他の歯科健康診査・保健指導等 (2) (令和 3 年度)	
表 5- (2) - 9	訪問による歯科健康診査・保健指導 (令和 3 年度)	
表 5- (2) - 10	予防処置 (令和 3 年度)	
オ	その他の歯科保健事業の実績 (市町村)	80
表 5- (2) - 11	その他の歯科健康診査・保健指導等 (1) (令和 3 年度)	
表 5- (2) - 12	その他の歯科健康診査・保健指導等 (2) (令和 3 年度)	
表 5- (2) - 13	訪問による歯科健康診査・保健指導 (令和 3 年度)	
表 5- (2) - 14	予防処置 (1) (令和 3 年度)	
表 5- (2) - 15	予防処置 (2) (令和 3 年度)	
(3)	障害者・在宅訪問歯科診療事業等実施状況	85
表 5- (3) - 1	令和 4 年度区市町村障害者・在宅訪問歯科診療事業等実施状況 (特別区)	
表 5- (3) - 2	令和 4 年度区市町村障害者・在宅訪問歯科診療事業等実施状況 (市町村)	
(4)	休日歯科応急診療事業等実績	87
表 5- (4) - 1	休日歯科応急診療事業等実績 (特別区) (令和 2 ・ 3 年度)	
表 5- (4) - 2	休日歯科応急診療事業等実績 (市町村) (令和 2 ・ 3 年度)	

本書での専門用語の読み方について

以下の専門用語についての本書での読み方は次のとおりである。

- ・口腔（こうくう）・嚥下（えんげ）

「東京の歯科保健」に記載している養成学校や医療機関等の詳細な情報に関しては、必要に応じて、直接施設等に御確認ください。

1 東京都歯科保健推進計画「いい歯東京」

・計画期間 2018年度から2023年度

・都民の目指す姿 「都民がいつまでもおいしく食べ、笑顔で人生を過ごすことができること」

計画を推進する取組と指標



ライフステージに応じた歯と口の健康づくりの推進

	特徴	取組	指標
<p>乳幼児期 (～5歳)</p>	<ul style="list-style-type: none"> ○乳歯が生え、食べる機能を獲得する時期 ○乳歯はむし歯(う蝕)になりやすいため、保護者の仕上げみがきや定期的な予防処置が大切な時期 	<ul style="list-style-type: none"> ○むし歯(う蝕)予防と口腔機能の獲得への支援 ○フッ化物配合歯磨剤の効果や砂糖(スクロース)の摂り方の啓発 ○かかりつけ歯科医を持つ習慣を身につけることを啓発 ○多数のむし歯(う蝕)のある子供や保護者に対する支援 	<p>(3歳児)</p> <ul style="list-style-type: none"> ○むし歯(う蝕)のない者の割合 88.5%⇒90% ○甘味飲料をほぼ毎日飲む者の割合 26.0%⇒減少 ○ゆつくりよく噛む習慣づけをしている者の割合 59.4%⇒増加 ○かかりつけ歯科医を持っている者の割合 48.5%⇒65% ○かかりつけ歯科医で定期健診又は予防処置を受けている者の割合 43.3%⇒60%
<p>学齢期 (6歳～17歳)</p>	<ul style="list-style-type: none"> ○乳歯から永久歯に生えかわる時期 ○進芽等によりライフスタイルの変化が起こる時期であり、むし歯(う蝕)や歯周病の予防と生活習慣の改善に自ら取り組む習慣をつけることが大切な時期 	<ul style="list-style-type: none"> ○むし歯(う蝕)や歯周病の予防とともに、口腔機能や食育に着目した支援 ○口腔ケアの習慣や生活習慣の基礎を身につけることを啓発 ○定期的な歯科健診や予防処置の習慣化を啓発 ○中・高生を対象とした歯科保健行動の美態把握 	<ul style="list-style-type: none"> ○むし歯(う蝕)のない者の割合(12歳) 64.0%⇒70%(17歳) 45.0%⇒60% ○歯肉に炎症所見のある者の割合(17歳) 26.5%⇒20% ○フッ化物配合歯磨剤を使用する者の割合(12歳) 29.8%⇒70% ○かかりつけ歯科医を持っている者の割合(12歳) 57.6%⇒80% ○かかりつけ歯科医で定期健診又は予防処置を受けている者の割合(12歳) 38.3%⇒55%
<p>成人期 (18歳～64歳)</p>	<ul style="list-style-type: none"> ○歯周病の増加と悪化が進む時期 ○自分の歯や口の健康に対する関心が薄れる時期であるが、自ら行う口腔ケアと定期的な健診や予防処置が大切な時期 	<ul style="list-style-type: none"> ○青年期を対象に、口腔ケアの知識や歯周病予防の大切さを啓発 ○全身の健康と歯周病の深い関わりについての啓発 ○全身疾患の治療に対する歯科連携の推進 ○周術期の口腔機能管理を推進 	<ul style="list-style-type: none"> ○喪失歯のない者の割合(35歳～44歳) 63.6%⇒75% ○24歳以上ある者の割合(55歳～64歳) 70.0%⇒増加 ○運行した歯周病を有する者の割合(40歳～49歳) 40.8%⇒30% ○フッ化物配合歯磨剤を使用する者の割合 30.9%⇒70% ○デンタルフロスや歯間ブラシを週1回以上使用している者の割合 62.1%⇒70%(歯周病) ○糖尿病や喫煙が歯周病のリスクであることを知っている者の割合 54.3%⇒75% ○かかりつけ歯科医を持っている者の割合(20歳～64歳) 86.7%⇒90% ○かかりつけ歯科医で定期健診又は予防処置を受けている者の割合(20歳～64歳) 58.0%⇒70%
<p>高齢期 (65歳～)</p>	<ul style="list-style-type: none"> ○歯の喪失が進み、口腔機能が低下する時期 ○フレイル予防のために、食べる、話す、笑うといった口腔機能を十分に使い、口腔ケアを続けることが大切な時期 	<ul style="list-style-type: none"> ○高齢期の歯や口の特徴を踏まえたむし歯(う蝕)の予防や歯周病の予防を啓発 ○生涯を通じて食事や会話を楽しむことができる口腔機能の維持を支援 	<ul style="list-style-type: none"> ○8020を達成した者の割合(75歳～84歳) 55.5%⇒増加 ○フッ化物配合歯磨剤を使用する者の割合 25.2%⇒70% ○デンタルフロスや歯間ブラシを週1回以上使用している者の割合 59.5%⇒70% ○糖尿病が歯周病のリスクであることを知っている者の割合 53.7%⇒70% ○かかりつけ歯科医を持っている者の割合(65歳以上) 96.2%⇒増加 ○かかりつけ歯科医で定期健診又は予防処置を受けている者の割合(65歳以上) 64.6%⇒70%

かかりつけ歯科医での予防管理の定着・医科歯科連携の推進



特徴	取組	指標
<p><かかりつけ歯科医の機能></p> <ul style="list-style-type: none"> ○ライフステージに応じて、 ①定期的・継続的に口腔衛生管理を行う ②必要に応じて口腔機能管理を行う ③必要に応じて医療・介護のコーディネーターとなる <p><医科歯科連携の意義></p> <ul style="list-style-type: none"> ○全身の健康と歯周病との深い関わりや誤嚥性肺炎の予防、周術期等の口腔内合併症の予防、在宅療養や摂食嚥下機能の支援などの面から、医科と歯科が連携し、歯と口の健康と全身の健康の両面からの支援 	<ul style="list-style-type: none"> ○かかりつけ歯科医の機能を正しく理解し、生涯を通じて自ら口腔ケアに取り組みとともに、かかりつけ歯科医で定期的に歯科健診や予防処置を受けるよう啓発 ○全身疾患がある方の治療に、医科と歯科が連携して対応することを推進 ○周術期口腔ケアに対応する歯科医療従事者を育成し、病院との連携を推進 ○かかりつけ医や病院と情報共有を図り、在宅療養者の歯と口の健康を維持することができるよう支援 ○摂食嚥下機能を支える人材の育成・多職種連携によるチーム医療の推進 	<ul style="list-style-type: none"> ○かかりつけ歯科医を持っている者の割合 (3歳児)48.5%⇒65% (12歳)57.6%⇒80% (20～64歳)86.7%⇒90% (65歳以上)96.2%⇒増加 ○かかりつけ歯科医で定期健診又は予防処置を受けている者の割合 (3歳児)43.3%⇒60% (12歳)38.3%⇒55% (20歳～64歳)58.0%⇒70% (65歳以上)64.6%⇒70% ○障害者施設利用者のうち、かかりつけ歯科医で定期的に歯科健診を受ける者の割合 (医療型障害児入所施設を除く) 78.8%⇒90% ○周術期口腔ケアにおける医科歯科連携を行っている歯科診療所の割合 21.8%⇒30%

地域で支える障害者歯科医療の推進



特徴	取組	指標
<ul style="list-style-type: none"> ○むし歯（う蝕）や歯周病のリスクが高い ○環境の変化や治療に対する理解が難しい場合があるため、かかりつけ歯科医を持って、定期的な予防処置を受けられることが大切 	<ul style="list-style-type: none"> ○家族や施設職員に口腔ケアや予防処置の重要性を啓発 ○身近な地域で口腔衛生管理を行うかかりつけ歯科医の育成 ○口腔機能管理を行う歯科医師の育成 ○地域の実情に応じた機能の分担と連携の推進 	<ul style="list-style-type: none"> ○障害者施設利用者のうち、かかりつけ歯科医で定期的に歯科健診を受ける者の割合 78.8%⇒90% ○障害者施設等で定期的な歯科健診を実施している割合 57.4%⇒70% ○障害者に対応する歯科診療所 42.7%⇒50%

在宅療養者のQOLを支える在宅歯科医療体制の推進



特徴	取組	指標
<ul style="list-style-type: none"> ○口腔内が不衛生になることや口腔機能の低下により誤嚥性肺炎を起こしやすい ○摂食嚥下機能の低下を防ぎ、歯と口の健康を保つことによりQOLを維持・向上することが大切 	<ul style="list-style-type: none"> ○在宅療養を支える家族や介護職へ在宅療養者の歯と口の健康を保つことの意義等を普及啓発 ○研修会の実施等による在宅歯科医療に携わる歯科医師の確保と育成 ○多職種に対する歯科の知識の普及等による医療・介護の連携 	<ul style="list-style-type: none"> ○在宅医療サービスを実施している歯科診療所 13.5%⇒増加 ○介護保険施設等で定期的な歯科健診を実施している割合 21.1%⇒50%

2 歯科保健状況 (1) 乳幼児期

図2-1(1)-1 区市町村別1歳6か月児のう蝕有病者率(令和3年度)

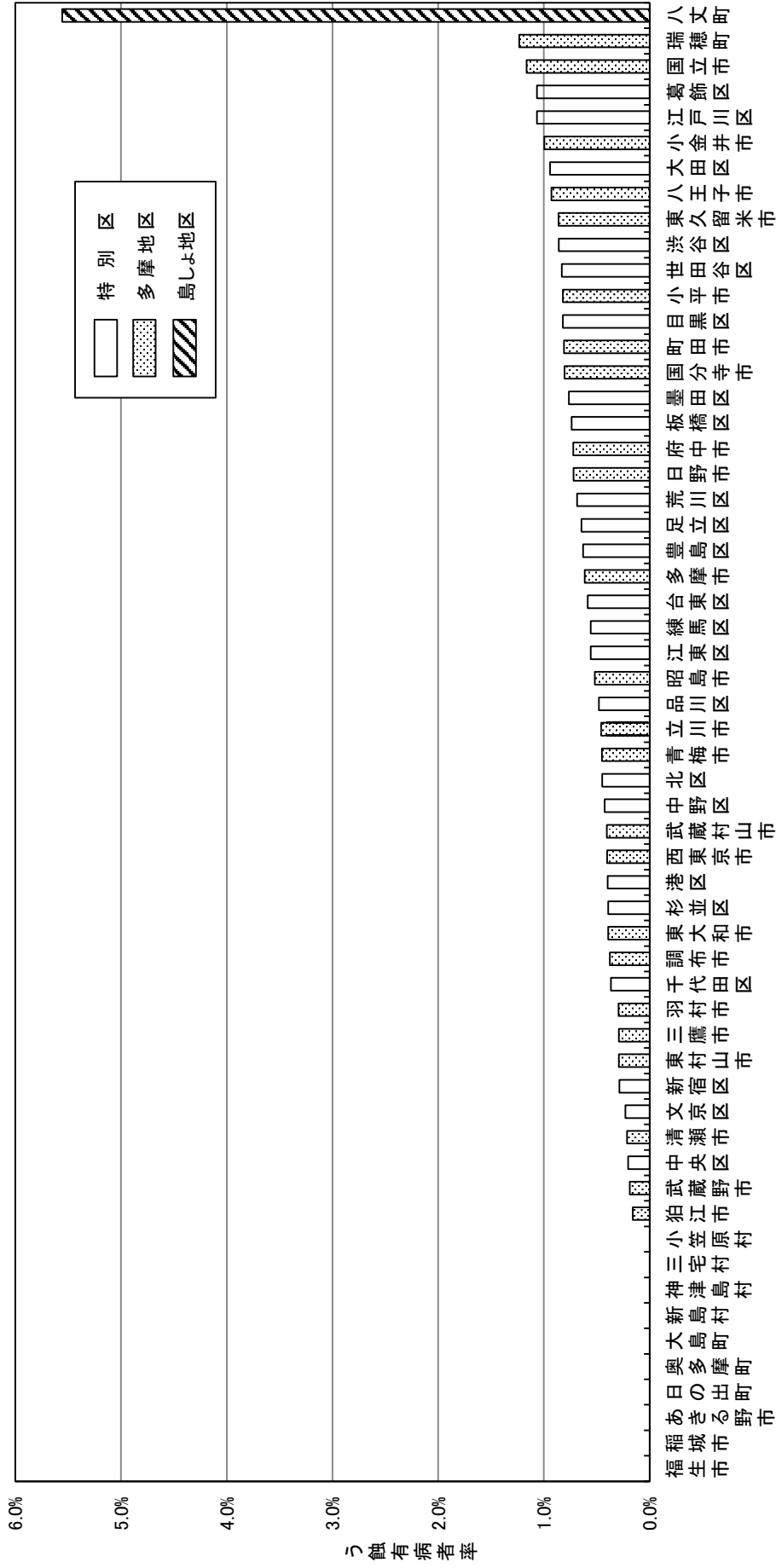


表2-1(1)-1 1歳6か月児のう蝕有病者率の推移

注 檜原村、利島村、御蔵島村、青ヶ島村は、受診者数が10人未満のため省略(数値は68ページ参照)

年度	H12	H13	H14	H15	H16	H17	H18	H19	H20	H21	H22	H23	H24	H25	H26	H27	H28	H29	H30	R1	R2	R3
率	3.4	3.1	2.9	2.9	2.7	2.5	2.5	2.4	2.2	2.1	1.9	1.8	1.8	1.7	1.6	1.5	1.3	1.1	0.9	0.8	0.8	0.6

資料:1歳6か月児歯科健康診査実績

表2-(1)-3 地区別5歳児のう蝕有病者率推移(乳歯)

		令和2年度			令和3年度		
		受診者数 (人)	う歯あり (人)	う蝕 有病者率	受診者数 (人)	う歯あり (人)	う蝕 有病者率
5 歳 児	特別区	23,997	5,342	22.3%	24,142	4,558	18.9%
	多摩地区	24,995	6,080	24.3%	27,202	5,543	20.4%
	島しょ地区	183	51	27.9%	195	63	32.3%
	合計	49,175	11,473	23.3%	51,539	10,164	19.7%

図2-(1)-4 地区別5歳児のう蝕有病者率推移(乳歯)

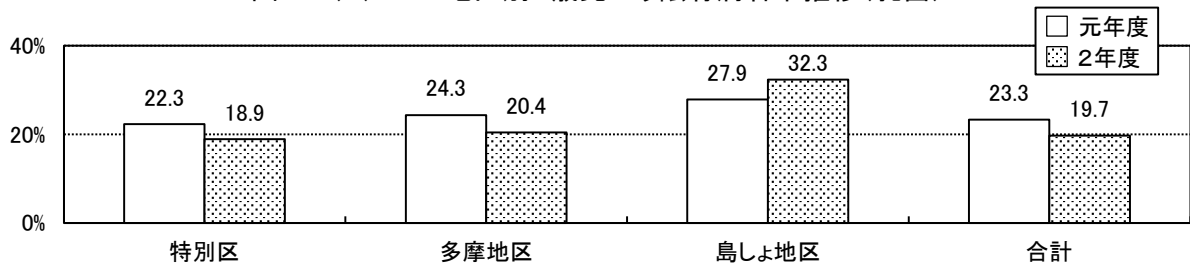


表2-(1)-4 特別区保育所及び幼稚園の歯科健診結果(乳歯)(令和3年度)

	受診者数 (人)	う歯なし (人)	う歯あり (人)	う蝕 有病者率	う歯総数 (本)	一人平均 う歯数(本)
0歳児	7,422	7,416	6	0.1%	11	0.00
1歳児	17,342	17,205	137	0.8%	314	0.02
2歳児	19,065	18,440	625	3.3%	1,522	0.08
3歳児	23,548	21,655	1,893	8.0%	5,277	0.22
4歳児	24,764	21,328	3,436	13.9%	11,011	0.44
5歳児	24,142	19,584	4,558	18.9%	15,589	0.65

表2-(1)-5 多摩地区保育所及び幼稚園の歯科健診結果(乳歯)(令和3年度)

	受診者数 (人)	う歯なし (人)	う歯あり (人)	う蝕 有病者率	う歯総数 (本)	一人平均 う歯数(本)
0歳児	5,300	5,299	1	0.0%	1	0.00
1歳児	11,604	11,515	89	0.8%	195	0.02
2歳児	14,054	13,572	482	3.4%	1,328	0.09
3歳児	24,797	22,815	1,982	8.0%	5,800	0.23
4歳児	26,097	22,268	3,829	14.7%	12,374	0.47
5歳児	27,202	21,659	5,543	20.4%	19,452	0.72

表2-(1)-6 島しょ地区保育所の歯科健診結果(乳歯)(令和3年度)

	受診者数 (人)	う歯なし (人)	う歯あり (人)	う蝕 有病者率	う歯総数 (本)	一人平均 う歯数(本)
0歳児	11	11	0	0.0%	0	0.00
1歳児	49	48	1	2.0%	4	0.08
2歳児	93	87	6	6.5%	16	0.17
3歳児	164	137	27	16.5%	94	0.57
4歳児	172	134	38	22.1%	169	0.98
5歳児	195	132	63	32.3%	264	1.35

注:それぞれ次の区、市及び都保健所から提供を受けた保育所及び幼稚園における歯科健康診査結果を集計した(認定こども園を含む。)

特別区:千代田区、中央区、港区、新宿区、文京区、台東区、墨田区、江東区、目黒区、大田区、中野区、杉並区、豊島区、北区、

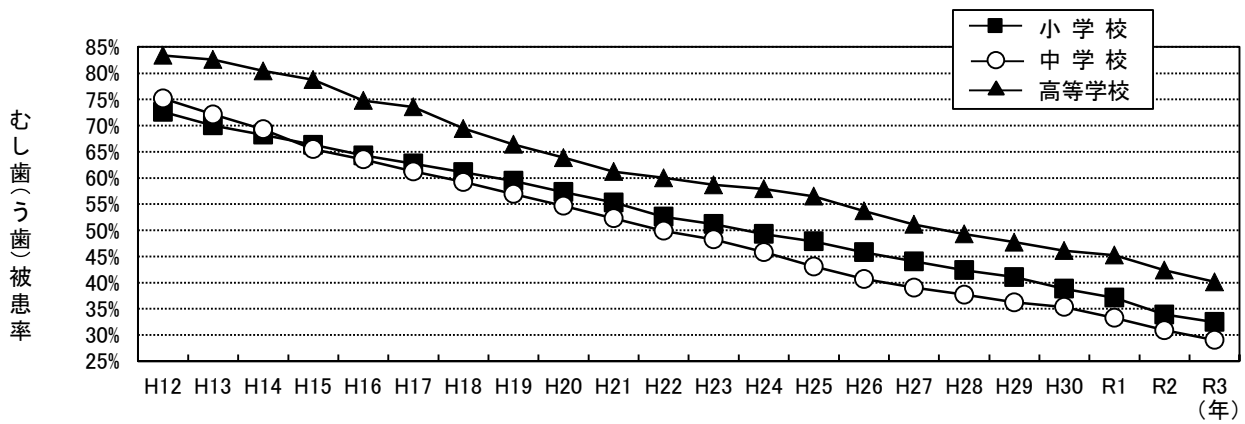
荒川区、板橋区、練馬区、足立区、葛飾区、江戸川区

多摩地区:八王子市、町田市及び東京都多摩地区の保健所(西多摩、南多摩、多摩立川、多摩府中、多摩小平)

島しょ地区:島しょ保健所

(2) 学齢期

図2-(2)-1 むし歯(う歯)被患率の推移(小学校、中学校、高等学校)



注 むし歯(う歯)被患率は乳歯及び永久歯を合わせて集計している。

図2-(2)-2 学年別むし歯(う歯)被患率(小学校、中学校)(令和3年度)

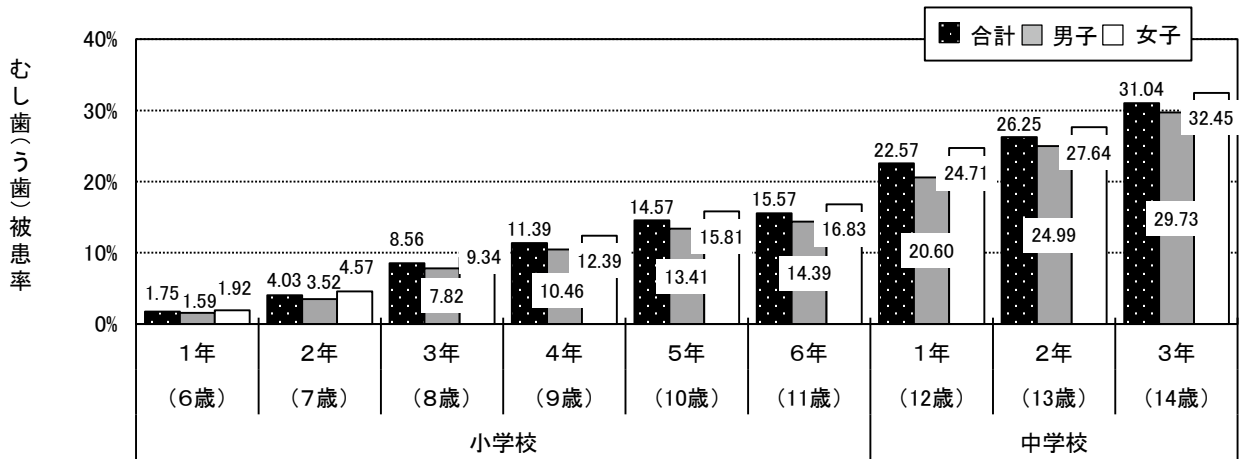
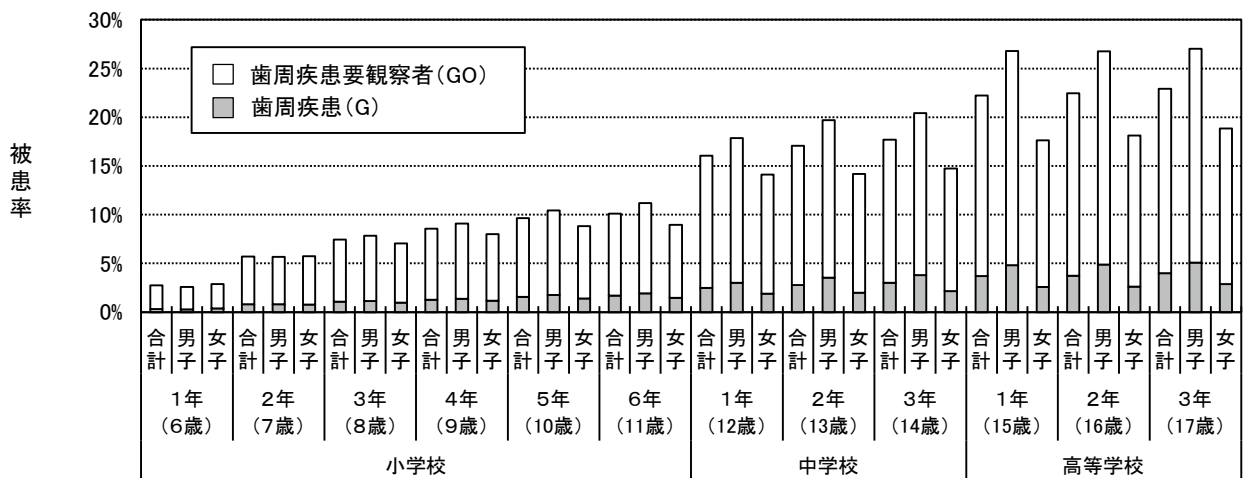


図2-(2)-3 学年別歯肉の状態(小学校、中学校、高等学校)(令和3年度)



注 歯周疾患(G): 歯科医による診断と治療が必要な場合
歯周疾患要観察者(GO): 歯肉に軽度の炎症症候のある者で定期的観察が必要な者

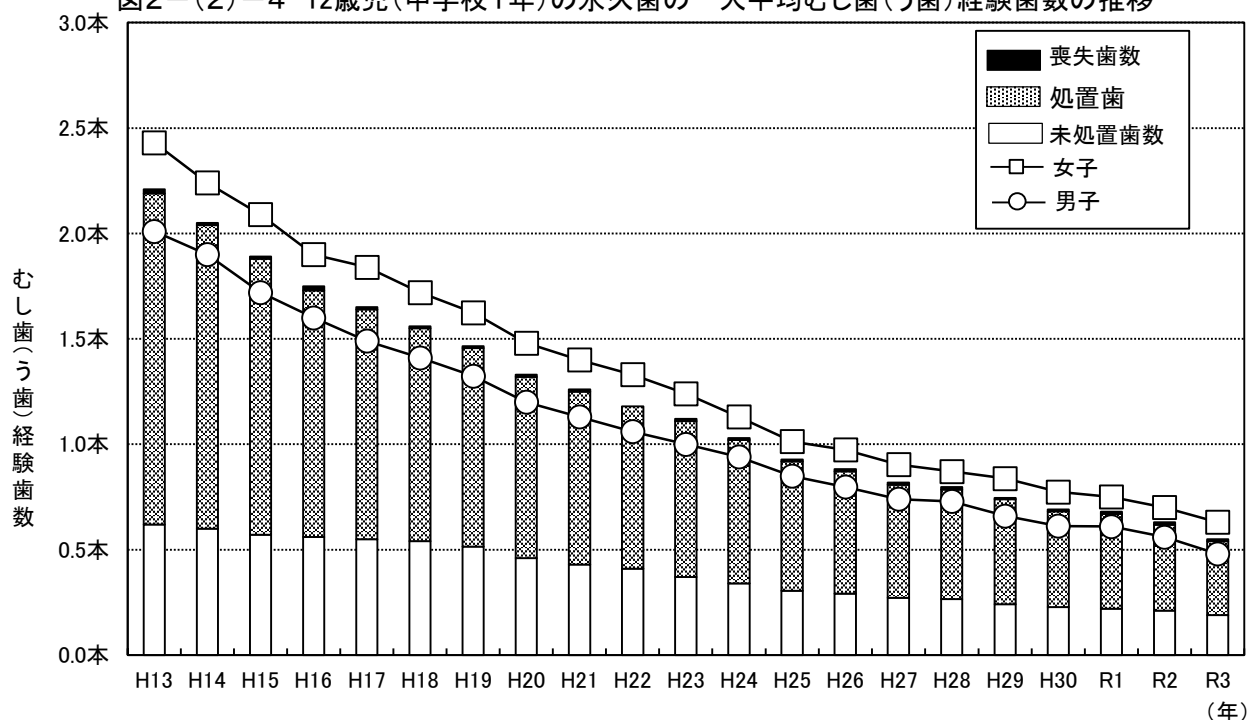
資料: 東京都の学校保健統計書-令和3年度-(令和4年10月、東京都教育庁地域教育支援部義務教育課)

表2-(2)-1 12歳児(中学校1年)の永久歯の一人平均むし歯(う歯)経験歯数の推移

年度	DMFT指数	未処置歯数(D)	喪失歯数(M)	処置歯数(F)	男子DMFT指数	女子DMFT指数
平成13年	2.21	0.62	0.02	1.57	2.01	2.43
平成14年	2.05	0.60	0.01	1.44	1.90	2.24
平成15年	1.90	0.57	0.01	1.31	1.72	2.09
平成16年	1.74	0.56	0.02	1.17	1.60	1.90
平成17年	1.65	0.55	0.01	1.09	1.49	1.84
平成18年	1.56	0.54	0.01	1.01	1.41	1.72
平成19年	1.47	0.52	0.01	0.94	1.32	1.62
平成20年	1.33	0.46	0.01	0.86	1.20	1.48
平成21年	1.26	0.43	0.01	0.82	1.13	1.40
平成22年	1.19	0.41	0.00	0.77	1.06	1.33
平成23年	1.11	0.37	0.01	0.74	1.00	1.24
平成24年	1.03	0.34	0.01	0.68	0.94	1.13
平成25年	0.93	0.31	0.01	0.61	0.85	1.01
平成26年	0.88	0.29	0.01	0.58	0.80	0.97
平成27年	0.82	0.27	0.01	0.54	0.74	0.90
平成28年	0.80	0.27	0.01	0.52	0.73	0.87
平成29年	0.75	0.24	0.01	0.50	0.66	0.84
平成30年	0.69	0.23	0.01	0.45	0.61	0.77
令和元年	0.68	0.22	0.01	0.45	0.61	0.75
令和2年	0.63	0.21	0.01	0.41	0.56	0.70
令和3年	0.55	0.19	0.01	0.35	0.48	0.63

※DMFT指数=未処置歯数(D)+喪失歯数(M)+処置歯数(F)

図2-(2)-4 12歳児(中学校1年)の永久歯の一人平均むし歯(う歯)経験歯数の推移



資料: 東京都の学校保健統計書-令和3年度-(令和4年10月、東京都教育庁地域教育支援部義務教育課)

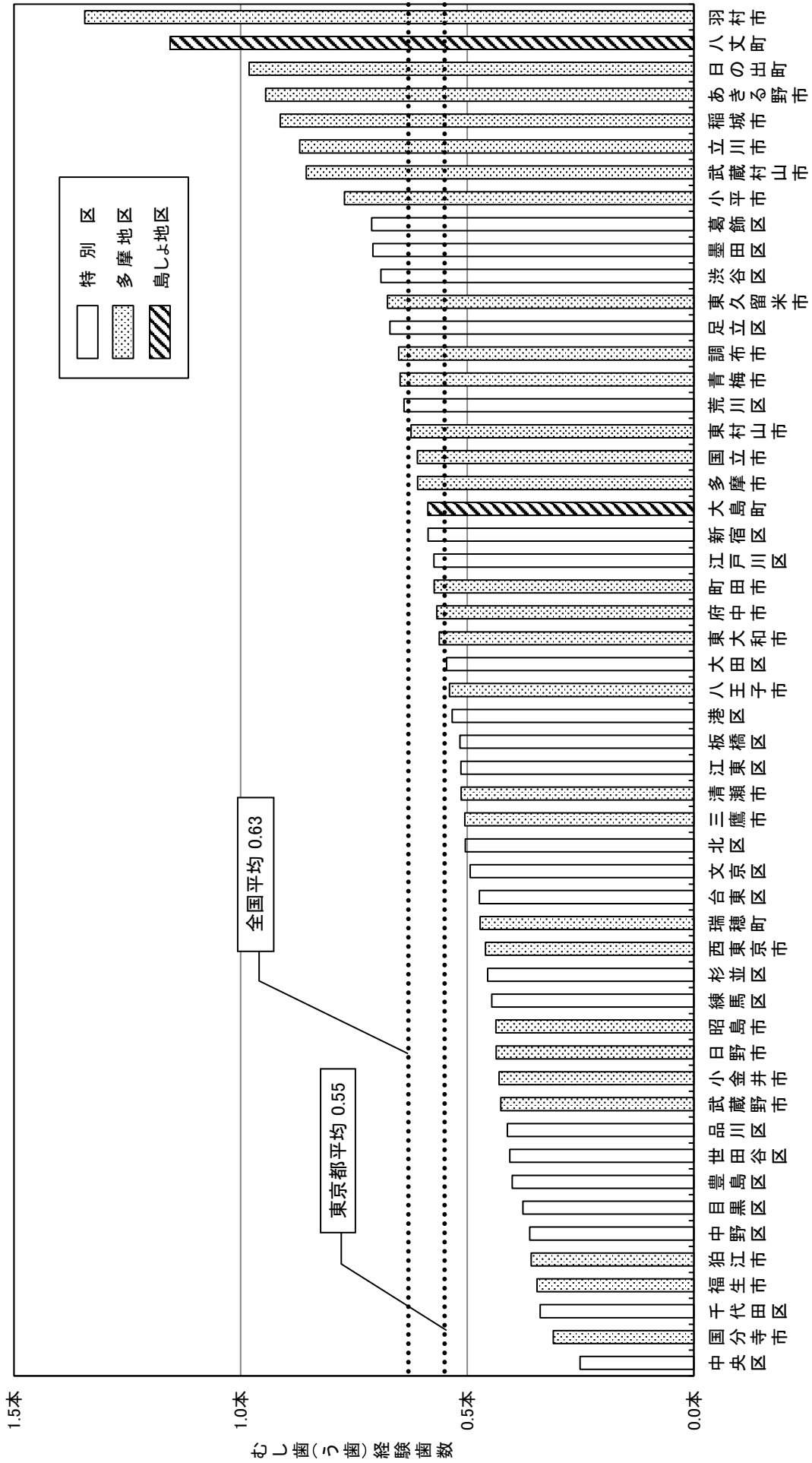
表2-(2)-2 区市町村別12歳児(中学校1年)の永久歯の一人平均むし歯(う歯)経験歯数(令和3年度)

	区部	総数				男子				女子			
		D 一人 平均 歯数	M 一人 平均 歯数	F 一人 平均 歯数	D M F T 指数	D 一人 平均 歯数	M 一人 平均 歯数	F 一人 平均 歯数	D M F T 指数	D 一人 平均 歯数	M 一人 平均 歯数	F 一人 平均 歯数	D M F T 指数
1	千代田区	0.18	0.01	0.34	0.53	0.16	0.01	0.28	0.45	0.20	0.01	0.39	0.61
2	中央区	0.07	0.03	0.24	0.34	0.07	0.02	0.20	0.29	0.07	0.05	0.28	0.40
3	港区	0.05	0.00	0.20	0.25	0.04	0.00	0.19	0.23	0.06	0.00	0.21	0.27
4	新宿区	0.12	0.04	0.38	0.53	0.10	0.02	0.35	0.47	0.13	0.07	0.41	0.61
5	文京区	0.19	0.03	0.37	0.59	0.18	0.04	0.29	0.51	0.19	0.02	0.46	0.68
6	台東区	0.08	0.03	0.39	0.49	0.05	0.02	0.38	0.45	0.10	0.05	0.40	0.54
7	台東区	0.12	0.02	0.34	0.47	0.10	0.02	0.25	0.36	0.15	0.02	0.43	0.60
8	墨田区	0.24	0.01	0.45	0.71	0.23	0.01	0.35	0.59	0.26	0.01	0.55	0.83
9	江東区	0.20	0.02	0.29	0.51	0.18	0.02	0.25	0.45	0.22	0.02	0.34	0.58
10	品川区	0.17	0.00	0.24	0.41	0.16	0.01	0.20	0.36	0.18	0.00	0.29	0.47
11	目黒区	0.14	0.01	0.23	0.38	0.08	0.00	0.14	0.23	0.19	0.01	0.34	0.55
12	大田区	0.22	0.01	0.31	0.55	0.19	0.01	0.26	0.46	0.26	0.01	0.36	0.64
13	世田谷区	0.09	0.01	0.30	0.41	0.09	0.01	0.29	0.38	0.10	0.01	0.32	0.43
14	渋谷区	0.17	0.06	0.46	0.69	0.15	0.04	0.45	0.64	0.18	0.09	0.49	0.76
15	中野区	0.15	0.01	0.20	0.36	0.11	0.00	0.18	0.30	0.20	0.03	0.21	0.44
16	杉並区	0.16	0.00	0.29	0.46	0.14	0.00	0.25	0.39	0.20	0.00	0.33	0.53
17	豊島区	0.15	0.00	0.25	0.40	0.13	0.00	0.19	0.32	0.17	0.00	0.32	0.49
18	北区	0.19	0.01	0.30	0.50	0.14	0.01	0.22	0.37	0.25	0.01	0.38	0.63
19	荒川区	0.25	0.00	0.38	0.64	0.20	0.01	0.40	0.61	0.30	0.00	0.37	0.67
20	板橋区	0.16	0.00	0.36	0.52	0.14	0.00	0.29	0.43	0.18	0.00	0.43	0.62
21	練馬区	0.16	0.01	0.28	0.45	0.14	0.01	0.21	0.36	0.17	0.01	0.36	0.54
22	足立区	0.17	0.02	0.48	0.67	0.14	0.01	0.42	0.57	0.20	0.03	0.55	0.78
23	葛飾区	0.33	0.01	0.37	0.71	0.36	0.01	0.31	0.68	0.29	0.01	0.44	0.74
24	江戸川区	0.20	0.01	0.36	0.57	0.19	0.01	0.31	0.51	0.21	0.01	0.42	0.64
25	市部	0.21	0.01	0.38	0.60	0.19	0.00	0.34	0.53	0.23	0.01	0.44	0.67
26	八王子市	0.21	0.01	0.33	0.54	0.19	0.00	0.28	0.47	0.23	0.01	0.37	0.61
27	立川市	0.32	0.02	0.53	0.87	0.26	0.01	0.49	0.77	0.39	0.03	0.56	0.99
28	武蔵野市	0.13	0.01	0.29	0.43	0.15	0.00	0.21	0.37	0.09	0.03	0.38	0.50
29	三鷹市	0.13	0.01	0.36	0.51	0.14	0.01	0.30	0.46	0.12	0.02	0.42	0.56
30	青梅市	0.17	0.01	0.47	0.65	0.17	0.01	0.39	0.56	0.17	0.01	0.55	0.74
31	府中市	0.24	0.00	0.33	0.57	0.23	0.00	0.30	0.53	0.25	0.00	0.35	0.61
32	昭島市	0.12	0.00	0.32	0.44	0.12	0.00	0.31	0.43	0.11	0.00	0.33	0.44
33	調布市	0.27	0.02	0.37	0.65	0.26	0.01	0.32	0.58	0.28	0.03	0.42	0.73
34	町田市	0.22	0.00	0.35	0.57	0.20	0.00	0.31	0.51	0.24	0.00	0.39	0.64
35	小金井市	0.21	0.00	0.22	0.43	0.14	0.00	0.21	0.36	0.29	0.00	0.22	0.51
36	小平市	0.18	0.00	0.59	0.77	0.19	0.01	0.57	0.76	0.18	0.00	0.60	0.78
37	日野市	0.11	0.01	0.32	0.44	0.09	0.01	0.26	0.35	0.12	0.02	0.38	0.52
38	東村山市	0.39	0.00	0.23	0.62	0.38	0.00	0.18	0.56	0.41	0.00	0.28	0.69
39	国分寺市	0.13	0.02	0.16	0.31	0.15	0.00	0.14	0.29	0.12	0.04	0.17	0.33
40	国立市	0.18	0.00	0.43	0.61	0.14	0.00	0.36	0.50	0.23	0.00	0.50	0.73
41	福生市	0.10	0.00	0.24	0.35	0.11	0.00	0.27	0.38	0.09	0.01	0.21	0.31
42	狛江市	0.15	0.00	0.20	0.36	0.12	0.00	0.16	0.28	0.20	0.00	0.25	0.45
43	東大和市	0.16	0.06	0.34	0.56	0.08	0.05	0.26	0.38	0.26	0.06	0.43	0.75
44	清瀬市	0.25	0.00	0.27	0.51	0.23	0.00	0.23	0.47	0.26	0.00	0.31	0.57
45	東久留米市	0.15	0.00	0.53	0.68	0.12	0.00	0.54	0.66	0.19	0.00	0.51	0.70
46	武蔵村山市	0.32	0.00	0.53	0.86	0.30	0.00	0.42	0.72	0.35	0.00	0.65	1.00
47	多摩市	0.20	0.02	0.40	0.61	0.18	0.01	0.24	0.43	0.22	0.02	0.56	0.80
48	稲城市	0.36	0.00	0.55	0.91	0.32	0.00	0.47	0.79	0.41	0.00	0.65	1.06
49	羽村市	0.08	0.00	1.26	1.34	0.13	0.00	0.99	1.11	0.05	0.00	1.52	1.57
50	あきる野市	0.11	0.00	0.83	0.94	0.06	0.00	0.82	0.88	0.17	0.00	0.84	1.01
51	西東京市	0.22	0.01	0.23	0.46	0.24	0.01	0.20	0.45	0.19	0.01	0.27	0.47
52	都部	0.19	0.00	0.46	0.65	0.24	0.00	0.38	0.63	0.14	0.00	0.55	0.69
53	瑞穂町	0.28	0.00	0.19	0.47	0.38	0.01	0.19	0.58	0.15	0.00	0.19	0.34
54	日の出町	0.06	0.00	0.92	0.98	0.02	0.00	0.75	0.78	0.10	0.00	1.10	1.21
55	檜原村	0.10	0.00	0.10	0.20	0.14	0.00	0.14	0.29	0.00	0.00	0.00	0.00
56	奥多摩町	0.35	0.00	0.00	0.35	0.27	0.00	0.00	0.27	0.60	0.00	0.00	0.60
57	島部	0.24	0.00	0.41	0.65	0.27	0.00	0.43	0.70	0.19	0.00	0.38	0.58
58	大島町	0.20	0.00	0.39	0.59	0.04	0.00	0.48	0.52	0.38	0.00	0.29	0.67
59	利島村	0.00	0.00	0.00	0.00	0.00	0.00	0.00	0.00	0.00	0.00	0.00	0.00
60	新島村	0.29	0.00	0.29	0.57	0.25	0.00	0.38	0.63	0.33	0.00	0.17	0.50
61	神津島村	0.00	0.00	0.73	0.73	0.00	0.00	0.75	0.75	0.00	0.00	0.71	0.71
62	三宅村	0.00	0.00	0.22	0.22	0.00	0.00	0.20	0.20	0.00	0.00	0.25	0.25
63	御蔵島村	0.00	0.00	0.00	0.00	0.00	0.00	0.00	0.00
64	八丈島町	0.51	0.00	0.64	1.16	0.81	0.00	0.62	1.42	0.11	0.00	0.68	0.79
65	青ヶ島村
66	小笠原村	0.08	0.00	0.08	0.16	0.00	0.00	0.00	0.00	0.15	0.00	0.15	0.31
67	都立中学校・中等教育 学校(前期課程)	0.06	0.01	0.21	0.27	0.07	0.01	0.18	0.26	0.04	0.01	0.23	0.29
68	東京都	0.19	0.01	0.35	0.55	0.17	0.01	0.30	0.48	0.21	0.01	0.41	0.63

DMFT指数=被検者のDMF歯の合計 (TはTeeth一歯一の略)
被検者数

資料:東京都の学校保健統計書-令和3年度-(令和4年10月、東京都教育庁地域教育支援部義務教育課)

図2-1(2)-5 区市町村別12歳児(中学校1年)の永久歯の一人平均むし歯(う歯)経験歯数(令和3年度)



注 檜原村、奥多摩町、利島村、新島村、神津島村、三宅村、御蔵島村、青ヶ島村、小笠原村は、受診者数が10人未満のため省略

資料: 東京都の学校保健統計書-令和3年度-(令和4年10月、東京都教育庁地域教育支援部義務教育課)

(3) 成人期・高齢期

ア 東京都歯科診療所患者調査(平成26年度)から見た成人市民の歯科保健状況

表2-(3)-1 年齢階級別一人平均現在歯数の状況

(本)

	20~24歳	25~34歳	35~44歳	45~54歳	55~64歳	65~74歳	75~84歳	85歳以上
健全歯数	20.7	18.5	14.6	12.1	10.0	8.4	5.9	3.3
処置歯数	6.0	8.2	12.0	13.6	13.4	12.6	12.0	9.7
未処置歯数	1.9	1.6	1.2	0.9	0.8	0.7	0.7	0.7
現在歯数	28.6	28.3	27.7	26.6	24.2	21.7	18.6	13.7

注 現在歯数には第3大臼歯を含む。

図2-(3)-1 年齢階級別一人平均現在歯数の状況

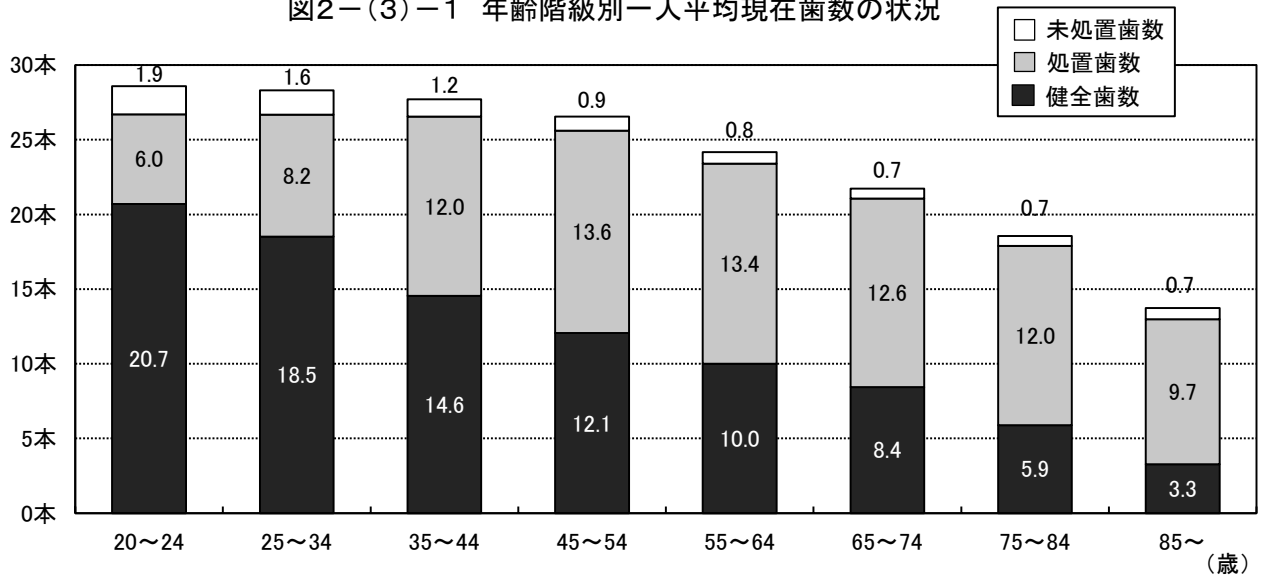
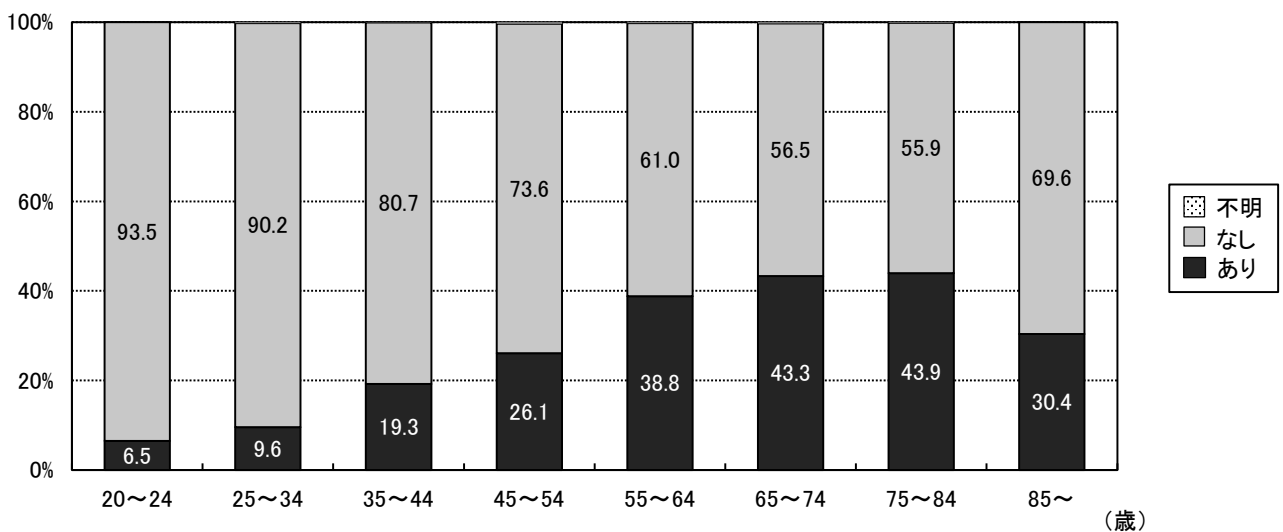


表2-(3)-2 歯周組織の状況(重度歯周病(ポケット5mm以上)の有無)

(人)

	20~24歳	25~34歳	35~44歳	45~54歳	55~64歳	65~74歳	75~84歳	85歳以上
あり	21	83	293	478	721	1,043	548	51
なし	302	783	1,228	1,349	1,133	1,360	697	117
不明	0	2	1	6	4	6	2	0
総計	323	868	1,522	1,833	1,858	2,409	1,247	168

図2-(3)-2 歯周組織の状況(重度歯周病(ポケット5mm以上)の有無)



資料: 東京都歯科診療所患者調査-平成26年度-

東京都歯科保健目標「いい歯東京」達成度調査報告書参考資料(平成27年8月、東京都福祉保健局医療政策部医療政策課)

イ 区市町村の成人歯科健康診査結果から見た成人市民の歯科保健状況

表2-(3)-3 性、年齢階級別一人平均現在歯数及び喪失歯数(令和3年度)

区分	年齢階級	男性			女性			全体		
		受診者数	歯数	平均	受診者数	歯数	平均	受診者数	歯数	平均
現在歯数	20~24歳	1,083	31,153	28.8	1,184	33,380	28.2	2,267	64,533	28.5
	25~29歳	1,365	39,459	28.9	2,067	58,655	28.4	3,432	98,114	28.6
	30~34歳	2,807	80,984	28.9	4,287	121,214	28.3	7,094	202,198	28.5
	35~39歳	2,739	78,422	28.6	4,375	123,066	28.1	7,114	201,488	28.3
	40~44歳	5,901	168,571	28.6	9,575	268,590	28.1	15,476	437,161	28.2
	45~49歳	3,888	109,778	28.2	7,013	195,404	27.9	10,901	305,182	28.0
	50~54歳	5,739	160,413	28.0	10,585	292,344	27.6	16,324	452,757	27.7
	55~59歳	2,937	80,717	27.5	5,444	148,226	27.2	8,381	228,943	27.3
	60~64歳	4,868	130,069	26.7	7,902	210,028	26.6	12,770	340,097	26.6
	65~69歳	3,392	86,933	25.6	4,940	126,480	25.6	8,332	213,413	25.6
	70~74歳	5,142	125,164	24.3	7,510	184,419	24.6	12,652	309,583	24.5
	75~79歳	2,859	63,316	22.1	4,206	94,200	22.4	7,065	157,516	22.3
	80~84歳	2,403	48,732	20.3	3,748	78,970	21.1	6,151	127,702	20.8
85~89歳	772	15,249	19.8	1,185	22,298	18.8	1,957	37,547	19.2	
90歳~	210	3,524	16.8	352	5,679	16.1	562	9,203	16.4	
喪失歯数	20~24歳	1,083	107	0.1	1,184	223	0.2	2,267	330	0.1
	25~29歳	1,365	140	0.1	2,067	405	0.2	3,432	545	0.2
	30~34歳	2,807	342	0.1	4,287	802	0.2	7,094	1,144	0.2
	35~39歳	2,739	519	0.2	4,375	1,192	0.3	7,114	1,711	0.2
	40~44歳	5,901	3,607	0.6	9,575	6,369	0.7	15,476	9,976	0.6
	45~49歳	3,888	3,351	0.9	7,013	6,293	0.9	10,901	9,644	0.9
	50~54歳	5,739	6,078	1.1	10,585	10,639	1.0	16,324	16,717	1.0
	55~59歳	2,937	4,680	1.6	5,444	8,429	1.5	8,381	13,109	1.6
	60~64歳	4,868	10,686	2.2	7,902	15,526	2.0	12,770	26,212	2.1
	65~69歳	3,392	11,399	3.4	4,940	14,765	3.0	8,332	26,164	3.1
	70~74歳	5,142	22,097	4.3	7,510	28,667	3.8	12,652	50,764	4.0
	75~79歳	2,859	20,020	7.0	4,206	28,323	6.7	7,065	48,343	6.8
	80~84歳	2,403	20,792	8.7	3,748	30,820	8.2	6,151	51,612	8.4
85~89歳	772	6,458	8.4	1,185	11,097	9.4	1,957	17,555	9.0	
90歳~	210	2,381	11.3	352	4,176	11.9	562	6,557	11.7	

注 現在歯数には第3大臼歯を含む。喪失歯数は第3大臼歯を除く28歯を対象とした。

図2-(3)-3 性、年齢階級別一人平均現在歯数(令和3年度)

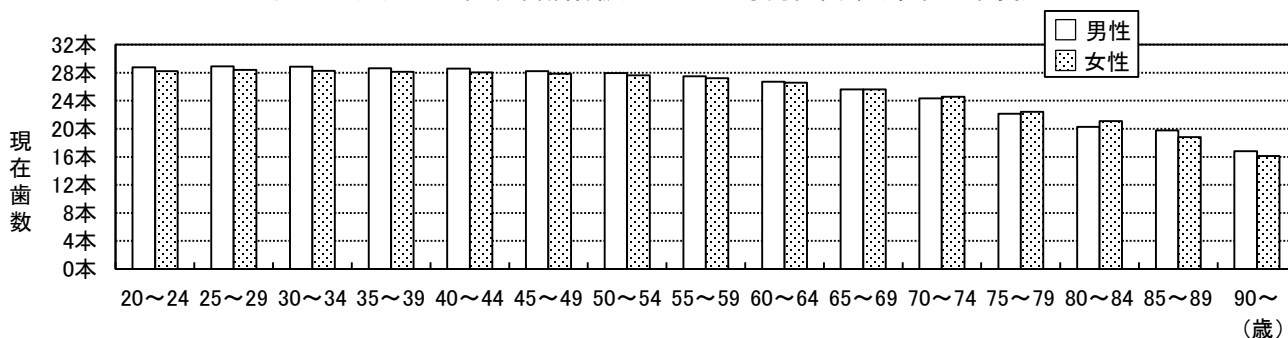


図2-(3)-4 性、年齢階級別一人平均喪失歯数(令和3年度)

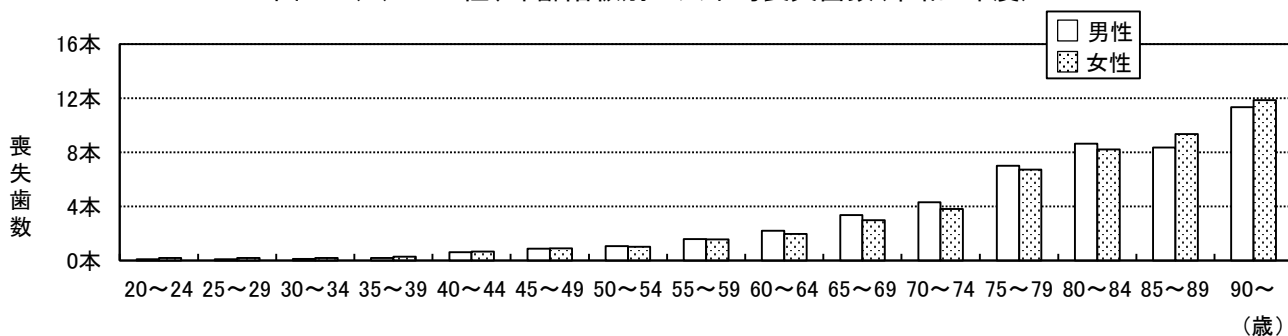
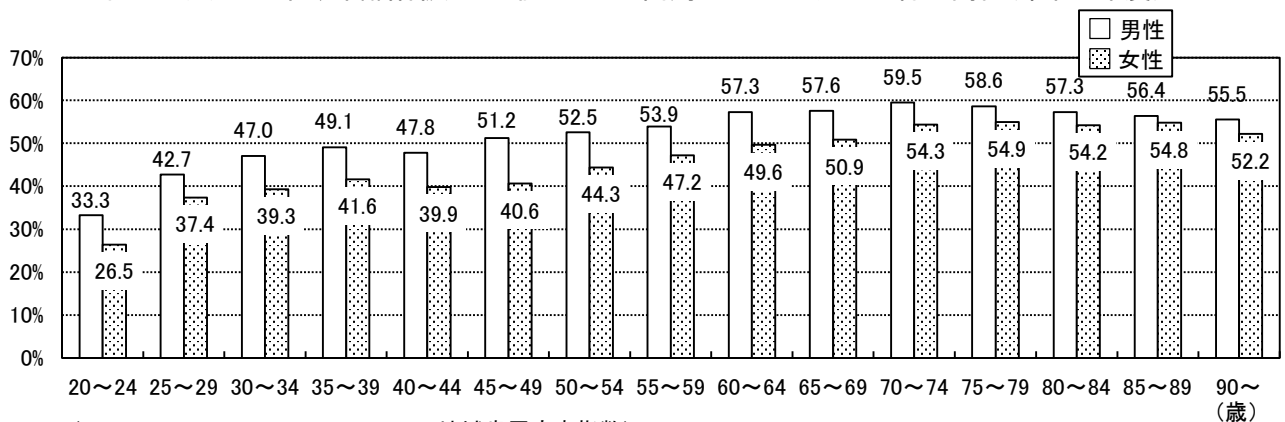


表2-(3)-4 性、年齢階級別CPI個人コード歯周ポケット1以上の者(令和3年度)

年齢階級	男性			女性			全体		
	CPIを診査した者の数	歯周ポケット1以上の者の数	歯周ポケット1以上の者の割合	CPIを診査した者の数	歯周ポケット1以上の者の数	歯周ポケット1以上の者の割合	CPIを診査した者の数	歯周ポケット1以上の者の数	歯周ポケット1以上の者の割合
20～24歳	1,775	591	33.3%	1,957	518	26.5%	3,732	1,109	29.7%
25～29歳	2,083	890	42.7%	3,192	1,194	37.4%	5,275	2,084	39.5%
30～34歳	4,105	1,931	47.0%	6,153	2,419	39.3%	10,258	4,350	42.4%
35～39歳	4,009	1,967	49.1%	6,321	2,630	41.6%	10,330	4,597	44.5%
40～44歳	7,159	3,423	47.8%	11,601	4,625	39.9%	18,760	8,048	42.9%
45～49歳	5,033	2,579	51.2%	9,045	3,671	40.6%	14,078	6,250	44.4%
50～54歳	7,002	3,679	52.5%	12,977	5,752	44.3%	19,979	9,431	47.2%
55～59歳	3,946	2,128	53.9%	7,474	3,528	47.2%	11,420	5,656	49.5%
60～64歳	5,825	3,337	57.3%	9,337	4,633	49.6%	15,162	7,970	52.6%
65～69歳	4,483	2,582	57.6%	6,650	3,383	50.9%	11,133	5,965	53.6%
70～74歳	6,215	3,697	59.5%	9,027	4,903	54.3%	15,242	8,600	56.4%
75～79歳	3,279	1,922	58.6%	4,893	2,687	54.9%	8,172	4,609	56.4%
80～84歳	2,833	1,622	57.3%	4,368	2,366	54.2%	7,201	3,988	55.4%
85～89歳	880	496	56.4%	1,333	730	54.8%	2,213	1,226	55.4%
90歳～(再掲)	245	136	55.5%	418	218	52.2%	663	354	53.4%
40歳	5,710	2,781	48.7%	9,062	3,718	41.0%	14,772	6,499	44.0%
50歳	5,637	3,081	54.7%	10,415	4,688	45.0%	16,052	7,769	48.4%
60歳	4,901	2,856	58.3%	7,740	3,937	50.9%	12,641	6,793	53.7%
70歳	4,839	2,950	61.0%	7,062	3,924	55.6%	11,901	6,874	57.8%

図2-(3)-5 性、年齢階級別CPI個人コード歯周ポケット1以上の者の割合(令和3年度)



CPI(Community Periodontal Index: 地域歯周疾患指数)

歯肉出血、歯周ポケットにより歯周組織の健康状態を評価する。

診査にはWHOプローブを用い、口腔を6分画(セクスタント)に分けて、代表歯を診査対象とする。

CPIの判定基準

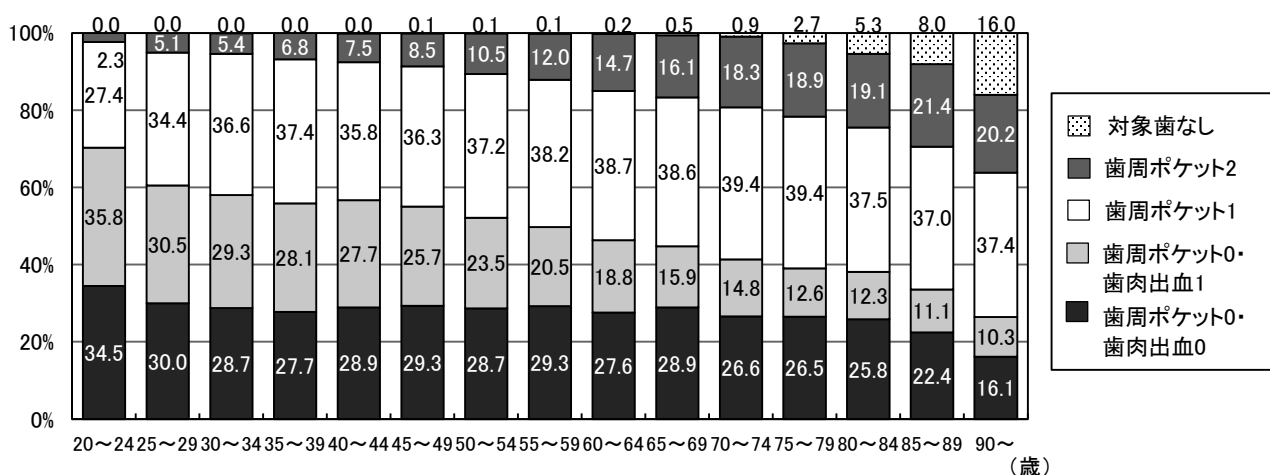
	コード	所見	判定基準
歯肉出血	0	健全	以下の所見が認められない
	1	出血あり	プロービング後10～30秒以内に出血が認められる
	9	除外歯	プロービングが出来ない歯(例: 根の露出が根尖に及ぶ)
	X	該当する歯なし	
歯周ポケット	0	健全	以下の所見が全て認められない
	1	4～5mmに達するポケット	プローブの黒い部分に歯肉縁が位置する
	2	6mmを超えるポケット	プローブの黒い部分が見えなくなる
	9	除外歯	プロービングが出来ない歯(例: 根の露出が根尖に及ぶ)
	X	該当する歯なし	

(歯周病検診マニュアル2015 抜粋)

表2-(3)-5 年齢階級別歯肉出血、歯周ポケットの状況(令和3年度)

年齢階級	受診者数	歯周ポケット0		歯周ポケット1		歯周ポケット2		対象歯のない者
		歯肉出血0	歯肉出血1	歯肉出血0	歯肉出血1	歯肉出血0	歯肉出血1	
20～24歳	3,732	1,286	1,337	181	843	10	75	0
25～29歳	5,275	1,583	1,608	346	1,471	25	242	0
30～34歳	9,920	2,848	2,909	681	2,950	51	480	1
35～39歳	10,023	2,779	2,818	683	3,066	49	628	0
40～44歳	18,431	5,333	5,113	1,161	5,441	95	1,283	5
45～49歳	13,166	3,861	3,390	991	3,792	103	1,022	7
50～54歳	19,514	5,601	4,582	1,568	5,696	213	1,837	17
55～59歳	10,258	3,001	2,105	880	3,034	137	1,090	11
60～64歳	14,625	4,033	2,745	1,306	4,353	253	1,902	33
65～69歳	9,901	2,859	1,571	997	2,826	187	1,409	52
70～74歳	14,374	3,827	2,124	1,575	4,089	361	2,267	131
75～79歳	6,933	1,835	871	760	1,970	185	1,128	184
80～84歳	6,042	1,561	743	585	1,678	137	1,016	322
85～89歳	1,851	415	206	185	500	53	344	148
90歳～	514	83	53	46	146	14	90	82
(再掲)								
40歳	14,772	4,216	4,052	925	4,465	72	1,037	5
50歳	16,052	4,552	3,715	1,265	4,811	170	1,523	16
60歳	12,641	3,453	2,370	1,076	3,861	189	1,667	25
70歳	11,901	3,167	1,758	1,255	3,466	260	1,893	102

図2-(3)-6 年齢階級別歯肉出血、歯周ポケットの状況(令和3年度)



検査結果の判定

①異常なし	未処置歯・要補綴その他の所見が認められず、CPI個人コードが歯肉出血0、歯周ポケット0の者
②要指導	未処置歯・要補綴その他の所見が認められず、以下の項目に1つ以上該当する者 ア. CPI個人コードが歯肉出血1、歯周ポケット0 イ. 口腔清掃状態が不良 ウ. 歯石の付着あり(軽度、中等度以上) エ. 生活習慣や基礎疾患、歯科医療機関等の受診状況等、指導を要する
③要精密検査	以下の項目に1つ以上該当し、さらに詳しい検査や治療が必要な者 ア. CPI個人コード＝歯周ポケット1または2 イ. 未処置歯あり ウ. 要補綴歯あり エ. 生活習慣や基礎疾患等、更に詳しい検査や治療を要する オ. その他の所見あり(更に詳しい検査や治療が必要な場合)

(歯周病検診マニュアル2015 抜粋)

表2-(3)-6 性、年齢階級別現在歯数が24歯・20歯以上の者(令和3年度)

区分	年齢階級	男性			女性			全体		
		受診者数	該当	割合	受診者数	該当	割合	受診者数	該当	割合
24歯以上	55~59歳	3,789	3,406	89.9%	7,189	6,553	91.2%	10,978	9,959	90.7%
	60~64歳	5,671	4,828	85.1%	9,110	7,888	86.6%	14,781	12,716	86.0%
20歯以上	65~69歳	4,361	3,862	88.6%	6,437	5,867	91.1%	10,798	9,729	90.1%
	70~74歳	6,081	4,977	81.8%	8,814	7,521	85.3%	14,895	12,498	83.9%
	75~79歳	3,279	2,330	71.1%	4,893	3,633	74.2%	8,172	5,963	73.0%
	80~84歳	2,833	1,798	63.5%	4,368	2,897	66.3%	7,201	4,695	65.2%
	85~89歳	880	520	59.1%	1,333	702	52.7%	2,213	1,222	55.2%
	90歳~	245	104	42.4%	418	163	39.0%	663	267	40.3%

注 第3大臼歯を含む場合のみ集計

図2-(3)-7 性、年齢階級別現在歯数が24歯・20歯以上の者の割合(令和3年度)

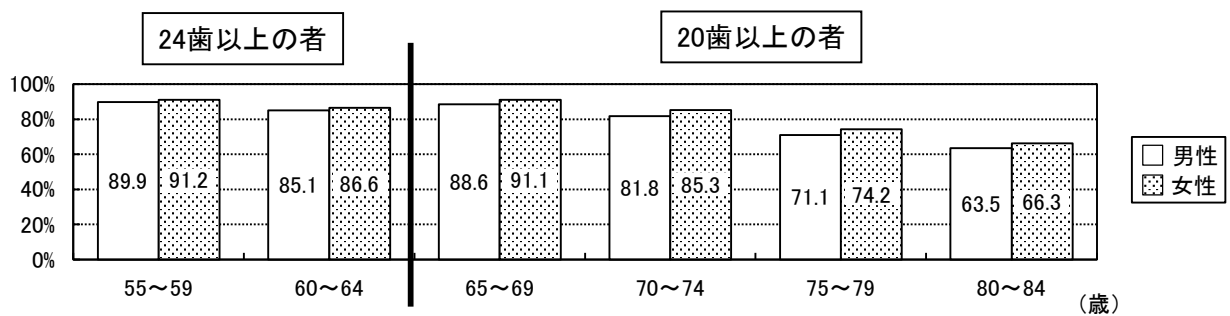
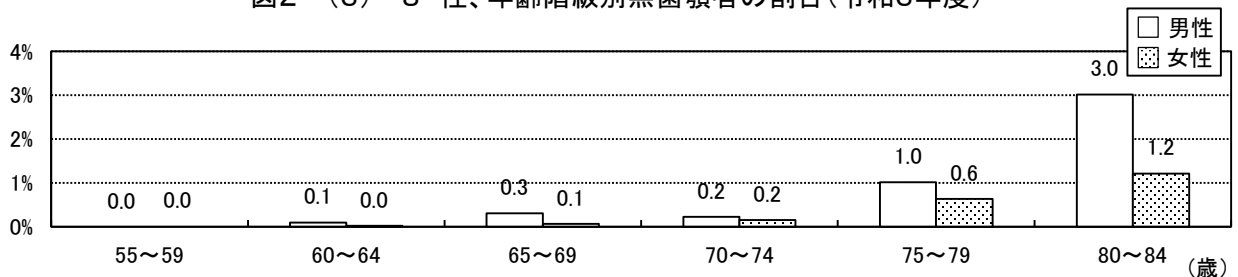


表2-(3)-7 性、年齢階級別無歯顎者(令和3年度)

区分	年齢階級	男性			女性			全体		
		受診者数	該当	割合	受診者数	該当	割合	受診者数	該当	割合
無歯顎者	55~59歳	3,728	0	0.0%	7,080	0	0.0%	10,808	0	0.0%
	60~64歳	5,548	5	0.1%	8,915	2	0.0%	14,463	7	0.0%
	65~69歳	4,227	13	0.3%	6,263	4	0.1%	10,490	17	0.2%
	70~74歳	5,892	13	0.2%	8,560	13	0.2%	14,452	26	0.2%
	75~79歳	2,475	25	1.0%	3,647	23	0.6%	6,122	48	0.8%
	80~84歳	2,156	65	3.0%	3,305	40	1.2%	5,461	105	1.9%
	85~89歳	734	20	2.7%	1,057	30	2.8%	1,791	50	2.8%
	90歳~	245	18	7.3%	418	37	8.9%	663	55	8.3%

注 第3大臼歯を含む場合のみ集計

図2-(3)-8 性、年齢階級別無歯顎者の割合(令和3年度)



注 集計には、以下の区市町村の歯周疾患検診及びその他の成人歯科健康診査結果を用いた。

千代田区、中央区、新宿区、文京区、台東区、墨田区、江東区、品川区、目黒区、大田区、世田谷区、渋谷区、杉並区、豊島区、北区、荒川区、板橋区、練馬区、足立区、葛飾区、江戸川区
八王子市、立川市、武蔵野市、三鷹市、青梅市、府中市、昭島市、調布市、町田市、小金井市、小平市、日野市、東村山市、国分寺市、国立市、福生市、狛江市、東大和市、清瀬市、東久留米市、武蔵村山市、多摩市、稲城市、羽村市、あきる野市、西東京市、瑞穂町、日の出町、檜原村、奥多摩町、新島村、八丈町

ウ 東京都歯科診療所患者調査(平成26年度)から見た成人市民の歯科保健行動

図2-(3)-9 歯や口腔の満足度

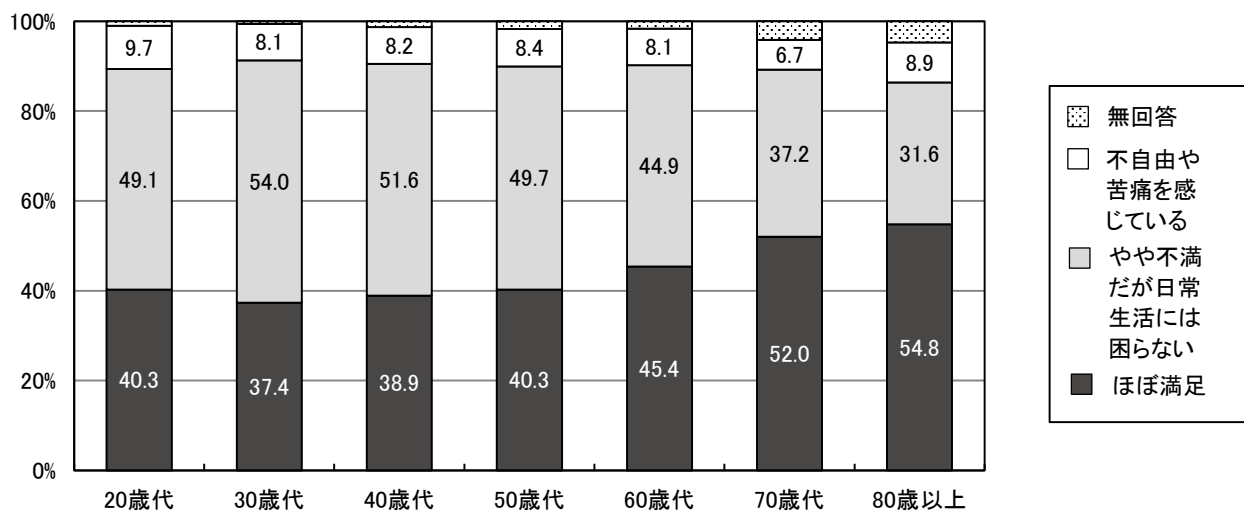


図2-(3)-10 歯や口腔の自覚症状

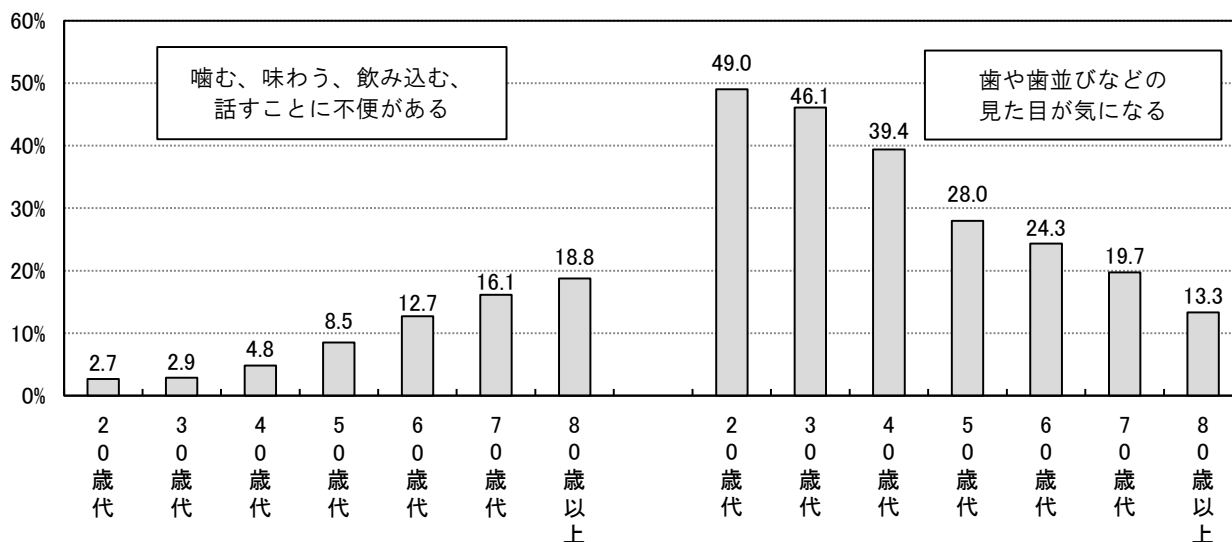


図2-(3)-11 1回に10分程度の時間をかけて歯を磨く者の割合

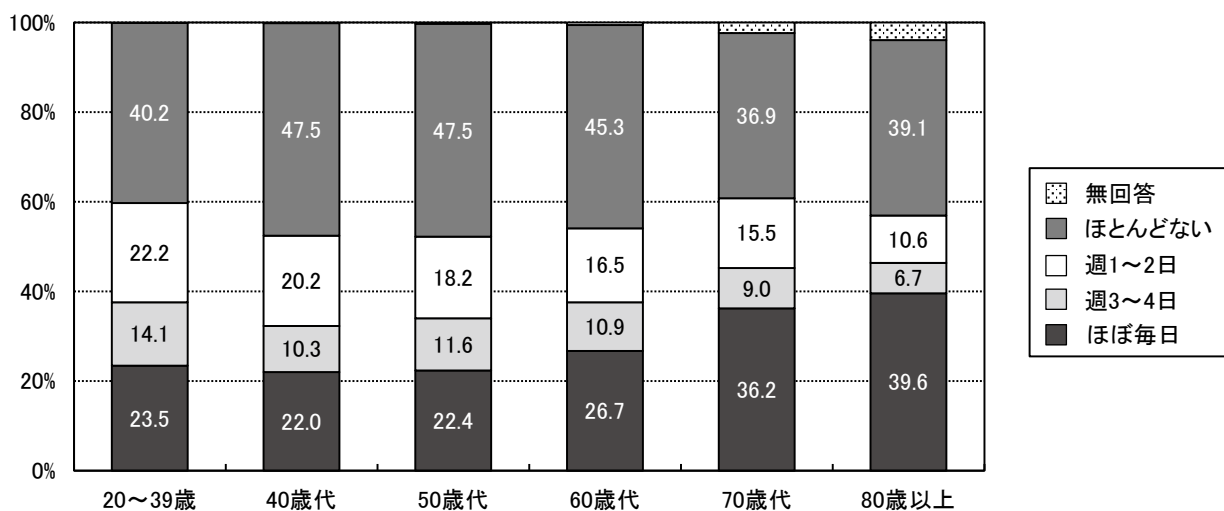


図2-(3)-12 歯間部清掃用器具(フロス又は歯間ブラシ)の使用状況

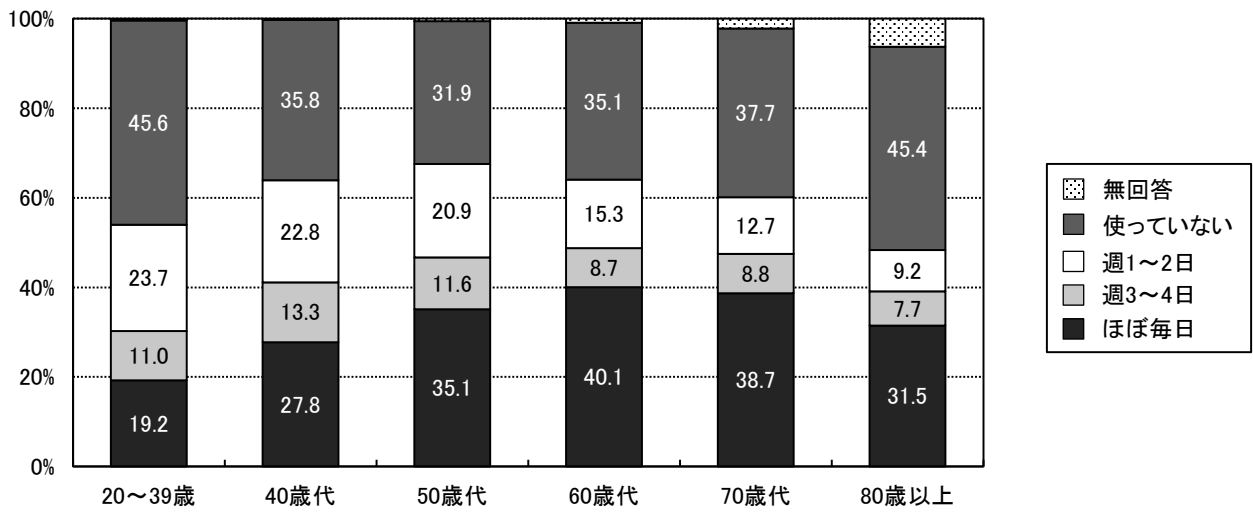


図2-(3)-13 フッ化物配合歯磨剤の使用状況

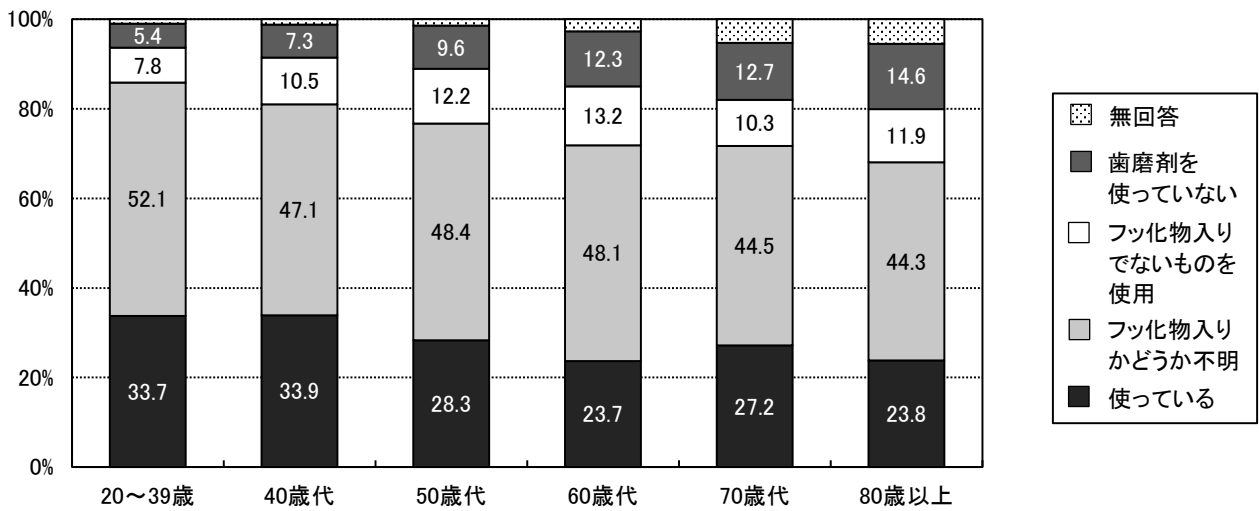


図2-(3)-14 セルフチェック習慣の状況

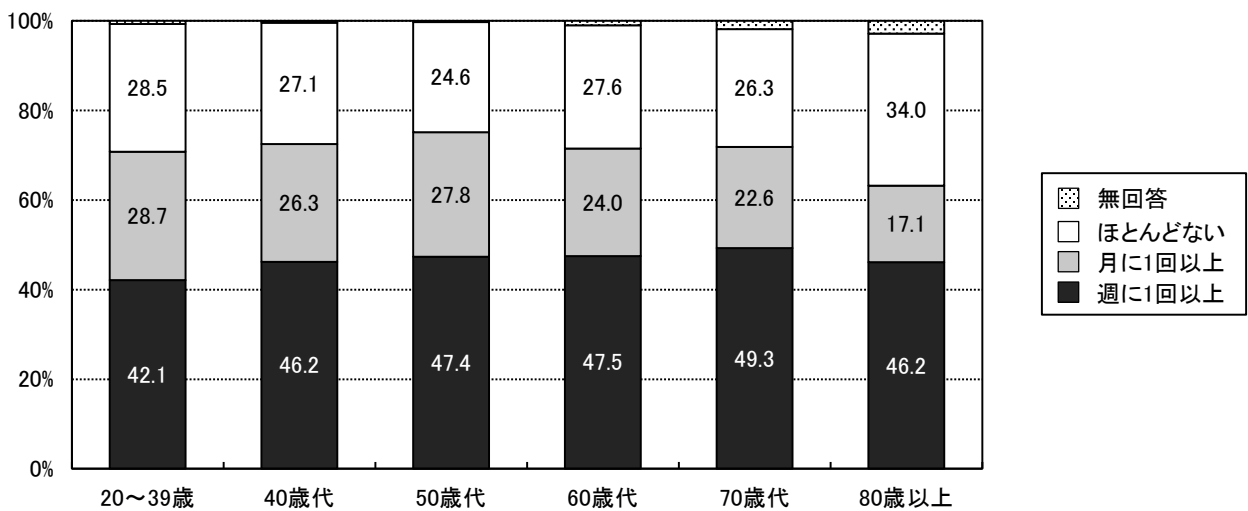


図2-(3)-15 自己評価による歯の数と実際の現在歯数との差

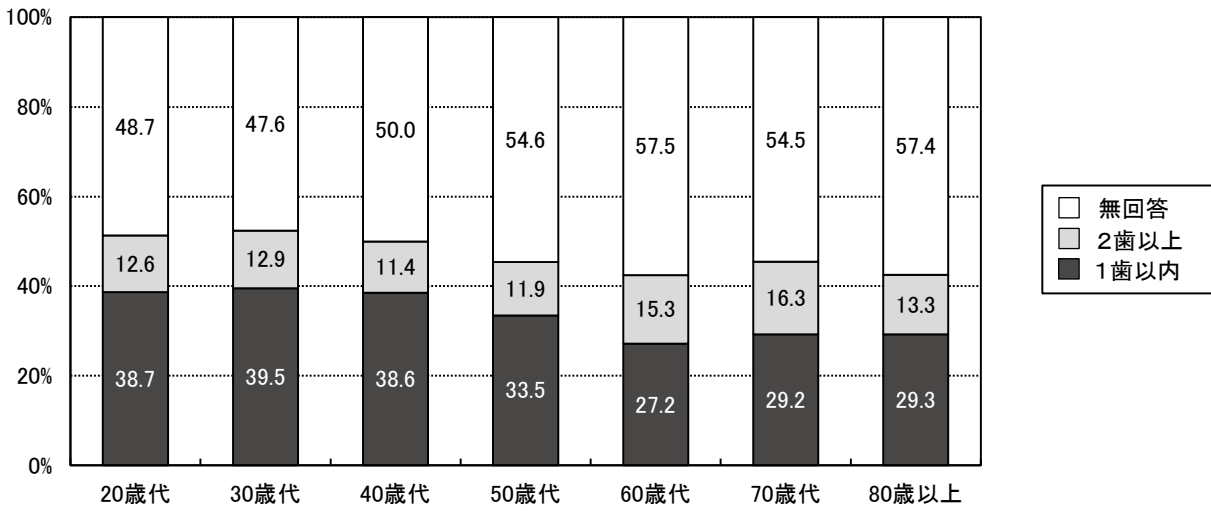


図2-(3)-16 かかりつけ歯科医を決めている者の割合

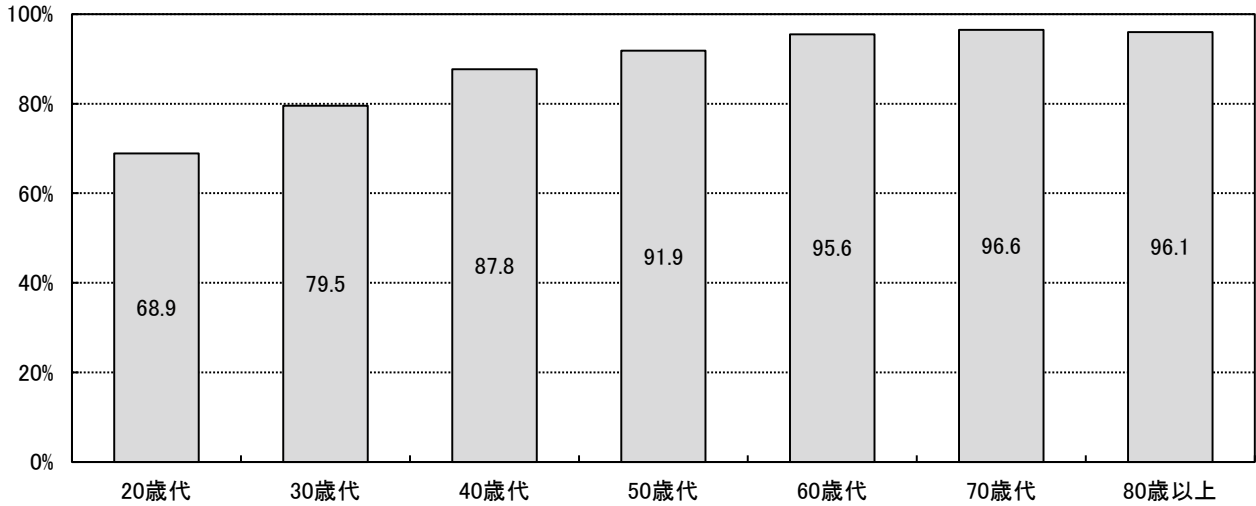


図2-(3)-17 かかりつけ歯科医で受けている内容

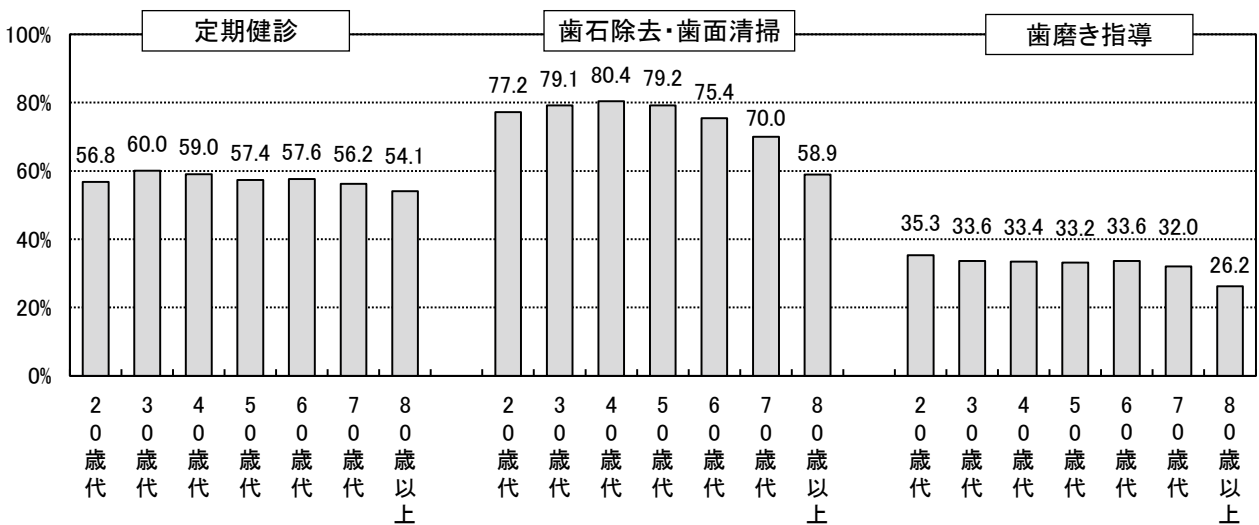


図2-(3)-18 糖尿病・喫煙が歯周病のリスク因子であることを知っている者の割合

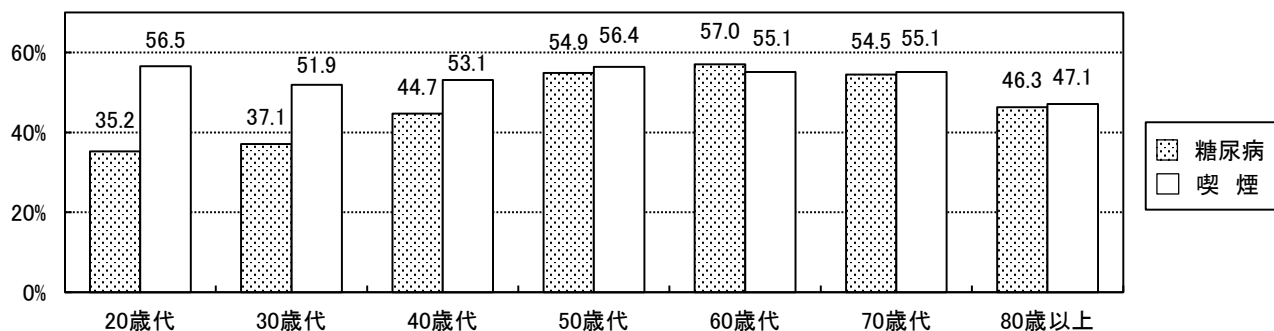


図2-(3)-19 8020を知っている者の割合

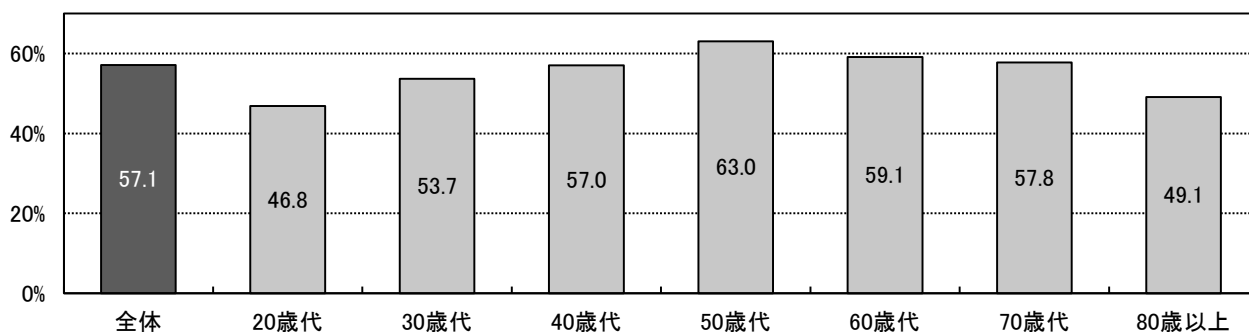


図2-(3)-20 よく噛む習慣(一口30回程度)のある者の割合

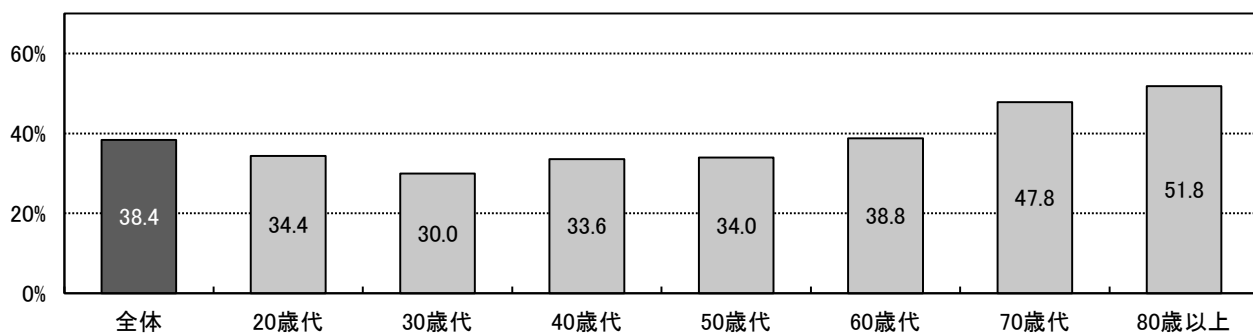
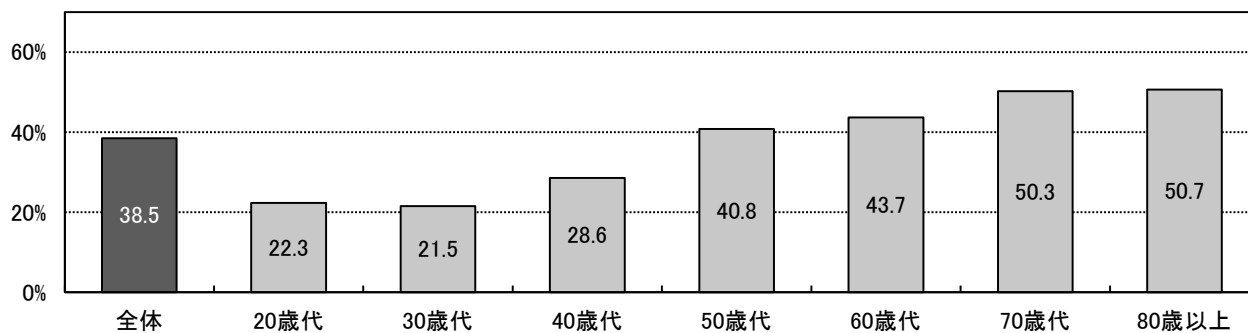


図2-(3)-21 口腔ケアが誤嚥性肺炎を予防することを知っている者の割合



(4) 歯科受療状況

図2-(4)-1 推計患者数及び受療率の推移(歯科診療所)

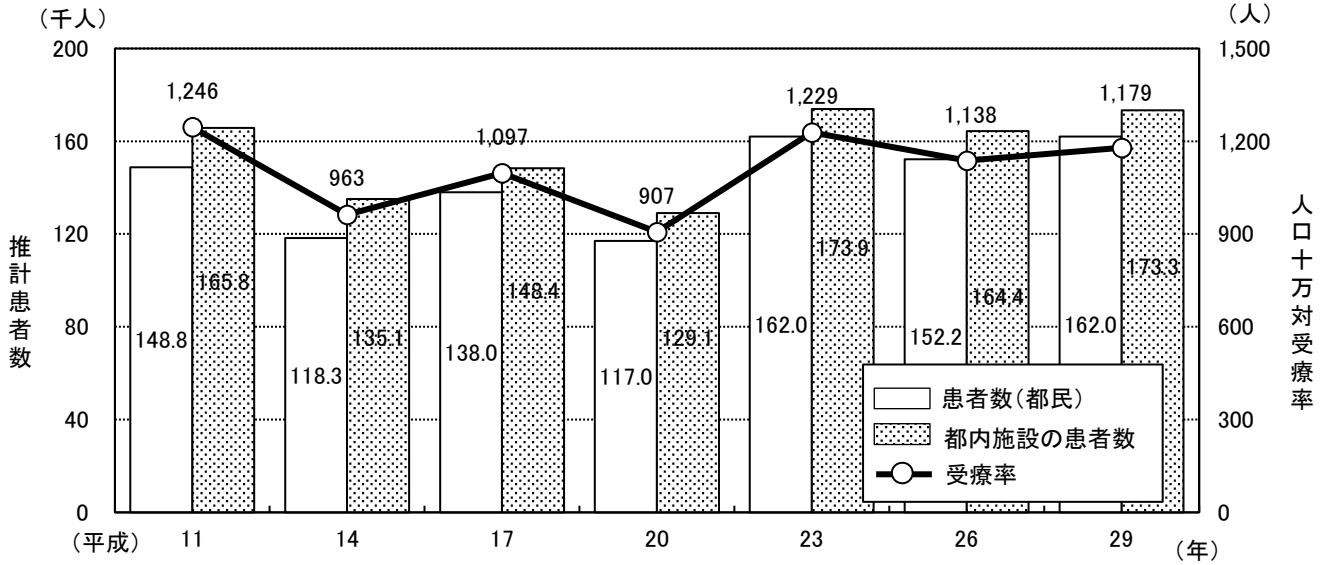


図2-(4)-2 都民の年齢階級別歯科診療所受療率

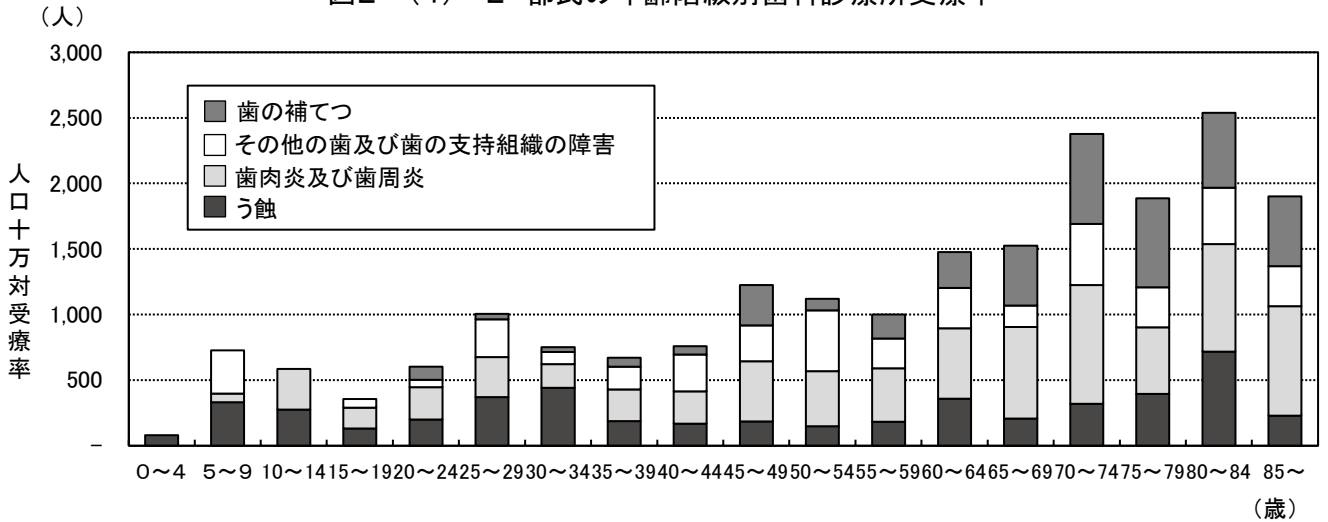
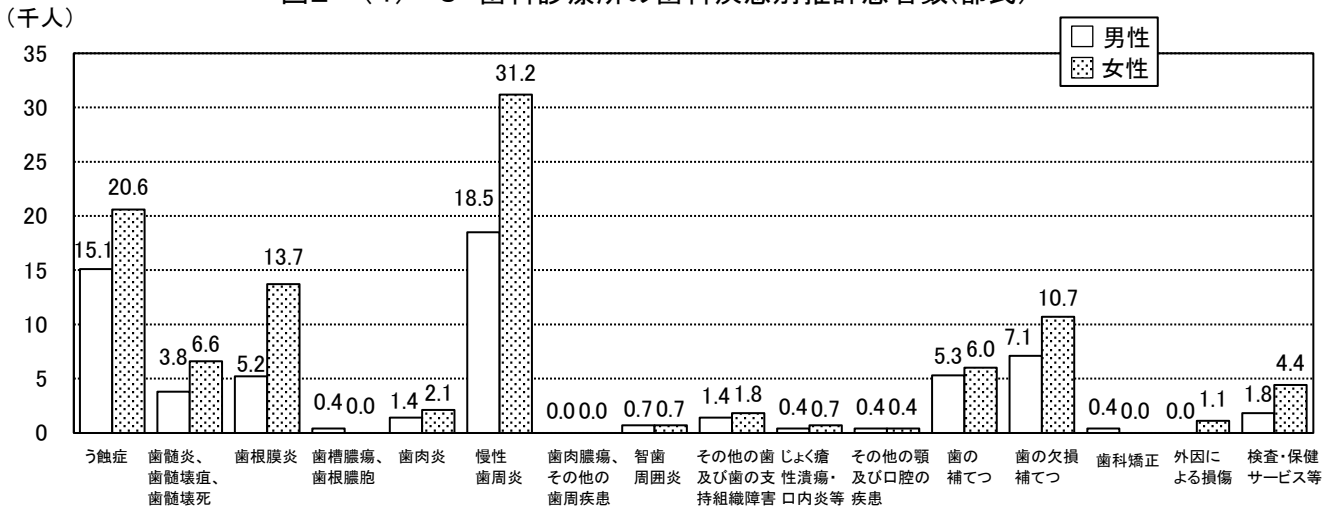


図2-(4)-3 歯科診療所の歯科疾患別推計患者数(都民)



資料: 患者調査 東京都集計結果報告(平成29年10月現在)(令和元年11月 東京都福祉保健局総務部総務課発行)

3 歯科保健医療従事者

(1) 歯科医師

図3-(1)-1 性、年齢階級別歯科医師数

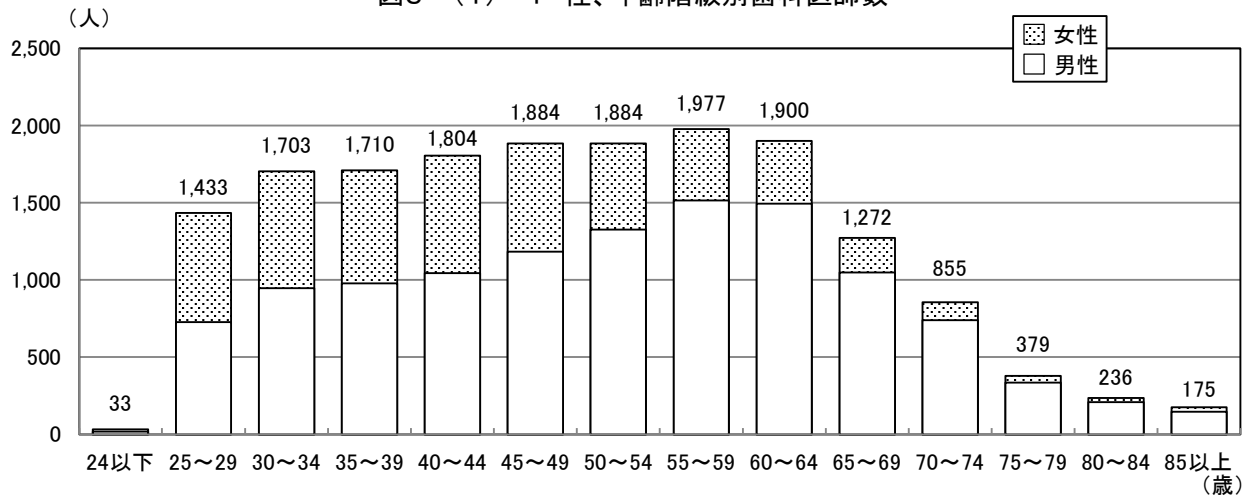


図3-(1)-2 歯科医師数及び人口10万対歯科医師数の推移

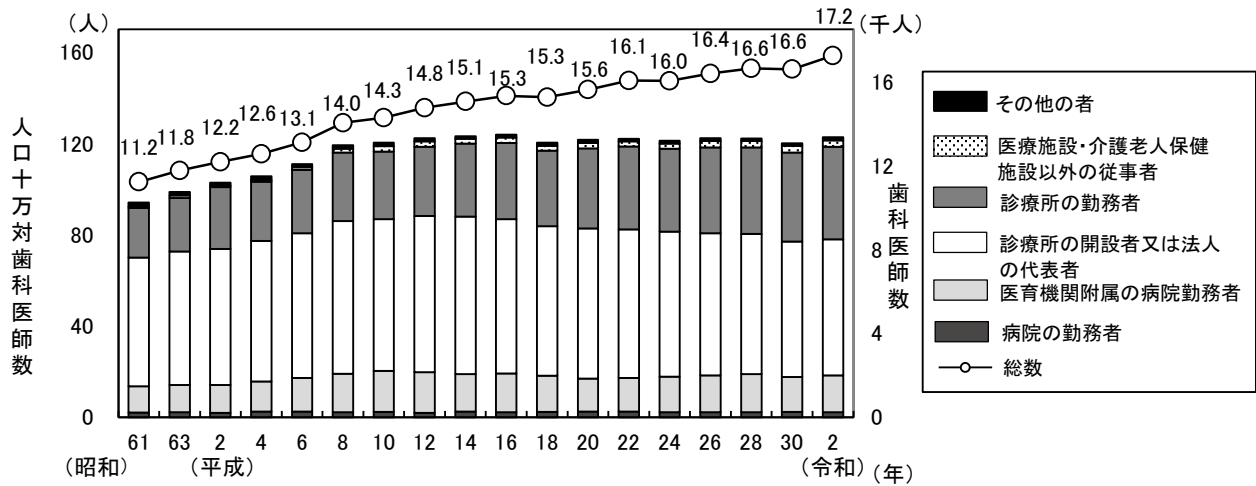
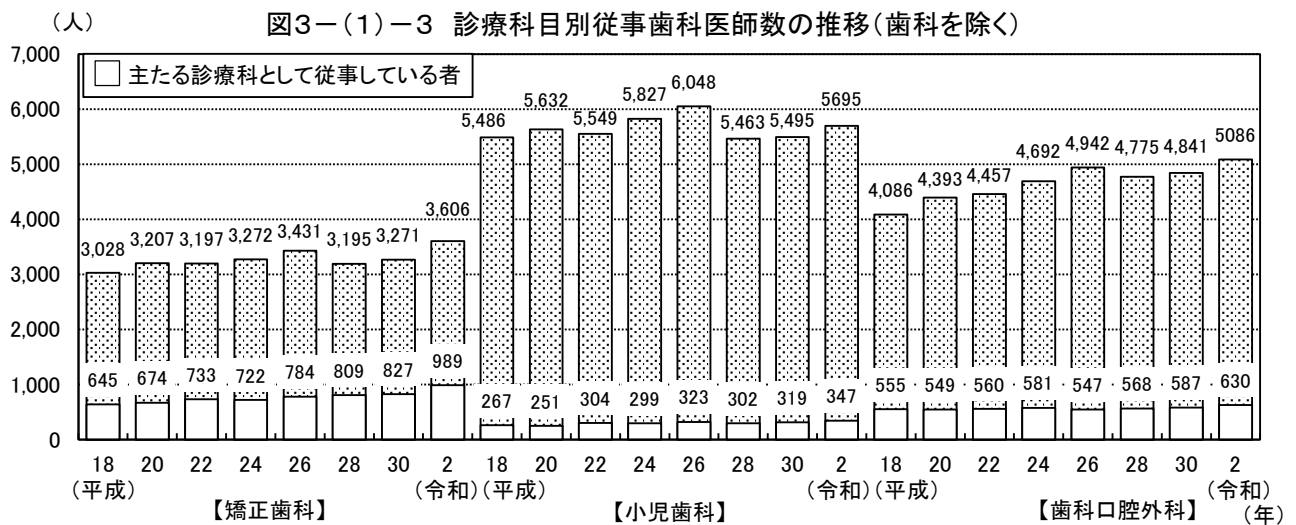


図3-(1)-3 診療科目別従事歯科医師数の推移(歯科を除く)



資料: 医師・歯科医師・薬剤師統計 東京都集計結果報告-令和2年12月実施-令和4年9月、東京都福祉保健局総務部総務課編集・発行

(2) 歯科衛生士・歯科技工士

図3-(2)-1 就業歯科衛生士数の推移

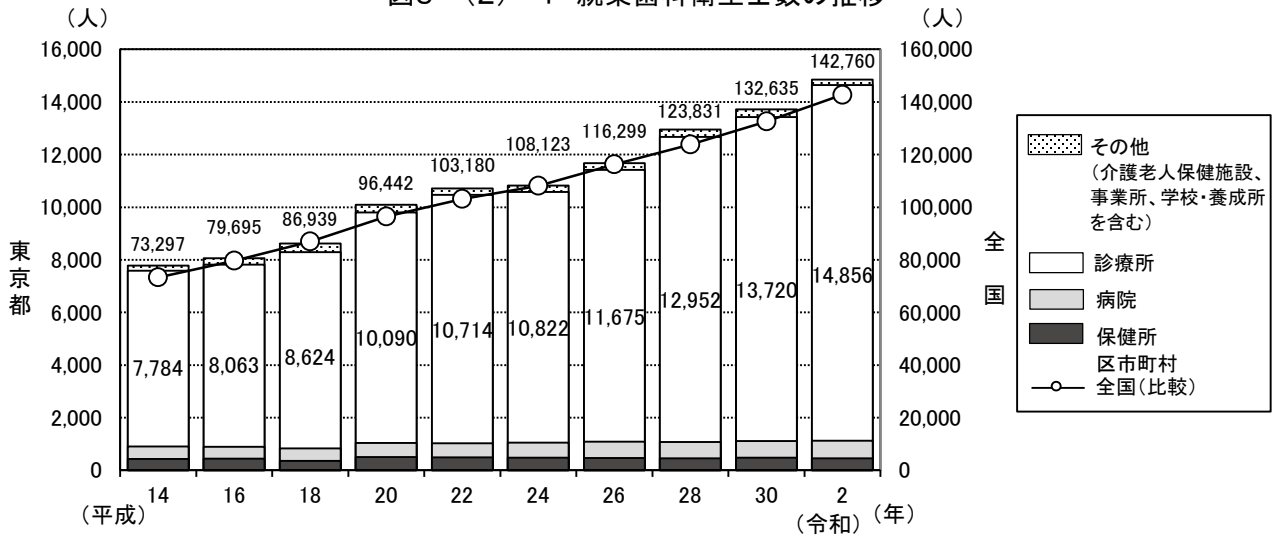


図3-(2)-2 就業歯科技工士数の推移

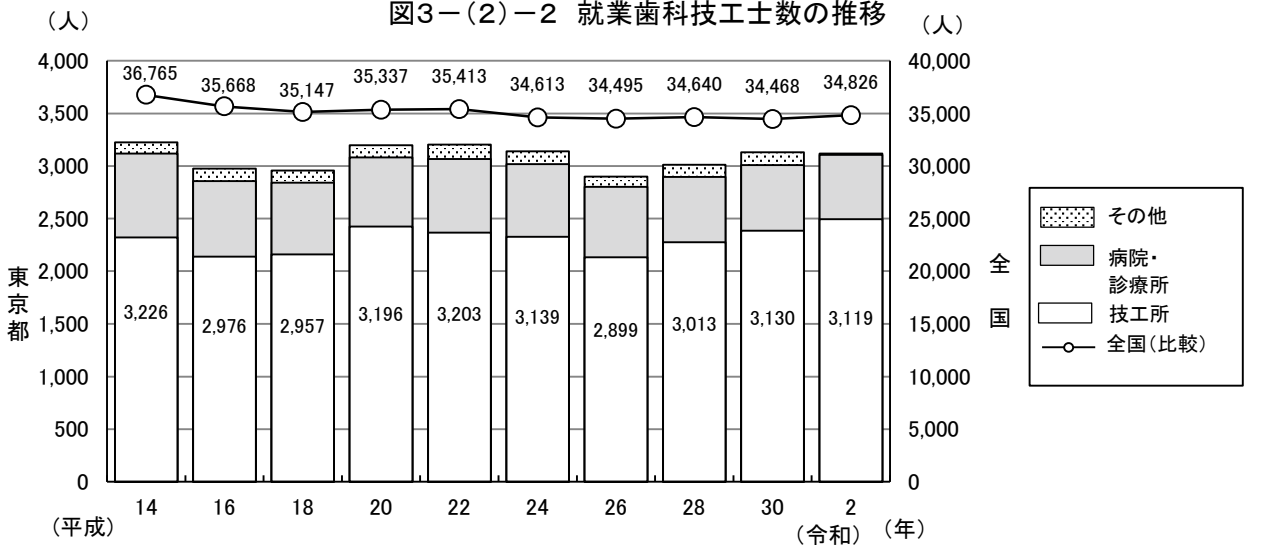
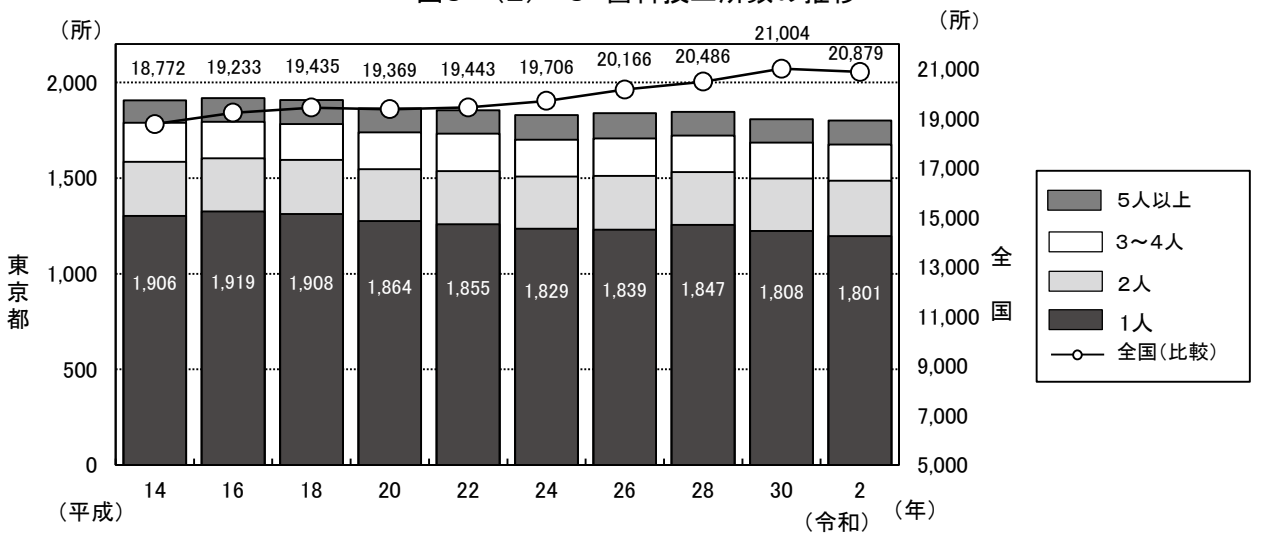


図3-(2)-3 歯科技工所数の推移



資料：令和2年度衛生行政報告例(厚生労働省大臣官房統計情報部)

表3-(2)-1 区市町村別就業歯科衛生士・歯科技工士数

		歯科衛生士数						歯科技工士数					
		平成22年	平成24年	平成26年	平成28年	平成30年	令和2年	平成22年	平成24年	平成26年	平成28年	平成30年	令和2年
総数		10,714	10,822	11,675	12,952	13,719	15,045	3,203	3,139	2,899	3,013	3,130	3,208
市区部		8,100	8,151	8,594	9,572	10,157	10,978	2,568	2,527	2,292	2,390	2,541	2,600
市部		2,573	2,636	3,037	3,347	3,531	4,031	617	594	589	606	565	590
郡部		26	20	31	20	19	22	12	13	12	12	17	18
島部		15	15	13	13	12	14	6	5	6	5	7	0
千代田区		727	703	708	709	750	761	136	133	117	114	111	119
中央区		518	475	487	578	521	672	126	120	146	152	153	161
港区		698	711	771	762	847	836	111	102	98	83	90	82
新宿区		444	443	476	541	570	589	108	98	114	93	131	119
文京区		247	248	288	302	316	347	124	135	149	153	160	173
台東区		224	226	223	263	270	263	46	51	62	42	60	76
墨田区		179	185	181	205	206	237	91	88	60	67	57	65
江東区		266	268	265	365	322	347	89	63	84	94	97	106
品川区		327	336	288	363	400	441	101	120	113	96	99	119
目黒区		192	187	234	241	272	281	130	153	126	169	150	146
大田区		514	477	517	589	617	693	154	148	152	150	170	172
世田谷区		536	518	611	722	767	891	128	119	130	131	166	161
渋谷区		370	357	351	491	465	580	83	78	70	76	72	80
洪野区		190	210	217	197	273	309	59	65	50	46	43	44
杉並区		362	398	422	480	480	507	211	213	85	188	215	192
豊島区		335	338	316	353	366	413	91	92	63	72	64	61
北区		238	272	278	283	312	333	109	117	106	104	112	117
荒川区		132	111	137	179	198	185	63	45	48	43	38	36
板橋区		330	329	336	351	392	440	180	166	155	154	171	164
練馬区		370	410	462	457	528	596	176	155	150	117	106	137
足立区		377	408	422	422	540	548	113	109	75	91	98	92
葛飾区		180	203	207	243	251	227	62	73	68	59	68	75
江戸川区		344	338	397	476	494	482	77	84	71	96	110	103
八王子市		311	335	405	416	451	484	85	88	86	86	87	95
立川市		186	156	204	215	253	315	19	10	31	37	31	76
武蔵野市		163	168	189	199	220	237	15	14	9	10	11	12
三鷹市		108	96	124	129	112	145	16	18	22	18	21	16
青梅市		70	63	73	80	92	104	25	19	21	36	36	37
府中市		139	140	154	165	212	235	24	35	34	35	35	42
昭島市		91	82	76	98	94	102	20	20	15	14	17	2
調布市		181	204	200	199	243	251	45	44	42	47	25	31
町田市		321	295	329	411	354	453	68	61	50	65	63	55
小金井市		71	79	81	103	97	125	23	20	20	16	17	15
小平市		87	74	108	124	137	155	32	25	31	28	31	28
日野市		109	102	134	156	152	184	56	50	50	42	38	41
東村山市		38	45	76	89	96	130	10	13	12	16	18	22
国分寺市		93	92	98	108	109	100	16	14	10	9	9	0
国立市		55	65	71	79	94	100	9	9	7	10	8	0
福生市		27	22	127	132	107	34	21	22	22	24	18	15
狛江市		32	35	22	28	46	46	5	6	17	18	15	4
大和市		42	38	47	39	60	130	11	5	6	5	4	2
清瀬市		43	49	56	59	60	61	13	12	6	7	7	5
東久留米市		35	48	57	57	57	71	16	15	11	9	9	11
武蔵村山市		28	36	57	62	63	6	5	6	15	15	11	0
多摩市		94	118	40	41	43	147	10	19	6	5	5	13
稲城市		45	57	121	115	132	99	14	10	13	16	13	7
羽村市		65	84	58	70	80	112	22	20	3	6	3	22
あきる野市		53	51	80	103	93	67	10	14	27	20	20	12
西東京市		86	102	50	70	74	138	27	25	23	12	13	27
瑞穂町		13	12	13	15	13	18	7	7	7	7	8	8
日の出町		8	5	13	1	1	0	5	6	5	5	9	10
檜原村		4	3	4	3	4	4	0	0	0	0	0	0
奥多摩町		1	0	1	1	1	0	0	0	0	0	0	0
大島町		1	0	1	1	0	0	2	2	3	2	3	0
利島村		0	0	0	0	0	0	0	0	0	0	0	0
新津島村		1	1	0	1	1	0	0	0	0	0	0	0
三宅村		1	1	1	1	1	1	0	0	0	0	0	0
御蔵島村		1	1	1	1	1	3	0	0	0	0	0	0
八丈町		8	7	7	6	6	6	2	2	2	2	3	0
青ヶ島村		0	0	0	0	0	0	0	0	0	0	0	0
小笠原村		3	5	3	3	3	3	2	1	1	1	1	0

資料:令和2年歯科衛生士・歯科技工士業務従事者届集計表(東京都福祉保健局医療政策部医療人材課)

(3) 都及び区市町村の歯科保健技術職員配置状況

表3-(3)-1 特別区における歯科医師及び歯科衛生士配置状況

(令和4年4月1日現在)

区名	管轄人口	常勤職員数	
		歯科医師	歯科衛生士
1 千代田区	67,049		3
2 中央区	171,419		3
3 港区	257,183		2
4 新宿区	341,222	1	5
5 文京区	226,332		2
6 台東区	203,709		2
7 墨田区	275,724		4
8 江東区	525,952	1	4
9 品川区	403,699		3
10 目黒区	278,276		1
11 大田区	728,703		10
12 世田谷区	916,208		6
13 渋谷区	229,013	1	1
14 中野区	332,017		0
15 杉並区	569,703	1	5
16 豊島区	283,342		1
17 北区	351,278		3
18 荒川区	215,543		1
19 板橋区	567,214		6
20 練馬区	738,358		8
21 足立区	689,106		9
22 葛飾区	462,083	1	4
23 江戸川区	689,739		6
計	9,522,872	5	89

表3-(3)-2 多摩・島しょ地区における歯科医師及び歯科衛生士配置状況

(令和4年4月1日現在)

医療圏	保健所名	管轄区域	管轄人口	東京都		市町村		
				歯科医師	歯科衛生士	歯科医師 常勤	歯科衛生士 常勤	
西多摩	西多摩保健所	青梅市	131,124	1	1		1	
		福生市	56,274					
		羽村市	54,609					
		あきる野市	80,112					
		瑞穂町	32,328					
		日の出町	16,549					
		檜原村	2,069					
奥多摩町	4,897							
南多摩	八王子市保健所	八王子市	561,758				3	
	南多摩保健所	日野市	187,304	1	1		2	
		多摩市	147,528					
		稲城市	93,007				1	
町田市保健所	町田市	430,385			1	5		
北多摩西部	多摩立川保健所	立川市	185,124	1	1			
		昭島市	113,829					
		国分寺市	127,792					
		国立市	76,317					
		東大和市	85,285				1	
武蔵村山市	71,872		1					
北多摩南部	多摩府中保健所	武蔵野市	148,025	1	1			
		三鷹市	190,590					
		府中市	260,253				3	
		調布市	237,939					
		小金井市	124,617					
狛江市	83,022							
北多摩北部	多摩小平保健所	小平市	195,361	1	1			
		東村山市	151,695				1	
		清瀬市	74,948					
		東久留米市	117,091					
		西東京市	205,805					
島しょ	島しょ保健所	大島出張所	大島町	7,262	1			
		利島村	332					
		(新島支所)	新島村	2,547				
		(神津島支所)	神津島村	1,877				1※
		三宅出張所	三宅村	2,362				
		御蔵島村	299					
		八丈出張所	八丈町	7,128				
		青ヶ島村	170					
小笠原出張所	小笠原村	2,575						
東京都福祉保健局	—	—	—	1	—	—	—	
合計	—	4,272,061	7	5	1	19		

注1 人口は「住民基本台帳による世帯と人口令和4年4月1日現在」(東京都総務局)による。

2 市町村歯科衛生士常勤は、正規職員数

3 教育及び診療に従事する職員を除く。

4 ※は診療所との兼務職員

5 職員数は東京都福祉保健局医療政策部医療政策課調査による。

(4) 養成施設等

表3-(4)-1 歯科大学、大学歯学部及び附属病院一覧(令和3年5月1日現在)

	名 称	所在地	電話番号
歯科大学・大学歯学部	昭和大学歯学部	品川区旗の台1-5-8	03-3784-8000
	東京医科歯科大学歯学部	文京区湯島1-5-45	03-3813-6111
	東京歯科大学	千代田区三崎町2-9-18	03-6380-9001
	日本歯科大学	千代田区富士見1-9-20	03-3261-8311
	日本大学歯学部	千代田区神田駿河台1-8-13	03-3219-8001
附属病院	昭和大学歯科病院	大田区北千束2-1-1	03-3787-1151
	東京医科歯科大学歯学部附属病院	文京区湯島1-5-45	03-3813-6111
	東京歯科大学水道橋病院	千代田区三崎町2-9-18	03-3262-3421
	日本歯科大学附属病院	千代田区富士見2-3-16	03-3261-5511
	日本大学歯学部附属歯科病院	千代田区神田駿河台1-8-13	03-3219-8080

注 名称は50音順

表3-(4)-2 歯科衛生士学校養成所一覧(令和4年4月1日現在 注 指定が文部科学大臣であるものは令和3年5月1日現在)

名称	所在地	電話番号	指定	定員	修業年限
東京医科歯科大学歯学部口腔保健学科	文京区湯島1-5-45	03-3813-6111	文部科学大臣	22 6	4年 (編入3年)
日本大学歯学部附属歯科衛生専門学校	千代田区神田駿河台1-8-13	03-3219-8007	文部科学大臣	40	3年
日本歯科大学東京短期大学(歯科衛生学科)	千代田区富士見2-3-16	03-3265-8815	文部科学大臣	70	3年
東京歯科大学短期大学	千代田区神田三崎町2-9-18	03-6380-9105	文部科学大臣	50	3年
目白大学短期大学部	新宿区中落合4-31-1	03-5996-3121	文部科学大臣	60	3年
アポロ歯科衛生士専門学校	中野区上高田4-15-4	03-3385-0814	厚生労働大臣	80	3年
東京西の森歯科衛生士専門学校	昭島市拝島町3970-13	042-543-0118	厚生労働大臣	80	3年
太陽歯科衛生士専門学校	荒川区西日暮里2-22-1 ステーションプラザタワー6階	03-5810-8020	厚生労働大臣	80 80	3年
新東京歯科衛生士学校	大田区大森北1-18-2	03-3763-2200	厚生労働大臣	80 80	3年
東京医学技術専門学校(歯科衛生士科)	墨田区横網1-10-8	03-3626-4111	厚生労働大臣	50 46	3年
早稲田医学院歯科衛生士専門学校	新宿区西早稲田2-4-6	03-3204-4751	厚生労働大臣	63 33	3年
東邦歯科医療専門学校(歯科衛生士学科)	日野市三沢1-1-1	042-591-5364	厚生労働大臣	60	3年
日本ウェルネス歯科衛生専門学校	板橋区成増1-2-5	03-5968-3211	厚生労働大臣	40 30	3年
日本歯薬専門学校	杉並区高円寺南2-44-1	03-5377-2200	厚生労働大臣	70 70	3年
東京歯薬看護専門学校	江戸川区東葛西6-16-2	03-3688-6161	厚生労働大臣	80	3年
新宿医療専門学校	新宿区左門町5番地	03-3352-6811	厚生労働大臣	午前 60 午後 60	3年
首都医校	新宿区西新宿1-7-3	03-3346-3000	東京都知事	23 40	3年
日本体育大学医療専門学校	世田谷区用賀2-2-7	03-5717-6161	東京都知事	40	3年
東京歯科衛生専門学校	北区滝野川1-75-16	03-3910-7211	東京都知事	80	3年
東京立川歯科衛生学院専門学校	立川市緑町4-8	042-528-8023	東京都知事	80	3年

※二段書きの定員は、上段:昼間又は午前、下段:夜間、午後、又は編入を示す

表3-(4)-3 歯科技工士学校養成所一覧(令和4年4月1日現在 注 指定が文部科学大臣であるものは令和3年5月1日現在)

名称	所在地	電話番号	指定	定員	修業年限
東京医科歯科大学歯学部口腔保健学科	文京区湯島1-5-45	03-3813-6111	文部科学大臣	10 5	4年 (編入2年)
日本大学歯学部附属歯科技工士専門学校	千代田区神田駿河台1-8-13	03-3219-8007	文部科学大臣	35	夜間3年
日本歯科大学東京短期大学(歯科技工士学科)	千代田区富士見2-3-16	03-3265-8815	文部科学大臣	35	2年
東邦歯科医療専門学校(歯科技工士学科)	日野市三沢1-1-1	042-591-5364	厚生労働大臣	30	2年
新東京歯科技工士学校	大田区大森北1-18-2	03-3763-2211	厚生労働大臣	昼間 90 夜間(午後) 35	2年 3年

※二段書きの定員は、上段:昼間又は午前、下段:夜間、午後、又は編入を示す

4 歯科医療施設

(1) 歯科診療所

表4-(1)-1 区市町村別歯科診療所数及び従事者数(常勤換算)

区市町村	歯科診療所数(令和2年10月1日現在)					歯科診療所従事者数(令和2年10月1日現在)				
	総数	診療科				歯科医師		歯科衛生士	歯科技工士	従事者総数
		歯科	矯正歯科	小児歯科	歯科口腔外科	常勤	非常勤			
総数	10,642	10,317	4,986	6,966	5,621	12,789	3,474.4	14,305.3	826.7	45,968.3
総数	8,283	8,033	3,983	5,331	4,511	9,796	2,702.4	10,803.0	657.4	34,295.0
区市町村	2,326	2,251	996	1,614	1,098	2,954	755.3	3,455.8	163.0	11,507.5
島	19	19	5	14	4	26	14.7	32.0	0.3	104.9
代田区	14	14	2	7	8	13	2.0	14.5	6.0	60.9
千代田区	332	316	154	152	184	429	104.0	555.9	42.5	1,442.2
中央区	455	435	210	206	254	507	194.4	663.9	67.1	1,887.5
港区	582	549	309	302	318	694	177.5	854.2	53.5	2,384.6
新宿区	426	411	206	245	231	486	143.6	510.6	33.0	1,602.1
文京区	253	240	132	157	136	259	77.6	250.2	17.2	871.4
台東区	236	234	97	146	121	292	86.0	315.5	13.1	928.8
墨田区	195	194	87	137	112	226	58.9	225.2	17.1	760.1
江東区	306	299	151	216	172	364	97.9	414.8	13.9	1,324.3
品川区	347	336	174	243	188	449	155.3	501.1	22.5	1,611.2
目黒区	280	267	156	196	163	321	103.4	310.6	11.5	1,085.6
大田区	539	532	241	383	302	590	156.9	607.4	28.5	2,008.4
世田谷区	752	726	369	512	415	836	210.3	880.8	46.6	2,901.6
渋谷区	426	401	225	218	213	452	144.3	595.6	25.0	1,602.7
中野区	248	243	123	171	135	309	105.7	338.2	22.7	1,083.1
杉並区	425	418	204	285	228	537	146.5	549.2	25.3	1,912.2
豊島区	312	299	153	199	171	412	116.0	484.3	42.0	1,465.8
北区	236	230	111	158	109	284	70.9	324.6	68.6	1,061.5
荒川区	130	129	73	103	75	172	49.8	185.9	6.0	622.0
板橋区	343	336	136	231	191	418	112.1	457.6	22.5	1,507.9
練馬区	451	444	205	335	244	539	107.8	540.0	12.8	1,852.0
足立区	373	368	177	276	195	489	112.1	491.9	29.1	1,752.6
葛飾区	274	270	109	188	140	317	55.2	304.3	21.4	1,110.8
江戸川区	362	356	181	272	214	414	116.2	441.2	15.5	1,516.6
八王子市	288	279	110	189	124	400	78.8	416.4	19.5	1,492.7
立川市	123	118	52	76	52	205	53.9	300.7	21.7	799.4
武蔵野市	151	139	61	81	69	182	50.1	229.3	8.1	661.2
三鷹市	101	95	44	73	52	113	23.6	111.5	2.0	397.0
青梅市	64	63	22	47	25	83	13.2	74.3	6.0	301.2
府中市	153	149	64	106	75	188	38.2	167.3	6.7	621.7
昭島市	61	60	27	43	27	82	29.8	103.4	3.0	334.6
調布市	155	152	78	109	80	186	49.7	229.3	19.0	769.5
町田市	232	224	106	166	124	275	94.3	347.1	9.1	1,159.3
小金井市	70	69	34	53	36	86	20.0	106.6	6.0	345.6
小平市	96	93	41	73	44	113	24.8	137.6	4.0	448.5
日野市	91	88	35	69	40	96	16.0	128.6	4.5	378.3
東村山市	68	68	25	48	31	85	25.2	93.4	7.0	350.3
国分寺市	77	73	35	55	42	99	31.9	114.3	6.5	393.1
国立市	69	65	33	50	42	92	23.7	103.4	4.3	302.1
福生市	32	32	8	19	11	35	6.4	30.4	1.0	117.1
狛江市	39	38	14	29	26	47	9.3	54.9	0.0	175.1
東大和市	45	44	18	36	23	55	11.6	73.7	1.1	238.3
清瀬市	36	36	14	29	21	40	6.8	48.3	2.0	166.1
久留米市	56	55	21	36	21	59	19.4	61.3	2.0	244.5
武蔵村山市	25	25	11	18	8	28	9.6	39.0	0.0	128.9
多摩市	65	61	36	43	31	95	34.1	117.2	7.4	443.2
稲城市	43	42	27	34	17	61	16.8	71.2	1.2	228.9
羽村市	32	32	10	20	11	49	15.5	90.9	13.3	250.3
あきる野市	36	36	17	27	9	59	8.4	58.0	3.8	204.2
西東京市	118	115	53	85	57	141	44.2	147.7	3.8	556.4
瑞穂町	11	11	3	9	2	12	3.4	16.0	0.3	44.7
日の出町	6	6	1	4	2	12	7.3	16.0	0.0	51.8
檜原村	-	-	-	-	-	0	0.0	0.0	0.0	0.0
奥多摩町	2	2	1	1	-	2	4.0	0.0	0.0	8.4
大島町	5	5	-	2	2	4	0.0	0.5	1.0	13.0
新島村	-	-	-	-	-	0	0.0	0.0	0.0	0.0
津島村	-	-	-	-	-	0	0.0	0.0	0.0	0.0
神津島村	1	1	-	-	1	1	0.0	2.0	0.0	3.5
三宅島村	-	-	-	-	-	0	0.0	0.0	0.0	0.0
八丈町	7	7	2	4	4	7	2.0	11.0	5.0	42.4
青ヶ島村	-	-	-	-	-	0	0.0	0.0	0.0	0.0
小笠原村	1	1	-	1	1	1	0.0	1.0	0.0	2.0

資料: 東京都の医療施設-令和2年医療施設(静態・動態)調査・病院報告結果報告書-(令和4年11月東京都福祉保健局総務部総務課発行)

図4-(1)-1 歯科診療所数及び1歯科診療所当たりの人口の推移

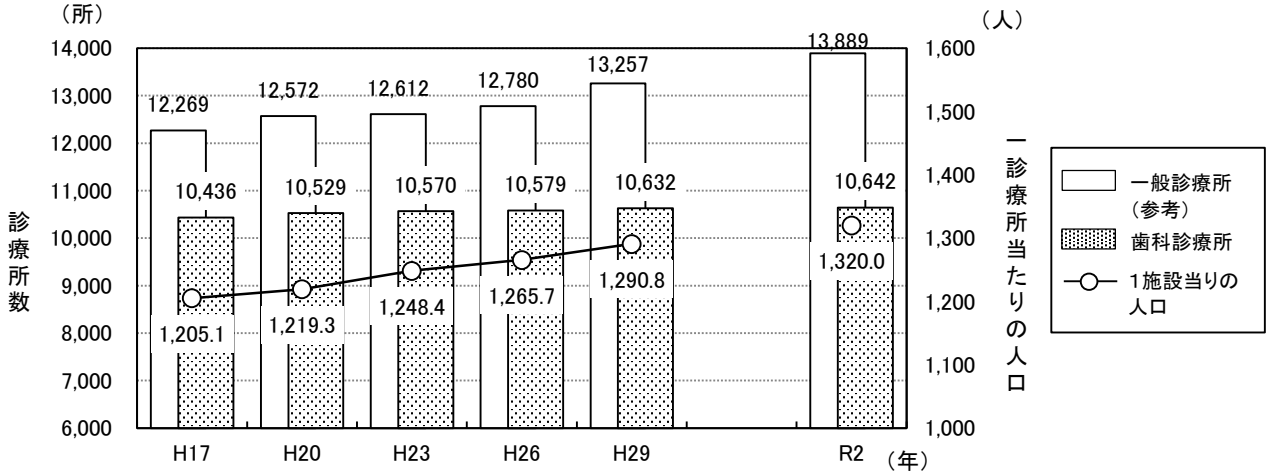


図4-(1)-2 人口10万対歯科診療所数の推移

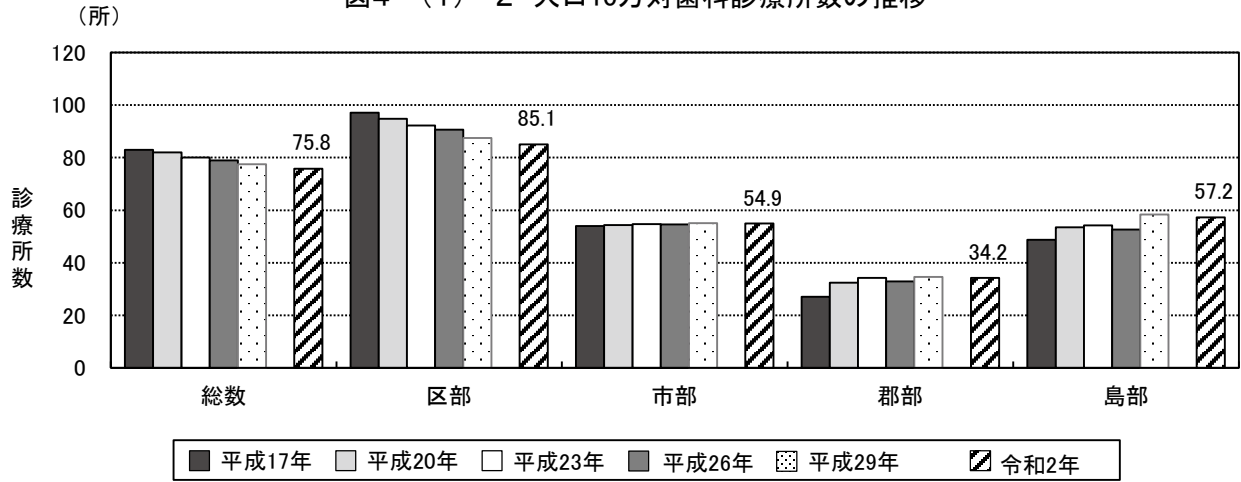
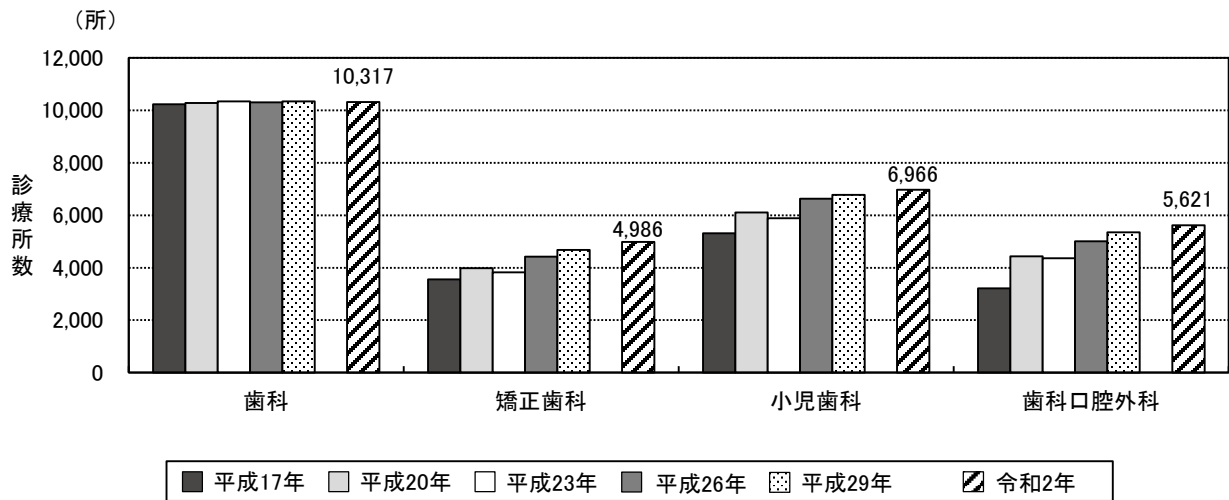


図4-(1)-3 診療科別歯科診療所延べ数の推移



資料: 東京都の医療施設-令和2年医療施設(静態・動態)調査・病院報告結果報告書-(令和4年11月、東京都福祉保健局総務部総務課発行)

図4-(1)-4 歯科診療所の保健事業等の実施率の推移

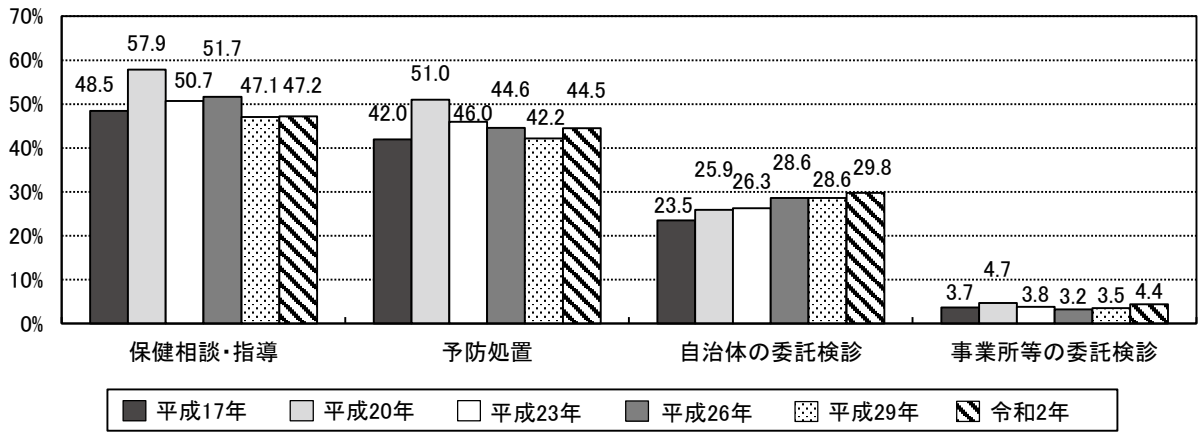


図4-(1)-5 歯科診療所における院外処方せん発行等の状況(令和2年)

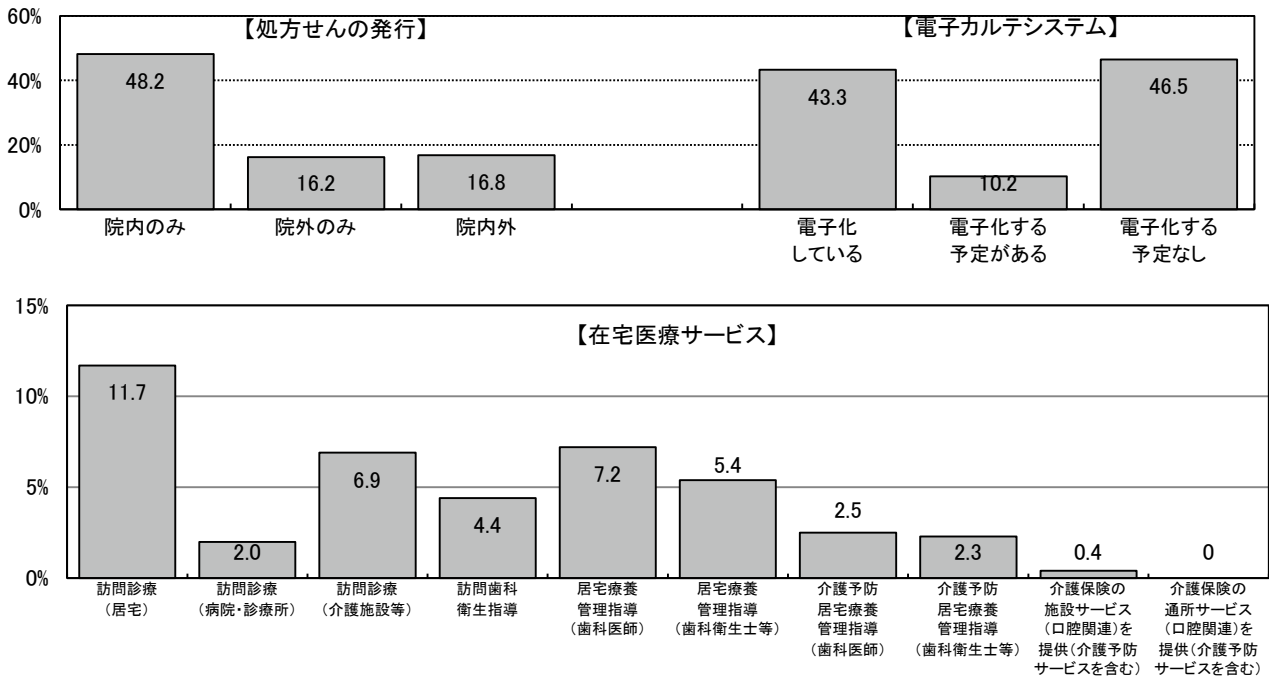
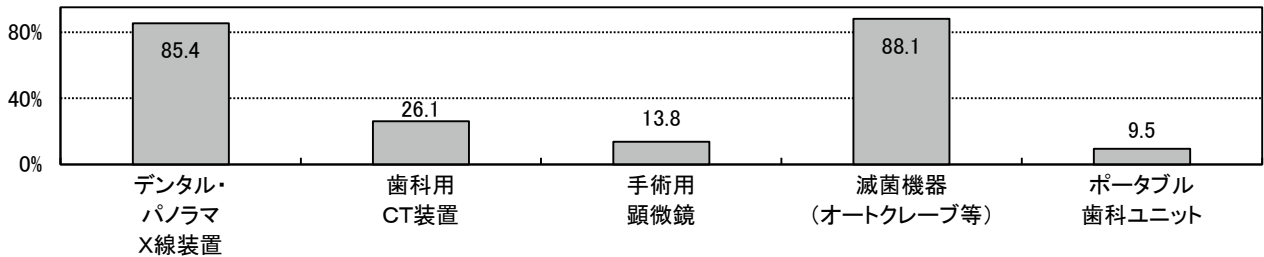


図4-(1)-6 歯科診療所の設備保有状況(令和2年)



資料：東京都の医療施設-令和2年医療施設(静態・動態)調査・病院報告結果報告書-(令和4年11月、東京都福祉保健局総務部総務課発行)

(2) 歯科診療科を標榜する病院等一覧

表4- (2) - 1 歯科診療科を標榜する病院等一覧

区市町村	施設名 (☎：診療所)	電話番号	住所	標榜する歯科診療科				更生医療 育成医療 指定機関	対応できる歯科領域	エイズ診療 協力病院 ○：拠点病院 △：連携病院
				小児 歯科	矯正 歯科	口腔 外科	歯科 矯正 歯科			
千代田区	宮内庁病院	03-3213-1111	千代田区千代田1-2	○					1・2・3・4・8・12	
	日本歯科大学附属病院	03-3261-5511	千代田区富士見2-3-16	○	○	○	○		1・2・3・4・5・6・7・8・9・10・11・12・13・14・15・16・19・20・21	△
	東京通信病院	03-5214-7111	千代田区富士見2-14-23		○				1・2・3・4・5・6・8・9・10・11・12・16	
	東京歯科大学水道橋病院	03-3262-3421	千代田区神田三崎町2-9-18	○	○	○	○		1・2・3・4・5・6・7・8・9・10・11・12・13・14・15・16・17・18・19・20・21	△
	日本大学歯学部付属歯科病院	03-3219-8020	千代田区神田駿河台1-8-13	○	○	○	○		1・2・3・4・5・6・7・8・9・10・11・12・13・14・15・16・17・18・19・20・21	
中央区	社会福祉法人 三井記念病院	03-3862-9111	千代田区神田和泉町1	○	○	○	○		1・2・3・4・8・10・11・12	
	国立研究開発法人 国立がん研究センター 中央病院	03-3542-2511	中央区築地5-1-1	○					1・2・3・4・5・6・8・10・11・12・14・16・17・18・21・その他（がん/周期 の口腔機能管理） 【原則、他科入院・通院患者および他院でがん治療中の患者（要紹介 状）のみ】	
	聖路加国際病院	03-3541-5151	中央区明石町9-1	○	○	○	○		8・9・10・11・12	○
	国際医療福祉大学三田病院	03-3451-8121	港区三田1-4-3			○	○		1・2・3・4・5・6・8・10・11・12・16	
	東京都済生会中央病院	03-3451-8211	港区三田1-4-17	○		○	○		1・2・3・4・8・9・12・14	
港区	独立行政法人 地域医療機能推進機構 東京高輪病院	03-3443-9191	港区高輪3-10-11		○	○	○		1・2・3・4・8・10・11・12・17・18・19・20 【摂食嚥下については原則入院患者のみ】	
	東京慈恵会医科大学附属病院	03-3433-1111	港区西新橋3-19-18	○		○	○		8・11・12・その他（睡眠時無呼吸症）	○
	東京大学医学研究所附属病院	03-3443-8111	港区白金台4-6-1	○					その他（歯科の治療に関するもののみ実施しており、一般的な歯科診療 は実施していない。）	○
	医療法人財団 順和会 山王病院	03-3402-3151	港区赤坂8-10-16	○	○	○	○		1・2・3・4・5・6・7・8・9・10・11・12・13	
	国家公務員共済組合連合会 虎の門病院	03-3588-1111	港区虎ノ門2-2-2	○					1・2・3・4・5・8・10・11・12・13・14・16・17・18・19・20・21	
新宿区	地方独立行政法人東京都立病院機構 東京都立大久保病院	03-5273-7711	新宿区歌舞伎町2-44-1			○	○		1・3・8・10・12・16・17	○

区市町村	施設名 (◎：診療所)	電話番号	住所	標榜する歯科診療科				更生医療 育成医療 指定機関		対応できる歯科領域	エイズ診療 協力病院 ○：拠点病院 △：連携病院
				小児 歯科	矯正 歯科	歯科 口腔 外科	口腔	歯科 矯正			
新宿区	慶應義塾大学病院	03-3353-1211	新宿区信濃町 35			○		○	1・2・3・4・5・6・7・8・10・11・12・14・21・その他(17・訓練・検査についてはリハビリテーション科と連携の上対応をおこなっている。) 【原則として、他科入院・通院患者のみ】	○	
	国立研究開発法人 国立国際医療研究センター病院	03-3202-7181	新宿区戸山 1-21-1	○				○	1・2・3・4・8・10・11・12 【紹介状が必要です。】	○	
	独立行政法人 地域医療機能推進 機構 東京山手メディカルセンター	03-3364-0251	新宿区百人町 3-22-1	○					1・2・3・4・5・8・10・11・12	○	
	東京医科大学病院	03-3342-6111	新宿区西新宿 6-7-1		○			○	7・8・11	○	
	独立行政法人 地域医療機能推 進機構 東京新宿メディアカルセン ター	03-3269-8111	新宿区津久戸町 5-1	○					1・2・3・4・5・6・8・9・10・11・12・16・17・18・19・20		
	東京女子医科大学病院	03-3353-8111	新宿区河田町 8-1	○				○	1・2・3・4・5・6・7・8・9・10・11・12・17・18・19・20・21	○	
	医療法人社団 大平会 東都文京病院	03-3881-2181	文京区湯島 3-5-7	○					1・2・3・4・5・10・11・12・13・16・17・18・21		
	順天堂大学医学部附属順天堂医 院	03-3813-3111	文京区本郷 3-1-3			○			1・2・3・4・6・8・10・11・12	○	
	東京医科歯科大学病院	03-3813-6111	文京区湯島 1-5-45	○				○	1・2・3・4・5・6・7・8・9・10・11・12・13・14・15・16・17・18・19・20・21	○	
	東京大学医学部附属病院	03-3815-5411	文京区本郷 7-3-1	○				○	1・2・3・4・6・7・8・9・10・11・12	○	
文京区	地方独立行政法人東京都立病院 機構 東京都立駒込病院	03-3823-2101	文京区本駒込 3-18-22			○		○	8・12 【一般の歯科治療については、他の医療機関と連携】	○	
	日本医科大学付属病院	03-3822-2131	文京区千駄木 1-1-5	○					1・2・3・4・9・10・16 【原則、他科入院患者のみ】	○	
	地方独立行政法人東京都立病院 機構 東京都墨東病院	03-3633-6151	墨田区江東橋 4-23-15	○					1・2・3・4・6・8・9・10・12 【侵蝕・歯髓根管治療、歯周疾患及び補綴においては、院内の他科入院 者、知的障害者のみ対応】	○	
墨田区	東京都リハビリテーション病院	03-3616-8600	墨田区堤通 2-14-1	○					1・2・3・4・8・9・10・12・16・17・18・19・20 【嚥下関連については、他科と協力して実施しています】		
	社会福祉法人 あそか会 あそか病院	03-3632-0290	江東区住吉 1-18-1	○					1・2・3・4・6・8・9・10・12・14・16		
江東区	公益財団法人 がん研究会 有明病院	03-3520-0111	江東区有明 3-8-31	○					1・2・3・4・5・8・9・10・12・16・21		
	順天堂大学医学部附属順天堂 東京江東高齢者医療センター	03-5632-3111	江東区新砂 3-3-20	○					1・2・3・4・5・8・10・12・13・21 【原則として、他科入院・通院患者のみ対応。原則として、予約のみ対応。】		

区市町村	施設名 (☎：診療所)	電話番号	住所	標榜する歯科診療科				更生医療 育成医療 指定機関	対応できる歯科領域	エイズ診療 協力病院 ○：拠点病院 △：連携病院
				小児 歯科	矯正 歯科	歯科 口腔 外科	口腔 矯正 歯科			
江東区	東京都立東部療育センター	03-5632-8070	江東区新砂 3-3-25	○					1・2・3・4・6・8・9・16・17・18・19・20 [心身障害児(者)の対応、小児科または神経内科を受診後歯科診療]	
	昭和大学江東豊洲病院	03-6204-6000	江東区豊洲 5-1-38	○					3・8・10・12	
品川区	昭和大学病院	03-3784-8000	品川区旗の台 1-5-8	○					1・2・3・4・5・8・9・10・12・16・17・18 [原則として他科入院患者のみ]	○
	NTT東日本 関東病院	03-3448-6111	品川区東五反田 5-9-22			○			8・11・12	
	社会医療法人社団 東京巨樹の会 東京品川病院	03-3764-0511	品川区東大井 6-3-22			○			1・2・3・4・8・10・11・12・13・14・17・19・20	
	独立行政法人 国立病院機構 東京医療センター	03-3411-0111	目黒区東が丘 2-5-1	○		○			1・2・3・4・8・9・10・12 [1・2・3・4・9は入院患者のみ]	○
目黒区	国家公務員共済組合連合会 三信病院	03-3711-5771	目黒区上目黒 5-33-12	○					17	
	医療法人社団 松和会 池上総合病院	03-3752-3151	大田区池上 6-1-19			○			8・11・12	
大田区	地方独立行政法人東京都立病院 機構 東京都立荏原病院	03-5734-8000	大田区東雪谷 4-5-10			○			1・2・3・4・5・6・8・9・10・11・12・17・18・19・20・21	○
	昭和大学歯科病院	03-3787-1151	大田区北千束 2-1-1	○		○			1・2・3・4・5・6・7・8・9・10・11・12・13・15・17・18	△
	東邦大学医療センター 大森病院	03-3762-4151	大田区大森西 6-11-1	○		○			6・7・8・9・10・11・12・17・18・19・20・21・その他(周産期口腔機能管理) [6.7.9.10.11は口腔外科疾患に限る(紹介のみ)] 17.18.19.20.21は入院患者のみ]	○
	社会医療法人財団 仁医会 牧田総合病院	03-6428-7500	大田区西蒲田 8-20-1	○		○			1・2・3・4・8・9・10・12・15 [1.訪問診療は当病院の関連施設である、牧田リハビリテーション病院と平和の里(老健)のみ行っています。2.摂食嚥下関係は本院と関連病 院の蒲田リハビリテーション病院で、医科で行っています。]	
世田谷区	独立行政法人 地域医療機能推進 機構 東京蒲田医療センター	03-3738-8221	大田区南蒲田 2-19-2			○			8・9・10・12・17・19・20・21	
	国立研究開発法人 国立成育医療研究センター	03-3416-0181	世田谷区大蔵 2-10-1	○		○			6・7・9・16	△
	自衛隊中央病院	03-3411-0151	世田谷区池尻 1-2-24	○					1・2・3・4・5・6・8・9・10・12・14・16	
昭和大学附属鳥山病院	昭和大学附属鳥山病院	03-3300-5231	世田谷区北鳥山 6-11-11	○		○			1・2・3・4・8・9・12・17・18 [基本的に当院通院患者・入院患者・近在歯科からの歯科口腔外科依 頼のみ(17.18については入院患者対応)]	
	公益財団法人 日産厚生会 玉川病院	03-3700-1151	世田谷区瀬田 4-8-1	○					1・2・3・4・5・6・8・9・10・12・13 [原則として、他科入院、通院患者、紹介状持参者のみ]	

区市町村	施設名 (◎：診療所)	電話番号	住所	標榜する歯科診療科				更生医療 育成医療 指定機関	対応できる歯科領域	エイズ診療 協力病院 ○：拠点病院 △：連携病院
				小児 歯科	矯正 歯科	歯科 口腔 外科	口腔 矯正 歯科			
世田谷区	地方独立行政法人東京都立病院 機構東京都立松沢病院	03-3303-7211	世田谷区上北沢2-1-1	○					1・2・3・4・8・9・10 [原則として、当院他科入院中または外来通院中の患者]	△
	社会福祉法人 東京有隣会 有隣病院	03-3482-3611	世田谷区船橋2-15-38		○				1・2・3・4・5・8・9・10・12・17・18・19・20・その他(咽頭異物除去等)	
渋谷区	JR東京総合病院	03-3320-2210	渋谷区代々木2-1-3		○				8・11・12 [一般歯科治療には応じておりません]	
	地方独立行政法人東京都立病院 機構東京都立広尾病院	03-3444-1181	渋谷区恵比寿2-34-10	○					1・2・3・4・5・6・8・9・10・12・21	○
	日本赤十字社医療センター	03-3400-1311	渋谷区広尾4-1-22		○				8	○
	原宿リハビリテーション病院	03-3486-8333	渋谷区神宮前6-26-1	○					1・2・3・4・5・8・9・10・12・14・15・16・17・18・19・20・21 [原則として入院中患者を対象。外来は当院入院後のフォロー外来]	
中野区	医療法人財団 健真会 総合東京病院	03-3387-5421	中野区古田3-15-2	○					8・11・12	
	社会福祉法人 浄風園 中野江古田病院	03-3387-7321	中野区古田4-19-9	○					1・2・3・4・6・8・9・10・12・13・18	
杉並区	社会福祉法人 浴風会 浴風会病院	03-3332-6511	杉並区高井戸西1-12-1	○					1・2・3・4・10・16・17・18・20・21 [完全予約制]	
豊島区	地方独立行政法人東京都立病院 機構東京都立大塚病院	03-3941-3211	豊島区大塚2-8-1	○					1・2・3・4・5・8・9・10・12 [摂食・嚥下に関してはすべてリハビリテーション科が対応]	○
北区	地方独立行政法人東京都立病院 機構東京都立北療育医療センター	03-3908-3001	北区十条台1-2-3	○					1・2・3・4・6・9・10・12・16	
板橋区	心身障害児総合医療療育センター	03-3974-2146	板橋区小茂根1-1-10	○					1・2・3・4・9・17 [他科入院・通院患者のみ]	
	帝京大学医学部附属病院	03-3964-1211	板橋区加賀2-11-1	○	○				7・8・11・12・17・18・19・20	○
	地方独立行政法人東京都立病院 機構東京都立豊島病院	03-5375-1234	板橋区栄町33-1			○			1・2・3・4・8・9・10・11・12	○
	地方独立行政法人東京都健康長 寿医療センター	03-3964-1141	板橋区栄町35-2			○			1・2・3・4・5・8・9・10・12・16・17・18・19・20	○
板橋区	一般財団法人 精神医学研究所 附属東京武蔵野病院	03-5986-3111	板橋区小茂根4-11-11	○					1・2・3・4・5・6・7・8・9・10・12・16・17・18・19・21 [17・18・19 入院患者のみ]	
	医療法人社団 翠会 成増厚生病院	03-3939-1191	板橋区三園1-19-1	○					1・2・3・4・5・9・10・13・16	
	日本大学医学部附属板橋病院	03-3972-8111	板橋区大谷口上町30-1			○			8・9・11・12 [1・2・3・4・8・12は、他科入院患者に対して行うことがある]	○

区市町村	施設名 (☎：診療所)	電話番号	住所	標榜する歯科診療科				更生医療 育成医療 指定機関	対応できる歯科領域	エイズ診療 協力病院 ○：拠点病院 △：連携病院
				小児 歯科	矯正 歯科	歯科 口腔 外科	口腔 矯正 歯科			
練馬区	順天堂大学医学部附属練馬病院	03-5923-3111	練馬区高野台 3-1-10	○					1. うちゆ 2. 歯槽骨治療 3. 歯周疾患 4. 補綴 5. 難症例の義歯 6. 小児歯科疾患 7. 歯列矯正 8. 口腔外科 9. 障害者 10. 高齢者 11. インプラント 12. 顎関節症 13. 歯の漂白 (お小ニク) 14. 口臭症 15. 訪問診療 16. 予防相談・予防処置 17. 摂食嚥下機能評価 18. 摂食嚥下機能訓練 19. 摂食嚥下に関する検査 (嚥下造影) 20. 摂食嚥下に関する検査 (内視鏡検査) 21. 口腔機能低下症	○
	大泉生協病院	03-5387-3201	練馬区東大泉 6-3-3	○				1・2・3・4・5・6・7・8・9・10・11・12・13・15・16・17・18・20・21		
	慈雲堂病院	03-3928-6511	練馬区関町南 4-14-53	○				1・2・3・7・8・9・10・12・16・17・18・20・21 【原則、当院他科入院中の患者のみ】		
	公益社団法人 地域医療振興協会 練馬光が丘病院	03-3979-3611	練馬区光が丘 2-11-1		○			8・9・10・11・12・17・21		
	医療法人社団 翔洋会 江内科循環器科歯科クリニック	03-3924-2017	練馬区大泉学園町 8-24-25	○				1・2・3・4・5・9・10・17・18 【嚥下造影及び内視鏡検査は併設医科にて対応可能】		
足立区	東京女子医科大学附属足立医療 センター	03-3857-0111	東京都足立区江北 4-33-1	○			○	1・2・3・4・5・6・8・9・10・11・12・13・16・17・19		
	医療法人社団 八葉会 大石記念病院	03-3898-7471	足立区西新井本町 2-23-1	○				1・3		
	扇大橋病院	03-3890-1171	足立区扇 1-55-28	○				1・2・3・4・5・6・8・9・10・12・13・14・16・17・18		
	医療法人社団 洪水会 東京洪誠病院	03-3848-1833	足立区西新井柴町 1-17-25	○	○			1・2・3・4・5・6・8・10・11・12・14・15・16・17・21		
	医療法人財団 桜会 桜会病院	03-3881-9211	足立区千住桜木 2-13-1	○				1・2・3・4・5・6・9・10・13・14・15・16・17・18・20		
葛飾区	医療法人財団 厚生協会 東京足立病院	03-3883-6331	足立区保木間 5-23-20	○				1・2・3・4・8・9・12・16		
	西新井病院	03-5647-1700	足立区西新井本町 1-12-12			○		8・12・17・18・20・その他 其他:睡眠時無呼吸症候群(口腔内器具作 製・医科の診断が必要)		
	博慈会記念総合病院	03-3899-1311	足立区鹿浜 5-11-1	○	○			1・2・3・4・5・6・7・8・9・10・11・12・13・14・16		
	長寿リハビリセンター一病院	03-3899-7011	足立区鹿浜 5-13-7	○	○			1・2・3・4・5・6・7・8・9・10・11・12・13・14・16		
	医療法人社団 星風会 井上クリニック	03-3850-5771	足立区竹の塚 5-11-8	○				1・3・17・20 【原則として訪問診療のみ】		
葛飾区	医療法人社団 嬉泉会 嬉泉病院	03-3600-9001	葛飾区東金町 1-35-8	○		○		1・2・3・4・8・9・10・11・12		
	医療法人社団 一秀会 葛飾橋病院	03-3607-0891	葛飾区東金町 7-33-1	○				1・2・3・4・6・8・9・10・12・14・16		
江戸川区	東京東病院	03-5636-3030	江戸川区鹿骨 3-20-3	○				17・18		

区市町村	施設名 (◎：診療所)	電話番号	住所	標榜する歯科診療科				再生医療 育成医療 指定機関	対応できる歯科領域	エイズ診療 協力病院 ○：拠点病院 △：連携病院
				小児 歯科	矯正 歯科	歯科 口腔 外科	口腔 矯正 歯科			
江戸川区	社会医療法人社団 森山医会 森山記念病院	03-5679-1211	江戸川区北葛西 4-3-1			○		3・8・12・17・19・20	1. う蝕 2. 歯槽骨治療 3. 歯周疾患 4. 補綴 5. 難症例の義歯 6. 小児歯科疾患 7. 歯列矯正 8. 口腔外科 9. 障害者 10. 高齢者 11. インプラント 12. 顎関節症 13. 歯の漂白 (お小ニク) 14. 口臭症 15. 訪問診療 16. 予防相談・予防処置 17. 摂食嚥下機能評価 18. 摂食嚥下機能訓練 19. 摂食嚥下に関する検査 (嚥下造影) 20. 摂食嚥下に関する検査 (内視鏡検査) 21. 口腔機能低下症	
	医療法人 永寿会 恩方病院	042-651-3411	八王子市西寺方町 105	○				1・2・3・4・5・8・9・10・12・14・15・16・17・18・20・21		
	医療法人社団 青雲会 北野台病院	042-637-1001	八王子市打越町 1068	○				1・2・3・4・8・9・10・12		
	医療法人社団 鵬友会 協和病院	042-654-4231	八王子市川口町 2758	○				1・2・3・4・9・10		
	医療法人財団 青溪会 駒木野病院	042-663-2222	八王子市裏高尾町 273	○				1・2・3・4・5・6・9・10		
	医療法人社団 清伸会 高尾厚生病院	042-661-0316	八王子市南浅川町 3815	○				1・2・3・4・5・9・10		
	医療法人社団 東京愛成会 高月病院	042-691-1131	八王子市宮下町 178	○				1・2・3・4・9・10・16・17・18・20・21 [原則として、院内他科入院・通院患者のみ]		
八王子市	東海大学医学部付属八王子病院	042-639-1111	八王子市石川町 1838	○			○	8・11・12		
	東京医科大学八王子医療センター	042-665-5611	八王子市館町 1163			○		1・2・3・4・8・9・10・11・12	○	
	一般財団法人 高尾保養院 東京高尾病院	042-661-6652	八王子市高尾町 2187	○				1・2・3・4 [入院患者のみ]		
	医療法人社団 KNI 北原国際病院	042-645-1110	八王子市大和田町 1-7-23	○				9・10 [原則として、他科入院中の患者のみ]		
	医療法人社団 玉栄会 東京天使病院	042-651-5331	八王子市上巻分方町 50-1	○				1・2・3・4・5・8・9・10・11・12・14・16・17・18・19・20・21		
	医療法人社団 光生会 平川病院	042-651-3131	八王子市美山町 1076	○				1・2・3・4・9・10・16・17・18・19・20・21		
	医療法人 永寿会 陵北病院	042-651-3231	八王子市西寺方町 315	○				1・2・3・4・5・8・9・10・17・18・19・20・21 [予約制]		
立川市	独立行政法人 国立病院機構 災害医療センター	042-526-5511	立川市緑町 3256			○		8 [原則として、他科入院・かかりつけの医療機関から紹介状を持参の外 来患者のみ]		
	国家公務員共済組合連合会 立川病院	042-523-3131	立川市錦町 4-2-22			○		8・11・12・14・その他(他科入院中の歯科応急処置)	○	
武蔵野市	武蔵野赤十字病院	0422-32-3111	武蔵野市境南町 1-26-1			○		8・12・17・18・19・20	○	
三鷹市	公益財団法人 井之頭病院	0422-44-5331	三鷹市上連雀 4-14-1	○				1・2・3・4・5・9・10		

区市町村	施設名 (◎：診療所)	電話番号	住所	標榜する歯科診療科				更生医療 育成医療 指定機関		対応できる歯科領域	エイズ診療 協力病院 ○：拠点病院 △：連携病院
				小児 歯科	矯正 歯科	歯科 口腔 外科	口腔	歯科 矯正			
三鷹市	杏林大学医学部付属病院	0422-47-5511	三鷹市新川 6-20-2			○			1・2・4・8・11・12 [原則として、一般歯科診療は行っておりません。]	○	
	医療法人社団 碧水会 長谷川病院	0422-31-8600	三鷹市大沢 2-20-36	○					1・2・3・4・5・6・8・9・10・12・14・16・17・18・20		
青梅市	青梅市立総合病院	0428-22-3191	青梅市東青梅 4-16-5			○			8・12	○	
	医療法人財団 岩尾会 東京海道病院	0428-32-0111	青梅市末広町 1-4-5	○					1・2・3・4・5・9		
	地方独立行政法人東京都立病院 機構東京都立神経病院	042-323-5110	府中市武蔵台 2-6-1	○					17 [神経難病で当院に入院している患者の歯科的問題のみ対応] [原則他科入院患者のみ]	△	
府中市	地方独立行政法人東京都立病院 機構東京都立多摩総合医療センター	042-323-5111	府中市武蔵台 2-8-29	○					1・2・3・4・5・8・9・10・12・14・18	○	
	地方独立行政法人東京都立病院 機構東京都立小児総合医療センター	042-300-5111	府中市武蔵台 2-8-29	○		○			1・2・3・6・7・9・16・17・18・19・20その他(小児歯科:歯周疾患は小児の歯周疾患のみ。予防処置は、保険診療の範囲内。摂食・嚥下については、リハビリテーション科で対応。) [中学生以下の患者のみ]	△	
	東京都立府中療育センター	042-323-5115	府中市武蔵台 2-9-2	○					1・2・3・4・5・6・8・9・10・16・17・18・19・20・21 [原則として、他科入院・通院患者のみ]		
昭島市	社会福祉法人 恩賜財団東京都 同胞援護会 昭島病院	042-546-3111	昭島市中神町 1260	○					1・2・3・4・8・9・10・12		
	医療法人 徳洲会 東京西徳洲会病院	042-500-4433	昭島市松原町 3-1-1			○			6・8・9・10・11・12・17・18・19・20		
	医療法人社団 潮友会 うしお病院	042-541-5423	昭島市武蔵野 2-7-12	○		○			1・2・3・4・8・9・10・11・12・14		
	医療法人社団 幸隆会 多摩丘陵病院	042-797-1511	町田市下小山田町 1491	○					1・2・3・4・9・10・16・17・18・21		
町田市	町田市民病院	042-722-2230	町田市旭町 2-15-41	○		○			1・2・3・4・6・8・9・10・11・12・14・16	○	
	ふれあい町田ホスピタル	042-798-1121	町田市小山ヶ丘 1-3-8	○					1・2・3・4・5・8・10・11・12・14		
	◎町田産婦人科菜の花クリニック	042-728-1101	町田市南成瀬 7-14-1	○					1・3・15・17・18・20		
小金井市	医療法人社団 総合会 武蔵野中央病院	0422-31-1231	小金井市東町 1-44-26	○					1・2・3・4・5・9・10・17・18・19・20 [自院入院患者のみ]		
小平市	公立昭和病院	042-461-0052	小平市花小金井 8-1-1	○		○			1・2・3・4・6・7・8・9・10・12・14・16・17・18・19・20・21	○	

区市町村	施設名 (◎：診療所)	電話番号	住所	標榜する歯科診療科				更生医療 育成医療 指定機関	対応できる歯科領域	エイズ診療 協力病院 ○：拠点病院 △：連携病院
				小児 歯科	矯正 歯科	歯科 口腔 外科	口腔 矯正 歯科			
小平市	国立研究開発法人 国立精神・ 神経医療研究センター病院	042-341-2711	小平市小川東町 4-1-1	○					1. う蝕 2. 歯槽骨吸収 3. 歯周疾患 4. 補綴 5. 難症例の義歯 6. 小児歯科疾患 7. 歯列矯正 8. 口腔外科 9. 障害者 10. 高齢者 11. インプラント 12. 顎関節症 13. 歯の漂白 (ホワイトニング) 14. 口臭症 15. 訪問診療 16. 予防相談・予防処置 17. 摂食嚥下機能評価 18. 摂食嚥下機能訓練 19. 摂食嚥下に関する検査 (嚥下造影) 20. 摂食嚥下に関する検査 (内視鏡検査) 21. 口腔機能低下症	
	社会福祉法人 多摩済生医療団 多摩済生病院	042-341-1611	小平市美園町 3-11-1	○				1・2・3・4・9・10 〔退院後も要治療継続等の外来患者及び法人内職員〕		
	南台病院	042-341-7111	小平市小川町 1-485	○				2・3・4・10		
	やさか記念病院	042-341-3211	小平市小川東町 2-11-1	○				1・2・3・4・5・8・9・10・12・14・16・17・18・21		
日野市	緑成会整育園	042-341-3013	小平市小川町 1-741-34	○				1・2・3・4・6・8・9・10・12・16・17・18・19・20		
	日野市立病院	042-581-2677	日野市多摩平 4-3-1	○	○			1・2・3・4・5・6・7・8・9・10・11・12・16・17・18・20 〔原則として口腔外科領域、障害者手帳をお持ちの方、生活保護受給 者、入院中の方のみ〕		
東村山市	秋津療育園	042-391-1377	東村山市青葉町 3-31-1	○				1・2・3・4・6・8・9・10・14・15・16・17・18・20		
	国立療養所多摩全生園	042-395-1101	東村山市青葉町 4-1-1	○				1・2・3・4・5・8・9・10・11・12・16・17・18・19・20		
	公益財団法人 結核予防会 新山手病院	042-391-1425	東村山市諏訪町 3-6-1			○		1		
	地方独立行政法人東京都立病院 機構東京都立多摩北部医療セン ター	042-396-3811	東村山市青葉町 1-7-1			○		1・2・3・4・8・9・10・11・12・17・18・19・20	○	
福生市	公立福生病院	042-551-1111	福生市加美平 1-6-1			○		8・12 〔初診は紹介患者のみ〕		
狛江市	東京慈恵会医科大学附属第三病 院	03-3480-1151	狛江市和泉本町 4-11-1	○		○		1・2・3・4・6・8・9・10・12 〔①蝕、歯髓・根幹治療、補綴、小児歯科疾患は原則他科入院患者のみ〕		
東大和市	東京都立東大和療育センター	042-567-0222	東大和市桜が丘 3-44-10	○				1・2・3・4・6・9・16・17・18・19・20		
清瀬市	社会福祉法人 上宮会 清瀬リハビリテーション病院	042-493-6111	清瀬市竹丘 3-3-33	○				1・2・3・4・10・11・13・16・17・18・20		
	独立行政法人 国立病院機構 東京病院	042-491-2111	清瀬市竹丘 3-1-1	○				1・2・3・4・9・10	○	
武蔵村山市	公益財団法人 結核予防会 複十字病院	042-491-4111	清瀬市松山 3-1-24	○				1・2・3・4・5・6・8・10・16	△	
	独立行政法人 国立病院機構 村山医療センター	042-561-1221	武蔵村山市学園 2-37-1	○		○		1・2・3・4・5・8・9・10・12・14・16		

区市町村	施設名 (◎：診療所)	電話番号	住所	標榜する歯科診療科				更生医療 育成医療 指定機関		対応できる歯科領域	エイズ診療 協力病院 ○：拠点病院 △：連携病院
				小児 歯科	矯正 歯科	歯科 口腔 外科	口腔 矯正	口腔 矯正			
武蔵村山市	社会福祉法人 鶴風会 東京小児療育病院	042-561-2521	武蔵村山市学園 4-10-1	○					1・2・3・4・6・7・9・16 〔原則として、他科入院・通院患者のみ〕	1. う蝕 2. 歯槽膿瘍治療 3. 歯周疾患 4. 補綴 5. 難症例の義歯 6. 小児歯科疾患 7. 歯列矯正 8. 口腔外科 9. 障害者 10. 高齢者 11. インプラント 12. 顎関節症 13. 歯の漂白 (ホワイトニング) 14. 口臭症 15. 訪問診療 16. 予防相談・予防処置 17. 摂食嚥下機能評価 18. 摂食嚥下機能訓練 19. 摂食嚥下に関する検査 (嚥下造影) 20. 摂食嚥下に関する検査 (内視鏡検査) 21. 口腔機能低下症	
	武蔵村山病院	042-566-3111	武蔵村山市榎 1-1-5	○					1・2・3・4・9・10・17・18・19・20・21 〔原則として、他科入院・通院患者のみ〕		
	社会福祉法人 桜ヶ丘社会事業 協会 桜ヶ丘記念病院	042-375-6311	多摩市連光寺 1-1-1	○					1・2・3・4・5・9・10		
多摩市	社会福祉法人 日本心身障害児 協会 島田療育センター	042-374-2071	多摩市中沢 1-31-1	○					1・2・3・4・6・9・16・17・18・19・20		
	地方独立行政法人東京都立病院 機構 東京都立多摩南部地域病院	042-338-5111	多摩市中沢 2-1-2	○					8・10・11・12	○	
稲城市	特定医療法人社団 研精会 稲城台病院	042-331-5531	稲城市若葉台 3-7-1	○					1・2・3・4・9・10・17・18・20 〔通院患者と入院患者〕		
あきる野市	公立阿伎留医療センター	042-558-0321	あきる野市引田 78-1			○			1・2・3・4・8・10・12		
西東京市	医療法人社団 薫風会 山田病院 医療法人 徳洲会 武蔵野徳洲会病院	042-461-0005 042-465-0700	西東京市南町 3-4-10 西東京市向台町 3-5-48	○					1・2・3・4・5・8・9・10・12・14・16 8・11・12		
	144 病院 3 診療所			107	14	17	79	34	9		

※この一覧は「医療機関名簿 令和3年」(東京都福祉保健局医療政策部医療人材課発行)に掲載されている病院、有床診療所(10床以上)及び都立診療科を標榜する医療機関を掲載したものである。

東京拘置所医療部病院(葛飾区)、立川拘置所診療所(立川市)、関東医療少年院(府中市)、府中刑務所医務部診療所(府中市)、東日本矯正医療センター(昭島市)、陸上自衛隊 練馬駐屯地及び十条駐屯地医療室は掲載していない。

※対応できる歯科領域の実施については、令和4年7月に実施した調査結果に基づく。(令和4年4月1日現在)

※エイズ診療協力病院は、令和4年8月1日現在のデータであり、以下の2つの病院の総称である。

「エイズ診療拠点病院」：エイズに関する総合的かつ高度な医療を提供する病院。

「エイズ診療連携病院」：エイズ診療拠点病院と連携して、精神科、小児科、歯科等の専門分野における高度な医療を提供する病院。

※更生医療・育成医療指定機関は、令和4年8月1日現在のデータである。(八王子市は、令和4年度10月1日現在のデータ)

(3) 障害者歯科医療機関一覧

表4-(3)-1 障害者歯科医療機関一覧

【都立及び東京都保健医療公社の施設】

(令和4年4月1日現在)

施設名称	郵便番号 住所・電話番号	診療日等			主な交通機関
東京都立荏原病院(地方独立行政法人東京都立病院機構) (▲1)	145-0065 大田区東雪谷 4-5-10 03(5734)8000	予約制	受付先	予約センター03(5734)5489	東急池上線洗足池駅下車徒歩10分
			受付日	月～土曜日	
			受付時間	月～金曜日 9:00～19:00 土曜日 9:00～12:00	
		初診日	月・水・金曜日 9:00～12:00 (急患は随時)		
		診療日	月～金曜日 9:00～12:00 13:00～17:00		
東京都立松沢病院(地方独立行政法人東京都立病院機構) (▲2)	156-0057 世田谷区上北沢 2-1-1 03(3303)7211	予約制	受付先	歯科外来	京王線八幡山駅下車徒歩5分
			受付日	月～金曜日	
			受付時間	9:00～16:00	
		初診日	月～金曜日 9:00～12:00 13:00～16:00		
		診療日	月～金曜日 9:00～17:00		
		対象者	原則として当院他科入院中または外来通院中の患者		
東京都立広尾病院(地方独立行政法人東京都立病院機構) (▲3)	150-0013 渋谷区恵比寿 2-34-10 03(3444)1181	予約制	受付先	予約センター 03(3446)8331	東京メトロ日比谷線広尾駅1・2番出口から徒歩7分
			受付日	月～土曜日	
			受付時間	月～金曜日 9:00～17:00 土曜日 9:00～11:30	
		診療日	月～金曜日 午前、午後		
心身障害者口腔保健センター(指定管理者:公益社団法人東京都歯科医師会) (▲4)	162-0823 新宿区神楽河岸 1-1セントラルプラザ 8・9階 03(3235)1141	予約制	受付先	専用電話 03(3267)6480	JR総武線飯田橋駅下車西口徒歩4分、東京メトロ東西線・南北線・有楽町線、都営地下鉄大江戸線飯田橋駅下車B2b出口セントラルプラザ1階直結
			受付日	月～金曜日	
			受付時間	9:00～16:00	
		初診日	月～金曜日 9:00～12:00 13:00～16:30 土曜日 9:00～12:00		
		診療日	同上		
		対象者	中等度障害者、要介護高齢者及び全身管理を必要とする有病者		
東京都立大塚病院(地方独立行政法人東京都立病院機構) (▲5)	170-8476 豊島区南大塚 2-8-1 03(3941)5489 (内)3125	予約制	受付先	外来窓口	東京メトロ丸の内線新大塚駅下車徒歩2分、JR線大塚駅下車徒歩10分
			診療日	第1、第3木曜日は障害者全麻対応 第4木曜日はリラックス歯科外来で静脈鎮静対応	
		特記事項	知的・精神障害者の歯科治療は全身麻酔のみの対応。臓器障害者は観血的処置のみ対応。および歯科恐怖症		
東京都立北療育医療センター (▲6)	114-0033 北区十条台 1-2-3 03(3908)3001	予約制	受付先	予約センター	JR埼京線十条駅下車徒歩10分
			受付日	月～金曜日	
			受付時間	9:00～17:00	
		初診日	月～金曜日 9:00～12:00 13:00～15:30		
		診療日	同上		
		対象者	一般歯科医療機関での治療が困難な方		

※施設名称欄の()内の記号と数字は、48ページの地図上の記号と数字を示す。

施設名称	郵便番号 住所・電話番号	診療日等			主な交通機関	
東京都立豊島病院(地方独立行政法人東京都立病院機構) (▲7)	173-0015 板橋区栄町 33-1 03(5375)1234	予約制	受付先	予約センター 03(5375)5489	東武東上線大山駅下車徒歩5分又は中板橋駅下車徒歩7分、都営地下鉄三田線板橋区役所前駅下車徒歩10分	
			受付日	月～土曜日		
			受付時間	月～金曜日 9:00～17:00 土曜日 9:00～12:00		
		初診日	月・火・木・金曜日 9:00～11:00			
診療日	月～金曜日 9:00～12:00 13:00～16:00					
東京都立墨東病院(地方独立行政法人東京都立病院機構) (▲8)	130-8575 墨田区江東橋 4-23-15 03(3633)6151	予約制	受付先	予約センター 03(3633)5511	JR総武線錦糸町駅下車徒歩7分	
			受付日	月～土曜日		
			受付時間	8:30～17:00		
		初診日	月・火・木・金曜日 8:30～11:00			
診療日	月～金曜日 9:00～12:00 13:00～17:00					
対象者	一般歯科医療機関での診療が困難な方					
東京都リハビリテーション病院(指定管理者:公益社団法人東京都医師会) (▲9)	131-0034 墨田区堤通 2-14-1	予約制	受付先	歯科 内線283	東武スカイツリーライン鐘ヶ淵駅下車徒歩7分	
			受付日	月～金曜日		
			受付時間	9:00～16:00		
		初診日	火～木曜日 9:00～12:00			
		診療日	同上			
		対象者	院内入院患者、医師からの紹介患者(外来)			
特記事項	外来は、歯科医師からの紹介のみ					
東部療育センター(指定管理者:社会福祉法人全国重症心身障害児(者)を守る会) (▲10)	136-0075 江東区新砂 3-3-25 03(5632)0489	予約制	受付先	医事係予約担当	東京メトロ東西線南砂町駅下車徒歩10分、錦糸町駅からバスで江東高齢者医療センター入口下車、亀戸駅からバスで東部療育センター前下車	
			受付日	月～土曜日		
			受付時間	月～金曜日 9:00～16:00 土曜日 9:00～11:00		
		初診日	月～金曜日 9:00～16:00			
		診療日	同上			
		対象者	18歳未満で発症した運動、言語、知的機能等の発達障害の方			
特記事項	初診の場合は、小児科又は神経内科受診後に歯科予約となります。					
東大和療育センター(指定管理者:社会福祉法人全国重症心身障害児(者)を守る会) (▲12)	207-0022 東大和市桜が丘 3-44-10 代表電話 042(567)0222 予約専用 042(567)0489	予約制	受付先	042(567)0489	西武拝島線または多摩都市モノレール 玉川上水駅より徒歩4分	
			受付日	月～金曜日		
			受付時間	9:00～16:00		
		初診日	月～金曜日 9:00～16:00			
		診療日	同上			
対象者	重度心身障害児者 18歳未満で発症した多動・言語・知的・発達障害の方					

施設名称	郵便番号 住所・電話番号	診療日等			主な交通機関
多摩総合医療センター(地方独立行政法人東京都立病院機構) (▲13)	183-8524 府中市武蔵台 2-8-29 042(323)9200	予約制	受付先	予約センター	JR中央線西国分寺駅下車徒歩15分又はバス5分
			受付日	月～土曜日	
			受付時間	9:00～17:00	
		初診日	木～金曜日 15:00～15:20 15:40～16:00		
		診療日	月～金曜日 9:00～12:00 13:00～16:00		
		対象者	15歳以上		
特記事項	初診は、障害者歯科枠 週2回のみ				
小児総合医療センター(地方独立行政法人東京都立病院機構) (▲14)	183-8561 府中市武蔵台 2-8-29 042(300)5111	予約制	受付先	予約センター 042(312)8200	JR中央線西国分寺駅下車徒歩15分又はバス5分
			受付日	月～土曜日	
			受付時間	月～金曜日 9:00～17:00 土曜日 9:00～12:30	
		初診日	小児歯科	月～木曜日 午前、午後 金曜日 午後	
			矯正歯科	月～金曜日 午前、午後	
		診療日	小児歯科	月～金曜日 午前、午後	
矯正歯科	月～金曜日 午前、午後				
対象者	小児歯科	初診時の年齢が原則として中学3年生までの方			
矯正歯科	初診時の年齢が20歳未満で唇顎口蓋裂・先天異常(厚生労働大臣が定める疾患)をお持ちの患者様				
東京都立府中療育センター (▲15)	183-0042 府中市武蔵台 2-9-2 042(323)5115	予約制	受付先	042-323-5123(外来)	JR中央線西国分寺駅下車徒歩15分又はバス5分
			受付日	月～金曜日	
			受付時間	9:00～17:00	
		初診日	第1・3 月・金曜日		
		対象者	18歳未満の障害のある方、18歳以上で当センターを利用されているまたは過去に利用された方		
特記事項	令和2年6月1日より、旧多摩療育園と統合し、新規開所しています				
東京都立多摩北部医療センター(地方独立行政法人東京都立病院機構) (▲16)	189-8511 東村山市青葉町 1-7-1 042(396)3811	予約制	受付先	予約センター 042(396)3511	西武池袋線清瀬駅下車バス15分、西武新宿線久米川駅下車バス10分、JR武蔵野線新秋津駅下車バス10分青葉町1丁目下車
			受付日	月～土曜日	
			受付時間	月～金曜日 9:00～17:00 土曜日 9:00～12:00	
		初診日	月～金曜日 9:00～17:00		
診療日	同上				
東村山福祉園診療所 (指定管理者:社会福祉法人東京都社会福祉事業団) (▲17)	189-0012 東村山市萩山 町1-35-1 042(43)8141	予約制	受付先	東村山福祉園健康推進科 歯科 内線272	西武新宿線小平駅徒歩8分、西武拝島線萩山駅7分
			受付日	月・水曜日(金曜日不定期)	
			受付時間	上記日の13:00～18:00	
		初診日	水曜日		
		診療日	水曜日		
対象者	・当園入園の方 ・知的障害を有する方で、一般歯科診療を受けるのが困難な方				
特記事項	月2回 静脈内鎮静法での麻酔下治療				

【地区口腔保健センター等】

施設名称	郵便番号 住所・電話番号	診療日等			主な交通機関
港区口腔保健センター (■1)	108-8315 港区三田 1-4-10 TEL03(3455)4927 FAX03(3455)4927	予約制	受付先	みなと保健所健康推進課健康づくり係	地下鉄大江戸線赤羽橋駅赤羽橋口下車徒歩5分、地下鉄三田線芝公園駅A2出口徒歩10分、都営バス・東急バス・ちいばす赤羽橋駅前バス停下車 徒歩2分
			受付日	月～金曜日	
			受付時間	9:00～17:00	
		初診日	第2土曜日 9:00～13:00 第4土曜日 13:00～17:00		
		診療日	同上		
対象者	区内在住の障害者・障害児				
文京区保健サービスセンター (■2)	112-8555 文京区春日 1-16-21文京シビックセンター3階 TEL03(5803)1229 FAX03(5803)1355	予約制	受付先	文京区保健衛生部健康推進課保健係	東京メトロ丸ノ内線・南北線後楽園駅下車徒歩1分、都営地下鉄三田線・大江戸線春日駅下車徒歩1分
			受付日	月～金曜日	
			受付時間	8:00～17:15	
		初診日	土曜日 13:00～17:00		
		診療日	同上		
対象者	身体障害者手帳及び愛の手帳を所持している方、特別支援学級等に通学している方、及び保育園等で特別な配慮を必要としている方、並びに継続的に日常生活または社会生活に相当な制限を受けている方				
三ノ輪口腔ケアセンター (■3)	110-0011 台東区三ノ輪 1-27-11三ノ輪福祉センター8階 TEL03(5603)2235 FAX03(5603)2235	予約制	受付先	三ノ輪口腔ケアセンター	東京メトロ日比谷線三ノ輪駅下車徒歩1分
			受付日	月・火・木・土曜日(祝日を除く。)	
			受付時間	10:00～17:00	
		初診日	土曜日 10:00～13:00		
		診療日	同上		
対象者	区内在住の要介護高齢者				
八雲あいアイ館 歯科診療所 (■4)	152-0023 目黒区八雲 1-1-8目黒区心身障害者センター TEL03(5701)2495 FAX03(5701)2498	予約制	受付先	八雲あいアイ館歯科診療所	東急東横線都立大学駅下車徒歩7分、東急バスめぐろ区民キャンパスバス停下車徒歩1分
			受付日	火・木・土曜日	
			受付時間	9:00～13:00 14:00～18:00	
		初診日	木曜日 9:00～13:00 14:00～18:00 土曜日 14:00～18:00		
		診療日	同上		
対象者	区内在住・在勤・在学で身体障害者手帳または愛の手帳所有者で、歯科診療や予防措置などが必要であり、一般の歯科医院での治療が困難と思われる方				
世田谷区口腔衛生センター (■5)	156-0043 世田谷区松原 6-4-1 TEL03(3328)5871 FAX03(3328)5871	予約制	受付先	世田谷区口腔衛生センター	小田急線梅ヶ丘駅下車徒歩5分
			受付日	月～金曜日	
			受付時間	9:00～16:30	
		初診日	月～金の午前、午後 ※以下を除く。 月曜午後、第1・4・5木曜午後、第2・4金曜午前、祝日及び年末年始		
		診療日	同上		
対象者	世田谷区に居住・通所・通学している心身障害者の方で、一般の歯科診療施設で診療が受けられない患者				

施設名称	郵便番号 住所・電話番号	診療日等			主な交通機関
渋谷区歯科医師会渋谷区口腔保健支援センタープラザ歯科診療所 (■6)	150-0011 渋谷区東 3-14-13 TEL03(5466)2770 FAX03(5466)2771	予約制	受付先	プラザ歯科診療所	JR・東京メトロ恵比寿駅下車 徒歩10分、都営・東急バス東 3丁目バス停下車徒歩1分
			受付日	木～月曜日(年末年始・祝日を除く。)	
			受付時間	9:00～12:00	
		初診日	土曜日9:00～17:00		
		診療日	同上		
		対象者	区内在住の障害者や高齢者等で、一般の歯科診療所では治療を受けることが困難な者		
特記事項	木曜日(月2回)13:00～17:00 リコール診査・保健指導				
スマイル歯科診療所 (■7)	164-0001 中野区中野 5-68-7社会福祉会館7階 TEL03(5380)0334 FAX03(5380)0336	予約制	受付先	スマイル歯科診療所	JR中野駅北口より徒歩5分
			受付日	火～木、土、日曜日	
			受付時間	9:00～17:00	
		診療日	水・日曜日 9:00～12:00 木曜日 13:00～16:00		
対象者	区内に在住する障害等のある方で通院が可能な方				
杉並区歯科保健医療センター (■8)	167-0051 杉並区荻窪 5-20-1杉並保健所5階 TEL03(3391)1385 FAX03(3391)1387	予約制	受付先	杉並区歯科保健医療センター	JR中央線・東京メトロ丸ノ内線荻窪駅下車徒歩5分
			受付日	火～土曜日	
			受付時間	9:00～12:00 13:00～17:00	
		初診日	火～土曜日 9:00～12:00 13:00～17:00		
		診療日	同上		
対象者	障害者及び有病高齢者				
公益社団法人東京都豊島区歯科医師会 口腔保健センター あぜりあ歯科診療所 (■9)	170-0013 豊島区東池袋 4-42-16池袋保健所1階 TEL03(3987)2425 FAX03(3987)2378	予約制	受付先	あぜりあ歯科診療所	地下鉄有楽町線 東池袋駅 下車 徒歩5分
			受付日	月～土曜日(祝日、年末年始を除く。)	
			受付時間	9:00～17:00	
		初診日	木曜日9:00～12:00 土曜日12:00～17:00		
		診療日	同上		
対象者	心身障害者及び通院可能な要介護高齢者				
北区障害者口腔保健センター (■10)	114-0023 北区滝野川 6-21-25 TEL03(5567)2088 FAX03(5567)3388	予約制	受付先	北区障害者口腔保健センター	都営地下鉄三田線西巣鴨駅 下車徒歩5分、都バス西巣鴨 バス停下車徒歩5分、JR埼京 線板橋駅下車徒歩10分
			受付日	月～金曜日	
			受付時間	10:00～12:00 13:30～16:30	
		初診日	月～金曜日 10:00～12:00 13:30～17:00		
		診療日	同上		
対象者	心身に障害があり身体障害者手帳や愛の手帳(療育手帳)をお持ちの方。又は、普通の歯科医院では受診困難である方				

施設名称	郵便番号 住所・電話番号	診療日等			主な交通機関
板橋区歯科衛生センター (■11)	174-0071 板橋区常盤台 3-3-3 TEL03(3966)9393 FAX03(3966)5613	予約制	受付先	板橋区歯科衛生センター	東武東上線ときわ台駅北口 下車徒歩5分
			受付日	月～金曜日	
			受付時間	13:00～16:00	
		初診日	土曜日 13:00～16:00		
		診療日	同上		
対象者	区内在住の心身障がい児(者)				
練馬つつじ歯科休日急患診療所 (■12)	176-8501 練馬区豊玉北 6-12-1練馬区 役所東庁舎3階 TEL03(3993)9956 FAX03(3993)2500	予約制	受付先	練馬つつじ歯科診療所	西武池袋線・西武有楽町線 練馬駅西口下車徒歩5分、都 営地下鉄大江戸線練馬駅下 車徒歩7分
			受付日	火～土曜日	
			受付時間	9:00～17:00	
		初診日	<歯科診療> 木曜日9:00～13:00 14:00～17:00 土曜日9:00～12:00 13:00～17:00 <摂食・えん下りハビリテーション診療> ①外来:火曜日9:00～13:00 ②訪問:水曜日9:00～13:00		
		診療日	同上		
対象者	一般の歯科診療所での治療が困難な心身に障害のある者及び要介護高齢者				
特記事項	原則として区内に住所を有する者				
公益社団法人 東京都足立区 歯科医師会口腔 保健センター (■13)	120-0034 足立区千住 1-5-5 TEL03(3882)3882 FAX03(3882)6203	予約制	受付先	口腔保健センター	JR常磐線、東武スカイツリー ライン、地下鉄日比谷線、千 代田線、つくばエクスプレス 北千住駅下車 徒歩10分
			受付日	水～土曜日	
			受付時間	水～土曜日9:00～16:00 (土曜日は15:00まで)	
		初診日	木・土曜日9:00～14:00		
		診療日	同上		
対象者	足立区在住の18歳未満の障がい児及び東京都立心身障害者口腔保健センターから紹介され、区の承認を得た障がい児				
葛飾区歯科医師会附属ひまわり歯科診療所 (■14)	125-0062 葛飾区青戸 7-1-20 TEL03(3604)0089 FAX03(3690)4700	予約制	受付先	かかりつけ歯科医紹介窓口 (たんぼぼ歯科診療所内)	京成線青砥駅下車 徒歩15 分、都バス(金町～浅草寿 町)京成バス(亀有～京成小 岩)、亀有新道下車2～3分、 京成バス(亀有～新小岩)テ クノプラザかつしか下車1分
			受付日	月～金曜日	
			受付時間	10:00～12:00 13:00～16:00	
		初診日	土曜日 14:00～17:00 日曜日 9:30～12:30		
		診療日	同上		
対象者	区内在住の障害児・者				
葛飾区歯科医師会附属たんぼぼ歯科診療所 (■15)	125-0061 葛飾区亀有 2-23-10 TEL03(3690)5209 FAX03(6662)9875	予約制	受付先	かかりつけ歯科医紹介窓口 (たんぼぼ歯科診療所内)	JR亀有駅下車徒歩15分
			受付日	月～金曜日	
			受付時間	10:00～12:00 13:00～16:00	
		初診日	土曜日 14:00～17:00 日曜日 9:30～12:30		
		診療日	同上		
対象者	区内在住の原則として65歳以上の要介護の者				
特記事項	固定診療方式と訪問診療方式の二本立て				

施設名称	郵便番号 住所・電話番号	診療日等			主な交通機関
江戸川区口腔保健センター にこにこ歯科診療所 (■16)	134-0013 江戸川区江戸川5-14-4 TEL03(5667)8020 FAX03(5667)8022	予約制	受付先	江戸川区口腔保健センター (にこにこ歯科診療所)	都営新宿線「一之江駅」より 都営バス〔新小22 葛西駅 行〕「江戸川五丁目」下車 徒 歩3分、東京メロ東西線「葛 西駅」より都営バス〔新小22 新小岩駅行〕「江戸川区口腔 保健センター入口」下車 徒 歩3分
			受付日	火～土曜日	
			受付時間	9:00～17:00	
		初診日	火～土曜日 9:00～12:00 13:00～17:00		
		診療日	同上		
対象者	障害をお持ちの方や要介護高齢者で、地域の 歯科医院で治療を受けることが困難な方				
八南歯科医師 会休日応急・障 害者歯科八王 子市診療所 (■17)	193-1931 八王子市台町 4-33-13小児・ 障害メディカル センター内 TEL042(622)7028 FAX042(622)7028	予約制	受付先	八王子市医療保険部地域医療政策 課(初診のみ)	JR西八王子駅(南口)下車徒 歩約10分
			受付日	月～金曜日(祝祭日を除く。)	
			受付時間	8:30～17:15	
		初診日	水・木曜日 9:30～13:30		
		診療日	水・木曜日 9:30～13:30 第3土曜日 13:00～17:00		
		対象者	障害などにより一般の歯科医療機関での診 療が難しい方		
特記事項	完全予約制				
休日応急歯科・ 障がい者歯科 診療所 (■18)	194-0013 町田市原町田 5-8-21 町田市 健康福祉会館1 階 TEL042(725)2225 FAX042(725)2225	予約制	受付先	休日応急歯科・障がい者歯科診療所	小田急線町田駅下車徒歩6 分、JR町田駅下車徒歩7分
			受付日	年末年始・土・日・祝日を除く毎日	
			受付時間	9:00～16:30	
		初診日	水・木曜日 9:00～12:00 13:00～17:00		
		診療日	同上		
		対象者	障害をお持ちの方、要介護高齢者の方、有 病高齢者の方など、一般診療所で診療を受けにくい方		
特記事項	完全予約制				
八南歯科医師 会休日応急・障 害者歯科多摩 市診療所 (■19)	206-0011 多摩市関戸 4-19-5多摩市 健康センター内 TEL042(376)8009 FAX042(371)1235	予約制	受付先	健康推進課 TEL042(376)9111 * 開院時は歯科診療所	京王線聖蹟桜ヶ丘駅下車徒 歩5分、京王永山駅よりバス (京王・神奈川中央交通)新 大栗橋バス停下車徒歩5分
			受付日	月～金曜日 ただし、再診について は診療所開所日の水・木曜日で受付	
			受付時間	新規 8:30～17:15 再診 9:00～12:00	
		初診日	水・木曜日 9:00～12:00 摂食嚥下診療 第2木曜日 14:30～16:30		
		診療日	同上		
対象者	原則として、多摩市在住の障がい児又は障 がい者等で、一般歯科診療所において治療 を受けることが困難な者				

施設名称	郵便番号 住所・電話番号	診療日等			主な交通機関
国立市歯科医師会さくら休日 歯科診療所 (■20)	186-0003 国立市富士見台 3-16-17国立市 歯科医師会館 内 TEL042(577)0418 FAX042(573)8581	予約制	受付先	国立市歯科医師会	JR国立駅からバス 矢川駅 行富士見台第三団地下車、J R矢川駅から徒歩5分
			受付日	月～金曜日	
			受付時間	9:00～17:00	
		初診日	月～金曜日 9:00～12:00 13:00～15:00		
		診療日	同上		
特記事項	休日診療は、日曜日・祭日 10:00～16:30				
小島町歯科診 療所 (■21)	182-0026 調布市小島町 3-68-10調布市 医療ステーショ ン内 TEL042(498)1742 FAX042(498)1741	予約制	受付先	小島町歯科診療所 (初診のみ:調布市健康推進課) TEL:042(441)6100	京王線調布駅南口下車徒歩 10分
			受付日 受付時間	木曜日 14:00～16:00 金曜日 9:00～11:00	
		初診日	木曜日 14:00 金曜日 9:00		
		診療日	木曜日 14:00～16:00 金曜日 9:00～11:00 (祝日、夏季、年末年始を除く。) 第2火曜日 9:00～11:00		
		対象者	心身障害者、精神障害者		

【心身障害児(者)施設等】

施設名称	郵便番号 住所・電話番号	診療日等			主な交通機関
中央愛児園 (全国療育相談 センターけやき 歯科診療所) (☆1)	170-0005 豊島区南大塚 3-43-11 03(5927)1280(代)	予約制	受付先	けやき歯科診療所 歯科直通 03(5927)1283	JR山手線大塚駅下車徒歩5 分、地下鉄丸の内線新大塚 徒歩8分
			受付日	月～金曜日	
			受付時間	9:00～12:00 13:00～17:00	
		初診日	月・火・木・金曜日 9:30～12:00 13:00～15:00		
		診療日	月・火・木・金曜日 9:30～12:00 13:00～16:00		
		対象者	一般歯科医療機関での治療が困難な方		
特記事項	水曜日は受付のみ				
心身障害児総 合医療療育セ ンター (☆2)	173-0037 板橋区小茂根 1-1-10 03(3974)2146 歯科直通 03(5965)1128	予約制	受付先	歯科外来受付	東京メトロ有楽町線・副都心 線小竹向原下車徒歩7分
			受付日 受付時間	月～金曜日 9:00～17:00(12:15～13:00を除く)	
			初診日	月～金曜日 9:30～12:00 13:00～16:30	
		診療日	同上		
		対象者	心身障害のある方(当センター小児科、整形 外科受診者)		

施設名称	郵便番号 住所・電話番号	診療日等			主な交通機関
島田療育センター (☆3)	206-0036 多摩市中沢 1-31-1 042(374)2071	予約制	受付先	医療相談課 042(374)2607	京王相模原線・小田急多摩線・モノレール多摩センター駅下車徒歩13分
			受付日	月～金曜日	
			受付時間	9:00～12:00 13:00～17:00	
		初診日	月～金曜日 9:00～12:00 13:00～17:00		
		診療日	月～金曜日 9:00～12:00 13:00～17:30		
		対象者	一般歯科医療機関での治療が困難な方、知的障害を有する方		
特記事項	事前に当センター小児科を受診していただきます。				
東京小児療育病院 (☆4)	208-0011 武蔵村山市学園 4-10-1 042(561)2521	予約制	受付先	歯科診療科	JR中央線立川駅又は西武新宿線玉川上水駅からバス
			受付日	月～金曜日 土曜日(第2・第4)	
			受付時間	月～金曜日 8:30～16:15 土曜日(第2・第4) 8:30～12:00	
		初診日	月～金曜日 8:30～17:00 土曜日(第2・第4) 8:30～12:00		
		診療日	同上		
緑成会整育園 (☆5)	187-0032 小平市小川町 1-741-34 042(341)3013	予約制	受付先	歯科室	西武国分寺線鷹の台駅下車徒歩18分、JR中央線国分寺駅「国分寺駅北入口」よりバス「武蔵野美術大学」下車
			受付日	月～金曜日(金曜日は午前中)	
			受付時間	9:00～17:00	
		初診日	月～木曜日 9:00～16:00 金曜日 9:00～12:00		
		診療日	同上		
		対象者	心身障害、内部障害		
特記事項	全身麻酔不可				
秋津療育園 (☆6)	189-0002 東村山市青葉町 3-31-1 042(391)1377	予約制	受付先	歯科外来	JR武蔵野線新秋津駅又は西武池袋線秋津駅下車徒歩13分
			受付日	月～金曜日(祝日は除く。)	
			受付時間	9:00～17:00	
		初診日	要相談		
		診療日	月7回(不定期)		
対象者	心身障害児・者				

(4) 休日歯科応急診療所

表4-(4)-1 令和4年度休日歯科応急診療所一覧

(令和4年4月1日現在)

施設名	所在地	電話番号	診療時間(休日)	備考
千代田区休日応急歯科診療所	千代田区九段北1-2-14 千代田保健所2階	5211-8203	9:00~17:00 (受付16:30まで)	要電話
中央区休日応急歯科診療所	中央区明石町12-1 中央区保健所内	3541-5420	9:00~17:00	
日本橋休日応急歯科診療所	中央区日本橋久松町1-2	5640-5256	9:00~17:00	
港区休日歯科応急診療所	港区三田1-4-10 みなと保健所2階	3455-4927	9:00~17:00	
台東区歯科医師会歯科診療所	台東区根岸4-1-28 台東区歯科医師会館内	3874-6433	9:00~17:00	
大森歯科医師会休日応急診療所	大田区池上4-19-7	3754-8648	9:00~17:00 (受付16:30まで)	要電話
蒲田歯科医師会休日応急診療所	大田区新蒲田1-4-14	3731-9282	9:00~17:00 (受付16:30まで)	要電話
玉川歯科医師会立会立歯科診療所	世田谷区玉川3-21-2	3708-0226	17:00~22:00 (受付21:30まで)	
渋谷区歯科医師会 渋谷区口腔保健支援センタープラザ歯科診療所	渋谷区東3-14-13	5466-2770	9:00~17:00	
杉並区歯科休日急病診療所	杉並区荻窪5-20-1 杉並保健所5階	3398-5666	9:00~17:00 (受付16:00まで)	要電話
池袋歯科休日応急診療所	豊島区東池袋4-42-16池袋保健所 1Fあぜりあ歯科診療所内	5985-5577	受付9:00~16:30	要電話予約、令和元年10月に仮移転
北区休日歯科応急診療所 (北歯科医師会館1階)	北区中十条2-11-4	3900-5009	受付9:00~16:30	要電話予約
北区休日歯科応急診療所 (滝野川西区民センター2階)	北区滝野川6-21-25	5567-2055	受付9:00~16:30	要電話予約
板橋区歯科衛生センター	板橋区常盤台3-3-3	3966-9393	9:00~17:00 (電話予約16:00まで)	要電話予約
練馬歯科休日急患診療所	練馬区豊玉北6-12-1 練馬区役所東庁舎3階	3993-9956	受付10:00~16:30	要電話予約
竹の塚休日応急歯科診療所	足立区西竹の塚1-11-2 エミエルトワー 竹の塚2階 竹の塚保健センター内	3855-5017	10:00~12:00 (受付11:30まで) 13:00~16:00 (受付15:30まで)	
江戸川区歯科医師会 休日歯科応急診療所	江戸川区東小岩4-8-6	3672-8215	9:00~17:00、 (受付16:30まで)	電話予約・FAXも同じ、GW・年末年始も実施
八南歯科医師会休日応急・障害者 歯科八王子市診療所	八王子市台町4-33-13 小児・障害メディカルセンター夜間救急棟2階	042-622-7026	受付9:00~16:00	
八南歯科医師会休日応急・障害者 歯科多摩市診療所	多摩市関戸4-19-5 多摩市立健康センター内	042-376-8009	受付9:00~15:30 (年末年始・三連休以上は、 16:00まで)	
立川市歯科休日応急診療所	立川市高松町3-22-9 立川市健康会館2階	042-527-1900	受付9:00~16:45	要電話
三鷹市総合保健センター (休日歯科応急診療所)	三鷹市新川6-37-1元気創造プラザ2階 三鷹市総合保健センター	0422-46-3234	10:00~12:15 13:30~16:00	要電話
東青梅休日歯科診療所	青梅市東青梅1-174-1 青梅市健康センター内	0428-23-2191	9:00~17:00 (受付16:45まで)	
府中市保健センター 休日歯科応急診療所	府中市府中町2-25	042-368-5311	9:00~11:30 13:00~16:00	
休日応急歯科・障がい者歯科診療所	町田市原町田5-8-21 町田市健康福祉会館1階	042-725-2225	受付9:00~16:30	要電話予約
日野市休日歯科応急診療所	日野市高幡1011 日野市福祉支援センター内	042-594-2111	受付9:00~16:00	要電話
さくら休日歯科診療所	国立市富士見台3-16-17 国立市歯科医師会館内	042-577-0418	10:00~16:30	
狛江市休日歯科応急診療所	狛江市元和泉2-35-1 あいとびあセンター内	03-3488-9171	9:00~11:30 13:00~16:30	
清瀬休日歯科応急センター	清瀬市上清戸2-6-10 健康相談所内	042-491-8611	9:30~17:00 (受付16:30まで)	
東久留米市休日歯科診療所	東久留米市滝山4-3-14 わくわく健康プラザ内	042-474-5152	9:00~12:00 13:00~17:00	

5 歯科保健事業

(1) 区市町村歯科保健事業実施状況

表5-(1)-1 令和4年度区市町村歯科保健事業実施状況(特別区)

区市町村	1 乳 幼 児													
	歯科健康診査													
	1歳6か月児 歯科健康診査			3歳児 歯科健康診査			歯科衛生相談室、乳幼児歯科相談等				その他の健康診査等			
	集団	個別	予防処 置併設	集団	個別	予防処 置併設	集団	個別	予防処 置併設	対 象	集団	個別	予防処 置併設	対 象
千代田区	○		○	○		○		○ 就学前	就学前、妊産婦	○		○ 1歳児	1歳児、5歳児	
中央区	○			○		○		○ 3歳未満	3歳未満 障害など必要な方は就学前					
港区	○			○		○			就学前及び妊産婦 含、経過観察児		○	○	4歳児、5歳児、6歳児	
新宿区	○			○		○			1歳児・2歳児・経過 観察児		○	○	2歳～7歳	
文京区	○		○	○		○		○ 4歳未満	就学前					
台東区	○			○		○		○ 4歳未満	一般区民	○			2歳児	
墨田区	○			○		○		○	3歳未満					
江東区		○		○		○			1歳児・2歳児					
品川区	○		○	○		○		○	2歳児		○	○	3歳児	
目黒区	○		○	○		○		○	4歳未満(2歳児個別 通知)、一般区民		○	○	6歳児	
大田区	○			○		○		○	3歳未満及び障害の ある者は就学前まで		○	○	2歳～就学前	
世田谷区	○			○		○		○	4歳未満		○		2歳6か月児	
渋谷区	○			○		○			区民(主に乳幼児)		○	○	3歳から3歳7カ月になる 前日まで(医療機関)	
中野区		○			○						○	○	5歳児(年度内に5歳 になる児)	
杉並区	○			○		○			0～4歳					
豊島区	○			○		○		○ 1歳児除く	1歳児・2歳児・2歳半児・3 歳半～4歳児・経過観察児 (1歳児・2歳児個別通知)					
北区	○			○		○		○	4歳未満 (主に2歳児対象)					
荒川区	○			○		○		○	3歳未満					
板橋区	○			○		○			就学前					
練馬区	○			○		○			0歳児・1歳児	○			2歳児、2歳6か月児	
足立区	○			○		○			9か月～1歳2か月児 (個別通知)	○			こんにち歯ひろば (9か月～1歳2か月児)	
葛飾区	○			○		○			1歳児		○	○	2歳児と母親	
江戸川区	○		○	○		○		○	2歳6か月児	○		○	3歳未満	

1 乳幼児

(1) 歯科健康診査

- ① 予防処置併設：健診結果に基づき予防処置を実施している場合は○を記載
 ② 歯科衛生相談室、乳幼児歯科相談等：歯科健康診査を含む定期的な歯科相談・歯科保健指導事業

(2) 健康教育等

- ① 歯科保健を主たるテーマとした健康教育：事業名を併記（記載例→○永久歯むし歯予防教室）
 ② その他（育学、乳健、栄養教室等）：母子保健、栄養事業での歯科専門職による健康教育と、その事業名

- (3) 8020・すこやか家族表彰：家族表彰を実施している場合は家族、親と子のよい歯のコンクールの場合は親子

歯科専門職による健康教育等					2 保育所・幼稚園					3 学校		区市町村	
歯科保健を主たるテーマとした教育	その他				8020・すこやか家族表彰	歯科健康診査 △保健衛生課又は保健所実施	歯科健康教育・保健指導 △依頼に基づき随時実施	研修会講習会等		フッ化物洗口 (集団応用)	歯科健康教育 △：依頼に基づき随時実施		フッ化物洗口 (集団応用)
	育児学級	乳児健診	栄養教室等	家族				親子	看護師・保育士				
○食べ方相談、はみがき教室、歯科健康教室			○離乳食講習会			○(公立のみ)	△		△		△	千代田区	
○乳児歯科相談(10か月～1歳3か月)、よい歯並び育む講習会、児童館講習会				○		○公・私立認可保育園 ○幼稚園	○公・私立認可保育園 △幼稚園	○	○		△	中央区	
○お口の健康講話(0歳～3歳児)	○すくすく育児相談		○はじめての離乳食教室、食事相談会									港区	
○もぐもぐごっくん講習会、もぐもぐごっくん歯科相談	○育児相談					○	○保育園・子ども園 ○幼稚園	○	○		△	新宿区	
○歯みがき教室、永久歯むし歯予防教室、歯科講演会		○	○幼児食講習会									文京区	
○親子の歯の健康教室、むし歯予防学習会							○区・私立保育園、こども園△認証保育園、幼稚園					台東区	
	○育児学級				中止			中止				墨田区	
○むし歯予防教室	○9～10か月児、1歳6か月児育児学級	○		○		○	△	△	△			江東区	
○むし歯撃退教室①0歳から始めるむし歯予防講座②1歳からの奥歯みがき講座		○				○	○					品川区	
○はじめての歯みがき練習			○親子食育セミナー			○公・私立認可保育園・幼稚園						目黒区	
○むし歯予防教室・歯みがき教室、子ども歯と口の健康づくり講演会	○7～8ヶ月、1歳～1歳3ヶ月育児学級	○				○	△	△	△	△		大田区	
○児童館支援、歯みがき準備教室	○育児グループ		○離乳食講習会			○	△					世田谷区	
○KIDS歯みがき365、所外歯科健康教育、歯科健康講座	○育児学級後期						△					渋谷区	
○6か月からの歯みがき教室1歳からの歯みがき教室	○地域育児相談	○	○離乳食講習会			○	△保育園 △幼稚園	○			△	中野区	
○歯みがきデビュー教室、児童館等健康教育	○育児相談					○						杉並区	
○区民ひろば幼児クラス	○育児相談	○	○離乳食講習会 ○卒乳教室			○(公立、私立)	○					豊島区	
○子どもの歯みがき教室、児童館健康教育、歯っぴいファミリー講習会	○育児相談	○	○幼児食講習会			△(公立、私立)	△	○				北区	
○口腔健康教育	○子育てファミリー事業					○	△					荒川区	
○はじめての歯みがきひろば	○育児相談	○			中止	○	○保育園 △幼稚園				○	板橋区	
○歯科保健指導講習会、図書館連携事業	○育児相談	○	○赤ちゃんからの飲む食べる相談	○		○	△保育園 △幼稚園				○	練馬区	
○歯っぴいパーク(2歳)、6歳臼歯健康教室	○育児相談					○	△	○	○		△	足立区	
○10か月児 親子の歯育てすくすくクラブ(個別相談予約制)、児童館健康教室						○						葛飾区	
○7か月児歯科相談、1歳児歯科相談、2歳児歯科相談						○	△	△	△			江戸川区	

2 保育所・幼稚園

- (1) 歯科健康診査：保育所・幼稚園等の嘱託歯科医師等による健診は○、保健衛生所管課や保健所・保健センターによる健診は△を記載
- (2) 歯科健康教育・保健指導：保健衛生所管課や保健センター等が計画的に実施している場合は○、依頼に基づき随時行う場合は△を記載
- (3) 研修会講習会等：保健衛生所管課や保健センター等が計画的に実施している場合は○、依頼に基づき随時行う場合は△を記載対象者別に記載
- (4) フッ化物洗口(集団応用)：実施している施設があれば○を記載

3 学校

- (1) 歯科健康教育：保健衛生所管課や保健センター等が計画的に実施している場合は○、依頼に基づき随時行う場合は△を記載
- (2) フッ化物洗口(集団応用)：実施している施設があれば○を記載

区市町村	4 妊産婦							5 成人						
	母親学級 (講習)		妊婦歯科健康診査		産婦歯科健康診査			歯科健康診査						
	歯科医師		受診方式		併設 事業名	受診方式		歯周疾患 検診		成人歯科健康診査				その他の歯科健康診査
	参加	不参加	集団	個別		集団	個別	集団	個別	集団	個別	対象年齢 ☆:5歳毎の節目年齢		
千代田区		○	○		歯相	○		歯相		○	○	19歳以上	○医療機関、口腔機能向上プログラム(個別指導型)、65歳以上 ○区施設、フレイル測定会、60歳以上	
中央区	○			○			○			○	○	20歳、25歳又は30歳～70歳の偶数歳	○医療機関、高齢者歯科健康診査、72歳、74歳以上の区民 ※寝たきり高齢者等の訪問健診あり	
港区	○		○	○	歯相 『お口の健診』	○		歯相			○	20歳以上(妊婦は20歳未満でも可)	○医療機関、口腔がん検診、40歳以上の区民	
新宿区		○		○			○			○	○	20歳～75歳	○医療機関、後期高齢者歯科健康診査(76歳以上)	
文京区	○			○	妊婦歯周疾患検診					○	○	30歳～70歳☆ 76・81歳		
台東区		○		○			○			○	○	30歳～40歳、55歳～85歳☆、41歳～54歳	○保健所・保健相談センター(制限なし・歯科衛生相談)	
墨田区	○			○						○	○	20歳～70歳☆	後期高齢者歯科健康診査(75歳・77歳・79歳・81歳)	
江東区		○		○						○	○	20歳～70歳☆	○後期高齢者歯科健康診査(76・81・86歳)	
品川区	○			○			○			○	○	20歳～70歳☆	○後期高齢者歯科健康診査(76・77・78・79・80歳)	
目黒区	○		○	○	歯相	○	○	歯相		○	○	35・40・42・45・47・50・55・60・65・70歳	○保健所・保健センター(歯科相談)	
大田区		○		○						○	○	20歳～70歳☆ 76・80歳	※76・80歳(口腔機能評価)	
世田谷区	○			○			○			○	○	40歳～70歳☆	○口腔がん検診(61・66・71歳)、すこやか歯科健診(75歳以上)	
渋谷区		○		○						○	○	20歳～90歳 ☆	○中央保健相談所・恵比寿保健相談所・幡ヶ谷保健相談所、歯科専門相談、区民対象	
中野区		○		○			○	妊婦時に受診できなかった産婦のみ			○	35歳～75歳		
杉並区		○		○						○	○	25～50歳☆ 60・70歳	後期高齢者歯科健診(76歳)	
豊島区		○		○			○			○	○	40歳～75歳☆	高齢者歯科健診(76・78・80・82・84歳)	
北区		○		○			○	妊婦時に受診できなかった産婦のみ		○	○	30歳～70歳☆	○口腔機能維持向上健診(75・77・79・80・81・83・85歳)	
荒川区		○		○						○	○	40歳～70歳 ☆	○後期高齢者歯科健康診査(75歳)	
板橋区		○	○				○			○	○	40歳～70歳☆		
練馬区		○		○			○	妊婦時に受診できなかった産婦のみ		○	○	30・35・40・45・50・55・60・65・70歳	○長寿すこやか歯科健康診査 76・80歳	
足立区		○		○						○	○	20歳～70歳☆	後期高齢者歯科健診(76・80歳)	
葛飾区		○		○						○	○	40歳～70歳☆	○長寿歯科健康診査 76・81歳	
江戸川区		○		○						○	○	20歳～70歳☆	○口腔ケア健診「江戸川歯つらつチェック」、65歳以上 ○口腔がん検診、40歳以上隔年	

4 妊産婦

- (1) 妊婦歯科健康診査：併設事業名は、他の事業と併設実施する場合の事業名を記載
(2) 産婦歯科健康診査：併設事業名は、他の事業と併設実施する場合の事業名を記載

5 成人

(1) 歯科健康診査

- ①「歯周疾患検診」：健康増進法に基づく40・50・60・70歳を対象に実施する場合
②成人歯科健康診査：歯科単独の事業として実施しているもので、集団健診方式の場合は会場を、他事業と併設実施している場合は事業名を記載
対象年齢が5歳ごとの節目年齢の場合は☆を記載
③その他の歯科健康診査：上記以外の成人対象の歯科健康診査を指し、実施会場及び併設実施している場合の事業名、対象年齢を記載

健康教育・相談等		6 心身障害者(児)			区市町村
歯科保健を主たるテーマとした健康教育・相談	その他	歯科診療 (センター等で実施) (児：障害児、者：障害者、高：高齢者) (☆：精神障害者、△：依頼に基づき実施)	歯科健康診査 歯科相談	健康教育 研修会等 △：依頼に基づき 随時実施	
○歯科講演会、口腔機能向上教室、口腔機能向上プログラム	○フレイル予防講座				千代田区
○歯科講習会、口腔ケア講演会	○30・35健康チェック、ママの健康チェック、出前健康講座		○児・者 福祉センター	△児・者 福祉センター	中央区
○介護予防事業	○健康講座	○児・者 港区口腔保健センター		△障害者施設職員、保護者等	港区
○デンタルセミナー、かかりつけ歯科医機能の推進事業区民向け講演会、歯周病予防相談、産婦歯科相談、専門相談、まちかど健康教室	○健康講話	○児・者 全国心障児福祉財団委託	△児・者 医療機関	○口腔機能指導者養成講座(障害者施設指導員)	新宿区
○介護予防口腔機能向上教室 ○歯科保健講演会	○転倒骨折予防教室	○児・者 保健サービスセンター	○児・者 ☆保健サービスセンター	○☆(障害者施設)・(歯みがき指導)○(保護者研修) ○☆保健所デイクア	文京区
○歯科講演会、歯の健康教室	○介護予防教室	○高 三ノ輪口腔ケアセンター	○者(福祉作業所) ☆デイクア	○(福祉作業所) △(共同作業所☆)	台東区
○歯科講演会	○健康セミナー、出前講座等		○児・者 福祉保健センター	○福祉作業所、通所施設△通園施設	墨田区
○歯科講習会	○生活習慣病予防健診等			△☆(福祉作業所、障害者施設)	江東区
○歯科疾患改善指導事業、○一般介護予防事業	○出張健康学習		○者 医療機関☆	△(障害者施設)	品川区
○歯科保健講座、一般介護予防事業	○生活習慣病予防講座	○児・者 八雲あいアイ館歯科診療所	△児・者(保健所・保健センター)	△(福祉作業所・障害者施設)	目黒区
○歯周病予防教室、歯周病健康相談、口から始める健康講座(一般介護予防事業)、みんなでよい歯のまちづくり事業			○者・障がい者通所施設☆	△(障害者施設) △(特別支援学級等)	大田区
○地域健康教室	○お口の元気アップ教室	○児・者 口腔衛生センター☆	○児・者 口腔衛生センター☆ ☆歯科相談のみ		世田谷区
○歯周病予防教室 ○歯科健康教室 ○歯科健康講座	○所外歯科健康教育	○児・者・高 渋谷区歯科医師会 渋谷区口腔保健支援センター プラザ歯科診療所	○児・者・高 渋谷区歯科医師会 渋谷区口腔保健支援センター プラザ歯科診療所	△☆デイクア、○☆精神障がい者支援事業所(歯と口の健康週間中事業)△障がい者施設	渋谷区
○歯科相談 △歯と口の講習会	○女性の健康講座、シニア大学、地域健康学習支援事業、歯っぴいお食事講座(妊婦対象)	○児・者・高 スマイル歯科診療所☆	○児・者・高 スマイル歯科診療所☆	△(作業所等健康教育)	中野区
○歯周病予防教室、歯科講演会	○健康講座、介護予防事業等	○児・者・高 杉並区歯科保健医療センター☆	△児・者 ☆△障害者施設、作業所	○区立(一部民間含む)障害者施設	杉並区
○歯科教室	○女性の骨太健診、生活習慣病予防健診	○児・者・高 口腔保健センター	○児・者 障害者福祉センター等	○(はみがき指導)	豊島区
○介護予防口腔ケア、お口の機能向上教室・講座	○女性の健康相談	○児・者 口腔保健センター	○児・者 口腔保健センター ○障害者施設(一部)で歯科健診実施	△(福祉作業所)※障害者施設(一部)指導員研修実施	北区
○歯つらつ元気塾、歯つらつ講座(介護予防)	○ころぼん体操リダー養成講座(転倒予防)、はつらつ栄養講座(低栄養)		○児・者 ☆	○(福祉作業所、障害者施設)△(障害者施設☆)	荒川区
○歯科講演会、口腔機能向上プログラム		○児・者 歯科衛生センター ☆	○児・者 歯科衛生センター ☆	△☆障害者通所施設	板橋区
○おとなの歯みがき相談、歯周病予防講演会	○生活習慣病予防教室	○児・者・高 練馬つつじ歯科診療所☆	○児・者 練馬つつじ歯科診療所	△福祉作業所	練馬区
○歯周病予防教室、あだちちゅうりっぷ体操教室	○健康増進教室	○児 口腔保健センター		△☆(福祉施設)	足立区
○歯周病予防教室、長寿フォロー教室	○健康大学、出張健康講座	○児・者 ひまわり歯科診療所	△児・者	△(福祉施設)	葛飾区
	○ファミリーヘルス健康講座、地域メディア、脳と体のトレーニングスクール、出前健康長寿塾、労働基準協会セミナー、ファミリー健康アップ事業	○児・者・高 (江戸川区)口腔保健センター		△☆(サポートセンターデイクア参加者)△☆(福祉施設)	江戸川区

(2) 健康教育・相談等

- ① 歯科保健を主たるテーマとした健康教育・相談：事業名等を記載
- ② その他：歯科専門職による健康教育が常時組み込まれている事業名等を記載

6 心身障害者(児)

- (1) 歯科診療：診療を行っている口腔保健センター等の名称を記載。対象者に精神障害者を含む場合は☆が添えられている。
- (2) 歯科健康診査・歯科相談：保健衛生所管課や保健センター等が計画的に実施している場合を○、依頼に基づき随時行う場合は△を記載(診療事業に伴うものは除く)、対象者(施設)を併記、精神障害者を含む場合は☆が添えられている(事業名を併記)。
- (3) 健康教育・研修会等：保健衛生所管課や保健センター等が計画的に実施している場合を○、依頼に基づき随時行う場合を△を記載対象者(施設)を併記、精神障害者を含む場合は☆が添えられている(事業名を併記)。

区市町村	7 寝たきり高齢者等				8 普及啓発活動等				
	歯科診療等			訪問口腔衛生指導	歯と口の健康週間		その他健康展等		
	訪問診療等	センター等	対象年齢	対象年齢	展示等	健診相談	展示等	健診相談	事業名
千代田区	○ (健康診査のみ)		19歳～		○ 歯科講演会を含む	○	○		○いい歯の日キャンペーン、8020及び9020表彰事業、「成人の日のつどい」歯科啓発事業
中央区	○ (健康診査のみ)		20歳～	○ (必要に応じ)	○	○	○	○	○健康福祉まつり(8020達成者表彰・よい歯のすこやか家族表彰)、健康増進フェア
港区	○ (健康診査のみ)		20歳～				○		○8020達成者表彰
新宿区	○ (健康診査のみ)		20歳～	○ (必要に応じ)	○		○	○	○地域センターまつり、女性の健康支援イベント、スポレク、糖尿病予防普及啓発イベント
文京区	○ (健康診査のみ)		規定なし	○	○	○	○		○介護予防展
台東区				○ (必要に応じ)	○	○	○		○8020・9020達成者表彰、歯の無料健康相談
墨田区	○		原則65歳～		○	○	○		○がん対策普及啓発パネル展、介護予防関係普及啓発展示
江東区					中止	中止	○	中止	○江東区8020表彰、江東区すこやか家族表彰、食と健康展
品川区	○				○	○	○	○	○8020・9016達成者顕彰、シルバー成人式
目黒区	○ (調査のみ)			○ (必要に応じ)	○		○	○	○8020達成者表彰、地域健康フェスティバル
大田区	○ (診査及び摂食・嚥下のみ)		概ね65歳～	○ (必要に応じ)	○	○	○	○	○お口の健康パネル展、図画ポスター展、8020表彰
世田谷区				○			○	○	○8020歯っぴい&健康フェスタ、図画ポスター展
渋谷区				○ (必要に応じ)	○				
中野区	○ (調査のみ)			○ (必要に応じ)	○		○	○	○健康づくりフェスタ(3歳児表彰)、地区まつり、高齢者会館まつり等
杉並区	○	○	規定なし	○ (必要に応じ)	○		○		○よい歯健口フェスティバル
豊島区	○	○	必要に応じ	○ (必要に応じ)			○	○	○としま健康長寿8020達成者表彰、ふくし健康まつり
北区	○	○	規定なし	○ (必要に応じ)	○		○	○	○食育フェア
荒川区					○		○		○健康週間
板橋区	○		規定なし	○ (必要に応じ)	○		○		○板橋いきいき8020表彰、歯と口の健康ポスター展
練馬区	○ (摂食・嚥下のみ)	○	規定なし	○ (必要に応じ)	○		○	○	○歯とファミリーパネル展、図画・ポスター展示、よい歯・よい子のつどい、すこやか健口教室
足立区					○		○	○	○いい歯の日関連イベント、いい歯推進園表彰事業、区民まつり等
葛飾区	○	○	65歳～	○			○		○食育・健康フェア
江戸川区	○		40歳～		○	○	○	○	○地域・区民まつり、熟年文化祭

7 寝たきり高齢者等

寝たきり高齢者等に対して歯科診療等・訪問口腔衛生指導を実施している場合

8 普及啓発活動等

展示等による普及活動と歯科健診・相談を実施している場合

9 休日歯科応急診療

固定施設は診療所名を併記

9 休日歯科応急診療				10 保健センター等の設置		11 常勤歯科技術職員		区市町村	
開設日				診療体制 輪：輪番制、固：固定制 数値は、開設施設数 ()内は医療単位数	口腔保健センター等 障：障害者歯科診療 休：休日歯科診療 高：高齢者歯科診療 他：その他	保健センター等 ○：歯科診療室あり △：歯科診療室なし	(R4年4月1日現在)		
祝 休日	年末年始 (期間)	盆 期間	準夜				歯科 医師		歯科 衛生士
○	○ (12/29～1/3)			固(1)千代田区休日応急歯科診療所				3	千代田区
○	○ (12/29～1/3)			固2(2) 休日応急歯科診療所		○保健センター		3	中央区
○	○ (12/29～1/3)			輪2(2)	(委)港区口腔保健センター 障・休			2	港区
○	○ (12/29～1/3)			輪2(2)		○保健センター	1	5	新宿区
○	○ (12/29～1/3)			輪2(2)		○保健サービスセンター		2	文京区
○	○ (12/29～1/3)			輪・固(台東区歯科医師会歯科診療所)交互で実施1(1)、12/30、31のみ輪・固それぞれで実施2(2)	(委)三ノ輪口腔ケアセンター 高	○保健相談センター		2	台東区
○	○ (12/29～1/3)			輪(1)、年末年始(2)うち31日と2日は(3)		○福祉保健センター		4	墨田区
○	○ (12/29～1/4)			輪2(2)		△保健相談所	1	4	江東区
○	○ (12/29～1/4)			輪2(2)		○保健センター		3	品川区
○	○ (12/29～1/4)			輪1(1) 年末年始・5月GW(2)	(委)八雲あいアイ館歯科診療所 障	○保健センター (診療所内に歯科有)		1	目黒区
○	○ (12/29～1/4)			固2 祝休日(1) 又は(2)、年末年始(2) 休日応急診療所				10	大田区
○	○ (輪12/29～1/3 固12/29～1/4)		○	輪2(2)但し年末年始(12/29～1/3)は輪3(3) 固1(1)玉川歯科医師会立歯科診療所	(委)口腔衛生センター 障	△保健福祉センター		6	世田谷区
○	○ (12/29～1/3)			輪1(1)、固1(1)渋谷区歯科医師会 渋谷区口腔保健支援センター プラザ歯科診療所	(委)渋谷区歯科医師会 渋谷区口腔保健支援センター プラザ歯科診療所 障・休・高・他	△保健相談所	1	1	渋谷区
○	○ (12/29～1/3)			輪2(2)但し12/30、31、1/2は3(3)	(委)スマイル歯科診療所 障・高・他	△すこやか福祉センター		0	中野区
○	○ (12/29～1/3)			固1(1)祝休日、(3)GW・年末年始 杉並区歯科休日急病診療所	(委)杉並区歯科保健医療センター 障・高・他(ウイルス性疾患)	△保健センター	1	5	杉並区
○	○ (12/29～1/4)			固1(1)池袋歯科休日応急診療所	(委)あぜりあ歯科診療所 障・休・高・他			1	豊島区
○	○ (12/29～1/4)			固2(2)休日歯科応急診療所	(委)障害者口腔保健センター 障	○健康支援センター		3	北区
○	○ (12/29～1/3)			輪1(1)				1	荒川区
○	○ (12/29～1/4)			固1(祝休日1又は2、GW・年末年始) 2)板橋区歯科衛生センター	(委)板橋区歯科衛生センター 障・休・他(訪問)	○健康福祉センター		6	板橋区
○	○ (12/29～1/3)			輪2(2)※GW、年末年始のみ実施、固1(1)※年末年始は固1(2)練馬つつじ歯科診療所	(委)練馬つつじ歯科診療所 障・休・高	△保健相談所		8	練馬区
○	○ (12/29～1/3)			固1(2)竹の塚休日応急歯科診療所	(委)足立区歯科医師会口腔保健センター 障	△地域保健・総合支援課△保健センター		9	足立区
○	○ (12/29～1/4)	○		輪2(2)	(委)ひまわり歯科診療所 障、 (委)たんぼ歯科診療所 高	△保健センター (一部あり)	1	4	葛飾区
○	○ (12/29～1/4)			固1、一般休日(1)、GW(2)、年末年始(3)、 休日歯科応急診療所(歯科医師会館)	(補)江戸川区口腔保健センター にこにこ歯科診療所 障	○健康サポートセンター		6	江戸川区

10 保健センター等の設置

(1) 口腔保健センター等：名称とともに機能内容を記号により記載（障害児（者）歯科診療…障、休日歯科応急診療…休、高齢者歯科診療（搬送）…高、その他…他（ ））

(2) 保健センター等：医療法上の歯科診療所を設置している場合は○、設置していない場合を△とし名称を記載

11 常勤歯科技術職員

常勤の歯科技術職員の人数（教育・診療に従事する職員を除く）を記載、診療所と兼務の場合は☆が添えられている。

表5-(1)-2 令和4年度区市町村歯科保健事業実施状況(市町村)

区市町村	1 乳 幼 児													
	歯科健康診査													
	1歳6か月児 歯科健康診査			3歳児 歯科健康診査			歯科衛生相談室、乳幼児歯科相談等			その他の健康診査等				
	集団	個別	予防処 置併設	集団	個別	予防処 置併設	集団	個別	予防処 置併設	対 象	集団	個別	予防処 置併設	対 象
八王子市	○			○			○			1歳～4歳未満	○			4歳～5歳の未就園児
立川市	○			○			○		○	2歳、2歳6か月、 3歳6か月児				
武蔵野市	○			○			○		○	1歳6か月～4歳	○			5歳児歯科教室
三鷹市	○			○			○		○	概ね2歳～4歳0か月児 (子ども発達支援センター 利用児は就学前まで)				
青梅市	○			○			○		○	2歳、2歳6か月児				
府中市	○			○			○			1歳、2歳、2歳6か月、 4歳、5歳児等(就学前 までの乳幼児)	○			乳幼児経過観察 (就学前までの乳幼児)
昭島市	○			○			○		○	1歳～4歳前後	○		○	5歳児歯科健診
調布市	○			○			○			2歳～6歳児 (就学前まで)	○	○		矯正相談(中学生まで) 食べ方相談(就学前まで)
町田市	○			○			○			2か月～6歳未満	○		○	2歳～3歳未満 (2歳児歯科健診)
小金井市	○			○			○		○	1歳～4歳未満		○		歯科健康相談(4歳～6歳 対象)未就学児親子歯科 教室、小1～小6対象こども の歯の相談)を含む
小平市	○			○			○		○	1歳～4歳1か月未満	○			5歳児歯科健診
日野市	○			○			○			1歳6か月～4歳の誕 生月				
東村山市	○			○										
国分寺市	○	○		○	○		○		○	概ね2歳3か月～2歳11か 月、3歳3か月～3歳11か月				
国立市	○		○	○		○	○		○	未就学児	○	○	○	2歳児
福生市	○			○			○		○	4歳未満				
狛江市	○		○	○		○	○		○	1歳～4歳未満	○	○	○	5歳児歯科健康教室 フッ素塗布委託事業(歯 科医師会へ委託)
東大和市	○			○			○		○	1歳6か月～就学前	○			5歳児健康診査
清瀬市		○			○		○		○	6ヶ月～4歳児と保護者	○		○	5歳～6歳児のむし 歯予防教室

1 乳幼児

(1) 歯科健康診査

- ① 予防処置併設：健診結果に基づき予防処置を実施している場合は○を記載
- ② 歯科衛生相談室、乳幼児歯科相談等：歯科健康診査を含む定期的な歯科相談・歯科保健指導事業

(2) 健康教育等

- ① 歯科保健を主たるテーマとした健康教育：事業名を併記（記載例→○永久歯むし歯予防教室）
- ② その他（育学、乳健、栄養教室等）：母子保健、栄養事業での歯科専門職による健康教育と、その事業名

- (3) 8020・すこやか家族表彰：家族表彰を実施している場合は家族、親子のよい歯のコンクールの場合は親子

歯科専門職による健康教育等				8020・すこやか家族表彰		2 保育所・幼稚園					3 学校		区市町村
歯科保健を主たるテーマとした教育	その他			家族	親子	歯科健康診査	歯科健康教育・保健指導	研修会講習会等		フッ化物洗口 (集団応用)	歯科健康教育	フッ化物洗口 (集団応用)	
	育児学級	乳児健診	栄養教室等			△保健衛生課又は保健所実施	△依頼に基づき随時実施	看護士・保育士	保護者		△：依頼に基づき随時実施		
○乳幼児歯科教育	○妊婦歯科教室	○個別指導				○	△				△		八王子市
○幼児歯科相談、歯科教室「キラキラ☆歯育て」、卒業教室	○パパママ学級	○	○			○	○						立川市
○むし歯予防教室、卒業教室	○両親学級	○	○離乳食講習会		○	○	○						武蔵野市
○出前講座「乳幼児のお口のお話」、はじめての歯みがき講習会	○乳幼児健康相談		○離乳食講習会ステップ2・3				○ (公立保育園)				○ (3年生)		三鷹市
○むし歯予防教室、5歳児むし歯予防教室	○育児相談		離乳食教室(初期)			○	△						青梅市
○親子の歯みがき教室		○ 集団指導				○	△	○					府中市
○完了教室、初めての歯磨き教室	○フレッシュママパパ学級、乳幼児個別歯科相談		○離乳食講座(後期～完了期)	○			△				△		昭島市
○わくわく育児教室「あらかラス」、「らいおんクラス」(食べ方)、子育て広場(事業の中で「むし歯予防指導」)		○				○	△	○					調布市
○むし歯予防教室	○プレママクラス(母親学級)	○3~4 か月児	○離乳食講習会				○	○	△		△		町田市
○むし歯予防教室、卒業教室	○両親学級		○離乳食教室(2回・3回食)				△						小金井市
	○たんぽぽ広場	○ 集団指導	○ステップアップ離乳食、かむかむ教室								△		小平市
○幼児むし歯予防講習会	○乳幼児健康相談					○	○	○	○				日野市
○歯みがきスタート教室、ピカピカ歯みがき教室、「食べたらみがく」歯っぴー教室、歯科講演会	○ハローベビークラス(母親学級)					○ (認可のみ)	△				△		東村山市
○2歳児歯みがきクラス	○乳幼児歯みがきクラス	○3~4か月 児健診で 集団指導	○離乳食講習会2・3回食			○	△				△		国分寺市
	○両親学級、 育児相談												国立市
○育児教室の中で虫歯予防の講話を行っている						○							福生市
親子クッキングブラッシングは中止	○育児相談	○相談があった場合のみ 個別相談					△						狛江市
○むし歯予防教室、スマイルクラス(4、5歳児歯みがき教室)	○両親学級	○ 集団指導					△						東大和市
○親子歯みがき教室、卒業教室		○					△ (公立のみ)						清瀬市

2 保育所・幼稚園

- 1) 歯科健康診査：保育所・幼稚園等の嘱託歯科医師等による健診は○、保健衛生所管課や保健所・保健センターによる健診は△を記載
- 2) 歯科健康教育・保健指導：保健衛生所管課や保健センター等が計画的に実施している場合は○、依頼に基づき随時行う場合は△を記載
- 3) 研修会講習会等：保健衛生所管課や保健センター等が計画的に実施している場合は○、依頼に基づき随時行う場合は△を記載対象者別に記載
- 4) フッ化物洗口(集団応用)：実施している施設があれば○を記載

3 学校

- 1) 歯科健康教育：保健衛生所管課や保健センター等が計画的に実施している場合は○、依頼に基づき随時行う場合は△を記載
- 2) フッ化物洗口(集団応用)：実施している施設があれば○を記載

表5-(1)-2 令和4年度区市町村歯科保健事業実施状況(市町村)

区市町村	1 乳 幼 児													
	歯科健康診査													
	1歳6か月児 歯科健康診査			3歳児 歯科健康診査			歯科衛生相談室、乳幼児歯科相談等				その他の健康診査等			
	集団	個別	予防処 置併設	集団	個別	予防処 置併設	集団	個別	予防処 置併設	対 象	集団	個別	予防処 置併設	対 象
東久留米市	○			○			○		○	7か月～4歳児	○		○	2歳児歯科健診
武蔵村山市	○			○			○	○ 2歳～4歳 未満	1歳前後～6歳児	○		○	2歳児歯科健康診査	
多摩市	○			○			○		2歳～2歳6か月					
稲城市	○			○			○		1歳、2歳、2歳6か月児	○			1歳、2歳、2歳6か月児	
羽村市	○			○			○		2歳児	○				
あきる野市		○	○		○	○	○	○	8か月～4歳児未満					
西東京市		○		○			○	○	1歳前後～3歳前後		○	○	5歳児歯科健診	
瑞穂町	○			○			○		歯科相談	○		○	2歳、2歳6か月、3歳6 か月、4歳児	
日の出町	○			○		○	○	○ 2歳・4歳	1歳前後～満4歳	○		○	5歳児・年長児歯科 健康診査	
檜原村	○			○			○	○	乳幼児歯科相談(10か月 ～未就学児)、予防処置は 1歳6か月～小学校2年生	○			6～7か月、9～10 か月、4歳児	
奥多摩町	○			○			○	○	乳幼児歯科相談 (8か月～未就学児)	○		○	1歳、2歳、4歳、5歳児	
大島町	○			○			○		乳幼児歯科相談 (未就学児)					
利島村	○			○			○		未就学児					
新島村	○		○	○		○	○	○	1歳、2歳、2歳6か月、3 歳6か月児					
神津島村	○		○	○		○	○	○ 2歳～4歳	乳幼児歯科相談 (2歳～6歳児)					
三宅村	○			○			○	○ 希望者	乳幼児歯科健康診査 (2歳・4歳・5歳・6歳)					
御蔵島村		○	○		○	○	○		乳幼児歯科相談 (0歳～未就学児)					
八丈町	○			○			○		歯科相談 (1歳・1歳6か月・2歳・ 3歳・4歳)	○			1歳、2歳、4歳児歯科 健診	
青ヶ島村		○			○		○		乳幼児歯科相談 (1歳～3歳児)					
小笠原村	○			○			○		乳幼児歯科相談 (6か月～6歳児)	○			6か月、9か月、1歳児、 2歳児、2歳6か月児 歯科健診	

1 乳幼児

(1) 歯科健康診査

- ① 予防処置併設：健診結果に基づき予防処置を実施している場合は○を記載
- ② 歯科衛生相談室、乳幼児歯科相談等：歯科健康診査を含む定期的な歯科相談・歯科保健指導事業

(2) 健康教育等

- ① 歯科保健を主たるテーマとした健康教育：事業名を併記（記載例→○永久歯むし歯予防教室）
- ② その他（育学、乳健、栄養教室等）：母子保健、栄養事業での歯科専門職による健康教育と、その事業名
- (3) 8020・すこやか家族表彰：家族表彰を実施している場合は家族、親と子のよい歯のコンクールの場合は親子

歯科専門職による健康教育等					2 保育所・幼稚園					3 学校		区市町村
歯科保健を主たるテーマとした教育	その他			8020・すこやか家族表彰		歯科健康診査	歯科健康教育・保健指導	研修会講習会等	フッ化物洗口 (集団応用)	歯科健康教育	フッ化物洗口 (集団応用)	
	育児学級	乳児健診	栄養教室等	家族	親子	△保健衛生課又は保健所実施	△依頼に基づき随時実施	看護師・保育士・保護者		△：依頼に基づき随時実施		
○はじめてのはみがき歯っぴーベイビー	○すくすく子育て相談					○ (公立のみ)	○ (公立のみ)					東久留米市
○かむかむキッズ(10か月～1歳6か月)		○ 集団指導					○			△		武蔵村山市
○出張健康教育	○育児相談	○ 集団指導	○離乳食ステップ			○	△ (公立のみ)			○		多摩市
○親子歯みがき教室	○母親学級											稲城市
	○育児相談											羽村市
○むし歯予防教室	○育児相談	○										あきる野市
○保育園歯科健康教育	○個別育児相談 ○1歳児講座		○離乳食講習会			○	△			△		西東京市
	○お誕生教室											瑞穂町
○幼稚園・保育園児を対象としたむし歯予防教室	○両親学級		○離乳食教室				△					日の出町
		○					○			○		檜原村
							△		○			奥多摩町
	○マタニティクラス(両親学級)	○1.6歳児・3歳児健診	○離乳食教室			○	△			△		大島町
○赤ちゃんのためのお口の健康講座、むし歯予防教室、学校・保育園・保護者		○				○	○					利島村
○保育園歯科衛生教室		○乳幼児歯科健診相談	○離乳食教室、子どもごはん教室			○	○	○				新島村
○むし歯予防教室(学校・保育園児・乳幼児・保護者)	○マタニティクラス	○1.6歳児・3歳児健診				○	○		○	○	○	神津島村
						○	○		○		○	三宅村
		○	○食育			○	○		○		○	御蔵島村
		○3～4か月児健診	○こどもおやつ教室			○						八丈町
						○						青ヶ島村
	○母親学級、育児学級(歯磨き教室)	○				○						小笠原村

2 保育所・幼稚園

- 歯科健康診査：保育所・幼稚園等の嘱託歯科医師等による健診は○、保健衛生所管課や保健所・保健センターによる健診は△を記載
- 歯科健康教育・保健指導：保健衛生所管課や保健センター等が計画的に実施している場合は○、依頼に基づき随時行う場合は△を記載
- 研修会講習会等：保健衛生所管課や保健センター等が計画的に実施している場合は○、依頼に基づき随時行う場合は△を記載対象者別に記載
- フッ化物洗口(集団応用)：実施している施設があれば○を記載

3 学校

- 歯科健康教育：保健衛生所管課や保健センター等が計画的に実施している場合は○、依頼に基づき随時行う場合は△を記載
- フッ化物洗口(集団応用)：実施している施設があれば○を記載

区市町村	4 妊 産 婦								5 成 人					
	母親学級 (講習)		妊婦歯科健康診査		産婦歯科健康診査				歯 科 健 康 診 査					
	歯科医師		受診方式		併設 事業名	受診方式		併設 事業名	歯周疾患 検診		成人歯科健康診査			その他の歯科健康診査
	参加	不参加	集団	個別		集団	個別		集団	個別	対象年齢 ☆：5歳毎の節目年齢			
八王子市		○		○						○				
立川市		○		○						○		○	20歳～希望者	○後期高齢者歯科健診 (口腔機能評価)
武蔵野市	○			○						○		○	40歳～希望者	○1歳6か月母親健診
三鷹市	○			○						○		○	35歳～希望者(35～70歳 の☆には勸奨として受 診票送付)	○口腔がん検診(愛歯の つどいと併設)
青梅市	○		○							○		○	20～70歳☆	○後期高齢者歯科健診 (75歳以上の東京都後期高 齢者医療被保険者)
府中市		○	○	○			○			○		○	20・30・40・45・50・55・ 60・65・70・75・80・85・ 90・100歳に受診券送付	○後期高齢者歯科健診 (75歳以上の東京都後期高 齢者医療被保険者)
昭島市		○		○						○		○	30歳～希望者	
調布市		○		○						○		○	35・40・45・50・60・70歳 (個別通知)、20歳～59 歳(個別通知者を除く)	○8020表彰 ○後期高齢者歯科健診(76歳)
町田市		○		○	成人歯科 口腔健康 診査					○		○	18歳～70歳、妊婦歯科健 康診査(歯科口腔健康診 査 妊婦無料クーポン)	○委託歯科診療所、高齢者歯 科口腔機能健診、71歳以上
小金井市		○		○						○		○	20歳～80歳☆	○後期高齢者口腔機能診 査(75歳・80歳対象)
小平市		○		○						○		○	20歳～	
日野市				○						○		○	35歳～70歳☆	○後期高齢者歯科健診(75 歳から5歳刻みの年齢)
東村山市		○		○						○		○	20歳～74歳	○後期高齢者歯科健診 (75歳以上)
国分寺市	○		○							○		○	20歳～	○口腔機能向上歯科健診(保健センター実施40歳以 上・75歳以上高齢者歯科健診受診者70歳～77歳健診) ○高齢者歯科健診(原則75歳以上の東京都後期高 齢者医療被保険者)、口腔がん検診
国立市		○		○						○		○	40歳～	
福生市	○		○							○		○	40歳～70歳(10歳ご との節目)	○65歳以上(70歳除く)高 齢者歯科健康診査
狛江市		○		○			○			○		○	40歳～	
東大和市	○			○						○		○	30・40・50・60・70歳及び 76・80・85歳の無保険者	○後期高齢者医療歯科健 康診査
清瀬市		○	○		親子歯科 健診事業					○		○	30～70歳☆(歯周疾患 検診対象者を除く)	○親子歯科健診

4 妊産婦

- (1) 妊婦歯科健康診査：併設事業名は、他の事業と併設実施する場合の事業名を記載
(2) 産婦歯科健康診査：併設事業名は、他の事業と併設実施する場合の事業名を記載

5 成人

(1) 歯科健康診査

- ①「歯周疾患検診」：健康増進法に基づく40・50・60・70歳を対象に実施する場合
②成人歯科健康診査：歯科単独の事業として実施しているもので、集団健診方式の場合は会場を、他事業と併設実施している場合は事業名を記載
対象年齢が5歳ごとの節目年齢の場合は☆を記載
③その他の歯科健康診査：上記以外の成人対象の歯科健康診査を指し、実施会場及び併設実施している場合の事業名、対象年齢を記載

健康教育・相談等		6 心身障害者(児)			区市町村
		歯科診療 (センター等で実施)	歯科健康診査 歯科相談	健康教育 研修会等	
歯科保健を主たる テーマとした 健康教育・相談	その他	(児：障害児、者：障害者、高：高齢者) (☆：精神障害者、△：依頼に基づき実施)		△：依頼に基づき 随時実施	
○歯周病予防教育、歯の健康相談	○介護予防教室、生活習慣病重症化予防相談	○児・者・高(小児・障害メディカルセンター内 八南歯科医師会 休日応急・障害者歯科八王子市診療所)			八王子市
○歯科健康教室	○生活習慣病予防教室、出張健康講座、子育て中のママパパ講座				立川市
○歯科健康相談、健康講座	○介護予防教室		○児・者 障害者福祉センター		武蔵野市
○市民健康講座	○介護予防教室、介護予防出前講座、健康栄養歯科相談、健康づくりセミナー、歯むかチェック会		○者 北野ハビネスセンター ○児 総合保健センター	○(歯科医療連携事業衛生教育)	三鷹市
	○出前講座、特定保健指導(歯科セミナー)、ヘルスアップ教室、生活習慣病予防教室、エンジョイトレーニング教室他				青梅市
○歯科健康講座(オンライン研修)、歯と口の健康相談、摂食・嚥下機能支援相談窓口、保健相談室(歯科)	△出張出前講座			△歯科医療連携推進事業(児・者・高)	府中市
	○元気歯つらつ健口講座、リフレッシュ教室				昭島市
○相談	○介護予防教室、今から始める健康づくり・出前講座	○児・者 医療ステーション	○児・者 医療ステーション	△通所施設等	調布市
○歯科健康教育講座	○健康づくり月間、からだ測定会、出張講座	○児・者・高 休日応急歯科・障がい者歯科診療所☆	○者、障害者支援施設等☆、障がい者等歯科保健推進対策事業	○歯科保健講習会(障がい者施設職員向け)	町田市
○健康講演会、歯科健康相談(4歳～6歳対象未就学児親子歯科教室、小1～小6対象子どもの歯の相談を含む)	○糖尿病予防教室、いきいき健康教室、「骨美人講座」骨粗しょう症予防教室、体組成測定でボディメイク教室、血管若返り教室、親子健康教室		△児・通所施設	△通所施設	小金井市
○歯科講演会(一般)、妊婦歯科講演会	○血管力アップ教室、こた健体操教室、大人のための運動教室、男の健康塾、女性のためのセルフケア教室、ヘルスアップOB会、自主グループ				小平市
	○日野人げんき！ゼミナール市民向け講演会	(市立病院で対応)		△障がい者施設・高齢者施設等歯科健康管理支援業務	日野市
○市民歯科相談、歯とお口の健康講座	○出張健康教育、保健推進員活動			△	東村山市
○歯科健康講座	○出前講座、骨粗しょう症予防講座、脂質異常予防講座、高血圧予防講座、糖尿病予防講座		○児(子どもの発達相談センター)○児・者☆(国分寺市障害者センター)歯科相談は障・者・高	△児 出前講座、○歯科医療連携推進事業講演会(福祉医療従事者対象)	国分寺市
					国立市
○歯科健康教育					福生市
○歯科健康講座、摂食・嚥下機能支援相談窓口、無料歯科相談	○介護予防教室65歳以上、出前講座		○者・高・☆あいとびあセンター内休日診療所、歯科相談	○各障害者通所施設、歯科保健講座、ブラッシング指導	狛江市
○歯と口腔の健康に関する講演会、摂食嚥下講演会	○生活習慣病予防教室		△児(幼児歯科健康診査)△者・高(電話、窓口における歯科相談のみ)	△各施設(職員派遣事業)	東大和市
○親子歯みがき教室	○健康教育・相談			△障害者施設等	清瀬市

(2) 健康教育・相談等

- ① 歯科保健を主たるテーマとした健康教育・相談：事業名等を記載
- ② その他：歯科専門職による健康教育が常時組み込まれている事業名等を記載

6 心身障害者(児)

- (1) 歯科診療：診療を行っている口腔保健センター等の名称を記載。対象者に精神障害者を含む場合は☆が添えられている。
- (2) 歯科健康診査・歯科相談：保健衛生所管課や保健センター等が計画的に実施している場合を○、依頼に基づき随時行う場合は△を記載(診療事業に伴うものは除く)、対象者(施設)を併記、精神障害者を含む場合は☆が添えられている(事業名を併記)。
- (3) 健康教育・研修会等：保健衛生所管課や保健センター等が計画的に実施している場合を○、依頼に基づき随時行う場合を△を記載対象者(施設)を併記、精神障害者を含む場合は☆が添えられている(事業名を併記)。

区市町村	4 妊 産 婦							5 成 人						
	母親学級 (講習)		妊婦歯科健康診査		産婦歯科健康診査			歯 科 健 康 診 査						
	歯科医師		受診方式		併設 事業名	受診方式		併設 事業名	歯周疾患 検診		成人歯科健康診査			その他の歯科健康診査
	参加	不参加	集団	個別		集団	個別		集団	個別	対象年齢 ☆：5歳毎の節目年齢			
東久留米市		○	○		プレパパ ママクラス					○		○	40～75歳☆	
武蔵村山市		○	○		パパとママの ためのマタニ ティクラス					○	○	○	40歳以上(個別)、親子歯 科健診、乳幼児歯科健診 で希望する保護者(集団)	
多摩市		○	○							○		○	30歳	○後期高齢者医療歯科健 康診査
稲城市		○	○							○				○後期高齢者医療歯科健 康診査
羽村市	○			○						○		○	40歳～	
あきる野市		○		○	母親 学級					○				○口腔がん検診(60歳以上)
西東京市		○		○						○		○	18歳～(歯周疾患検 診対象者を除く)	○在宅訪問歯科健診
瑞穂町		○	○							○		○	30～70歳(10歳ごと の節目)	
日の出町	○			○	乳幼児 歯科相談					○		○	30～70歳(10歳ごと の節目)	
檜原村		○		○						○		○	20～70歳☆(歯周疾患 検診対象者を除く)	
奥多摩町		○	○		幼児健診 歯科健診					○		○	20～74歳	○乳幼児歯科健診で希望する母 親健診(保健センター) ○後期高齢者歯科保健75歳以上
大島町	○			○	マタニ ティクラス									○1歳6か月児・3歳児健診 の保護者
利島村		○		○								○	18歳～希望者	
新島村		○	○							○		○	18歳～さわやか健康 センター、歯周病検診	
神津島村		○		○						○		○	20歳～	
三宅村		○		○										
御蔵島村		○		○								○		
八丈町	○			○	両親 学級					○			40～70歳(10歳ごと の節目)	
青ヶ島村		○		○	母学									
小笠原村		○		○										

4 妊産婦

- (1) 妊婦歯科健康診査：併設事業名は、他の事業と併設実施する場合の事業名を記載
(2) 産婦歯科健康診査：併設事業名は、他の事業と併設実施する場合の事業名を記載

5 成人

(1) 歯科健康診査

- ①「歯周疾患検診」：健康増進法に基づく40・50・60・70歳を対象に実施する場合
②成人歯科健康診査：歯科単独の事業として実施しているもので、集団健診方式の場合は会場を、他事業と併設実施している場合は事業名を記載
対象年齢が5歳ごとの節目年齢の場合は☆を記載
③その他の歯科健康診査：上記以外の成人対象の歯科健康診査を指し、実施会場及び併設実施している場合の事業名、対象年齢を記載

健康教育・相談等		6 心身障害者(児)			区市町村
		歯科診療 (センター等で実施) (児：障害児、者：障害者、高：高齢者) ☆：精神障害者、△：依頼に基づき実施)	歯科健康診査 歯科相談	健康教育 研修会等	
歯科保健を主たる テーマとした 健康教育・相談	その他				
			○児 通園施設	○児 通園施設	東久留米市
歯科相談、摂食嚥下障害相談窓口	○健康寿命をのばそう教室、 骨粗予防教室 出前講座(お口の健康づくり)			△精神入所施設	武蔵村山市
○歯周病相談、出張健康教育		○児・者・高(健康セン ター内歯科診療所)☆		△児・者・高(出張健 康教育)	多摩市
					稲城市
					羽村市
					あきる野市
			△児・者 通園施設・ 心障センター		西東京市
○歯科相談					瑞穂町
○健康相談(歯科相談)					日の出町
○歯周疾患予防教室、歯科相談			△者・高		檜原村
					奥多摩町
					大島町
○歯周病検診					利島村
					新島村
			△児・者・高	△児・者・高	神津島村
					三宅村
		△高 福祉保健セン ター	△高 福祉保健セン ター		御蔵島村
					八丈町
					青ヶ島村
○村広報誌による歯科健康教育					小笠原村

(2) 健康教育・相談等

①歯科保健を主たるテーマとした健康教育・相談：事業名等を記載

②その他：歯科専門職による健康教育が常時組み込まれている事業名等を記載

6 心身障害者(児)

(1) 歯科診療：診療を行っている口腔保健センター等の名称を記載。対象者に精神障害者を含む場合は☆が添えられている。

(2) 歯科健康診査・歯科相談：保健衛生所管課や保健センター等が計画的に実施している場合を○、依頼に基づき随時行う場合は△を記載(診療事業に伴うものは除く)、対象者(施設)を併記、精神障害者を含む場合は☆が添えられている(事業名を併記)。

(3) 健康教育・研修会等：保健衛生所管課や保健センター等が計画的に実施している場合を○、依頼に基づき随時行う場合を△を記載対象者(施設)を併記、精神障害者を含む場合は☆が添えられている(事業名を併記)。

区市町村	7 寝たきり高齢者等					8 普及啓発活動等				
	歯科診療等			訪問口腔衛生指導		歯と口の健康週間		その他健康展等		
	訪問診療等	センター等	対象年齢		対象年齢	展示等	健診相談	展示等	健診相談	事業名
八王子市						○		○		○健康フェスタ、食育フェスタ、図書館テーマ展示
立川市						○	○	○	○	○健康フェア
武蔵野市	○		65歳～	○	65歳～	○	○	○		○子育て・ゆりかごむさしのフェスティバル
三鷹市	○ (健診のみ)		35歳～	○		○		○		
青梅市							○ (相談)	○		○生活習慣病予防週間
府中市	○ (紹介・調整・器械滅菌等)		通院困難な市民 や食べる機能に不安がある市民	○		○				○歯と口の健康週間関連事業
昭島市	○		通院不可能な市民	○	通院不可能な市民		○			
調布市						○	○			○8020表彰 ○図画・ポスター・標語コンクール
町田市	○	○	通院不可能な市民			○		○	○	○市民公開講座 町田市総合健康づくり月間
小金井市						○ (市民の歯と口の健康)				
小平市	○		在宅要介護者			○ (歯と口の健康週間事業 健診・相談・講演会)	○	○	○	
日野市	○ (紹介・調整・器械滅菌等)		要介護者や障がい等をお持ちのため通院困難な市民	○						
東村山市				○				○	○	○市民健康のつどい
国分寺市	○ (健診)		20歳～	○	通院困難な市民	○	○			
国立市	○ (健診)		65歳～(地域型訪問歯科健診)	○		○				
福生市							○	○	○	○健康まつり実施予定(コロナウイルス感染拡大防止により中止になる可能性あり)
狛江市	○		65歳～(通院不可能な市民)	○	65歳～(通院不可能な市民)		○	○		
東大和市	○		通院不可能な市民	○	通院不可能な市民	○				
清瀬市										

7 寝たきり高齢者等

寝たきり高齢者等に対して歯科診療等・訪問口腔衛生指導を実施している場合

8 普及啓発活動等

展示等による普及活動と歯科健診・相談を実施している場合

9 休日歯科応急診療

固定施設は診療所名を併記

9 休日歯科応急診療				10 保健センター等の設置		11 常勤歯科技術職員		区市町村	
開設日		診療体制		口腔保健センター等	保健センター等	(R4年4月1日現在)			
祝 休日	年末年始 (期間)	盆 期間	準夜	輪：輪番制、固：固定制 数値は、開施設数 ()内は医療単位数	障：障害者歯科診療 休：休日歯科診療 高：高齢者歯科診療 他：その他	○：歯科診療室あり △：歯科診療室なし	歯科 医師		歯科 衛生士
○	○ (12/29～1/3)			固1(日曜日・祝日：1、5/3～5/5・12/29～1/3； 2)小児・障害メディカルセンター内 八南歯科医師 会休日応急・障害者歯科八王子市診療所	(委)八南歯科医師会休日応急・障 害者歯科八王子市診療所 障・休	○保健福祉センター		3	八王子市
○	○ (12/29～1/4)			固1(1)立川市歯科休日応急診療 所		○健康会館(保 健センター)		(会計年 度任用 職員2)	立川市
○	○ (12/29～1/3)			輪1(1)		○保健センター		(嘱託1)	武蔵野市
○ 6/12 除く	○ (12/29～1/3)			固1(1)三鷹市総合保健センター (休日歯科応急診療所)		○総合保健センター		(会計年 度任用 職員2)	三鷹市
○	○ (12/29～1/3)			輪1(1)		○健康センター		1	青梅市
○	○ (12/29～1/3)			固1(1)休日歯科応急診療所		○保健センター		常勤3 (会計年 度任用 職員1)	府中市
○	○ (12/29～1/3)			輪1(1)		○保健福祉センター		(会計年 度任用 職員1)	昭島市
○	○ (12/29～1/3)			輪1(1) (12/30は輪2(2))	(委)小島町歯科診療所 障	△保健センター		(会計年 度任用 職員2)	調布市
○	○ (12/29～1/3)			固1(1)休日応急歯科・障がい者 歯科診療所	(指)休日応急歯科・障がい 者歯科診療所 障・休・高	○保健センター	1	常勤5	町田市
○	○ (12/29～1/3)			輪1(1)		△保健センター		(会計年 度任用 職員2)	小金井市
○	○ (12/29～1/3)			輪1(1)		○健康センター		(嘱託2)	小平市
○	○ (12/29～1/3)			固1(1)日野市休日歯科応急診療 所		△生活・保健 センター		常勤2 (任期 付1)	日野市
○	○ (12/29～1/3)			輪1(1)		△保健センター		1	東村山市
○	○ (12/29～1/3)		○	輪1(1)		△保健センター		会計年 度任用 職員	国分寺市
○	○ (12/29～1/3)			固1(1)国立市さくら休日歯科応急 診療所	(委)国立市さくら休日歯科 診療所 障・休	○保健センター			国立市
○	○ (12/29～1/3)			輪1(1)		○保健センター			福生市
○	○ (12/29～1/3)			固1(1)狛江市休日歯科応急診療 所	(委)狛江市休日歯科応急 診療所 休	○保健センター		(会計年 度任用 職員1)	狛江市
○ 祝日のみ	○ (12/29～1/3)			輪1(1)		○保健センター		1	東大和市
○	○ (12/29～1/3)			固1(1)清瀬休日歯科応急センター		○健康センター		(会計年 度任用 1)	清瀬市

10 保健センター等の設置

(1) 口腔保健センター等：名称とともに機能内容を記号により記載（障害児（者）歯科診療…障、休日歯科応急診療…休、高齢者歯科診療（搬送）…高、その他…他（ ））

(2) 保健センター等：医療法上の歯科診療所を設置している場合は○、設置していない場合を△とし名称を記載

11 常勤歯科技術職員

常勤の歯科技術職員の人数（教育・診療に従事する職員を除く）を記載、診療所と兼務の場合は☆が添えられている。

区市町村	7 寝たきり高齢者等					8 普及啓発活動等				
	歯科診療等			訪問口腔衛生指導		歯と口の健康週間		その他健康展等		
	訪問診療等	センター等	対象年齢		対象年齢	展示等	健診相談	展示等	健診相談	事業名
東久留米市										
武蔵村山市	○		要介護者や障がい等をお持ちのため通院困難者		○		○	○	○	パネル展示 災害時の食事と口腔ケア
多摩市								○	○	○つむぎ館まつり
稲城市								○		
羽村市						○	○	○	○	ムシ歯の誕生日、健康フェア
あきる野市									○	○健康のつどい
西東京市	○ (健診)		通院不可能な市民		○					
瑞穂町										
日の出町										
檜原村					○	○	○	○	○	○訪問歯科だより発行
奥多摩町										
大島町						○		○		○町の広報紙掲載、福祉まつり(健康コーナー)
利島村										
新島村						○		○		○村の広報掲載(6月号と10月号)
神津島村								○	○	○健康福祉まつり
三宅村						○		○		○村の広報掲載
御蔵島村	○		通院不可能な住民			○		○	○	
八丈町						○				○町の広報誌掲載、ポスター掲示
青ヶ島村										
小笠原村						○				○村の広報掲載

7 寝たきり高齢者等

寝たきり高齢者等に対して歯科診療等・訪問口腔衛生指導を実施している場合

8 普及啓発活動等

展示等による普及活動と歯科健診・相談を実施している場合

9 休日歯科応急診療

固定施設は診療所名を併記

9 休日歯科応急診療				10 保健センター等の設置		11 常勤歯科技術職員		区市町村	
開設日			診療体制 輪：輪番制、固：固定制 数値は、開施設数 ()内は医療単位数	口腔保健センター等 障：障害者歯科診療 休：休日歯科診療 高：高齢者歯科診療 他：その他	保健センター等 ○：歯科診療室あり △：歯科診療室なし	(R4年4月1日現在)			
祝 休日	年末年始 (期間)	盆 期間				準夜	歯科 医師		歯科 衛生士
○	○ (12/29～1/3)			固1(1)東久留米市休日歯科診療所		△保健センター		(会計年度任用2)	東久留米市
○ 日曜日のみ	○ (12/29～1/3)			輪1(1)		○保健相談センター		常勤1 (嘱託1)	武蔵村山市
○	○ (12/29～1/3)			固1(1)八南歯科医師会休日応急・障害者歯科多摩市診療所	(委)八南歯科医師会休日応急・障害者歯科多摩市診療所 障・休・高	○健康センター		(会計年度任用1)	多摩市
						△保健センター		1	稲城市
○	○ (12/29～1/3)			輪1(1)		△保健センター			羽村市
○	○ (12/29～1/3)			輪1(1)		△健康会館・保健センター○保健相談所			あきる野市
○	○ (12/29～1/3)	8/13 ～14		輪2(2)		△保健センター		(会計年度任用2)	西東京市
○	○ (12/29～1/3)			輪1(1)		△保健センター			瑞穂町
○	○ (12/29～1/3)			輪1(1)		△保健センター			日の出町
						△保健センター			檜原村
○				輪1(1)		△保健福祉センター			奥多摩町
						△けんこうセンター			大島町
									利島村
						○さわやか健康センター			新島村
						○保健センター		1☆	神津島村
									三宅村
						△福祉保健センター			御蔵島村
						○保健福祉センター		(会計年度任用1)	八丈町
						○おじゃれセンター(保健福祉センター)			青ヶ島村
									小笠原村

10 保健センター等の設置

(1) 口腔保健センター等：名称とともに機能内容を記号により記載（障害児（者）歯科診療…障、休日歯科応急診療…休、高齢者歯科診療（搬送）…高、その他…他（ ））

(2) 保健センター等：医療法上の歯科診療所を設置している場合は○、設置していない場合を△とし名称を記載

11 常勤歯科技術職員

常勤の歯科技術職員の人数（教育・診療に従事する職員を除く）を記載、診療所と兼務の場合は☆が添えられている。

(2) 区市町村歯科保健事業実績

ア 1歳6か月児歯科健康診査実績

表5-(2)-1 1歳6か月児歯科健康診査実績(令和3年度)

区市町村	対象者数	受診者数 (A)	むし歯のない者			むし歯のある者			
			総数	O1型	O2型	総数 (B)	A型	B型	C型
総数	100,450	87,093	86,542	49,856	36,686	551	464	53	34
区	71,204	59,510	59,120	35,554	23,566	390	330	38	22
市	28,794	27,148	26,991	13,979	13,012	157	130	15	12
郡	283	270	268	166	102	2	2	0	0
島	169	165	163	157	6	2	2	0	0
千代田区	615	548	546	306	240	2	2	0	0
中央区	1,983	1,482	1,479	957	522	3	3	0	0
港区	2,583	1,260	1,255	800	455	5	4	1	0
新宿区	2,235	1,744	1,739	1,094	645	5	5	0	0
文京区	1,878	1,753	1,749	1,191	558	4	4	0	0
台東区	1,385	1,195	1,188	751	437	7	6	0	1
墨田区	2,113	1,964	1,949	889	1,060	15	10	3	2
江東区	4,440	3,235	3,217	1,964	1,253	18	15	2	1
品川区	3,530	3,342	3,326	1,841	1,485	16	14	1	1
目黒区	2,172	1,586	1,573	867	706	13	11	2	0
大田区	5,066	4,985	4,938	2,989	1,949	47	43	4	0
世田谷区	6,610	4,822	4,782	2,614	2,168	40	32	6	2
渋谷区	1,796	1,395	1,383	774	609	12	11	1	0
中野区	2,324	1,876	1,868	977	891	8	8	0	0
杉並区	4,195	4,069	4,053	2,723	1,330	16	14	0	2
豊島区	1,867	1,588	1,578	1,000	578	10	7	1	2
北区	2,697	2,458	2,447	1,482	965	11	8	2	1
荒川区	1,660	1,602	1,591	976	615	11	8	2	1
板橋区	4,019	3,527	3,501	2,105	1,396	26	23	1	2
練馬区	5,662	4,848	4,821	3,086	1,735	27	23	2	2
足立区	3,981	3,572	3,549	2,281	1,268	23	18	5	0
葛飾区	3,146	2,250	2,226	1,344	882	24	22	1	1
江戸川区	5,247	4,409	4,362	2,543	1,819	47	39	4	4
八王子市	3,272	3,016	2,988	745	2,243	28	24	2	2
川崎市	1,316	1,305	1,299	726	573	6	6	0	0
武蔵野市	1,074	1,058	1,056	562	494	2	2	0	0
三鷹市	1,422	1,374	1,370	719	651	4	2	0	2
青梅市	690	666	663	365	298	3	2	1	0
府中市	1,691	1,798	1,785	992	793	13	11	1	1
昭島市	812	770	766	441	325	4	3	1	0
調布市	2,120	1,856	1,849	1,219	630	7	6	0	1
町田市	2,561	2,345	2,326	845	1,481	19	14	3	2
小金井市	1,059	904	895	593	302	9	8	1	0
小平市	1,514	1,461	1,449	956	493	12	10	2	0
日野市	1,431	1,387	1,377	748	629	10	8	1	1
東村山市	1,035	1,031	1,028	513	515	3	3	0	0
国分寺市	983	994	986	511	475	8	7	0	1
国立市	514	430	425	279	146	5	4	1	0
福生市	350	336	336	114	222	0	0	0	0
狛江市	661	624	623	369	254	1	0	0	1
東大和市	584	509	507	239	268	2	2	0	0
清瀬市	480	470	469	232	237	1	1	0	0
東久留米市	864	813	806	474	332	7	6	1	0
武蔵村山市	503	493	491	220	271	2	2	0	0
多摩市	858	813	808	461	347	5	5	0	0
稲城市	769	733	733	392	341	0	0	0	0
羽村市	344	340	339	221	118	1	1	0	0
あきる野市	382	382	382	259	123	0	0	0	0
西東京市	1,505	1,240	1,235	784	451	5	3	1	1
瑞穂町	161	162	160	90	70	2	2	0	0
日の出町	93	84	84	58	26	0	0	0	0
檜原村	10	8	8	7	1	0	0	0	0
奥多摩町	19	16	16	11	5	0	0	0	0
大島町	44	42	42	42	0	0	0	0	0
利島村	3	3	3	3	0	0	0	0	0
新島村	22	22	22	22	0	0	0	0	0
神津島村	12	10	10	8	2	0	0	0	0
三宅村	15	15	15	15	0	0	0	0	0
御蔵島村	4	4	4	4	0	0	0	0	0
八丈町	36	36	34	30	4	2	2	0	0
青ヶ島村	1	1	1	1	0	0	0	0	0
小笠原村	32	32	32	32	0	0	0	0	0

注1 特別区及び八王子市、町田市は歯科保健事業報告、その他の市町村は区市町村歯科保健医療関係事業の実施状況調査による。
 注2 O1型：う蝕もなく、かつ口腔環境が良い(危険因子が少ない)と認められる者、O2型：う蝕はないが、口腔環境が悪い(危険因子が多い)の
 A型：上顎前歯部のみ、又は臼歯部のみならずう蝕がある者、B型：臼歯部及び上顎前歯部にう蝕がある者、C型：臼歯部及び前歯部すべて

う蝕 有病者率 (%) (B/A)	未処置歯の ある者	現在歯総数	むし歯の数			1人当たり むし歯数 (C/A)	その他異常のある者			区市町村
			総 数 (C)	処置歯数	未処置歯数		軟組織 の異常	咬合異常	その他 の異常	
0.6	505	1,264,684	1,536	91	1,445	0.02	7,345	7,395	8,933	総数
0.7	357	863,284	1,112	73	1,039	0.02	5,391	5,318	6,733	区部
0.6	146	395,091	419	16	403	0.02	1,937	2,053	2,182	市部
0.7	2	3,876	3	0	3	0.01	15	19	15	郡部
1.2	0	2,433	2	2	0	0.01	2	5	3	島部
0.4	2	7,870	4	0	4	0.01	3	55	50	千代田区
0.2	3	21,464	6	0	6	0.00	83	121	236	中央区
0.4	5	18,570	15	0	15	0.01	119	151	151	中港区
0.3	5	25,476	10	0	10	0.01	256	186	256	新宿区
0.2	3	24,987	8	1	7	0.00	250	173	267	文京区
0.6	6	17,507	21	4	17	0.02	91	130	107	台東区
0.8	15	28,490	66	0	66	0.03	59	113	123	墨田区
0.6	17	46,361	57	7	50	0.02	529	354	585	江東区
0.5	13	49,314	39	4	35	0.01	438	362	396	品川区
0.8	12	23,123	22	1	21	0.01	156	283	330	品川区
0.9	43	71,369	132	5	127	0.03	765	678	634	目黒区
0.8	33	70,554	110	10	100	0.02	825	538	664	大田区
0.9	11	20,334	34	4	30	0.02	139	103	201	世田谷区
0.4	6	27,685	18	2	16	0.01	94	131	106	渋谷区
0.4	15	58,584	36	5	31	0.01	252	435	485	中野区
0.6	10	23,045	31	0	31	0.02	31	13	57	杉並区
0.4	9	35,154	48	5	43	0.02	106	177	271	豊島区
0.7	11	22,646	33	0	33	0.02	47	83	145	北川区
0.7	25	51,273	75	5	70	0.02	16	96	295	荒川区
0.6	25	70,113	87	3	84	0.02	82	341	425	板橋区
0.6	23	52,335	69	0	69	0.02	200	170	336	練馬区
1.1	22	32,725	76	9	67	0.03	202	158	146	足立区
1.1	43	64,305	115	8	107	0.03	648	467	467	葛飾区
0.9	27	44,294	77	1	76	0.03	8	214	163	江戸区
0.5	6	18,911	17	6	11	0.01	7	33	51	八王子市
0.2	2	14,596	5	0	5	0.00	106	67	44	立川市
0.3	4	19,860	9	0	9	0.01	104	105	57	武蔵野市
0.5	3	9,789	4	0	4	0.01	35	36	41	三鷹市
0.7	11	25,846	36	0	36	0.02	54	58	151	青梅市
0.5	4	11,304	9	1	8	0.01	284	87	61	府中市
0.4	4	27,087	15	4	11	0.01	19	195	385	昭島市
0.8	19	34,354	61	0	61	0.03	172	194	281	調布市
1.0	8	13,078	29	1	28	0.03	59	80	111	町田市
0.8	12	22,274	30	0	30	0.02	99	128	177	小平市
0.7	10	19,999	30	0	30	0.02	227	86	70	小野市
0.3	3	14,667	6	0	6	0.01	12	70	98	日野市
0.8	7	14,995	19	1	18	0.02	68	60	64	東村山市
1.2	3	6,248	6	0	6	0.01	179	149	39	国分寺市
0.0	0	4,840	0	0	0	0.00	33	33	23	福生市
0.2	1	9,115	1	0	1	0.00	13	50	48	狛江市
0.4	2	7,558	2	0	2	0.00	35	52	25	狛江市
0.2	1	6,646	2	0	2	0.00	35	29	11	大和市
0.9	6	12,147	23	2	21	0.03	28	54	59	清瀬市
0.4	2	7,066	5	0	5	0.01	52	48	41	久留米市
0.6	5	11,537	12	0	12	0.01	48	43	44	武蔵村山市
0.0	0	10,416	0	0	0	0.00	125	25	28	多摩市
0.3	1	4,803	4	0	4	0.01	25	23	23	稲城市
0.0	0	5,597	0	0	0	0.00	11	17	15	羽村市
0.4	5	18,064	17	0	17	0.01	99	117	72	あきる野市
1.2	2	2,357	3	0	3	0.02	6	5	10	西東京市
0.0	0	1,175	0	0	0	0.00	9	12	4	瑞穂町
0.0	0	114	0	0	0	0.00	0	1	0	日の出町
0.0	0	230	0	0	0	0.00	0	1	1	檜原村
0.0	0	624	0	0	0	0.00	1	2	1	奥多摩町
0.0	0	48	0	0	0	0.00	0	0	0	大島町
0.0	0	327	0	0	0	0.00	0	0	0	利島村
0.0	0	145	0	0	0	0.00	0	0	0	新津島村
0.0	0	233	0	0	0	0.00	0	0	0	神津島村
0.0	0	54	0	0	0	0.00	0	0	0	三宅村
0.0	0	529	2	2	0	0.06	1	3	2	御蔵島村
5.6	0	20	0	0	0	0.00	0	0	0	丈八町
0.0	0	453	0	0	0	0.00	0	0	0	青ヶ島村
0.0	0									小笠原村

で近い将来、う蝕発生が予測される場合にう蝕がある者。なお、下顎前歯部のみにう蝕を認める場合もこれに含まれる。

イ 3歳児歯科健康診査実績

表5-(2)-2 3歳児歯科健康診査実績(令和3年度)

区市町村	対象者数	受診者数 (A)	むし歯の ない者	むし歯のある者			
				総数 (B)	A型	B型	C型
総数	108,490	98,105	92,136	5,969	4,665	1,070	234
区	75,548	67,434	63,454	3,980	3,119	689	172
市	32,424	30,170	28,228	1,942	1,516	368	58
郡	335	323	284	39	25	10	4
島	183	178	170	8	5	3	0
千代田区	594	546	523	23	20	3	0
中央区	1,851	1,642	1,567	75	69	5	1
港区	2,679	2,192	2,070	122	98	19	5
新宿区	2,222	1,980	1,862	118	95	19	4
文京区	2,096	2,013	1,940	73	59	11	3
台東区	1,339	1,262	1,169	93	80	11	2
墨田区	2,084	2,025	1,939	86	62	21	3
江東区	5,790	5,195	4,889	306	234	59	13
品川区	3,366	3,131	2,966	165	136	24	5
目黒区	2,321	1,944	1,816	128	106	18	4
大田区	5,203	5,398	5,017	381	294	68	19
世田谷区	7,572	6,536	6,249	287	241	34	12
渋谷区	1,816	1,579	1,487	92	70	19	3
中野区	2,260	1,622	1,516	106	86	17	3
杉並区	4,236	4,123	3,926	197	161	30	6
豊島区	1,920	1,758	1,649	109	85	20	4
北区	2,715	2,542	2,406	136	109	22	5
荒川区	2,615	2,562	2,361	201	138	51	12
板橋区	4,138	3,878	3,639	239	182	43	14
練馬区	5,572	5,129	4,857	272	218	48	6
足立区	4,248	3,919	3,627	292	205	68	19
葛飾区	3,387	1,391	1,289	102	77	18	7
江戸川区	5,524	5,067	4,690	377	294	61	22
八王子市	3,694	3,471	3,223	248	193	48	7
立川市	1,710	1,386	1,290	96	76	19	1
武蔵野市	1,069	1,006	968	38	34	3	1
三鷹市	2,189	2,059	1,942	117	96	17	4
青森市	716	688	641	47	35	11	1
府中市	1,938	1,959	1,859	100	77	20	3
昭島市	917	909	837	72	52	18	2
調布市	2,292	1,833	1,744	89	72	13	4
町田市	2,833	2,685	2,529	156	113	35	8
小金井市	1,110	948	905	43	32	8	3
小平市	1,705	1,654	1,532	122	92	27	3
日野市	1,486	1,451	1,367	84	66	14	4
東村山市	1,152	1,096	1,001	95	75	20	0
国分寺市	1,085	996	924	72	53	16	3
国立市	554	439	408	31	22	7	2
福生市	392	366	328	38	28	10	0
狛江市	677	641	608	33	29	4	0
東大和市	519	457	414	43	35	7	1
清瀬市	506	489	467	22	19	3	0
東久留米市	908	856	784	72	59	11	2
武蔵村山市	656	626	555	71	51	17	3
多摩市	927	881	825	56	42	12	2
稲城市	828	823	788	35	31	4	0
羽村市	374	366	335	31	23	8	0
あきる野市	522	522	476	46	39	7	0
西東京市	1,665	1,563	1,478	85	72	9	4
瑞穂町	191	186	164	22	12	9	1
日の出町	99	97	87	10	9	0	1
檜原村	20	16	12	4	2	1	1
奥多摩町	25	24	21	3	2	0	1
大島町	49	45	45	0	0	0	0
利島村	3	3	2	1	0	1	0
新島村	14	14	13	1	0	1	0
神津島村	15	15	14	1	0	1	0
三宅村	23	23	22	1	1	0	0
御蔵島村	6	6	6	0	0	0	0
八丈町	54	54	51	3	3	0	0
青ヶ島村	0	0	0	0	0	0	0
小笠原村	19	18	17	1	1	0	0

注1 特別区及び八王子市、町田市は歯科保健事業報告、その他の市町村は区市町村歯科保健医療関係事業の実施状況調査による。

注2 A型：上顎前歯部のみ、又は臼歯部のみにもう蝕がある者、B型：臼歯部及び上顎前歯部にう蝕がある者、C型：C1型(下顎前歯部のみ)

う蝕 有病者率 (%) (B/A)	未処置歯の ある者	現在歯総数	むし歯の数			一人当たり むし歯数 (C/A)	その他異常のある者			区市町村
			総 数 (C)	処置歯数	未処置歯数		軟組織 の異常	咬合異常	その他 の異常	
6.1	4,795	1,937,956	17,038	3,627	13,411	0.17	3,479	14,759	13,134	総数
5.9	3,131	1,331,211	11,280	2,632	8,648	0.17	2,648	10,784	9,591	区部
6.4	1,629	597,102	5,576	982	4,594	0.18	819	3,931	3,518	市部
12.1	30	6,324	159	11	148	0.49	4	41	15	郡部
4.5	5	3,319	23	2	21	0.13	8	3	10	島部
4.2	18	10,806	54	15	39	0.10	15	146	114	千代田区
4.6	58	32,492	157	47	110	0.10	30	254	276	中央区
5.6	78	43,440	320	125	195	0.15	87	416	343	中港区
6.0	97	39,106	336	71	265	0.17	93	393	332	新宿区
3.6	64	39,798	195	24	171	0.10	135	501	450	文京区
7.4	77	24,961	252	35	217	0.20	38	222	134	台東区
4.2	72	36,921	240	34	206	0.12	25	198	139	墨田区
5.9	256	103,017	940	187	753	0.18	364	995	753	江東区
5.3	120	62,080	439	115	324	0.14	179	500	491	品川区
6.6	89	38,678	333	125	208	0.17	65	492	443	目黒区
7.1	318	106,167	1,137	249	888	0.21	409	1,121	850	品川区
4.4	195	129,533	690	242	448	0.11	322	1,114	1,079	大田区
5.8	70	31,184	296	71	225	0.19	134	285	390	渋谷区
6.5	78	32,123	261	62	199	0.16	34	184	128	中野区
4.8	151	81,478	480	111	369	0.12	110	720	688	杉並区
6.2	93	34,794	305	30	275	0.17	13	76	93	豊島区
5.4	113	50,148	408	77	331	0.16	51	317	385	北区
7.8	156	50,906	651	156	495	0.25	43	250	354	荒川区
6.2	207	76,619	710	99	611	0.18	28	281	397	板橋区
5.3	211	101,512	776	194	582	0.15	73	695	568	練馬区
7.5	230	77,653	942	214	728	0.24	78	378	486	足立区
7.3	81	27,613	309	111	198	0.22	33	217	183	葛飾区
7.4	299	100,182	1,049	238	811	0.21	289	1,029	515	江戸川区
7.1	206	68,770	704	114	590	0.20	15	453	533	八王子市
6.9	71	27,390	293	46	247	0.21	5	141	52	立川市
3.8	25	19,839	78	22	56	0.08	26	97	75	武蔵野市
5.7	93	40,809	312	90	222	0.15	38	218	172	三鷹市
6.8	45	13,620	145	19	126	0.21	12	74	60	青梅市
5.1	94	38,694	295	57	238	0.15	32	188	256	府中市
7.9	63	17,972	236	32	204	0.26	104	161	75	昭島市
4.9	65	36,205	241	60	181	0.13	9	336	374	調布市
5.8	141	53,143	509	65	444	0.19	103	371	522	町田市
4.5	40	18,709	125	13	112	0.13	33	142	166	小金井市
7.4	90	32,889	348	92	256	0.21	36	195	224	小平市
5.8	70	28,655	225	35	190	0.16	76	209	119	日野市
8.7	87	21,718	261	29	232	0.24	6	114	117	東村山市
7.2	55	19,677	218	67	151	0.22	14	143	114	国分寺市
7.1	26	8,713	102	10	92	0.23	88	151	62	国立市
10.4	37	7,221	119	1	118	0.33	13	52	32	福生市
5.1	28	12,654	77	18	59	0.12	9	89	91	狛江市
9.4	34	9,070	127	30	97	0.28	19	70	25	大和田市
4.5	18	9,677	57	5	52	0.12	18	79	28	清瀬市
8.4	60	17,017	189	50	139	0.22	18	127	77	東久留米市
11.3	63	12,424	219	18	201	0.35	16	84	81	武蔵村山市
6.4	48	17,379	148	27	121	0.17	26	126	60	多摩市
4.3	32	16,277	90	6	84	0.11	60	100	61	稲城市
8.5	28	7,232	86	18	68	0.23	4	39	20	羽村市
8.8	40	10,332	132	20	112	0.25	2	34	36	あきる野市
5.4	70	31,016	240	38	202	0.15	37	138	86	西東京市
11.8	20	3,689	106	5	101	0.57	2	13	7	瑞穂町
10.3	7	1,917	27	2	25	0.28	2	21	7	日の出町
25.0	1	318	19	0	19	1.19	0	3	0	檜原村
12.5	2	400	7	4	3	0.29	0	4	1	奥多摩町
0.0	0	804	0	0	0	0.00	2	0	1	大島町
33.3	1	60	5	0	5	1.67	0	0	0	島村
7.1	0	275	3	0	3	0.21	0	0	7	新島村
6.7	1	300	2	0	2	0.13	0	1	0	津島村
4.3	0	458	2	2	0	0.09	0	0	0	三宅村
0.0	0	0	0	0	0	0.00	0	0	0	御蔵島村
5.6	3	1,062	9	0	9	0.17	6	2	2	丈八町
0.0	0	0	0	0	0	0.00	0	0	0	青ヶ島村
5.6	0	360	2	0	2	0.11	0	0	0	小笠原村

う蝕がある者)及びC2型(下顎前歯部を含む他の部位にう蝕がある者)

ウ 健康増進法に基づく歯科保健事業実績

表5-(2)-3 歯周疾患検診実績(令和3年度) 表5-(2)-4 歯周疾患検診後精密検査実績(令和2年度)

	対象人口 (40.50.60.70歳)	受診者数	受診率	歯周疾患検診 受診者数 (40.50.60.70歳)	歯周疾患 検診要精密 検査者数	精密検査受診状況把握者数		精密検査 受診状況 未把握者数
						精密検査 受診者数	精密検査 未受診数	
区市町村計	733,862	54,470	7.4%	54,710	33,632	7,399	1,778	24,455
区計	504,744	42,534	8.4%	42,545	26,242	5,477	1,309	19,456
市計	224,221	11,680	5.2%	11,942	7,282	1,901	466	4,915
町村計	4,897	256	5.2%	223	108	21	3	84
千代田区	3,433	375	10.9%	325	0	0	0	0
中央区	9,220	1,210	13.1%	1,171	645	0	0	645
港区	14,395	0	0.0%	0	0	0	0	0
新宿区	17,471	1,058	6.1%	948	869	0	0	869
文京区	11,647	1,510	13.0%	1,418	898	0	329	569
台東区	11,260	1,319	11.7%	1,212	775	0	0	775
墨田区	14,350	1,867	13.0%	1,601	952	0	0	952
江東区	28,916	2,444	8.5%	2,551	1,320	1,008	29	283
品川区	21,641	1,967	9.1%	1,984	745	269	446	30
目黒区	15,053	1,650	11.0%	1,659	1,063	606	118	339
大田区	38,529	2,592	6.7%	2,712	1,419	51	0	1,368
世田谷区	48,756	4,080	8.4%	4,759	2,919	0	0	2,919
渋谷区	12,519	1,477	11.8%	1,375	889	889	0	0
中野区	17,113	0	0.0%	0	0	0	0	0
杉並区	30,052	3,627	12.1%	3,500	2,704	0	0	2,704
豊島区	14,465	1,216	8.4%	1,127	705	349	60	296
北区	18,237	2,652	14.5%	2,255	873	0	0	873
荒川区	11,284	359	3.2%	313	228	0	0	228
板橋区	29,937	2,001	6.7%	2,303	1,313	630	75	608
練馬区	38,383	2,075	5.4%	1,827	1,406	0	0	1,406
足立区	36,637	2,535	6.9%	2,490	1,654	0	0	1,654
葛飾区	24,534	3,316	13.5%	3,872	2,796	0	0	2,796
江戸川区	36,912	3,204	8.7%	3,143	2,069	1,675	252	142
八王子市	29,962	734	2.4%	407	262	0	0	262
立川市	9,681	58	0.6%	117	62	0	0	62
武蔵野市	7,804	482	6.2%	453	114	0	0	114
三鷹市	10,078	1,273	12.6%	1,213	1,084	0	0	1,084
青梅市	7,461	114	1.5%	133	114	0	0	114
府中市	13,960	1,693	12.1%	1,760	1,093	0	0	1,093
昭島市	6,222	40	0.6%	32	24	9	1	14
調布市	12,600	1,007	8.0%	939	611	283	68	260
町田市	23,174	90	0.4%	94	45	0	0	45
小金井市	6,404	328	5.1%	743	121	76	33	12
小平市	10,291	84	0.8%	127	76	0	0	76
日野市	9,698	557	5.7%	735	495	0	0	495
東村山市	8,258	34	0.4%	41	30	23	1	6
国分寺市	6,624	344	5.2%	339	263	0	0	263
国立市	4,150	452	10.9%	412	266	0	0	266
福生市	3,116	141	4.5%	140	78	51	4	23
狛江市	4,392	15	0.3%	27	14	0	0	14
東大和市	4,590	166	3.6%	144	83	83	0	0
清瀬市	4,042	452	11.2%	469	252	86	9	157
東久留米市	6,441	396	6.1%	400	305	123	33	149
武蔵村山市	3,867	22	0.6%	26	12	0	0	12
多摩市	8,106	524	6.5%	404	296	113	37	146
稲城市	4,994	728	14.6%	698	414	296	118	0
羽村市	2,999	147	4.9%	162	110	0	0	110
あきる野市	4,252	515	12.1%	430	213	139	37	37
西東京市	11,055	1,284	11.6%	1,305	759	613	125	21
瑞穂町	1,836	92	5.0%	109	55	0	0	55
日の出町	853	76	8.9%	77	25	0	0	25
檜原村	234	6	2.6%	6	6	6	0	0
奥多摩町	247	0	0.0%	0	0	0	0	0
大島町	810	45	5.6%	0	0	0	0	0
利島村		0	0.0%	0	0	0	0	0
新島村	128	6	4.7%	6	4	0	0	4
神津島村	111	0	0.0%	0	0	0	0	0
三宅村	126	0	0.0%	0	0	0	0	0
御蔵島村	17	0	0.0%	0	0	0	0	0
八丈町	405	31	7.7%	25	18	15	3	0
青ヶ島村		0	0.0%	0	0	0	0	0
小笠原村	130	0	0.0%	0	0	0	0	0

表5-(2)-3

令和3年度健康増進事業実績集計表(東京都福祉保健局保健政策部健康推進課資料)による。

※都補助金の交付実績に基づいて数値を掲載しているため、受診者数が表5-(2)-5、表5-(2)-6と一致しない場合がある。

表5-(2)-4

区市町村歯科保健医療関係事業の実施状況調査による。

表5-(2)-5 健康増進法に基づく歯科保健事業実績(特別区)(令和3年度)

区市町村	歯周疾患検診				重点健康相談(歯科)				集団健康教育(歯科)		訪問口腔衛生指導	
	直接実施		医療機関 実施延べ 人員	合計	直接実施		医療機関 実施延べ 人員	合計	回数	延べ 人員	実人員	延べ 人員
	回数	延べ 人員			回数	延べ 人員						
千代田区	0	0	375	375	0	0	0	0	0	0	0	0
中央区	0	0	1,210	1,210	4	61	0	61	2	32	0	0
港区	0	0	0	0	0	0	0	0	0	0	0	0
新宿区	0	0	1,058	1,058	4	11	0	11	1	30	0	0
文京区	0	0	1,510	1,510	0	0	0	0	0	0	0	0
台東区	0	0	1,319	1,319	0	0	0	0	0	0	0	0
墨田区	0	0	1,867	1,867	2	39	0	39	0	0	0	0
江東区	0	0	2,444	2,444	0	0	0	0	0	0	0	0
品川区	0	0	1,967	1,967	0	0	0	0	0	0	0	0
目黒区	0	0	1,650	1,650	0	0	0	0	1	6	0	0
大田区	0	0	2,592	2,592	6	12	0	12	2	5	0	0
世田谷区	0	0	4,560	4,560	0	0	0	0	2	15	0	0
渋谷区	0	0	1,477	1,477	0	0	0	0	2	33	0	0
中野区	0	0	0	0	6	6	0	6	47	77	0	0
杉並区	0	0	3,627	3,627	0	0	0	0	3	32	0	0
豊島区	0	0	1,216	1,216	0	0	0	0	1	25	0	0
北区	0	0	2,652	2,652	0	0	0	0	0	0	0	0
荒川区	0	0	358	358	0	0	0	0	0	0	0	0
板橋区	0	0	2,001	2,001	0	0	0	0	0	0	0	0
練馬区	0	0	2,075	2,075	0	0	0	0	0	0	0	0
足立区	0	0	2,538	2,538	15	20	0	20	0	0	0	0
葛飾区	0	0	3,316	3,316	0	0	0	0	0	0	0	0
江戸川区	0	0	3,204	3,204	0	0	0	0	0	0	0	0
計	0	0	43,016	43,016	37	149	0	149	61	255	0	0

資料：歯科保健事業報告(保健衛生事務事業に係る都区協定書に基づく定期報告：登録番号405)

表5-(2)-6 健康増進法に基づく歯科保健事業実績(市町村)(令和3年度)

区市町村	歯周疾患検診				重点健康相談(歯科)				集団健康教育(歯科)		訪問口腔衛生指導	
	直接実施		医療機関 実施延べ 人員	合計	直接実施		医療機関 実施延べ 人員	合計	回数	延べ 人員	実人員	延べ 人員
	回数	延べ 人員			回数	延べ 人員						
八王子市	0	0	734	734	31	38	0	38	5	15	0	0
立川市	0	0	80	80	0	0	0	0	1	14	0	0
武蔵野市	0	0	483	483	2	34	0	34	0	0	0	0
三鷹市	0	0	1,273	1,273	1	1	0	1	1	1	0	0
青梅市	0	0	114	114	0	0	0	0	0	0	0	0
府中市	0	0	1,693	1,693	12	13	0	13	1	50	0	0
昭島市	0	0	40	40	0	0	0	0	1	1	0	0
調布市	0	0	1,007	1,007	0	0	0	0	43	822	0	0
町田市	0	0	94	94	0	0	0	0	1	26	0	0
小金井市	0	0	623	623	0	0	0	0	3	30	0	0
小平市	0	0	84	84	0	0	0	0	0	0	0	0
日野市	0	0	696	696	0	0	0	0	0	0	0	0
東村山市	0	0	34	34	7	12	0	12	1	10	0	0
国分寺市	0	0	344	344	0	0	0	0	0	0	0	0
国立市	0	0	452	452	0	0	0	0	0	0	0	0
福生市	0	0	141	141	0	0	0	0	0	0	0	0
狛江市	0	0	16	16	0	0	0	0	0	0	0	0
東大和市	0	0	166	166	0	0	0	0	1	4	0	0
清瀬市	0	0	452	452	0	0	0	0	0	0	0	0
東久留米市	0	0	396	396	0	0	0	0	0	0	0	0
武蔵村山市	0	0	21	21	0	0	0	0	4	19	0	1
多摩市	0	0	524	524	0	0	0	0	0	0	0	0
稲城市	0	0	721	721	0	0	0	0	0	0	0	0
羽村市	0	0	154	154	0	0	0	0	0	0	0	0
あきる野市	0	0	515	515	0	0	0	0	0	0	0	0
西東京市	0	0	1,284	1,284	0	0	0	0	0	0	0	0
瑞穂町	0	0	92	92	0	0	0	0	0	0	0	0
日の出町	0	0	76	76	0	0	0	0	0	0	0	0
檜原村	0	0	6	6	0	0	0	0	1	0	0	0
奥多摩町	0	0	0	0	0	0	0	0	0	0	0	0
大島町	0	0	0	0	0	0	0	0	0	0	0	0
利島村	0	0	0	0	0	0	0	0	0	0	0	0
新島村	5	6	0	6	0	0	0	0	0	0	0	0
神津島村	0	0	0	0	0	0	0	0	0	0	0	0
三宅村	0	0	0	0	0	0	0	0	0	0	0	0
御蔵島村	0	0	0	0	0	0	0	0	0	0	0	0
八丈町	0	0	31	31	0	0	0	0	0	0	0	0
青ヶ島村	0	0	0	0	0	0	0	0	0	0	0	0
小笠原村	0	0	0	0	0	0	0	0	0	0	0	0
計	5	6	12,346	12,352	53	98	0	98	63	992	0	1

資料：八王子市、町田市は歯科保健事業報告(保健衛生事務事業に係る東京都・八王子市協定書、東京都・町田市協定書に基づく定期報告：登録番号405)、その他の市町村は区市町村歯科保健医療関係事業の実施状況調査

エ その他の歯科保健事業の実績（特別区）

表5-(2)-7 その他の歯科健康診査・保健指導等(1) (令和3年度)

区市町村	妊産婦										乳幼児(1.6歳・3歳児健診を除く)									
	歯科健康診査						保健指導		健康教育		歯科健康診査						保健指導		健康教育	
	個別			集団			個別	集団	回数	延べ人員	個別			集団			個別	集団	回数	延べ人員
	直接実施	医療機関延べ人員	延べ人員	直接実施	医療機関延べ人員	延べ人員	延べ人員	直接実施			医療機関延べ人員	延べ人員	直接実施	医療機関延べ人員	延べ人員	延べ人員				
	回数	延べ人員	延べ人員	回数	延べ人員	延べ人員	延べ人員	回数	延べ人員	回数	延べ人員	延べ人員	回数	延べ人員	延べ人員	延べ人員	回数	延べ人員		
千代田区	0	0	0	0	30	0	0	0	0	0	0	0	0	72	3,132	0	14	360	15	307
中央区	0	0	1,304	0	0	0	0	0	17	289	1	1	0	162	2,413	47	92	0	120	2,797
港区	0	0	156	12	173	0	0	0	0	0	0	0	0	12	355	0	0	0	0	0
新宿区	0	0	961	6	0	0	1	647	6	119	22	96	6,656	90	1,546	0	47	416	1	147
文京区	0	0	837	0	0	0	1	239	0	0	0	0	0	57	267	0	205	152	9	34
台東区	0	0	720	10	60	0	0	0	0	0	0	0	0	58	479	3	240	86	35	645
墨田区	0	0	1,556	0	0	0	0	0	20	262	0	0	0	60	713	0	0	771	72	708
江東区	0	0	1,747	0	0	0	0	0	13	69	0	0	0	252	5,373	0	103	0	257	4,833
品川区	0	0	2,109	0	0	0	0	595	33	595	0	0	906	77	2,406	0	0	0	0	0
目黒区	0	0	1,116	0	0	0	0	0	10	33	0	0	536	48	1,505	0	55	0	25	673
大田区	0	0	1,964	0	0	0	24	0	12	117	0	0	5,582	48	290	0	806	831	64	959
世田谷区	0	0	3,684	0	0	0	6	0	10	120	0	0	6,497	160	2,065	22,151	126	0	42	334
渋谷区	0	0	720	0	0	0	0	0	24	352	0	0	537	36	169	0	0	0	68	410
中野区	0	0	821	0	0	0	0	3	24	115	0	0	937	13	1,119	0	0	443	108	1,045
杉並区	0	0	1,746	0	0	0	0	0	36	554	0	0	0	150	1,224	0	81	186	1	14
豊島区	0	0	1,006	0	0	0	2	0	0	0	0	0	0	70	2,576	0	44	163	126	3,444
北区	0	0	865	0	0	0	6	0	0	0	0	0	0	115	8,125	0	454	0	2	27
荒川区	0	0	580	0	0	0	0	0	0	0	0	0	0	0	0	0	0	0	0	0
板橋区	0	0	0	50	428	0	4	0	25	385	0	0	0	71	497	0	49	355	28	435
練馬区	0	0	1,613	0	0	0	1	0	0	0	0	0	0	187	5,380	0	241	796	28	594
足立区	0	0	1,259	0	0	0	0	0	0	0	0	0	0	105	1,999	0	0	343	137	2,701
葛飾区	0	0	1,025	0	0	0	0	0	0	0	0	0	1,747	0	0	0	490	0	60	259
江戸川区	0	0	1,614	0	0	0	4	0	65	481	0	0	0	132	2,380	0	219	5,419	0	0
計	0	0	27,403	78	691	0	49	1,484	295	3,491	23	97	23,398	1,975	44,013	22,201	3,266	10,321	1,198	20,366

資料：歯科保健事業報告(保健衛生事務事業に係る都区協定書に基づく定期報告：登録番号405)

表5-(2)-8 その他の歯科健康診査・保健指導等(2)(令和3年度)

区市町村	その他(健康増進事業を除く)										(再掲)成人対象事業									
	歯科健康診査						保健指導		健康教育		歯科健康診査						保健指導		健康教育	
	個別			集団			個別	集団	回数	延べ人員	個別			集団			個別	集団	回数	延べ人員
	直接実施	医療機関延べ人員	延べ人員	直接実施	医療機関延べ人員	延べ人員	延べ人員	延べ人員			直接実施	医療機関延べ人員	延べ人員	直接実施	医療機関延べ人員	延べ人員	延べ人員			
回数	延べ人員	延べ人員	回数	延べ人員	延べ人員	延べ人員	延べ人員	回数	延べ人員	回数	延べ人員	延べ人員	回数	延べ人員	延べ人員	延べ人員	回数	延べ人員		
千代田区	0	0	5,449	2	73	19	53	301	26	473	0	0	5,420	2	73	19	53	301	23	238
中央区	0	0	9,201	0	0	0	0	0	9	209	0	0	9,201	0	0	0	0	0	0	0
港区	0	0	25,450	0	0	0	0	0	0	0	0	0	25,450	0	0	0	0	0	0	0
新宿区	1	3	2,025	0	0	0	67	21	4	890	1	3	1,290	0	0	0	52	21	4	890
文京区	0	0	2,291	0	0	0	7	8	0	0	0	0	2,277	0	0	0	1	0	0	0
台東区	0	0	5,342	3	48	29	111	147	3	100	0	0	5,342	0	19	18	111	147	3	100
墨田区	0	0	2,928	46	379	0	0	446	28	190	0	0	2,928	2	39	0	0	0	2	40
江東区	0	0	4,828	0	0	0	1	5,372	34	318	0	0	4,828	0	0	0	1	5,372	33	302
品川区	0	0	5,391	0	0	0	0	0	4	55	0	0	3,913	0	0	0	0	0	2	35
目黒区	0	0	2,618	1	1	0	88	0	0	0	0	0	2,618	1	1	0	88	0	0	0
大田区	0	0	5,605	0	0	0	5,712	18	48	1,165	0	0	5,604	0	0	0	5,699	18	17	187
世田谷区	0	0	477	0	0	0	22	0	0	102	0	0	477	0	0	0	21	0	0	102
渋谷区	0	0	3,105	0	16	0	0	0	10	211	0	0	2,840	0	0	0	0	0	2	30
中野区	0	0	5,760	0	0	0	0	19	4	916	0	0	5,760	0	0	0	0	16	2	758
杉並区	0	0	4,073	0	0	270	51	0	2	128	0	0	4,073	0	0	0	0	0	0	0
豊島区	0	0	2,079	0	0	0	28	0	20	519	0	0	2,079	0	0	0	0	0	19	508
北区	0	0	5,906	10	135	0	48	0	5	32	0	0	5,906	0	0	0	48	0	5	32
荒川区	0	0	316	0	0	0	0	0	0	0	0	0	316	0	0	0	0	0	0	0
板橋区	0	0	1,184	0	0	0	29	105	18	219	0	0	1,184	0	0	0	28	105	18	219
練馬区	0	0	2,989	1	24	0	233	0	67	4,836	0	0	2,989	1	14	0	87	0	1	62
足立区	0	0	3,970	105	1,334	0	0	1,026	112	5,024	0	0	3,970	105	1,334	0	0	730	52	382
葛飾区	0	0	5,269	0	0	0	47	0	9	137	0	0	3,535	0	0	0	0	0	7	48
江戸川区	0	0	3,658	0	0	0	98	0	396	5,115	0	0	3,658	0	0	0	74	0	395	5,104
計	1	3	109,914	168	2,010	318	6,595	7,463	799	20,639	1	3	105,658	111	1,480	37	6,263	6,710	585	9,037

表5-(2)-9

訪問による歯科健康診査・保健指導(令和3年度)

区市町村	(再掲)障害児者										歯科健康診査・保健指導				(再掲)障害児者							
	歯科健康診査						保健指導		健康教育		回数	延べ人員	実人員	延べ人員	(再掲)医療機関実施 実人員	延べ人員	(再掲)医療機関実施 実人員	延べ人員				
	個別			集団			延べ人員	延べ人員	(再掲)医療機関実施 実人員	延べ人員									実人員	延べ人員	実人員	延べ人員
	直接実施 回数	延べ人員	医療機関延べ人員	直接実施 回数	延べ人員	医療機関延べ人員																
千代田区	0	0	0	0	0	0	0	0	0	0	0	65	65	65	65	0	0	0	0			
中央区	0	0	0	0	0	0	0	0	0	0	0	0	0	0	0	0	0	0	0			
港区	0	0	0	0	0	0	0	0	0	0	0	0	0	0	0	0	0	0	0			
新宿区	0	0	42	0	0	0	0	0	0	0	0	72	72	71	71	43	43	42	42			
文京区	0	0	14	0	0	0	0	8	0	0	0	165	273	165	273	0	0	0	0			
台東区	0	0	0	3	29	0	0	0	0	0	0	101	103	101	103	0	0	0	0			
墨田区	0	0	0	44	340	0	0	446	24	111	0	0	0	0	0	0	0	0	0			
江東区	0	0	0	0	0	0	0	0	1	16	0	3	3	3	3	0	0	0	0			
品川区	0	0	15	0	0	0	0	0	1	15	0	0	0	0	0	0	0	0	0			
目黒区	0	0	0	0	0	0	0	0	0	0	0	0	0	0	0	0	0	0	0			
大田区	0	0	1	0	0	0	7	0	4	48	0	412	739	361	410	304	369	298	312			
世田谷区	0	0	0	0	0	0	1	0	0	0	0	24	24	24	24	0	0	0	0			
渋谷区	0	0	265	0	0	0	0	0	6	61	0	0	0	0	0	0	0	0	0			
中野区	0	0	0	0	0	0	0	0	0	0	0	0	0	0	0	0	0	0	0			
杉並区	0	0	0	0	0	270	0	0	0	0	0	0	0	0	0	0	0	0	0			
豊島区	0	0	0	0	0	0	0	0	1	11	0	7,810	10,639	7,810	10,639	169	169	169	169			
北区	0	0	0	10	135	0	0	0	0	0	0	0	0	0	0	0	0	0	0			
荒川区	0	0	0	0	0	0	0	0	0	0	0	0	0	0	0	0	0	0	0			
板橋区	0	0	0	0	0	0	0	0	0	0	0	0	0	0	0	0	0	0	0			
練馬区	0	0	0	0	0	0	136	0	2	41	0	0	0	0	0	0	0	0	0			
足立区	0	0	0	0	0	0	0	0	0	0	0	0	0	0	0	0	0	0	0			
葛飾区	0	0	0	0	0	0	0	0	2	13	0	0	0	0	0	0	0	0	0			
江戸川区	0	0	0	0	0	0	6	0	1	11	0	0	0	0	0	0	0	0	0			
計	0	0	337	57	504	270	150	454	42	327	0	8,652	11,918	8,600	11,588	516	581	509	523			

表5-(2)-10 予防処置(令和3年度)

区市町村	実施数(訪問を除く)						(再掲)妊産婦						(再掲)乳幼児					
	直接実施	医療機関実施	処置内容				直接実施	医療機関実施	処置内容				直接実施	医療機関実施	処置内容			
			フッ素塗布	フッ化ジアンミン銀溶液塗布	歯石除去	その他			フッ素塗布	フッ化ジアンミン銀溶液塗布	歯石除去	その他			フッ素塗布	フッ化ジアンミン銀溶液塗布	歯石除去	その他
千代田区	2,272	0	2,272	0	0	0	0	0	0	0	0	0	2,272	0	2,272	0	0	0
中央区	1,124	0	1,124	0	0	0	0	0	0	0	0	0	1,124	0	1,124	0	0	0
港区	0	2,142	2,124	0	0	18	0	0	0	0	0	0	0	2,142	2,124	0	0	18
新宿区	0	4,313	6,622	0	0	0	0	0	0	0	0	0	0	4,313	6,622	0	0	0
文京区	0	0	0	0	0	0	0	0	0	0	0	0	0	0	0	0	0	0
台東区	1	0	1	0	0	0	0	0	0	0	0	0	1	0	1	0	0	0
墨田区	1,794	0	1,251	0	112	431	0	0	0	0	0	0	1,191	0	1,191	0	0	0
江東区	0	0	0	0	0	0	0	0	0	0	0	0	0	0	0	0	0	0
品川区	0	906	906	0	0	0	0	0	0	0	0	0	0	906	906	0	0	0
目黒区	669	536	1,073	0	109	671	0	0	0	0	0	0	669	536	1,073	0	109	671
大田区	4	5,555	5,555	4	0	0	0	0	0	0	0	0	4	5,555	5,555	4	0	0
世田谷区	845	3,199	4,373	0	0	3	0	0	0	0	0	0	845	3,199	4,373	0	0	3
渋谷区	0	537	537	0	0	0	0	0	0	0	0	0	0	537	537	0	0	0
中野区	0	844	844	0	0	0	0	0	0	0	0	0	0	844	844	0	0	0
杉並区	0	0	0	0	0	0	0	0	0	0	0	0	0	0	0	0	0	0
豊島区	263	0	263	0	0	0	0	0	0	0	0	0	263	0	263	0	0	0
北区	216	0	216	0	0	0	0	0	0	0	0	0	216	0	216	0	0	0
荒川区	0	0	0	0	0	0	0	0	0	0	0	0	0	0	0	0	0	0
板橋区	0	0	0	0	0	0	0	0	0	0	0	0	0	0	0	0	0	0
練馬区	0	0	0	0	0	0	0	0	0	0	0	0	0	0	0	0	0	0
足立区	0	0	0	0	0	0	0	0	0	0	0	0	0	0	0	0	0	0
葛飾区	0	3,418	1,713	0	0	1,705	0	0	0	0	0	0	0	1,713	1,713	0	0	0
江戸川区	0	0	0	0	0	0	0	0	0	0	0	0	0	0	0	0	0	0
計	7,188	21,450	28,874	4	221	2,828	0	0	0	0	0	0	6,585	19,745	28,814	4	109	692

(再掲)その他						訪問による実施数				(再掲)障害児者			
処置内容						実人員		延人員		実人員		延人員	
直接実施	医療機関実施	フッ素塗布	フッ化ジアンミン銀溶液塗布	歯石除去	その他	直接実施	医療機関実施	直接実施	医療機関実施	直接実施	医療機関実施	直接実施	医療機関実施
0	0	0	0	0	0	0	0	0	0	0	0	0	0
0	0	0	0	0	0	0	0	0	0	0	0	0	0
0	0	0	0	0	0	0	0	0	0	0	0	0	0
0	0	0	0	0	0	0	0	0	0	0	0	0	0
0	0	0	0	0	0	0	0	0	0	0	0	0	0
0	0	0	0	0	0	0	0	0	0	0	0	0	0
603	0	60	0	112	431	0	0	0	0	0	0	0	0
0	0	0	0	0	0	0	0	0	0	0	0	0	0
0	0	0	0	0	0	0	0	0	0	0	0	0	0
0	0	0	0	0	0	0	0	0	0	0	0	0	0
0	0	0	0	0	0	0	0	0	0	0	0	0	0
0	0	0	0	0	0	0	0	0	0	0	0	0	0
0	0	0	0	0	0	0	0	0	0	0	0	0	0
0	0	0	0	0	0	0	0	0	0	0	0	0	0
0	0	0	0	0	0	0	0	0	0	0	0	0	0
0	0	0	0	0	0	0	0	0	0	0	0	0	0
0	0	0	0	0	0	0	0	0	0	0	0	0	0
0	0	0	0	0	0	0	0	0	0	0	0	0	0
0	0	0	0	0	0	0	0	0	0	0	0	0	0
0	0	0	0	0	0	0	0	0	0	0	0	0	0
0	0	0	0	0	0	0	0	0	0	0	0	0	0
0	0	0	0	0	0	0	0	0	0	0	0	0	0
0	1,705	0	0	0	1,705	0	0	0	0	0	0	0	0
0	0	0	0	0	0	0	0	0	0	0	0	0	0
603	1,705	60	0	112	2,136	0	0	0	0	0	0	0	0

オ その他の歯科保健事業の実績（市町村）

表5-(2)-11 その他の歯科健康診査・保健指導等(1)（令和3年度）

区市町村	妊産婦										乳幼児(1.6歳・3歳児健診を除く)									
	歯科健康診査						保健指導		健康教育		歯科健康診査						保健指導		健康教育	
	個別			集団			個別	集団	回数	延べ人員	個別			集団			個別	集団	回数	延べ人員
	直接実施	医療機関延べ人員	延べ人員	直接実施	医療機関延べ人員	延べ人員	延べ人員	直接実施			医療機関延べ人員	延べ人員	直接実施	医療機関延べ人員	延べ人員	延べ人員	延べ人員			
回数	延べ人員	延べ人員	回数	延べ人員	延べ人員	延べ人員	回数	延べ人員	回数	延べ人員	延べ人員	回数	延べ人員	延べ人員	延べ人員	回数	延べ人員			
八王子市	0	0	0	36	133	0	0	0	0	0	0	0	0	36	902	0	0	0	72	285
立川市	0	0	410	0	0	0	0	0	5	81	0	0	0	36	1,509	0	77	0	70	312
武蔵野市	0	0	562	0	0	0	0	379	0	0	0	0	0	55	387	0	0	2,331	0	0
三鷹市	0	0	577	0	0	0	0	0	20	293	0	0	0	56	1,335	0	21	0	31	800
青梅市	0	0	0	6	56	0	77	0	7	43	0	0	0	24	657	0	53	0	19	303
府中市	0	0	637	11	86	0	0	0	12	171	0	0	0	108	2,207	0	0	6	12	111
昭島市	0	0	299	0	0	0	0	0	4	35	0	0	8	51	542	0	0	8	9	81
調布市	0	0	827	0	0	0	0	0	0	0	0	0	0	78	1,095	0	0	10	78	1,085
町田市	0	0	375	0	0	0	0	0	6	90	0	0	0	39	1,758	0	98	0	92	2,787
小金井市	0	0	309	0	0	0	0	0	4	52	4	7	0	40	355	0	117	0	102	1,234
小平市	0	0	470	0	0	0	0	0	6	92	0	0	0	108	1,510	0	0	982	24	1,014
日野市	0	0	428	0	0	0	0	0	0	0	0	0	0	60	336	0	0	0	41	222
東村山市	0	0	345	0	0	0	0	0	0	0	0	0	0	0	0	0	0	0	13	130
国分寺市	0	0	0	12	116	0	0	647	16	292	0	0	0	0	0	0	0	0	1	16
国立市	0	0	184	0	0	0	0	0	0	0	6	181	181	30	324	0	0	0	0	30
福生市	0	0	0	5	27	0	0	5	5	37	0	0	0	12	258	0	0	132	12	97
狛江市	0	0	189	0	0	0	189	82	0	0	0	0	0	36	423	0	0	23	0	0
東大和市	0	0	204	0	0	0	0	0	6	62	0	0	0	53	840	0	215	0	13	103
清瀬市	0	0	0	66	52	0	0	0	0	0	0	0	0	68	777	0	0	0	12	86
東久留米市	0	0	0	6	56	0	0	0	0	0	0	0	0	47	1,123	0	0	0	14	77
武蔵村山市	1	1	0	6	27	0	0	0	0	0	0	0	7	24	897	0	40	0	12	56
多摩市	0	0	0	5	72	0	0	0	10	180	0	0	0	12	206	0	0	33	46	439
稲城市	0	0	0	10	56	0	0	0	0	0	0	0	0	72	407	0	0	0	5	69
羽村市	0	0	62	0	0	0	0	0	0	0	0	0	0	12	192	0	0	0	12	192
あきる野市	3	33	0	0	0	0	0	0	0	0	47	338	0	0	0	0	78	0	9	23
西東京市	0	0	650	0	0	0	1	15	13	305	0	0	849	12	195	0	129	922	101	1,761
瑞穂町	0	0	0	6	12	0	0	0	6	12	0	0	0	22	354	0	0	0	22	354
日の出町	0	0	0	3	4	0	0	3	0	0	0	0	0	34	149	0	0	0	0	0
檜原村	0	0	0	0	0	0	0	0	10	22	0	0	0	5	23	0	0	0	24	240
奥多摩町	0	0	0	0	0	0	0	0	0	0	0	0	0	12	125	0	0	0	0	0
大島町	0	0	0	0	0	0	0	0	0	0	0	0	0	0	0	0	0	0	0	0
利島村	0	0	0	0	0	0	0	0	0	0	0	0	0	0	0	0	0	0	0	0
新島村	0	0	3	2	3	0	0	0	0	0	0	0	4	9	56	0	0	6	1	6
神津島村	0	0	0	0	0	0	0	0	0	0	0	0	0	12	92	0	0	0	0	0
三宅村	0	0	7	0	0	0	0	0	0	0	0	0	43	0	0	0	0	0	0	0
御蔵島村	1	1	0	0	0	0	0	0	0	0	0	0	0	0	0	0	0	0	0	0
八丈町	0	0	0	3	17	0	0	0	3	17	0	0	0	14	141	0	76	0	1	4
青ヶ島村	0	0	0	0	0	0	0	0	0	0	0	0	0	0	0	0	0	0	0	0
小笠原村	0	0	0	0	0	0	0	10	4	10	0	0	0	18	71	0	0	19	3	19
計	5	35	6,538	177	717	0	267	1,141	137	1,794	57	526	1,092	1,195	19,246	0	904	4,472	851	11,936

資料：八王子市、町田市は歯科保健事業報告(保健衛生事務事業に係る東京都・八王子市協定書、東京都・町田市協定書に基づく定期報告)

区市町村	その他(健康増進事業を除く)										(再掲)成人対象事業									
	歯科健康診査						保健指導		健康教育		歯科健康診査						保健指導		健康教育	
	個別			集団			個別	集団	回数	延べ人員	個別			集団			個別	集団	回数	延べ人員
	直接実施	医療機関延べ人員	延べ人員	直接実施	医療機関延べ人員	延べ人員	延べ人員	延べ人員			直接実施	医療機関延べ人員	延べ人員	直接実施	医療機関延べ人員	延べ人員	延べ人員			
回数	延べ人員	延べ人員	回数	延べ人員	延べ人員	延べ人員	延べ人員	回数	延べ人員	延べ人員	回数	延べ人員	延べ人員	回数	延べ人員	延べ人員	回数	延べ人員		
八王子市	0	0	88	0	0	0	120	0	31	203	0	0	88	0	0	0	120	0	31	203
立川市	0	0	1,233	0	0	0	0	0	0	0	0	0	1,233	0	0	0	0	0	0	0
武蔵野市	0	0	6,070	42	1,043	0	0	241	0	0	0	0	6,070	26	963	0	0	241	0	0
三鷹市	0	0	2,523	1	12	0	3	0	62	1,768	0	0	2,523	0	0	0	3	0	10	132
青梅市	0	0	467	0	0	0	13	0	1	9	0	0	467	0	0	0	13	0	1	9
府中市	0	0	2,957	0	0	0	0	0	0	0	0	0	2,957	0	0	0	0	0	0	0
昭島市	0	0	458	0	0	0	0	0	12	127	0	0	451	0	0	0	0	0	12	127
調布市	0	0	858	0	0	0	0	0	0	0	0	0	858	0	0	0	0	0	0	0
町田市	0	0	1,125	0	0	0	0	222	22	280	0	0	1,125	0	0	0	0	0	9	135
小金井市	0	0	1,206	1	27	0	0	0	0	0	0	0	1,206	0	0	0	0	0	0	0
小平市	0	0	1,450	0	0	0	0	0	0	0	0	0	1,450	0	0	0	0	0	0	0
日野市	0	0	1,097	0	0	0	0	0	4	275	0	0	1,097	0	0	0	0	0	1	252
東村山市	0	0	981	0	0	0	0	0	0	0	0	0	981	0	0	0	0	0	0	0
国分寺市	0	0	1,373	7	54	0	46	207	8	73	0	0	1,373	7	54	0	41	207	7	63
国立市	0	0	4,650	0	0	0	0	0	0	0	0	0	4,650	0	0	0	0	0	0	0
福生市	0	0	646	0	0	0	0	0	0	0	0	0	646	0	0	0	0	0	0	0
狛江市	0	0	150	9	117	0	0	0	0	0	0	0	150	0	0	0	0	0	0	0
東大和市	0	0	57	0	0	0	9	0	3	31	0	0	57	0	0	0	0	0	3	31
清瀬市	0	0	413	66	637	0	0	0	12	89	0	0	413	66	637	0	0	0	12	89
東久留米市	0	0	426	3	81	0	0	0	1	29	0	0	426	0	0	0	0	0	0	0
武蔵村山市	0	0	483	12	52	0	9	0	0	0	0	0	483	12	52	0	7	0	0	0
多摩市	0	0	1,215	3	8	0	0	78	3	141	0	0	1,215	3	8	0	0	78	0	0
稲城市	0	0	0	0	0	0	0	0	0	0	0	0	0	0	0	0	0	0	0	0
羽村市	0	0	1,789	0	0	0	0	0	0	0	0	0	1,789	0	0	0	0	0	0	0
あきる野市	0	0	0	0	0	0	0	0	0	0	0	0	0	0	0	0	0	0	0	0
西東京市	0	0	2,675	1	16	0	10	3	249	5,686	0	0	2,675	0	0	0	10	0	2	26
瑞穂町	0	0	12	0	0	0	0	0	0	0	0	0	12	0	0	0	0	0	0	0
日の出町	0	0	7	0	0	0	0	0	0	0	0	0	7	0	0	0	0	0	0	0
檜原村	0	0	7	0	0	0	0	0	99	1,072	0	0	7	0	0	0	0	0	67	720
奥多摩町	0	0	4	0	0	0	0	0	0	0	0	0	4	0	0	0	0	0	0	0
大島町	0	0	0	0	0	0	0	0	0	0	0	0	0	0	0	0	0	0	0	0
利島村	4	114	0	0	0	0	0	0	0	0	4	114	0	0	0	0	0	0	0	0
新島村	0	0	0	5	67	0	0	0	0	0	0	0	0	5	67	0	0	0	0	0
神津島村	0	0	0	0	0	0	0	0	0	0	0	0	0	0	0	0	0	0	0	0
三宅村	0	0	0	0	0	0	0	0	0	0	0	0	0	0	0	0	0	0	0	0
御蔵島村	289	289	0	0	0	0	0	0	0	0	195	195	0	0	0	0	0	0	0	0
八丈町	0	0	0	0	0	0	0	0	0	0	0	0	0	0	0	0	0	0	0	0
青ヶ島村	0	0	0	0	0	0	0	0	0	0	0	0	0	0	0	0	0	0	0	0
小笠原村	0	0	0	0	0	0	0	0	0	0	0	0	0	0	0	0	0	0	0	0
計	293	403	34,420	150	2,114	0	210	751	507	9,783	199	309	34,413	119	1,781	0	194	526	155	1,787

登録番号405)、その他の市町村は区市町村歯科保健医療関係事業の実施状況調査

表5-(2)-12 その他の歯科健康診査・保健指導等(2)
(令和3年度)

区市町村	(再掲)障害児者									
	歯科健康診査						保健指導		健康教育	
	個別			集団			個別	集団	回数	延べ人員
	直接実施 回数	延べ人員	医療機関延べ人員	直接実施 回数	延べ人員	医療機関延べ人員	延べ人員	延べ人員		
八王子市	0	0	0	0	0	0	0	0	0	0
立川市	0	0	0	0	0	0	0	0	0	0
武蔵野市	0	0	0	16	80	0	0	0	0	0
三鷹市	0	0	0	1	12	0	0	0	12	316
青梅市	0	0	0	0	0	0	0	0	0	0
府中市	0	0	0	0	0	0	0	0	0	0
昭島市	0	0	0	0	0	0	0	0	0	0
調布市	0	0	0	0	0	0	0	0	0	0
町田市	0	0	0	0	0	0	0	82	1	5
小金井市	0	0	0	1	27	0	0	0	0	0
小平市	0	0	0	0	0	0	0	0	0	0
日野市	0	0	0	0	0	0	0	0	3	23
東村山市	0	0	0	0	0	0	0	0	0	0
国分寺市	0	0	0	0	0	0	5	0	1	10
国立市	0	0	0	0	0	0	0	0	0	0
福生市	0	0	0	0	0	0	0	0	0	0
狛江市	0	0	0	0	117	0	0	0	0	0
東大和市	0	0	0	0	0	0	5	0	0	0
清瀬市	0	0	0	0	0	0	0	0	0	0
東久留米市	0	0	0	3	81	0	0	0	1	29
武蔵村山市	0	0	0	0	0	0	2	0	0	0
多摩市	0	0	0	0	0	0	0	0	0	0
稲城市	0	0	0	0	0	0	0	0	0	0
羽村市	0	0	0	0	0	0	0	0	0	0
あきる野市	0	0	0	0	0	0	0	0	0	0
西東京市	0	0	0	1	16	0	0	3	0	0
瑞穂町	0	0	0	0	0	0	0	0	0	0
日の出町	0	0	0	0	0	0	0	0	0	0
檜原村	0	0	0	0	0	0	0	0	8	35
奥多摩町	0	0	0	0	0	0	0	0	0	0
大島町	0	0	0	0	0	0	0	0	0	0
利島村	0	0	0	0	0	0	0	0	0	0
新島村	0	0	0	0	0	0	0	0	0	0
神津島村	0	0	0	0	0	0	0	0	0	0
三宅村	0	0	0	0	0	0	0	0	0	0
御蔵島村	0	0	0	0	0	0	0	0	0	0
八丈町	0	0	0	0	0	0	0	0	0	0
青ヶ島村	0	0	0	0	0	0	0	0	0	0
小笠原村	0	0	0	0	0	0	0	0	0	0
計	0	0	0	22	333	0	12	85	26	418

表5-(2)-13 訪問による歯科健康診査・保健指導(令和3年度)

歯科健康診査・保健指導				(再掲)障害児者			
実人員	延べ人員	(再掲)医療機関実施		実人員	延べ人員	(再掲)医療機関実施	
		実人員	延べ人員			実人員	延べ人員
3	6	0	0	0	0	0	0
0	0	0	0	0	0	0	0
1	1	1	1	0	0	0	0
5	5	5	5	0	0	0	0
0	0	0	0	0	0	0	0
3	3	3	3	0	0	0	0
0	0	0	0	0	0	0	0
0	0	0	0	0	0	0	0
82	82	0	0	82	82	0	0
0	0	0	0	0	0	0	0
0	0	0	0	0	0	0	0
0	0	0	0	0	0	0	0
0	0	0	0	0	0	0	0
148	150	2	2	1	1	0	0
0	0	0	0	0	0	0	0
0	0	0	0	0	0	0	0
0	194	0	0	0	194	0	0
97	654	97	654	0	0	0	0
0	0	0	0	0	0	0	0
0	0	0	0	0	0	0	0
1	1	0	0	0	0	0	0
0	0	0	0	0	0	0	0
0	0	0	0	0	0	0	0
0	0	0	0	0	0	0	0
2	2	2	2	0	0	0	0
0	0	0	0	0	0	0	0
0	0	0	0	0	0	0	0
0	0	0	0	0	0	0	0
0	0	0	0	0	0	0	0
0	0	0	0	0	0	0	0
0	0	0	0	0	0	0	0
0	0	0	0	0	0	0	0
0	0	0	0	0	0	0	0
0	0	0	0	0	0	0	0
342	1,098	110	667	83	277	0	0

表5-(2)-14 予防処置(1)(令和3年度)

区市町村	実施数(訪問を除く)						(再掲)妊産婦						(再掲)乳幼児					
	処置内容						処置内容						処置内容					
	直接実施	医療機関実施	フッ素塗布	フッ化ジアンシ銀溶液塗布	歯石除去	その他	直接実施	医療機関実施	フッ素塗布	フッ化ジアンシ銀溶液塗布	歯石除去	その他	直接実施	医療機関実施	フッ素塗布	フッ化ジアンシ銀溶液塗布	歯石除去	その他
八王子市	0	0	0	0	0	0	0	0	0	0	0	0	0	0	0	0	0	0
立川市	1,185	0	1,185	0	0	0	0	0	0	0	0	0	1,185	0	1,185	0	0	0
武蔵野市	124	0	124	0	0	0	0	0	0	0	0	0	124	0	124	0	0	0
三鷹市	0	0	0	0	0	0	0	0	0	0	0	0	0	0	0	0	0	0
青梅市	362	0	654	0	0	0	0	0	0	0	0	0	362	0	654	0	0	0
府中市	0	0	0	0	0	0	0	0	0	0	0	0	0	0	0	0	0	0
昭島市	5	0	0	0	5	0	0	0	0	0	0	0	5	0	0	0	5	0
調布市	0	0	0	0	0	0	0	0	0	0	0	0	0	0	0	0	0	0
町田市	1,661	0	1,661	0	0	0	0	0	0	0	0	0	1,661	0	1,661	0	0	0
小金井市	132	0	132	0	7	0	0	0	0	0	0	0	132	0	132	0	7	0
小平市	0	0	0	0	0	0	0	0	0	0	0	0	0	0	0	0	0	0
日野市	15	0	0	0	15	0	0	0	0	0	0	0	15	0	0	0	15	0
東村山市	0	0	0	0	0	0	0	0	0	0	0	0	0	0	0	0	0	0
国分寺市	136	0	136	0	0	0	0	0	0	0	0	0	136	0	136	0	0	0
国立市	133	0	133	0	0	0	0	0	0	0	0	0	133	0	133	0	0	0
福生市	180	0	180	0	0	0	0	0	0	0	0	0	180	0	180	0	0	0
狛江市	446	0	244	7	29	299	0	0	0	0	0	0	432	0	230	7	29	299
東大和市	137	0	137	0	0	0	0	0	0	0	0	0	137	0	137	0	0	0
清瀬市	321	0	321	0	0	0	0	0	0	0	0	0	321	0	321	0	0	0
東久留米市	58	0	56	2	0	0	0	0	0	0	0	0	58	0	56	2	0	0
武蔵村山市	728	0	728	0	21	0	0	0	0	0	0	0	728	0	728	0	21	0
多摩市	0	471	471	0	0	0	0	0	0	0	0	0	0	0	0	0	0	0
稲城市	0	0	0	0	0	0	0	0	0	0	0	0	0	0	0	0	0	0
羽村市	0	252	252	0	0	0	0	0	0	0	0	0	0	252	252	0	0	0
あきる野市	498	0	498	0	0	0	0	0	0	0	0	0	498	0	498	0	0	0
西東京市	0	743	743	0	0	0	0	0	0	0	0	0	0	743	743	0	0	0
瑞穂町	25	0	351	0	0	0	0	0	0	0	0	0	25	0	351	0	0	0
日の出町	149	0	146	0	2	1	0	0	0	0	0	0	149	0	146	0	2	1
檜原村	0	23	23	0	0	0	0	0	0	0	0	0	0	21	21	0	0	0
奥多摩町	68	0	114	0	2	0	0	0	0	0	0	0	68	0	114	0	2	0
大島町	0	0	0	0	0	0	0	0	0	0	0	0	0	0	0	0	0	0
利島村	0	0	0	0	0	0	0	0	0	0	0	0	0	0	0	0	0	0
新島村	56	4	60	0	0	0	0	0	0	0	0	0	56	4	60	0	0	0
神津島村	82	0	82	0	0	0	0	0	0	0	0	0	82	0	82	0	0	0
三宅村	0	34	32	0	2	0	0	2	0	0	2	0	0	32	32	0	0	0
御蔵島村	0	49	49	0	0	0	0	0	0	0	0	0	0	2	2	0	0	0
八丈町	0	210	210	0	0	0	0	0	0	0	0	0	0	210	210	0	0	0
青ヶ島村	0	0	0	0	0	0	0	0	0	0	0	0	0	0	0	0	0	0
小笠原村	0	0	0	0	0	0	0	0	0	0	0	0	0	0	0	0	0	0
計	6,501	1,786	8,722	9	83	300	0	2	0	0	2	0	6,487	1,264	8,188	9	81	300

表5-(2)-15 予防処置(2) (令和3年度)

区市町村	(再掲)その他						訪問による実施数				(再掲)障害児者			
	直接 実施	医療 機関 実施	処置内容				実人員		延人員		実人員		延人員	
			フッ素 塗布	フッ化 ジアミン 銀溶液 塗布	歯石 除去	その他	直接 実施	医療 機関 実施	直接 実施	医療 機関 実施	直接 実施	医療 機関 実施	直接 実施	医療 機関 実施
八王子市	0	0	0	0	0	0	0	0	0	0	0	0	0	0
立川市	0	0	0	0	0	0	0	0	0	0	0	0	0	0
武蔵野市	0	0	0	0	0	0	0	0	0	0	0	0	0	0
三鷹市	0	0	0	0	0	0	0	0	0	0	0	0	0	0
青梅市	0	0	0	0	0	0	0	0	0	0	0	0	0	0
府中市	0	0	0	0	0	0	0	0	0	0	0	0	0	0
昭島市	0	0	0	0	0	0	0	0	0	0	0	0	0	0
調布市	0	0	0	0	0	0	0	0	0	0	0	0	0	0
町田市	0	0	0	0	0	0	0	0	0	0	0	0	0	0
小金井市	0	0	0	0	0	0	0	0	0	0	0	0	0	0
小平市	0	0	0	0	0	0	0	0	0	0	0	0	0	0
日野市	0	0	0	0	0	0	0	0	0	0	0	0	0	0
東村山市	0	0	0	0	0	0	0	0	0	0	0	0	0	0
国分寺市	0	0	0	0	0	0	0	0	0	0	0	0	0	0
国立市	0	0	0	0	0	0	0	0	0	0	0	0	0	0
福生市	0	0	0	0	0	0	0	0	0	0	0	0	0	0
狛江市	14	0	14	0	0	0	0	0	0	0	0	0	0	0
東大和市	0	0	0	0	0	0	0	0	0	0	0	0	0	0
清瀬市	0	0	0	0	0	0	0	0	0	0	0	0	0	0
東久留米市	0	0	0	0	0	0	0	0	0	0	0	0	0	0
武蔵村山市	0	0	0	0	0	0	0	0	0	0	0	0	0	0
多摩市	0	471	471	0	0	0	0	0	0	0	0	0	0	0
稲城市	0	0	0	0	0	0	0	0	0	0	0	0	0	0
羽村市	0	0	0	0	0	0	0	0	0	0	0	0	0	0
あきる野市	0	0	0	0	0	0	0	0	0	0	0	0	0	0
西東京市	0	0	0	0	0	0	0	0	0	0	0	0	0	0
瑞穂町	0	0	0	0	0	0	0	0	0	0	0	0	0	0
日の出町	0	0	0	0	0	0	0	0	0	0	0	0	0	0
檜原村	0	2	2	0	0	0	0	0	0	0	0	0	0	0
奥多摩町	0	0	0	0	0	0	0	0	0	0	0	0	0	0
大島町	0	0	0	0	0	0	0	0	0	0	0	0	0	0
利島村	0	0	0	0	0	0	0	0	0	0	0	0	0	0
新島村	0	0	0	0	0	0	0	0	0	0	0	0	0	0
神津島村	0	0	0	0	0	0	0	0	0	0	0	0	0	0
三宅村	0	0	0	0	0	0	0	0	0	0	0	0	0	0
御蔵島村	0	47	47	0	0	0	0	0	0	0	0	0	0	0
八丈町	0	0	0	0	0	0	0	0	0	0	0	0	0	0
青ヶ島村	0	0	0	0	0	0	0	0	0	0	0	0	0	0
小笠原村	0	0	0	0	0	0	0	0	0	0	0	0	0	0
計	14	520	534	0	0	0	0	0	0	0	0	0	0	0

表5-1(3)-2 令和4年度区市町村障害者・在宅訪問歯科診療事業等実施状況(市町村)

区分	事業名	対象者	事業の概要	実施方法(窓口、委託先)		令和3年度実績		備考(実施場所、診療日等)	事業開始
				実施方法	委託先	要人数	延べ人数		
八王子市	八王子市在宅要介護者等かかりつけ歯科紹介事業	障害者、在宅要介護者等	対応可能な歯科医療機関(通院、訪問)の紹介	申込み、担当部署 歯科医療機関のコーディネート、地区歯科医師会に委託	44件	44件		平成19年4月	
八王子市	八王子市障害者等歯科診療事業	障害者などがあつて一般の診療所では治療が困難な外来患者	歯科診療	申込み、担当部署 歯科診療:地区歯科医師会に委託	400件	1,372件		実施場所:小児・障害メディアカルセンター内 八南歯科医師会 休日応急・障害者歯科人王子市診療所 診療日:水・木曜日(9時30分~13時30分) 土曜日(月1回) 13時~17時	平成23年6月
武蔵野市	高齢野市在宅高齢者訪問歯科健康診事業	満65歳以上	歯科健診、訪問指導	申込み、担当部署 歯科健診、訪問指導:地区歯科医師会に委託	1件			平成12年12月	
三鷹市	三鷹市在宅等訪問歯科健康診事業	35歳以上	歯科健診、訪問指導	申込み、担当部署 歯科健診、訪問指導:地区歯科医師会に委託	5件	5件		平成15年4月	
府中市	府中市歯科医療連携推進事業(かかりつけ訪問システム)	在宅療養者等で、かかりつけ歯科医を有さない市民	申請、紹介、連絡調整、相談窓口	申込み、担当部署 相談窓口 診療、口腔ケア...歯科医師会に委託	20件	20件		平成26年度より施設入所者は対象外 (平成14年度名称変更)	
府中市	府中市障害・障害者支援システム(食べ・飲む・飲み込む機能支援相談窓口)	食べる機能に不安や問題を抱える市民	連絡システム 相談窓口	担当部署、窓口、連携調整、訪問調査				平成26年4月	
昭島市	障害者等歯科医療連携推進事業	障害者等	コーディネート、訪問診療、歯科紹介、研修会	地区歯科医師会に委託	通院希望 0件 訪問診療希望 3件	3件		平成20年度	
調布市	障害者歯科診療	原則として市内在住の心身障害者	歯科診療 相談・指導	地区歯科医師会に委託	101件	486件		平成7年4月	
町田市	障害者歯科診療	心身障害児・者	歯科診療 歯科・障がい者歯科診療所(対応)	病院事業、指定管理者(地区歯科医師会)に委託	市立病院 57件 診療所 2,232件	2,458件		昭和57年6月 平成19年10月	
小金井市	歯科医療連携推進事業	かかりつけ歯科医の紹介が必要な障害者、要介護者等	障害者等の歯科医療を行う歯科医の定着を図る	歯科医師会に委託	医療相談 2件 医療機関紹介 3件	5件		平成20年1月	
小平市	歯科医療連携推進事業	訪問が必要な市民	障害者や在宅要介護者等に対応できる歯科医療機関の紹介	申込み、担当部署、歯科医師会	訪問診療 17件 医療機関紹介 1件	18件		平成14年度	
日野市	歯科医療連携推進事業	要介護者、障害者等の市民	障害者や在宅要介護者等に対応できる歯科医療機関の紹介	申込み、担当部署 委託先:地区歯科医師会	在宅 15件 障がい者 1件	16件		平成11年度	
東村山市	障害者歯科診療	身体的・知的障害などがあつて一般の診療所では治療が困難な外来患者	歯科診療(市立病院で対応)	病院事業		1,191件		昭和57年10月	
国分寺市	在宅訪問歯科健診事業	満20歳以上	歯科健診	申込み、担当部署 歯科健診:地区歯科医師会に委託	-			平成13年	
柏江市	歯科医療連携推進事業	障害者(児)、在宅要介護者等	歯科医療機関の紹介及び市歯科衛生士による相談・指導	申込み、担当部署 歯科診療:地区歯科医師会に委託	4件			平成12年4月	
東大和市	歯科医療連携推進事業	訪問の必要が高齢者、障害者	訪問診療	申込み、担当部署 訪問診療:地区歯科医師会に委託	6件	6件		平成13年度	
武蔵村山市	歯科医療連携推進事業	障害者・要介護者等	訪問診療、訪問指導	申込み、地区歯科医師会 訪問診療、訪問指導:地区歯科医師会に委託	97件	654件		平成13年5月	
多摩市	歯科医療連携推進事業	原則として、多摩市在住の障がい児又は障がい者等	訪問歯科診療、訪問指導	歯科医師会委託、担当部署	在宅 14件			平成11年度	
稲城市	歯科医療連携推進事業	障害者、在宅要介護者等	障害者や在宅要介護者等に対応できる歯科医療機関の紹介	申込み、担当部署、委託先 委託先:地区歯科医師会	市立病院 3件 市民 0件	3件		平成12年度	
西東京市	在宅訪問歯科健診事業	歯科医院に通院が困難な市民	訪問歯科健診	地区歯科医師会に委託	2件	2件		平成28年4月	

注1 障害者歯科診療事業、在宅訪問歯科診療事業、歯科医療連携推進事業、障害・障害者支援システム(食べ・飲む・飲み込む機能支援相談)に関する事業を記載。事業未実施の市町村は開示していない。

注2 実績の要人数については、同一人が年度内2回の申込みをした場合は、2人として計上する。

注3 延べ人数は、診療等の延べ回数

(4) 休日歯科応急診療事業等実績

表5-(4)-1 休日歯科応急診療事業等実績(特別区)(令和2年・令和3年度)

区名	方式	令和2年度			令和3年度		
		休日数	施設数	患者取扱数	休日数	施設数	患者取扱数
千代田区	固1	72	72	71	72	72	88
中央区	固2	72	144	278	72	144	256
港区	輪1※・固1 ※1休日ごとで1	72	153	282	72	171	277
新宿区	輪2	72	144	300	72	144	349
文京区	輪2	72	144	462	72	144	469
台東区	輪1	72	74	162	72	74	150
墨田区	輪1	72	72	219	71	71	209
江東区	輪2	72	144	466	72	144	409
品川区	輪2	72	144	369	72	144	308
目黒区	輪1	72	75	179	72	75	222
大田区	固2	72	144	489	72	144	446
世田谷区	輪2・固1	72	222	516	72	222	498
渋谷区	輪1・固1	72	132	206	72	144	562
中野区	輪2	72	97	353	72	97	327
杉並区	固1	72	72	438	72	72	404
豊島区	固1	72	72	225	72	72	238
北区	固2	72	72	328	72	72	302
荒川区	輪1	72	72	227	71	71	212
板橋区	固1	72	72	318	72	72	311
練馬区	輪1・固2	71	94	540	71	95	529
足立区	固1	60	60	193	72	72	252
葛飾区	輪2	72	144	534	72	144	502
江戸川区	固1	72	72	580	72	72	531
区部計		1,643	2,491	7,735	1,653	2,532	7,851

注 方式は、輪:輪番制(在宅当番医制)、固:固定制(休日歯科診療所等)、数字:1休日当たりの診療所数

表5-(4)-2 休日歯科応急診療事業等実績(市町村)(令和2年・令和3年度)

市町村名	ブロック	方式	令和2年度			令和3年度			
			休日数	施設数	患者取扱数	休日数	施設数	患者取扱数	
武蔵野市	北多摩	輪1	72	72	174	71	71	177	
府中市		固1	72	72	167	72	72	139	
国立市		固1	73	73	139	73	73	139	
三鷹市		固1	71	71	246	71	71	227	
立川市		固1	72	73	129	72	73	135	
武蔵村山市		輪1	56	56	167	57	57	167	
小金井市		輪1	72	72	281	72	72	257	
国分寺市		輪(1~2)	72	76	315	72	77	278	
西東京市		輪2	72	106	295	72	105	301	
昭島市		輪1	72	72	219	72	72	234	
調布市		輪1	72	73	224	73	74	215	
狛江市		固1	72	72	125	72	72	137	
清瀬市		固1	72	72	115	72	72	114	
小平市		輪1	72	72	331	72	72	319	
東村山市		輪1	72	72	206	72	72	177	
東久留米市		固1	72	72	165	72	72	192	
東大和市		輪1	21	19	84	21	21	83	
町田市		南多摩	固1	72	72	325	72	72	308
八王子市	固1		72	72	374	72	72	375	
多摩市	固1		72	72	154	72	72	156	
日野市	固1		72	72	264	72	72	255	
青梅市	西多摩	固	72	72	181	72	72	244	
羽村市		輪	72	72	200	72	72	194	
福生市		4	輪	44	44	56	46	46	63
あきる野市				44	44	78	44	44	78
奥多摩町				3	1	0	1	1	0
瑞穂町				15	6	13	13	6	9
日の出町				3	3	7	3	3	0
多摩地区計			1,698	1,725	5,034	1,697	1,730	4,973	
合計			3,341	4,216	12,769	3,350	4,262	12,824	

注 方式は、輪:輪番制(在宅当番医制)、固:固定制(休日歯科診療所等)、数字:1休日当たりの診療所数

資料:休日歯科応急診療事業実績報告及び令和3年度区市町村歯科保健医療関係事業の実施状況調査報告

東京の歯科保健

登録番号(4)202

—東京都歯科保健医療関係資料集—

令和4年11月発行

編集・発行 東京都福祉保健局医療政策部医療政策課

郵便番号163-8001

東京都新宿区西新宿二丁目8番1号

電話番号03(5320)4433

ファクシミリ03(5388)1436

印刷 社会福祉法人東京コロニー

東京都大田福祉工場

郵便番号143-0015

東京都大田区大森西二丁目22番26号

電話番号03(3762)7611

石油系溶剤を含まないインキを使用しています。



古紙ハルブ配合率70%再生紙を使用しています

リサイクル適性(A)

この印刷物は、印刷用の紙へリサイクルできます。