

# 保健医療局 月報

2026年 1月号



東京都保健医療局

## 表章記号の規約

計数のない場合	—
計数不明又は計数を表章することが不適当な場合	…
統計項目のありえない場合	・
比率を微小（0.05未満）の場合	0.0
減少をあらわす場合	▲又は△

注 本書に掲載の数値は速報値のため、今後公表される数値と相違する場合があります。  
また、数値は四捨五入のため、総数と内訳の合計が一致しない場合があります。

1	東京都保健医療情報センター運営状況	2
2	難病医療費等助成対象者	3
3	エイズ相談件数・H I V検査者数	10
4	感染症発生動向調査全数把握対象疾患届出患者数	11
5	健康安全研究センター検査業務実績	13
6	性感染症検査実績	14
7	大気汚染健康障害者医療費助成被認定者	15
8	食中毒発生状況	16
9	健康安全研究センターによる監視指導状況	17
10	食肉衛生検査所と畜検査頭数	18
11	市場衛生検査所業務	19
12	検案・解剖件数、死因別（監察医務院分）	20
13	B型・C型ウイルス肝炎治療医療費助成対象者	21
14	国民健康保険被保険者数	22
	感染症発生動向調査	45

## 令和5年度第4四半期分

15	栄養指導	23
16	地区組織指導等	24
17	給食施設栄養指導等	25
18	特定給食施設に対する指導・監督	26
19	結核医療費公費負担（一般医療）	27
20	結核医療費公費負担（入院医療）	28
21	結核健康診断	29
22	食品衛生・環境衛生資格者養成施設数	30
23	建築物登録営業所及び監視指導数	31
24	環境衛生施設数及び監視指導数	32
25	食品衛生施設数及び監視指導数	33
26	食品等の収去試験（都・区・八王子市及び町田市保健所収去分）	37
27	化製場等施設数及び監視指導数	38
28	動物管理・狂犬病予防	39
29	食鳥処理場等施設数及び監視指導数	40
30	検案・解剖件数、死因数（多摩・島しょ地域分）	41
31	薬事及び毒物劇物監視成績	42
32	特定建築物等の監視指導状況	44

第1表 東京都保健医療情報センター運営状況

(令和8年1月分)

a. 保健医療情報センター取扱い実績

(単位：件数)

総数	保健医療福祉相談 (b)	夜間休日案内	夜間休日連絡通報受理業務 (c)	聴覚障害者FAXサービス	音声自動応答による医療機関案内	精神科救急医療情報センター (d)	外国語対応相談
12,561	3,154	5,679	383	2	1,532	638	1,175

注. ( ) 内は、再掲です。

b. 保健医療福祉相談内容

(単位：件数)

総数	医療機関案内	医療費生活費	制度案内	病気の不安	施設案内	医療機関苦情	都政	その他
3,350	2,287	27	15	499	48	18	10	446

注. 1件の相談で、複数の相談内容がある場合は、それぞれ該当の相談に計上してあります。

c. 夜間休日連絡通報受理業務内容

(単位：件数)

総数	精神科救急診療受理	精神保健相談	感染症発生届	食中毒発生届	動物関係の届け・相談	健康関係の相談	その他
383	213	22	18	43	17	-	70

d. 精神科救急医療情報センター取扱い実績

(単位：件数)

総数	救急医療相談	初期救急	二次救急	身体合併症
638	593	7	38	-

資料：医療政策部医療政策課 (a. b. c.)、福祉局障害者施策推進部精神保健・医療課 (d)  
 ※令和6年3月末でインターネット案内「ひまわり」の終了に伴い、令和6年4月分から「e. インターネットアクセス件数」を削除。

第2表 難病医療費等助成対象者（2-1）（国の対象疾病分）

（令和8年1月分）

疾病名	12月末				認定		資格喪失		1月分					
	内訳		内訳		一般	老人	一般	老人	内訳		内訳			
	一般	(内重症)	老人	(内重症)					一般	(内重症)	老人	(内重症)		
総計	89,928	(12,479)	57,608	(16,060)	6,065	3,778	6,302	3,598	89,691	(12,567)	57,788	(16,135)	147,479	(28,702)
球脊髄性筋萎縮症	113	(-)	50	(-)	12	3	11	2	114	(-)	51	(-)	165	(-)
筋萎縮性側索硬化症	476	(-)	485	(-)	31	49	33	51	474	(-)	483	(-)	957	(-)
脊髄性筋萎縮症	75	(-)	15	(-)	3	1	2	-	76	(-)	16	(-)	92	(-)
原発性側索硬化症	14	(-)	12	(-)	-	1	-	-	14	(-)	13	(-)	27	(-)
進行性核上性麻痺	123	(-)	1,236	(-)	15	110	21	129	117	(-)	1,217	(-)	1,334	(-)
パーキンソン病	2,891	(-)	11,789	(-)	273	1,186	274	1,141	2,890	(-)	11,834	(-)	14,724	(-)
大脳皮質基底核変性症	67	(-)	372	(-)	6	40	6	39	67	(-)	373	(-)	440	(-)
ハンチントン病	45	(-)	17	(-)	1	3	2	2	44	(-)	18	(-)	62	(-)
神経有棘赤血球	3	(-)	-	(-)	-	-	-	-	3	(-)	-	(-)	3	(-)
シャルコー・マリー・トウース病	86	(-)	50	(-)	10	4	7	4	89	(-)	50	(-)	139	(-)
重症筋無力症	1,658	(-)	1,280	(-)	124	86	126	75	1,656	(-)	1,291	(-)	2,947	(-)
先天性筋無力症候群	1	(-)	-	(-)	-	-	-	-	1	(-)	-	(-)	1	(-)
多発性硬化症／視神経髄炎	2,498	(-)	301	(-)	171	18	166	20	2,503	(-)	299	(-)	2,802	(-)
慢性炎症性脱髄性多発神経炎／多発性運動ニューロパチー	367	(-)	219	(-)	30	18	34	19	363	(-)	218	(-)	581	(-)
封入体筋炎	38	(-)	58	(-)	3	8	3	8	38	(-)	58	(-)	96	(-)
クロウ・深瀬症候群	24	(-)	12	(-)	2	-	2	-	24	(-)	12	(-)	36	(-)
多系統萎縮症	451	(-)	535	(-)	48	53	48	53	451	(-)	535	(-)	986	(-)
脊髄小脳変性症（多系統萎縮症を除く。）	1,167	(-)	1,248	(-)	94	105	125	142	1,136	(-)	1,211	(-)	2,347	(-)
ライソゾーム病	191	(-)	19	(-)	16	-	17	-	190	(-)	19	(-)	209	(-)
副腎白質ジストロフィー	27	(-)	5	(-)	2	-	3	-	26	(-)	5	(-)	31	(-)
ミトコンドリア病	164	(-)	16	(-)	10	-	7	1	167	(-)	15	(-)	182	(-)
もやもや病	1,300	(-)	129	(-)	97	9	117	10	1,280	(-)	128	(-)	1,408	(-)
プリオン病	11	(-)	22	(-)	1	3	1	-	11	(-)	25	(-)	36	(-)
亜急性硬化性全脳炎	4	(-)	-	(-)	-	-	-	-	4	(-)	-	(-)	4	(-)
進行性多巣性白質脳症	11	(-)	4	(-)	-	-	1	-	10	(-)	4	(-)	14	(-)
H T L V -1 関連脊髄症	18	(-)	38	(-)	2	3	3	3	17	(-)	38	(-)	55	(-)
特発性基底核石灰化症	5	(-)	10	(-)	2	2	2	1	5	(-)	11	(-)	16	(-)
全身性アミロイドーシス	188	(-)	599	(-)	24	70	25	58	187	(-)	611	(-)	798	(-)
ウルリッヒ病	2	(-)	-	(-)	-	-	-	-	2	(-)	-	(-)	2	(-)
遠位型ミオパチー	52	(-)	15	(-)	1	2	2	3	51	(-)	14	(-)	65	(-)
ベスレムミオパチー	6	(-)	1	(-)	-	-	-	-	6	(-)	1	(-)	7	(-)
自己食空胞性ミオパチー	2	(-)	2	(-)	-	-	-	-	2	(-)	2	(-)	4	(-)
シュワルツ・ヤンベル症候群	-	(-)	-	(-)	-	-	-	-	-	(-)	-	(-)	-	(-)
神経線維腫症	402	(-)	59	(-)	24	3	26	3	400	(-)	59	(-)	459	(-)
天疱瘡	178	(-)	95	(-)	15	11	17	11	176	(-)	95	(-)	271	(-)
表皮水疱症	27	(-)	2	(-)	1	-	1	-	27	(-)	2	(-)	29	(-)
膿疱性乾癬（汎発型）	133	(-)	65	(-)	14	6	13	5	134	(-)	66	(-)	200	(-)
スティーンズ・ジョンソン症候群	14	(-)	1	(-)	3	-	3	-	14	(-)	1	(-)	15	(-)
中毒性表皮壊死症	4	(-)	3	(-)	2	-	2	-	4	(-)	3	(-)	7	(-)
高安動脈炎	379	(-)	135	(-)	20	6	25	4	374	(-)	137	(-)	511	(-)
巨細胞性動脈炎	83	(-)	489	(-)	5	56	3	40	85	(-)	505	(-)	590	(-)
結節性多発動脈炎	140	(-)	102	(-)	13	5	9	4	144	(-)	103	(-)	247	(-)
顕微鏡的多発血管炎	300	(-)	1,093	(-)	12	85	16	87	296	(-)	1,091	(-)	1,387	(-)
多発血管炎性肉芽腫症	164	(-)	235	(-)	15	34	17	31	162	(-)	238	(-)	400	(-)
好酸球性多発血管炎性肉芽腫	688	(-)	396	(-)	77	46	73	43	692	(-)	399	(-)	1,091	(-)
悪性関節リウマチ	207	(-)	214	(-)	14	10	12	10	209	(-)	214	(-)	423	(-)
パージャー病	50	(-)	27	(-)	-	3	-	2	50	(-)	28	(-)	78	(-)
原発性抗リン脂質抗体症候群	116	(-)	31	(-)	8	3	9	3	115	(-)	31	(-)	146	(-)
全身性エリテマトーデス	6,388	(-)	1,126	(-)	369	39	374	39	6,383	(-)	1,126	(-)	7,509	(-)
皮膚筋炎／多発性筋炎	1,867	(-)	1,065	(-)	152	78	139	61	1,880	(-)	1,082	(-)	2,962	(-)
全身性強皮症	1,455	(-)	1,342	(-)	115	94	110	94	1,460	(-)	1,342	(-)	2,802	(-)
混合性結合組織病	854	(-)	210	(-)	48	6	76	5	826	(-)	211	(-)	1,037	(-)
シェーグレン症候群	1,643	(-)	838	(-)	149	61	147	62	1,645	(-)	837	(-)	2,482	(-)
成人発症スチル病	488	(-)	162	(-)	43	22	46	22	485	(-)	162	(-)	647	(-)
再発性多発軟骨炎	74	(-)	58	(-)	5	5	6	4	73	(-)	59	(-)	132	(-)
ペーチェット病	1,524	(-)	311	(-)	105	23	152	25	1,477	(-)	309	(-)	1,786	(-)
特発性拡張型心筋症	1,011	(-)	364	(-)	74	24	71	22	1,014	(-)	366	(-)	1,380	(-)
肥大型心筋症	281	(-)	225	(-)	21	20	24	19	278	(-)	226	(-)	504	(-)
拘束型心筋症	6	(-)	-	(-)	1	-	1	-	6	(-)	-	(-)	6	(-)
再生不良性貧血	444	(-)	311	(-)	37	29	35	26	446	(-)	314	(-)	760	(-)
自己免疫性溶血性貧血	48	(-)	62	(-)	7	14	5	11	50	(-)	65	(-)	115	(-)

第2表 難病医療費等助成対象者（2-1）（国の対象疾病分）（つづき）

（令和8年1月分）

疾病名	12月末		認定		資格喪失		1月分							
	一般	（内重症） 老人	一般	老人	一般	老人	一般	（内重症） 老人	合計	（内重症）				
発作性夜間ヘモグロビン尿症	86	(-)	47	(-)	9	2	12	2	83	(-)	47	(-)	130	(-)
免疫性血小板減少症	693	(-)	680	(-)	53	65	57	54	689	(-)	691	(-)	1,380	(-)
血栓性血小板減少性紫斑病	25	(-)	8	(-)	3	1	3	2	25	(-)	7	(-)	32	(-)
原発性免疫不全症候群	283	(-)	18	(-)	16	-	15	1	284	(-)	17	(-)	301	(-)
IgA腎症	1,304	(-)	145	(-)	113	19	126	13	1,291	(-)	151	(-)	1,442	(-)
多発性嚢胞腎	1,597	(-)	290	(-)	145	24	146	22	1,596	(-)	292	(-)	1,888	(-)
黄色靱帯骨化症	273	(-)	280	(-)	27	32	18	34	282	(-)	278	(-)	560	(-)
後縦靱帯骨化症	1,272	(-)	1,451	(-)	118	103	114	108	1,276	(-)	1,446	(-)	2,722	(-)
広範脊柱管狭窄症	134	(-)	241	(-)	13	16	14	11	133	(-)	246	(-)	379	(-)
特発性大腿骨頭壊死症	1,422	(-)	420	(-)	119	38	147	43	1,394	(-)	415	(-)	1,809	(-)
下垂性ADH分泌異常症	410	(-)	59	(-)	24	1	32	-	402	(-)	60	(-)	462	(-)
下垂性TSH分泌亢進症	12	(-)	6	(-)	2	-	2	1	12	(-)	5	(-)	17	(-)
下垂性PRL分泌亢進症	191	(-)	11	(-)	10	-	11	-	190	(-)	11	(-)	201	(-)
クッシング病	77	(-)	24	(-)	5	4	9	3	73	(-)	25	(-)	98	(-)
下垂性ゴナドトロピン分泌亢進症	-	(-)	-	(-)	-	-	-	-	-	(-)	-	(-)	-	(-)
下垂性成長ホルモン分泌亢進症	274	(-)	120	(-)	20	4	19	5	275	(-)	119	(-)	394	(-)
下垂性前葉機能低下症	1,491	(-)	414	(-)	112	39	140	39	1,463	(-)	414	(-)	1,877	(-)
家族性高コレステロール血症（ホモ接合体）	30	(-)	5	(-)	1	-	-	-	31	(-)	5	(-)	36	(-)
甲状腺ホルモン不応症	5	(-)	-	(-)	-	-	1	-	4	(-)	-	(-)	4	(-)
先天性副腎皮質酵素欠損症	118	(-)	-	(-)	11	-	12	-	117	(-)	-	(-)	117	(-)
先天性副腎低形成症	6	(-)	-	(-)	1	-	1	-	6	(-)	-	(-)	6	(-)
アジソン病	26	(-)	14	(-)	1	3	1	3	26	(-)	14	(-)	40	(-)
サルコイドーシス	841	(-)	588	(-)	56	36	58	34	839	(-)	590	(-)	1,429	(-)
特発性間質性肺炎	564	(-)	1,722	(-)	65	200	73	201	556	(-)	1,721	(-)	2,277	(-)
肺動脈性肺高血圧症	339	(-)	127	(-)	22	11	21	14	340	(-)	124	(-)	464	(-)
肺静脈閉塞症	2	(-)	1	(-)	-	-	-	-	2	(-)	1	(-)	3	(-)
肺毛細血管腫	2	(-)	1	(-)	-	-	-	-	2	(-)	1	(-)	3	(-)
慢性血栓性肺高血圧症	282	(-)	394	(-)	31	44	30	42	283	(-)	396	(-)	679	(-)
リンパ管筋腫症	148	(-)	8	(-)	9	-	9	1	148	(-)	7	(-)	155	(-)
網膜色素変性症	1,069	(-)	930	(-)	87	44	89	37	1,067	(-)	937	(-)	2,004	(-)
パッド・キアリ症候群	17	(-)	2	(-)	-	-	2	-	15	(-)	2	(-)	17	(-)
特発性門脈圧亢進症	33	(-)	13	(-)	-	-	-	-	33	(-)	13	(-)	46	(-)
原発性胆汁性胆管炎	704	(-)	819	(-)	39	33	37	34	706	(-)	818	(-)	1,524	(-)
原発性硬化性胆管炎	108	(-)	34	(-)	8	3	7	3	109	(-)	34	(-)	143	(-)
自己免疫性肝炎	434	(-)	360	(-)	30	23	36	26	428	(-)	357	(-)	785	(-)
クローン病	5,204	(-)	308	(-)	300	19	340	21	5,164	(-)	306	(-)	5,470	(-)
潰瘍性大腸炎	15,905	(-)	1,965	(-)	1,127	121	1,222	124	15,810	(-)	1,962	(-)	17,772	(-)
好酸球性消化管疾患	108	(-)	14	(-)	14	1	10	1	112	(-)	14	(-)	126	(-)
慢性特発性偽性腸閉塞症	16	(-)	4	(-)	2	-	1	-	17	(-)	4	(-)	21	(-)
巨大膀胱短小結腸症	1	(-)	-	(-)	-	-	-	-	1	(-)	-	(-)	1	(-)
腸管蠕動不全症	1	(-)	-	(-)	-	-	-	-	1	(-)	-	(-)	1	(-)
腸管神経節細胞減少症	2	(-)	-	(-)	-	-	-	-	2	(-)	-	(-)	2	(-)
ルピンシュタイン・テイビ症候群	2	(-)	-	(-)	-	-	-	-	2	(-)	-	(-)	2	(-)
CF症候群	1	(-)	-	(-)	-	-	-	-	1	(-)	-	(-)	1	(-)
コステロ症候群	3	(-)	-	(-)	-	-	-	-	3	(-)	-	(-)	3	(-)
チャージ症候群	5	(-)	-	(-)	-	-	-	-	5	(-)	-	(-)	5	(-)
クリオピリン関連周期熱症候群	17	(-)	1	(-)	1	-	1	-	17	(-)	1	(-)	18	(-)
若年性特発性関節炎	204	(-)	1	(-)	18	-	20	-	202	(-)	1	(-)	203	(-)
TNF受容体関連周期性症候群	7	(-)	1	(-)	1	-	1	-	7	(-)	1	(-)	8	(-)
非典型溶血性尿毒症症候群	10	(-)	3	(-)	1	-	1	-	10	(-)	3	(-)	13	(-)
ブラウ症候群	3	(-)	-	(-)	2	-	1	-	4	(-)	-	(-)	4	(-)
先天性ミオパチー	70	(-)	7	(-)	2	1	3	2	69	(-)	6	(-)	75	(-)
マリネスコ・シェーグレン症候群	1	(-)	-	(-)	-	-	-	-	1	(-)	-	(-)	1	(-)
筋ジストロフィー	604	(-)	80	(-)	39	3	42	3	601	(-)	80	(-)	681	(-)
非ジストロフィー性ミオトニー症候群	6	(-)	1	(-)	-	-	-	-	6	(-)	1	(-)	7	(-)
遺伝性周期性四肢麻痺	7	(-)	1	(-)	1	-	1	-	7	(-)	1	(-)	8	(-)
アトピー性脊髄炎	8	(-)	-	(-)	-	-	-	-	8	(-)	-	(-)	8	(-)
脊髄空洞症	59	(-)	23	(-)	5	3	3	2	61	(-)	24	(-)	85	(-)
脊髄髄膜瘤	17	(-)	1	(-)	1	-	-	-	18	(-)	1	(-)	19	(-)
アイザックス症候群	7	(-)	4	(-)	1	-	1	-	7	(-)	4	(-)	11	(-)
遺伝性ジストニア	26	(-)	-	(-)	1	-	3	-	24	(-)	-	(-)	24	(-)
脳内鉄沈着神経変性症	4	(-)	-	(-)	-	-	-	-	4	(-)	-	(-)	4	(-)
脳表ヘモジデリン沈着症	15	(-)	15	(-)	2	3	2	3	15	(-)	15	(-)	30	(-)

第2表 難病医療費等助成対象者（2-1）（国の対象疾病分）（つづき）

（令和8年1月分）

疾病名 内訳	12月末				認定		資格喪失		1月分					
	一般	(内重症)	老人	(内重症)	一般	老人	一般	老人	一般	(内重症)	老人	(内重症)	合計	(内重症)
H T R A 1 関 連 脳 小 血 管 病	-	(-)	-	(-)	-	-	-	-	-	(-)	-	(-)	-	(-)
皮質下梗塞と白質脳症を伴う常染色体優性脳動脈症	13	(-)	5	(-)	2	2	2	2	13	(-)	5	(-)	18	(-)
神経軸索スフェロイド形成を伴う遺伝性びまん性白質脳症	4	(-)	-	(-)	-	-	-	-	4	(-)	-	(-)	4	(-)
ペリ一病	-	(-)	-	(-)	-	-	-	-	-	(-)	-	(-)	-	(-)
前頭側頭葉変性症	88	(-)	84	(-)	14	8	12	7	90	(-)	85	(-)	175	(-)
ビッカースタッフ脳幹脳炎	21	(-)	5	(-)	1	-	1	-	21	(-)	5	(-)	26	(-)
痙攣重積型（二相性）急性脳症	6	(-)	-	(-)	-	-	-	-	6	(-)	-	(-)	6	(-)
先天性無痛無汗症	5	(-)	-	(-)	-	-	-	-	5	(-)	-	(-)	5	(-)
アレキサンダー病	2	(-)	1	(-)	-	-	-	-	2	(-)	1	(-)	3	(-)
先天性核上性球麻痺	-	(-)	-	(-)	-	-	-	-	-	(-)	-	(-)	-	(-)
メビウス症候群	6	(-)	-	(-)	1	-	1	-	6	(-)	-	(-)	6	(-)
中隔視神経形成異常症/ドモルシア症候群	1	(-)	-	(-)	-	-	-	-	1	(-)	-	(-)	1	(-)
アイカルデイ症候群	1	(-)	-	(-)	-	-	-	-	1	(-)	-	(-)	1	(-)
片側巨脳症	3	(-)	-	(-)	1	-	1	-	3	(-)	-	(-)	3	(-)
限局性皮質異形成	15	(-)	-	(-)	1	-	1	-	15	(-)	-	(-)	15	(-)
神経細胞移動異常症	7	(-)	-	(-)	2	-	1	-	8	(-)	-	(-)	8	(-)
先天性大脳白質形成不全症	4	(-)	-	(-)	-	-	-	-	4	(-)	-	(-)	4	(-)
ドラベ症候群	11	(-)	-	(-)	1	-	1	-	11	(-)	-	(-)	11	(-)
海馬硬化を伴う内側側頭葉てんかん	18	(-)	1	(-)	3	-	4	-	17	(-)	1	(-)	18	(-)
ミオクロニー欠伸てんかん	-	(-)	-	(-)	-	-	-	-	-	(-)	-	(-)	-	(-)
ミオクロニー脱力発作を伴うてんかん	1	(-)	-	(-)	-	-	-	-	1	(-)	-	(-)	1	(-)
レノックス・ガスト一症候群	38	(-)	-	(-)	-	-	-	-	38	(-)	-	(-)	38	(-)
ウエスト症候群	10	(-)	-	(-)	-	-	-	-	10	(-)	-	(-)	10	(-)
大田原症候群	5	(-)	-	(-)	2	-	2	-	5	(-)	-	(-)	5	(-)
早期ミオクロニー脳症	1	(-)	-	(-)	-	-	-	-	1	(-)	-	(-)	1	(-)
遊走性焦点発作を伴う乳児てんかん	1	(-)	-	(-)	-	-	-	-	1	(-)	-	(-)	1	(-)
片側痙攣・片麻痺・てんかん症候群	1	(-)	-	(-)	-	-	-	-	1	(-)	-	(-)	1	(-)
環状20番染色体症候群	1	(-)	-	(-)	-	-	-	-	1	(-)	-	(-)	1	(-)
ラスムッセン脳炎	1	(-)	-	(-)	1	-	-	-	2	(-)	-	(-)	2	(-)
P C D H 19 関 連 症 候 群	2	(-)	-	(-)	-	-	-	-	2	(-)	-	(-)	2	(-)
難治頻回部分発作重積型急性脳炎	5	(-)	-	(-)	-	-	-	-	5	(-)	-	(-)	5	(-)
睡眠時棘徐波活性化を示す発達性てんかん性脳症およびてんかん性脳症	2	(-)	-	(-)	1	-	1	-	2	(-)	-	(-)	2	(-)
ランドウ・クレフナー症候群	-	(-)	-	(-)	-	-	-	-	-	(-)	-	(-)	-	(-)
レット症候群	6	(-)	-	(-)	-	-	-	-	6	(-)	-	(-)	6	(-)
スタージ・ウェバー症候群	18	(-)	-	(-)	1	-	1	-	18	(-)	-	(-)	18	(-)
結節性硬化症	141	(-)	-	(-)	9	1	6	1	144	(-)	-	(-)	144	(-)
色素性乾皮症	4	(-)	1	(-)	-	-	1	-	3	(-)	1	(-)	4	(-)
先天性魚鱗癬	9	(-)	2	(-)	2	-	3	-	8	(-)	2	(-)	10	(-)
家族性良性慢性天疱瘡	13	(-)	1	(-)	-	-	-	-	13	(-)	1	(-)	14	(-)
類天疱瘡 (後天性表皮水疱症を含む。)	145	(-)	297	(-)	12	42	13	40	144	(-)	299	(-)	443	(-)
特発性後天性全身性無汗症	70	(-)	-	(-)	4	-	9	-	65	(-)	-	(-)	65	(-)
眼皮膚白皮症	4	(-)	-	(-)	-	-	1	-	3	(-)	-	(-)	3	(-)
肥厚性皮膚骨膜症	1	(-)	-	(-)	-	-	-	-	1	(-)	-	(-)	1	(-)
弾性線維性仮性黄色腫	6	(-)	7	(-)	1	-	1	-	6	(-)	7	(-)	13	(-)
マルファン症候群/ロイス・ディーツ症候群	228	(-)	8	(-)	27	1	20	1	235	(-)	8	(-)	243	(-)
エーラス・ダンロス症候群	57	(-)	-	(-)	7	-	3	-	61	(-)	-	(-)	61	(-)
メンケス病	1	(-)	-	(-)	-	-	-	-	1	(-)	-	(-)	1	(-)
オクシタル・ホーン症候群	1	(-)	-	(-)	-	-	-	-	1	(-)	-	(-)	1	(-)
ウィルソン病	116	(-)	4	(-)	4	-	6	-	114	(-)	4	(-)	118	(-)
低ホスファターゼ症	1	(-)	-	(-)	1	-	-	-	2	(-)	-	(-)	2	(-)
VATER 症 候 群	6	(-)	-	(-)	-	-	-	-	6	(-)	-	(-)	6	(-)
那須・ハコラ病	-	(-)	-	(-)	-	-	-	-	-	(-)	-	(-)	-	(-)
ウィーバー症候群	-	(-)	-	(-)	-	-	-	-	-	(-)	-	(-)	-	(-)
コフィン・ローリー症候群	1	(-)	-	(-)	-	-	-	-	1	(-)	-	(-)	1	(-)
ジュベール症候群関連疾患	4	(-)	-	(-)	1	-	1	-	4	(-)	-	(-)	4	(-)
モワット・ウィルソン症候群	4	(-)	-	(-)	-	-	-	-	4	(-)	-	(-)	4	(-)
ウィリアムズ症候群	6	(-)	-	(-)	-	-	-	-	6	(-)	-	(-)	6	(-)
A T R - X 症 候 群	-	(-)	-	(-)	-	-	-	-	-	(-)	-	(-)	-	(-)
クルーゾン症候群	2	(-)	-	(-)	-	-	-	-	2	(-)	-	(-)	2	(-)
アペール症候群	2	(-)	-	(-)	-	-	-	-	2	(-)	-	(-)	2	(-)
ファイファー症候群	1	(-)	-	(-)	-	-	-	-	1	(-)	-	(-)	1	(-)

第2表 難病医療費等助成対象者（2-1）（国の対象疾病分）（つづき）

（令和8年1月分）

疾病名	12月末				認定		資格喪失		1月分					
	一般	(内重症)	老人	(内重症)	一般	老人	一般	老人	一般	(内重症)	老人	(内重症)	合計	(内重症)
アントレー・ピクスラー症候群	-	(-)	-	(-)	-	-	-	-	-	(-)	(-)	(-)	(-)	(-)
コフィン・シリス症候群	2	(-)	-	(-)	-	-	-	-	2	(-)	-	(-)	2	(-)
ロスモンド・トムソン症候群	-	(-)	-	(-)	-	-	-	-	-	(-)	-	(-)	-	(-)
歌舞伎症候群	4	(-)	-	(-)	-	-	-	-	4	(-)	-	(-)	4	(-)
多脾症候群	9	(-)	-	(-)	1	-	-	-	10	(-)	-	(-)	10	(-)
無脾症候群	13	(-)	-	(-)	2	-	3	-	12	(-)	-	(-)	12	(-)
鯉耳腎症候群	1	(-)	-	(-)	-	-	-	-	1	(-)	-	(-)	1	(-)
ウェルナー症候群	6	(-)	-	(-)	2	-	-	-	8	(-)	-	(-)	8	(-)
ウケイン症候群	1	(-)	-	(-)	-	-	-	-	1	(-)	-	(-)	1	(-)
ブラダー・ウィリ症候群	39	(-)	-	(-)	9	-	8	-	40	(-)	-	(-)	40	(-)
ソトス症候群	2	(-)	-	(-)	-	-	-	-	2	(-)	-	(-)	2	(-)
ヌーナン症候群	12	(-)	-	(-)	3	-	3	-	12	(-)	-	(-)	12	(-)
ヤング・シンプソン症候群	-	(-)	-	(-)	-	-	-	-	-	(-)	-	(-)	-	(-)
1p36欠失症候群	3	(-)	-	(-)	1	-	-	-	4	(-)	-	(-)	4	(-)
4p欠失症候群	2	(-)	-	(-)	1	-	-	-	3	(-)	-	(-)	3	(-)
5p欠失症候群	1	(-)	-	(-)	-	-	-	-	1	(-)	-	(-)	1	(-)
第14番染色体父親性ダイソミー症候群	-	(-)	-	(-)	-	-	-	-	-	(-)	-	(-)	-	(-)
アンジェルマン症候群	2	(-)	-	(-)	-	-	-	-	2	(-)	-	(-)	2	(-)
スミス・マギニス症候群	-	(-)	-	(-)	-	-	-	-	-	(-)	-	(-)	-	(-)
22q11.2欠失症候群	10	(-)	-	(-)	-	-	-	-	10	(-)	-	(-)	10	(-)
エマヌエル症候群	-	(-)	-	(-)	-	-	-	-	-	(-)	-	(-)	-	(-)
脆弱X症候群関連疾患	-	(-)	2	(-)	-	-	-	-	-	(-)	2	(-)	2	(-)
脆弱X症候群	-	(-)	-	(-)	-	-	-	-	-	(-)	-	(-)	-	(-)
総動脈幹遺残症	4	(-)	-	(-)	-	-	-	-	4	(-)	-	(-)	4	(-)
修正大血管転位症	40	(-)	1	(-)	4	-	5	-	39	(-)	1	(-)	40	(-)
完全大血管転位症	53	(-)	-	(-)	6	-	3	-	56	(-)	-	(-)	56	(-)
単心室	57	(-)	-	(-)	8	-	9	-	56	(-)	-	(-)	56	(-)
左心低形成症候群	7	(-)	-	(-)	-	-	-	-	7	(-)	-	(-)	7	(-)
三尖弁閉鎖症	32	(-)	-	(-)	6	-	7	-	31	(-)	-	(-)	31	(-)
心室中隔欠損を伴わない肺動脈閉鎖症	27	(-)	-	(-)	4	-	4	-	27	(-)	-	(-)	27	(-)
心室中隔欠損を伴う肺動脈閉鎖症	15	(-)	-	(-)	2	-	1	-	16	(-)	-	(-)	16	(-)
ファロー四徴症	138	(-)	3	(-)	8	-	10	1	136	(-)	2	(-)	138	(-)
両大血管右室起始症	51	(-)	-	(-)	7	-	5	-	53	(-)	-	(-)	53	(-)
エプスタイン病	22	(-)	-	(-)	1	-	-	-	23	(-)	-	(-)	23	(-)
アルポート症候群	46	(-)	1	(-)	3	-	2	-	47	(-)	1	(-)	48	(-)
ギャロウェイ・モワト症候群	-	(-)	-	(-)	-	-	-	-	-	(-)	-	(-)	-	(-)
急速進行性糸球体腎炎	26	(-)	61	(-)	2	7	2	7	26	(-)	61	(-)	87	(-)
抗糸球体基底膜腎炎	11	(-)	20	(-)	1	-	2	1	10	(-)	19	(-)	29	(-)
一次性ネフロゼ症候群	1,306	(-)	522	(-)	113	42	113	42	1,306	(-)	522	(-)	1,828	(-)
一次性膜性増殖性糸球体腎炎	55	(-)	11	(-)	5	2	6	1	54	(-)	12	(-)	66	(-)
紫斑病性腎炎	100	(-)	23	(-)	6	2	7	1	99	(-)	24	(-)	123	(-)
先天性腎尿管尿崩症	11	(-)	-	(-)	1	-	-	-	12	(-)	-	(-)	12	(-)
間質性膀胱炎（ハンナ型）	69	(-)	50	(-)	7	4	8	1	68	(-)	53	(-)	121	(-)
オスラー病	87	(-)	22	(-)	10	3	12	-	85	(-)	25	(-)	110	(-)
閉塞性細気管支炎	2	(-)	-	(-)	1	-	1	-	2	(-)	-	(-)	2	(-)
肺胞蛋白質症（自己免疫性又は先天性）	13	(-)	5	(-)	2	-	1	-	14	(-)	5	(-)	19	(-)
肺胞低換気症候群	14	(-)	1	(-)	2	-	2	-	14	(-)	1	(-)	15	(-)
α1-アンチトリプシン欠乏症	4	(-)	1	(-)	-	-	-	-	4	(-)	1	(-)	5	(-)
カーニ-複合	4	(-)	-	(-)	-	-	1	-	3	(-)	-	(-)	3	(-)
ウォルフラム症候群	5	(-)	-	(-)	-	-	-	-	5	(-)	-	(-)	5	(-)
ペルオキシソーム病（副腎白質ジストロフィーを除く。）	-	(-)	-	(-)	-	-	-	-	-	(-)	-	(-)	-	(-)
副甲状腺機能低下症	31	(-)	3	(-)	2	-	1	-	32	(-)	3	(-)	35	(-)
偽性副甲状腺機能低下症	7	(-)	1	(-)	2	-	3	-	6	(-)	1	(-)	7	(-)
副腎皮質刺激ホルモン不応症	2	(-)	-	(-)	-	-	-	-	2	(-)	-	(-)	2	(-)
ビタミンD抵抗性くる病/骨軟化症	59	(-)	4	(-)	5	-	8	-	56	(-)	4	(-)	60	(-)
ビタミンD依存性くる病/骨軟化症	-	(-)	-	(-)	-	-	-	-	-	(-)	-	(-)	-	(-)
フェニルケトン尿症	45	(-)	-	(-)	3	-	3	-	45	(-)	-	(-)	45	(-)
高チロシン血症1型	-	(-)	-	(-)	-	-	-	-	-	(-)	-	(-)	-	(-)
高チロシン血症2型	-	(-)	-	(-)	-	-	-	-	-	(-)	-	(-)	-	(-)
高チロシン血症3型	-	(-)	-	(-)	-	-	-	-	-	(-)	-	(-)	-	(-)
メーブルシロップ尿症	5	(-)	-	(-)	-	-	-	-	5	(-)	-	(-)	5	(-)

第2表 難病医療費等助成対象者（2-1）（国の対象疾病分）（つづき）

（令和8年 1月分）

疾病名	12月末			認定		資格喪失		1月分			
	一般	(内重症)	老人	一般	老人	一般	老人	一般	(内重症)	老人	合計
プロピオン酸血症	1	(-)	-	-	-	-	-	1	(-)	-	1
メチルマロン酸血症	1	(-)	-	1	-	1	-	1	(-)	-	1
イソ吉草酸血症	-	(-)	-	-	-	-	-	-	(-)	-	-
グルコーストランスポーター1欠損症	2	(-)	-	-	-	-	-	2	(-)	-	2
グルタル酸血症1型	1	(-)	-	1	-	-	-	2	(-)	-	2
グルタル酸血症2型	-	(-)	1	-	-	-	-	-	(-)	1	1
尿素サイクル異常症	9	(-)	-	1	-	-	-	10	(-)	-	10
リジン尿性蛋白不耐症	-	(-)	-	-	-	-	-	-	(-)	-	-
先天性葉酸吸収不全	-	(-)	-	-	-	-	-	-	(-)	-	-
ポルフィリン症	8	(-)	-	2	-	2	-	8	(-)	-	8
複合カルボキシラーゼ欠損症	2	(-)	-	-	-	-	-	2	(-)	-	2
肝型糖原病	7	(-)	1	-	-	-	-	7	(-)	1	8
肝型糖原病	13	(-)	-	3	-	2	-	14	(-)	-	14
ガラクトース-1-リン酸ウリジルトランスフェラーゼ欠損症	-	(-)	-	-	-	-	-	-	(-)	-	-
レシチンコレステロールアシルトランスフェラーゼ欠損症	-	(-)	-	-	-	-	-	-	(-)	-	-
シトステロール血症	3	(-)	-	-	-	-	-	3	(-)	-	3
タンジール病	1	(-)	-	-	1	-	1	1	(-)	-	1
原発性高カイクロミクロン血症	3	(-)	-	-	-	-	-	3	(-)	-	3
脳腫黄色腫	3	(-)	1	-	-	-	1	3	(-)	-	3
無βリポタンパク血症	-	(-)	-	-	-	-	-	-	(-)	-	-
脂肪萎縮症	4	(-)	-	-	-	1	-	3	(-)	-	3
家族性地中海熱	90	(-)	4	5	-	5	-	90	(-)	4	94
高IgD症候群	-	(-)	-	-	-	-	-	-	(-)	-	-
中條・西村症候群	1	(-)	-	-	-	-	-	1	(-)	-	1
化膿性無菌性関節炎・壊疽性膿皮症・アクネ症候群	1	(-)	-	-	-	-	-	1	(-)	-	1
慢性再発性多発性骨髄炎	20	(-)	-	4	-	2	-	22	(-)	-	22
強直性脊椎炎	668	(-)	143	44	9	47	3	665	(-)	149	814
進行性骨化性線維異形成症	1	(-)	-	-	-	-	-	1	(-)	-	1
肋骨異常を伴う先天性側弯症	4	(-)	-	1	-	1	-	4	(-)	-	4
骨形成不全症	34	(-)	1	2	-	1	-	35	(-)	1	36
タナトフォリック骨異形成症	1	(-)	-	-	-	-	-	1	(-)	-	1
軟骨無形成症	23	(-)	2	1	1	1	1	23	(-)	2	25
リンパ管腫症/ゴーム病	8	(-)	2	2	1	2	1	8	(-)	2	10
巨大リンパ管奇形(頸部顔面病変)	3	(-)	-	-	-	-	-	3	(-)	-	3
巨大静脈奇形(頸部口腔咽頭びまん性病変)	3	(-)	-	-	-	-	-	3	(-)	-	3
巨大動静脈奇形(頸部顔面又は四肢病変)	13	(-)	-	2	-	2	-	13	(-)	-	13
クリッペル・トレノネー・ウェーバー症候群	32	(-)	1	5	-	5	-	32	(-)	1	33
先天性赤血球形成異常性貧血	1	(-)	-	-	-	-	-	1	(-)	-	1
後天性赤芽球	28	(-)	65	5	5	5	5	28	(-)	65	93
ダイヤモンド・ブラックファン貧血	1	(-)	-	-	-	-	-	1	(-)	-	1
ファンコニ貧血	2	(-)	-	-	-	-	-	2	(-)	-	2
遺伝性鉄芽球性貧血	1	(-)	-	-	-	-	-	1	(-)	-	1
エプスタイン症候群	2	(-)	-	-	-	-	-	2	(-)	-	2
自己免疫性後天性凝固因子欠乏症	8	(-)	36	-	6	1	3	7	(-)	39	46
クロンカイト・カナダ症候群	11	(-)	7	1	1	2	1	10	(-)	7	17
非特異性多発性小腸潰瘍症	9	(-)	-	-	-	1	-	8	(-)	-	8
ヒルシュスプルング病(全結腸型又は小腸型)	3	(-)	-	-	-	-	-	3	(-)	-	3
総排泄腔外反症	2	(-)	-	-	-	-	-	2	(-)	-	2
総排泄腔遺残	5	(-)	-	-	-	-	-	5	(-)	-	5
先天性横隔膜ヘルニア	3	(-)	-	-	-	-	-	3	(-)	-	3
乳幼児肝巨大血管腫	-	(-)	-	-	-	-	-	-	(-)	-	-
胆道閉鎖症	64	(-)	-	8	-	7	-	65	(-)	-	65
アラジール症候群	10	(-)	-	1	-	2	-	9	(-)	-	9
遺伝性性腺炎	9	(-)	-	-	-	-	-	9	(-)	-	9
嚢胞性線維症	3	(-)	-	-	-	-	-	3	(-)	-	3
IgG4関連疾患	266	(-)	232	27	16	27	12	266	(-)	236	502
黄斑ジストロフィー	40	(-)	3	2	2	2	-	40	(-)	5	45
レーベル遺伝性視神経症	19	(-)	2	2	-	3	-	18	(-)	2	20
アッシュヤー症候群	5	(-)	-	-	-	-	-	5	(-)	-	5
若年発症型両側性感音難聴	19	(-)	-	-	-	-	-	19	(-)	-	19
遅発性内リンパ水腫	8	(-)	-	-	-	-	-	8	(-)	-	8

第2表 難病医療費等助成対象者（2-1）（国の対象疾病分）（つづき）

（令和8年1月分）

疾病名 内訳	12月末				認定		資格喪失		1月分					
	一般	(内重症)	老人	(内重症)	一般	老人	一般	老人	一般	(内重症)	老人	(内重症)	合計	(内重症)
好酸球形副鼻腔炎	4,128	(-)	510	(-)	435	50	414	44	4,149	(-)	516	(-)	4,665	(-)
カナバシ病	-	(-)	-	(-)	-	-	-	-	-	(-)	(-)	(-)	-	(-)
進行性白質脳症	1	(-)	-	(-)	-	-	-	-	1	(-)	(-)	(-)	1	(-)
進行性ミオクロマ スルン	5	(-)	2	(-)	-	-	1	-	4	(-)	2	(-)	6	(-)
先天性異常症候群	5	(-)	-	(-)	-	-	-	-	5	(-)	(-)	(-)	5	(-)
先天性三尖弁狭窄症	1	(-)	-	(-)	-	-	-	-	1	(-)	(-)	(-)	1	(-)
先天性僧帽弁狭窄症	6	(-)	-	(-)	-	-	-	-	6	(-)	(-)	(-)	6	(-)
先天性肺静脈狭窄症	-	(-)	-	(-)	-	-	-	-	-	(-)	(-)	(-)	-	(-)
左肺動脈右肺動脈起始症	-	(-)	-	(-)	-	-	-	-	-	(-)	(-)	(-)	-	(-)
ネイルパテラ症候群(爪膝蓋骨 症候群)/LMX1B関連腎症	-	(-)	-	(-)	-	-	-	-	-	(-)	(-)	(-)	-	(-)
カルニチン回路異常症	2	(-)	-	(-)	-	-	-	-	2	(-)	(-)	(-)	2	(-)
三頭酵素欠損症	-	(-)	-	(-)	-	-	-	-	-	(-)	(-)	(-)	-	(-)
シトリン欠損症	10	(-)	-	(-)	1	-	-	2	9	(-)	(-)	(-)	9	(-)
セピアブテリン還元酵素 (SR)欠損症	-	(-)	-	(-)	-	-	-	-	-	(-)	(-)	(-)	-	(-)
先天性グリコシルホスファチジ ルイノシトール(GPI)欠損症	-	(-)	-	(-)	-	-	-	-	-	(-)	(-)	(-)	-	(-)
非ケトーシス型 高グリシン血症	-	(-)	-	(-)	-	-	-	-	-	(-)	(-)	(-)	-	(-)
β-ケトチオラーゼ欠損症	-	(-)	-	(-)	-	-	-	-	-	(-)	(-)	(-)	-	(-)
芳香族L-アミノ酸脱炭酸 酵素欠損症	1	(-)	-	(-)	-	-	-	-	1	(-)	(-)	(-)	1	(-)
メチルグルタコン酸尿症	-	(-)	-	(-)	-	-	-	-	-	(-)	(-)	(-)	-	(-)
遺伝性自己炎症疾患	6	(-)	-	(-)	1	-	-	1	6	(-)	(-)	(-)	6	(-)
大理石骨	1	(-)	-	(-)	-	-	-	-	1	(-)	(-)	(-)	1	(-)
特発性血栓症(遺伝性血栓性 素因によるものに限る。)	46	(-)	2	(-)	3	-	-	6	43	(-)	2	(-)	45	(-)
前眼部形成異常 無虹彩症	5	(-)	1	(-)	-	1	-	1	5	(-)	1	(-)	6	(-)
先天性気管狭窄症/ 先天性声門下狭窄症	19	(-)	-	(-)	1	-	-	1	19	(-)	(-)	(-)	19	(-)
特発性多中心性病 キャッスルマン病	196	(-)	37	(-)	14	6	14	3	196	(-)	40	(-)	236	(-)
膠様滴状角膜ジストロフィー	1	(-)	-	(-)	-	-	-	-	1	(-)	(-)	(-)	1	(-)
ハッチンソン・ギルフォード 症候群	-	(-)	-	(-)	-	-	-	-	-	(-)	(-)	(-)	-	(-)
脳クレアチン欠乏症候群	-	(-)	-	(-)	-	-	-	-	-	(-)	(-)	(-)	-	(-)
ネフロン病	8	(-)	-	(-)	1	-	-	1	8	(-)	(-)	(-)	8	(-)
家族性低βリポタンパク血症1 (ホモ接合体)	-	(-)	-	(-)	-	-	-	-	-	(-)	(-)	(-)	-	(-)
ホモシスチン尿症	3	(-)	-	(-)	-	-	-	-	3	(-)	(-)	(-)	3	(-)
進行性家族性肝内 胆管炎	-	(-)	-	(-)	1	-	-	-	1	(-)	(-)	(-)	1	(-)
MECP2重複症候群	1	(-)	-	(-)	-	1	-	-	-	(-)	(-)	(-)	-	(-)
線毛機能不全症候群(カルタゲナー 症候群を含む)	24	(-)	-	(-)	2	1	1	-	25	(-)	1	(-)	26	(-)
TRPV4異常症	1	(-)	-	(-)	-	-	-	-	1	(-)	(-)	(-)	1	(-)
LMNB1関連大脳白質脳症	-	(-)	-	(-)	-	-	-	-	-	(-)	(-)	(-)	-	(-)
PURA関連神経発達異常症	-	(-)	-	(-)	-	-	-	-	-	(-)	(-)	(-)	-	(-)
極長鎖アシル-CoA脱水素酵 素欠損症	2	(-)	-	(-)	-	-	-	-	2	(-)	(-)	(-)	2	(-)
乳児発症STING関連血管炎	-	(-)	-	(-)	-	-	-	-	-	(-)	(-)	(-)	-	(-)
原発性肝外門脈閉塞症	1	(-)	-	(-)	-	-	-	-	1	(-)	(-)	(-)	1	(-)
出血性線溶異常症	-	(-)	-	(-)	-	-	-	-	-	(-)	(-)	(-)	-	(-)
ロウ症候群	1	(-)	-	(-)	-	-	-	-	1	(-)	(-)	(-)	1	(-)
国の対象疾病(難病法)小計	77,160	(-)	41,420	(-)	5,903	3,567	6,230	3,464	76,833	(-)	41,523	(-)	118,356	(-)
スモン	4	4	50	50	-	-	-	1	4	4	49	49	53	(53)
劇症急性肝炎	8	8	2	2	-	-	-	-	8	8	2	2	10	(10)
重症急性膵炎	1	1	-	-	-	-	-	-	1	1	-	-	1	(1)
プリオン病 (ヒト由来乾燥硬膜移植 によるクロイツフェルト・ ヤコブ病)	-	-	-	-	-	-	-	-	-	-	-	-	-	(-)
重症多形滲出性紅斑 (急性期)	-	-	-	-	-	-	-	-	-	-	-	-	-	(-)
国の対象疾病(特疾)小計	13	(13)	52	(52)	-	-	-	1	13	(13)	51	(51)	64	(64)
先天性血液凝固因子欠乏症等	829	829	92	92	32	4	31	4	830	830	92	92	922	(922)
国の対象疾病計	78,002	(842)	41,564	(144)	5,935	3,571	6,261	3,469	77,676	(843)	41,666	(143)	119,342	(986)

第2表 難病医療費等助成対象者（2-2）（東京都の対象疾病分）

（令和8年1月分）

疾病名 内訳	12月末				認定		資格喪失		1月分					
	一般	(内重症)	老人	(内重症)	一般	老人	一般	老人	一般	(内重症)	老人	(内重症)	合計	(内重症)
悪性高血圧	6	-	1	-	-	-	-	-	6	-	1	-	7	(-)
原発性骨髄線維症	76	-	57	-	1	1	-	-	77	-	58	-	135	(-)
母斑症	58	-	2	-	1	-	-	-	59	-	2	-	61	(-)
肝内結石症	19	-	8	-	-	-	-	-	19	-	8	-	27	(-)
古典的特発性好酸球増多症候群	21	-	10	-	-	-	-	-	21	-	10	-	31	(-)
びまん性汎細気管支炎	46	-	21	-	-	-	-	-	46	-	21	-	67	(-)
遺伝性QT延長症候群	53	-	4	-	-	1	-	-	53	-	5	-	58	(-)
網膜脈絡膜萎縮症	10	-	25	-	-	-	-	-	10	-	25	-	35	(-)
東京都の対象疾病（特疾）小計	289	(-)	128	(-)	2	2	-	-	291	(-)	130	(-)	421	(-)
人工透析を必要とする腎不全	11,637	11,637	15,916	15,916	128	205	41	129	11,724	11,724	15,992	15,992	27,716	(27,716)
東京都の対象疾病計	11,926	(11,637)	16,044	(15,916)	130	207	41	129	12,015	(11,724)	16,122	(15,992)	28,137	(27,716)

注1. 認定は更新認定を含む。

- 難病法は平成27年1月1日施行の難病の患者に対する医療等に関する法律の対象者、特疾は特定疾病治療研究事業の対象者を指す。
- 一般は70歳未満、老人は70歳以上（高齢受給者及び後期高齢者）を指す。
- スモン、プリオン病（ヒト由来乾燥硬膜移植によるクロイツフェルト・ヤコブ病に限る。）は平成27年1月1日以降も特定疾病治療研究事業として継続。重症急性膵炎・劇症肝炎は平成27年1月1日から新規は廃止されたが、更新患者のみ同事業内で継続。重症多形滲出性紅斑（急性期）は難病法においても2疾病に分かれて継続するが、対象患者の有効期間満了までは旧事業として継続。
- 平成29年4月1日の第3次疾病拡大により、国24疾病（都単独疾病から組替えなし。）が新設。
- 平成29年4月1日より既存の指定難病のうち「原発性胆汁性肝硬変」が「原発性胆汁性胆管炎」に名称変更。
- 平成29年4月1日より既存の指定難病のうち「自己免疫性出血病XIII」が「自己免疫性後天性凝固因子欠乏症」に名称変更。
- 平成30年1月1日より既存の都単独疾病のうち「骨髄線維症」が「原発性骨髄線維症」に名称変更。
- 平成30年1月1日より既存の都単独疾病のうち「特発性好酸球増多症候群」が「古典的特発性好酸球増多症候群」に名称変更。
- 平成30年4月1日の第4次疾病拡大により、国1疾病（都単独疾病から組替えなし。）が新設。
- 平成30年4月1日より既存の指定難病のうち「全身型若年性特発性関節炎」が「若年性特発性関節炎」に名称変更。
- 平成30年4月1日より既存の指定難病のうち「有馬症候群」が「ジュベール症候群関連疾患」に名称変更。
- 平成30年4月1日より既存の指定難病のうち「先天性気管狭窄症」が「先天性気管狭窄症／先天性声門下狭窄症」に名称変更。
- 令和元年7月1日の第5次疾病拡大により、国2疾病（都単独疾病からの組替えなし。）が新設。
- 令和3年11月1日の第6次疾病拡大により、国5疾病（都単独疾病からの組替えなし。）が新設。
- 令和6年4月1日の第7次疾病拡大により、国3疾病（都単独疾病からの組替えなし。）が新設。
- 令和6年4月1日より既存の指定難病のうち「成人スチル病」が「成人発症スチル病」に名称変更。
- 令和6年4月1日より既存の指定難病のうち「神経フェリチン症」が「脳内鉄沈着神経変性症」に名称変更。
- 令和6年4月1日より既存の指定難病のうち「禿頭と変形性脊椎症を伴う常染色体劣性白質脳症」が「HTRA1関連脳小血管病」に名称変更。
- 令和6年4月1日より既存の指定難病のうち「ベリー症候群」が「ベリー病」に名称変更。
- 令和6年4月1日より既存の指定難病のうち「マルファン症候群」が「マルファン症候群／ロイス・ディーツ症候群」に名称変更。
- 令和7年4月1日の第8次疾病拡大により、国7疾病（都単独疾病からの組替えなし。）が新設。
- 令和7年4月1日より既存の指定難病のうち「特発性血小板減少性紫斑病」が「免疫性血小板減少症」に名称変更。
- 令和7年4月1日より既存の指定難病のうち「徐波睡眠期持続性棘徐波を示すてんかん性脳症」が「睡眠時棘徐波活性化を示す発達性てんかん性脳症およびてんかん性脳症」に名称変更。

当月	147,479 人	当月重症度	28,702 人
前月	147,536 人	前月重症度	28,539 人
当月－前月＝	-57 人増	対認定患者比	19.46 %
対前月比	-0.04 %		
前年同月	143,011 人		
対前年同月比	3.12 %増		

資料：保健政策部疾病対策課

第3表 エイズ相談件数・HIV検査者数

(令和8年1月分)

区分	電話相談数	来所（来院） 相談者数	HIV検査者数		
			計	男	女
総数	693	3,043	1,843	1,467	376
保健所	142	1,297	895	673	222
東京都	44	194	148	112	36
特別区	89	1,052	720	542	178
八王子市・町田市	9	51	27	19	8
エイズ対策担当	359	-	-	-	-
新宿東口検査・相談室	171	1,621	823	686	137
多摩地域検査・相談室	21	125	125	108	17

- 注1. 都立病院については、電話相談として行っておらず、  
また受診者は都立病院のみではないため、都立病院の項目を削除（平成30年4月より）。
2. 平成30年4月より八王子市・町田市についてはまとめて記載。
3. 平成30年4月より検査・相談室について実績を記載。
4. 令和3年3月6日より南新宿検査・相談室は移転に伴い、新宿東口検査・相談室に名称変更した
- 資料：感染症対策部防疫課

第4表 感染症発生動向調査全数把握対象疾患届出患者数

(2026年 第01～05週)

病名	東京都		全国	
	第01～05週	2026年累計	第01～05週	2026年累計
一類感染症				
エボラ出血熱	-	-	-	-
クリミア・コンゴ出血熱	-	-	-	-
痘	-	-	-	-
南米出血熱	-	-	-	-
ペルス病	-	-	-	-
マールブルグ病	-	-	-	-
ラッサ熱	-	-	-	-
二類感染症				
急性灰白髄炎	-	-	-	-
結核	154	154	1,172	1,172
ジフテリヤ	-	-	-	-
重症急性呼吸器症候群	-	-	-	-
中東呼吸器症候群	-	-	-	-
鳥インフルエンザ(H5N1)	-	-	-	-
鳥インフルエンザ(H7N9)	-	-	-	-
新型インフルエンザ等感染症				
新型コロナウイルス感染症	・	・	・	・
三類感染症				
コレラ	-	-	-	-
細菌性赤痢	4	4	7	7
腸管出血性大腸菌感染症	20	20	176	176
腸チフス	2	2	3	3
パラチフス	1	1	2	2
四類感染症				
E型肝炎	16	16	63	63
ウエストナイル熱	-	-	-	-
A型肝炎	2	2	11	11
エキノコックス症	-	-	-	-
エムポックス <small>*注4</small>	8	8	8	8
黄熱	-	-	-	-
オウムム熱病	-	-	-	-
オムスク出血熱	-	-	-	-
回帰熱	-	-	-	-
キヤサヌル森林病	-	-	-	-
Q熱	-	-	-	-
狂犬病	-	-	-	-
コクシジオリス感染症	-	-	-	-
コジカウイルス感染症	-	-	-	-
重症熱性血小板減少症候群	-	-	2	2
腎症候性出血熱	-	-	-	-
西部ウマ脳炎	-	-	-	-
ダニ媒介脳炎	-	-	-	-
炭疽	-	-	-	-
チクングニア熱	-	-	-	-
つつが虫病	-	-	27	27
デング熱	3	3	12	12
東部ウマ脳炎	-	-	-	-

病名	東京都		全国	
	第 01～ 05週	2026年累計	第 01～ 05週	2026年累計
四類感染症（続き）				
鳥インフルエンザ(H5N1・H7N9を除く)	-	-	-	-
ニ パ ウ イ ル ス 感 染 症	-	-	-	-
日 本 紅 斑 熱	-	-	2	2
日 本 脳 炎	-	-	-	-
ハ ン タ ウ イ ル ス 肺 症 候 群	-	-	-	-
B ウ イ ル ス 病 痘 症	-	-	-	-
ブ ル セ ラ 症	-	-	-	-
ベ ネ ズ エ ラ ウ マ 脳 炎	-	-	-	-
ヘ ン ド ラ ウ イ ル ス 感 染 症	-	-	-	-
発 し ん ち フ ス 症	-	-	-	-
ボ ツ リ ヌ ス ア 症	-	-	-	-
マ ラ リ ア 病	-	-	3	3
野 兎 病	-	-	-	-
ラ イ ム 病	-	-	-	-
リ ッ サ ウ イ ル ス 感 染 症	-	-	-	-
リ フ ト バ レ ー 熱	-	-	-	-
類 鼻 痘 症	-	-	-	-
レ ジ オ ネ ラ 症	14	14	179	179
レ プ ト ス ピ ラ 症	1	1	1	1
ロ ッ キ ー 山 紅 斑 熱	-	-	-	-
五類感染症				
ア メ ー バ 赤 痢	8	8	40	40
ウイルス性肝炎(A型・E型を除く)	5	5	18	18
カルバペネム耐性腸内細菌目細菌感染症*注4	6	6	98	98
急性弛緩性麻痺(急性灰白髄炎を除く)	4	4	6	6
急 性 脳 炎	1	1	38	38
ク リ プ ト ス ポ リ ジ ウ ム 症	1	1	3	3
ク ロ イ ツ フ ェ ル ト ・ ヤ コ ブ 病	1	1	14	14
劇 症 型 溶 血 性 レ ン サ 球 菌 感 染 症	15	15	160	160
後 天 性 免 疫 不 全 症 候 群	29	29	74	74
ジ ア ル ジ ア 症	1	1	3	3
侵 襲 性 イ ン フ ル エ ン ザ 菌 感 染 症	4	4	50	50
侵 襲 性 髄 膜 炎 菌 感 染 症	-	-	6	6
侵 襲 性 肺 炎 球 菌 感 染 症	27	27	322	322
水 痘 ( 入 院 例 に 限 る )	13	13	79	79
先 天 性 風 し ん 症 候 群	-	-	-	-
梅 毒	239	239	953	953
播 種 性 ク リ プ ト コ ッ ク ス 症	3	3	15	15
破 傷 風	2	2	11	11
ハ ン コ マ イ シ ン 耐 性 黄 色 フ ト ウ 球 菌 感 染 症	-	-	-	-
バ ン コ マ イ シ ン 耐 性 腸 球 菌 感 染 症	1	1	7	7
百 日 咳	141	141	1,112	1,112
風 し ん	1	1	1	1
麻 し ん	3	3	24	24
薬 剤 耐 性 ア シ ネ ト バ ク タ ー 感 染 症	-	-	4	4

注 1. 医師から直接都内の保健所長に届け出された患者数です。

2. 医師から追加して届出があった場合、数値を遡及して修正することがあります。

3. 新型コロナウイルス感染症は令和5年5月8日から新型インフルエンザ等感染症(全数把握対象)から五類感染症(定点把握対象)に変更

4. 令和5年5月26日、法令上の名称変更

(変更前)サル痘、(変更後)エムポックス

(変更前)カルバペネム耐性腸内細菌科細菌感染症、(変更後)カルバペネム耐性腸内細菌目細菌感染症

資料：東京都感染症情報センター（東京都健康安全研究センター）

第5表 健康安全研究センター検査業務実績

(令和8年1月分)

種 類	検 査 数
総 数	13,482
微 生 物 検 査	5,887
食 品 ・ 腸 内 細 菌 検 査	1,524
病 原 細 菌 検 査	672
ウ イ ル ス 検 査	3,691
食 品 化 学 検 査	4,915
食 品 成 分 検 査	698
食 品 添 加 物 検 査	1,311
残 留 物 質 検 査	2,906
薬 事 環 境 科 学 検 査	2,680
医 薬 品 検 査	1,505
環 境 衛 生 検 査	110
水 質 検 査	1,065
生 体 影 響 検 査	-

注 平成24年4月分より、組織変更に伴い報告の項目を変更しました。

資料：健康安全研究センター

第6表 性感染症検査実績

(令和8年 1月分)

	梅毒血清反応検査				性器クラミジア検査				淋菌検査	
	検査数 (TPLA)	検査数 (RPR)	検査数 (TP・IC)	陽性数	検査数	陽性数 (核酸検査)	陽性数 (IgA)	陽性数 (IgG)	検査数 (核酸検査)	陽性数
総数	331	1,655	1,511	50	622	28	5	6	365	5
男	260	1,321	1,207	45	459	17	3	4	266	4
女	71	334	304	5	163	11	2	2	99	1

注. 令和5年4月より、梅毒血清反応検査の検査数（TRHA・IC）を（TP・IC）に変更した。  
資料：感染症対策部防疫課

第7表 大気汚染健康障害者医療費助成被認定者

(令和8年1月分)

疾病名	患者数	年齢階層別							
		0～19歳	20～39歳	40～59歳	60～74歳	75歳以上			
		0～17歳							
総数									
12月末 新規認定 (更新認定)	38,443 -	386 -	386 -	2,727 -	13,758 -	11,461 -	10,111 -	(1,286)	(14)
1月末	38,293	365	365	2,697	13,655	11,444	10,132		
慢性気管支炎									
12月末 新規認定 (更新認定)	-	-	-	-	-	-	-	(-)	(-)
1月末	-	-	-	-	-	-	-		
気管支ぜん息									
12月末 新規認定 (更新認定)	38,443 -	386 -	386 -	2,727 -	13,758 -	11,461 -	10,111 -	(1,286)	(14)
1月末	38,293	365	365	2,697	13,655	11,444	10,132		
ぜん息性気管支炎									
12月末 新規認定 (更新認定)	-	-	-	-	-	-	-	(-)	(-)
1月末	-	-	-	-	-	-	-		
肺気しゅ									
12月末 新規認定 (更新認定)	-	-	-	-	-	-	-	(-)	(-)
1月末	-	-	-	-	-	-	-		

注1 年齢階層は認定時の年齢。

2 当月末の患者数は資格喪失等を含むため、前月末の患者数と新規認定者との合計とはならない。

資料：健康安全部環境保健衛生課

第8表 食中毒発生状況

(令和8年 1月分)

	令和8年 1月	2月	3月	4月	5月	6月	7月	8月	9月	10月	11月	12月	令和8年 累計	令和7年 同期累計
件数	15												15	12
患者数	286												286	84

注 食中毒発生件数、患者数は速報値を掲載しています。

このため、今後新たに患者が確認された場合などに変動することがあります。

資料：健康安全部食品監視課

第9表 健康安全研究センターによる監視指導状況

有害食品等の監視指導状況

監視指導状況 (令和8年 1月分)

収去検査	立入軒数	収去軒数	収去品目数	検査検体数	違反検体数
	1,396	40	245	2,406	-

表示検査	立入軒数	検査品目数	違反品目数
	1,396	24,666	260

理化学検査及び細菌検査 (令和8年 1月分)

区分 食品分類	理化学		細菌		総計	輸入食品 の再掲		収去検査 で発見さ れた違反 品目数
	検体数	輸入 (再掲)	検体数	輸入 (再掲)		検体数	品目数	
合計	1,918	842	488	69	2,406	911	39	-
魚介類	15	-	-	-	15	-	-	-
無加熱摂取冷凍食品	36	-	48	-	84	-	-	-
加熱後摂取凍結前未加熱冷凍食品	-	-	-	-	-	-	-	-
加熱後摂取凍結前加熱冷凍食品	-	-	5	-	5	-	-	-
生食用冷凍鮮魚介類	-	-	-	-	-	-	-	-
魚介加工品	15	-	-	-	15	-	-	-
肉・卵類及びその加工品	15	-	-	-	15	-	-	-
牛乳・加工乳・その他の乳	49	-	-	-	49	-	-	-
乳製品	36	-	-	-	36	-	-	-
乳類加工品	12	-	-	-	12	-	-	-
アイスクリーム類・氷菓	-	-	-	-	-	-	-	-
穀類及びその加工品	120	76	-	-	120	76	4	-
野菜類・果物及びその加工品	998	688	113	58	1,111	746	32	-
菓子類	68	-	63	-	131	-	-	-
清涼飲料水	133	-	36	-	169	-	-	-
酒類	68	30	9	3	77	33	2	-
氷雪	-	-	-	-	-	-	-	-
水	-	-	-	-	-	-	-	-
調味料	142	22	65	8	207	30	1	-
そうざい類及びその半製品	102	-	100	-	202	-	-	-
その他の食品	100	26	49	-	149	26	-	-
化学的合成品及びその製剤	6	-	-	-	6	-	-	-
その他の添加物	-	-	-	-	-	-	-	-
器具及び容器包装	3	-	-	-	3	-	-	-
おもちゃ	-	-	-	-	-	-	-	-

資料：健康安全研究センター広域監視部

第10表 食肉衛生検査所と畜検査頭数

(令和8年 1月分)

区分	総数	牛	こ牛	馬	豚	めん羊	山羊
と畜検査頭数	28,144	8,033	-	-	20,111	-	-
処分頭数	18,291	5,318	-	-	12,973	-	-
とさつ解体禁止	-	-	-	-	-	-	-
全部廃棄	31	6	-	-	25	-	-
一部廃棄	18,260	5,312	-	-	12,948	-	-

注 「こ牛」とは、生後1年未満の牛をいう。

資料：健康安全部食品監視課

第11表 市場衛生検査所業務

a. 監視指導等

(令和8年 1月分)

対象業態数	監視指導 件数	衛生教育		食中毒関連 調査件数	苦情処理 件数	表示違反 件数
		回数	人数			
2,074	12,140	15	195	3	62	36

b. 品目別の検査及び処理

(令和8年 1月分)

品目	検査検体数			検査項目	不利益 処分	措置
	総数	適	不適			
総数	85	84	1	2,020	-	2
魚介類	9	9	-	63	-	-
魚介類加工品	7	7	-	203	-	-
乳肉製品	12	12	-	24	-	-
青果物	8	8	-	1,052	-	-
その他の他	49	48	1	678	-	2

資料：健康安全部食品監視課

第12表 検案・解剖件数、死因別（監察医務院分）

a. 検案・解剖件数

（令和8年 1月分）

	総数	男	女	不詳
検案件数	1,697	1,063	634	-
解剖件数 （行政処置数）	234	152	82	-
（当院司法処置数）	...	...	...	-
当院以外の司法解剖	60	32	28	-

b. 検案・解剖件数、死因別

（令和7年 12月分）

死因	総数	男	女	不詳	死因	総数	男	女	不詳
総数	1,491	950	540	1	その他不詳の外因死	105	67	38	-
病	1,103	698	405	-	自殺	103	66	37	-
感染症及び寄生虫症	3	2	1	-	中毒	10	8	2	-
結核	1	1	-	-	縊死	55	37	18	-
その他	2	1	1	-	溺死	2	-	2	-
新生物	43	25	18	-	飛び降り	19	10	9	-
内分泌・栄養・代謝・免疫疾患	36	24	12	-	鋭器	7	5	2	-
神経系の疾患	10	4	6	-	交通機関	10	6	4	-
循環器系の疾患	792	497	295	-	その他	-	-	-	-
心疾患	622	398	224	-	その他殺	-	-	-	-
脳血管障害	105	63	42	-	その他及び不詳	2	1	1	-
その他の循環器系疾患	65	36	29	-	不詳の死	167	121	45	1
呼吸器系疾患	57	43	14	-					
消化器系疾患	80	63	17	-					
その他	82	40	42	-					
不慮の外因死	116	64	52	-					
交通事故	10	5	5	-					
転倒・転落	21	11	10	-					
溺水	38	21	17	-					
煙・火災・火焰による死	6	5	1	-					
窒息	20	10	10	-					
中毒	6	4	2	-					
その他	15	8	7	-					

検案数 1,491 解剖数 226（行政処置数 226 司法処置数 -）  
当院以外の司法解剖件数 47

資料：監察医務院

第13表 B型・C型ウイルス肝炎治療医療費助成対象者

B型・C型ウイルス肝炎インターフェロン治療医療費助成対象者（3-1）

（令和8年 1月分）

疾病名	前月末		認 定		資 格 喪 失		1月分		
	一 般	老 人	一 般	老 人	一 般	老 人	一 般	老 人	合 計
総数	4	-	1	-	1	-	4	-	4
B型ウイルス肝炎	4	-	1	-	1	-	4	-	4
C型ウイルス肝炎	-	-	-	-	-	-	-	-	-

注 平成19年10月1日より助成開始

☆当月 4 人  
 ☆前月 4 人  
 ☆当月－前月 0 人増

B型ウイルス肝炎核酸アナログ製剤治療医療費助成対象者（3-2）

（令和8年 1月分）

疾病名	前月末		認 定		資 格 喪 失		1月分		
	一 般	老 人	一 般	老 人	一 般	老 人	一 般	老 人	合 計
総数	5,149	2,088	417	176	428	172	5,138	2,092	7,230

注 平成22年4月1日より助成開始

☆当月 7,230 人  
 ☆前月 7,237 人  
 ☆当月－前月 ▲ 7 人増

B型・C型ウイルス肝炎インターフェロンフリー治療医療費助成対象者（3-3）

（令和8年 1月分）

疾病名	前月末		認 定		資 格 喪 失		1月分		
	一 般	老 人	一 般	老 人	一 般	老 人	一 般	老 人	合 計
総数	74	55	20	9	8	18	86	46	132

注 平成26年9月2日より助成開始

☆当月 132 人  
 ☆前月 129 人  
 ☆当月－前月 3 人増

肝がん・重度肝硬変治療研究促進事業対象者（3-4）

（令和8年 1月分）

疾病名	前月末		認 定		資 格 喪 失		1月分		
	一 般	老 人	一 般	老 人	一 般	老 人	一 般	老 人	合 計
総数	39	102	2	9	5	9	36	102	138

注 平成30年12月1日より助成開始

☆当月 138 人  
 ☆前月 141 人  
 ☆当月－前月 ▲ 3 人増

資料：保健政策部疾病対策課

第14表 国民健康保険被保険者数

(令和8年1月分)

区市町村	被保険者数 (月末)	区市町村	被保険者数 (月末)
総 数	2,431,199	日野市	29,705
区 部 計	1,682,571	東村山市	27,615
千代田区	9,888	国分寺市	20,572
中央区	26,347	国立市	13,652
港区	46,988	福生市	12,805
新宿区	86,188	狛江市	14,125
文京区	37,658	東大和市	15,025
台東区	41,858	清瀬市	13,508
墨田区	46,728	東久留米市	20,714
江東区	79,764	武蔵村山市	13,508
品川区	60,300	多摩市	26,090
目黒区	46,994	稲城市	14,130
大田区	107,361	羽村市	10,104
世田谷区	158,083	あきる野市	15,340
渋谷区	46,207	西東京市	36,360
中野区	71,045	郡 部 計	10,976
杉並区	105,235	瑞穂町	6,694
豊島区	65,501	日の出町	2,823
北区	66,232	檜原村	500
荒川区	42,317	奥多摩町	959
板橋区	102,800	島 部 計	6,229
練馬区	122,162	大 島	2,955
足立区	122,854	大島町	1,700
葛飾区	81,930	利島村	76
江戸川区	108,131	新島村	603
市 部 計	731,423	神津島村	576
八王子市	102,510	三 宅	539
立川市	31,973	三宅村	466
武蔵野市	25,242	御蔵島村	73
三鷹市	32,830	八 丈	1,909
青梅市	25,220	八丈町	1,877
府中市	44,167	青ヶ島村	32
昭島市	20,355	小 笠 原	826
調布市	39,883	小笠原村	826
町田市	72,709		
小金井市	19,892		
小平市	33,389		

資料：保健政策部国民健康保険課

第15表 栄養指導

(令和7年度 第3四半期分)

	個別指導延人員				集団指導延人員			飲食店・ 関係業者
	総数	再 掲			総数	再 掲		
		病態別	訪 問	精 神		病態別	精 神	
総数 (下段は回数)	35,973	5,813	147	84	52,991 2,635	4,367 211	48 9	1,794
妊産婦	3,008	350	3	…	2,735	138	…	…
乳幼児	22,914	543	54	…	38,309	2,015	…	…
20歳未満 (乳幼児を除く)	1,220	484	-	…	2,419	-	…	…
20歳以上 (妊産婦を除く)	8,831	4,436	90	…	9,528	2,214	…	…

注. 市町村実施分を含みます。  
資料：保健政策部健康推進課

第16表 地区組織指導等

(令和7年度 第3四半期分)

	指導者育成指導	栄養関連 地区組織指導	栄養展・健康展	他関係機関との 連絡調整
実施回数	122	40	121	1,060
延べ人員	1,037	517	30,183	2,289

資料：保健政策部健康推進課

第17表 給食施設栄養指導等

(令和7年度 第3四半期分)

種 別	総 数	特定給食施設				その他の給食施設	
		1回100食以上又は 1日250食以上		1回300食以上又は 1日750食以上		1回100食未満又は 1日250食未満	
		栄 養 士 い る	栄 養 士 い な い	栄 養 士 い る	栄 養 士 い な い	栄 養 士 い る	栄 養 士 い な い
個別指導延べ施設数	3,788	1,619	330	244	53	1,067	475
集団指導	回 数	…	…	…	…	…	…
	延 施設 数	1,443	604	35	128	6	602

資料：保健政策部健康推進課

第18表 特定給食施設に対する指導・監督

(令和7年度第3四半期分)

	指定施設						
	指導・助言件数		立入検査 件数	勧告件数		命令件数	
	管理 栄養士 配置	栄養管理		管理 栄養士 配置	栄養管理	管理 栄養士 配置	栄養管理
総件数	5	47	-	-	-	-	-

(つづき)

指定施設		指定施設以外の特定給食施設				
罰則処分件数		指導・助言 件数	立入検査 件数	勧告 件数	命令 件数	罰則処分 件数
管理 栄養士 配置	栄養管理					
-	-	525	-	-	-	-

資料：保健政策部健康推進課

第19表 結核医療費公費負担（一般医療）

（令和7年度第3四半期分）

区 分	計
申 請	651
合 格	649
承 認	649

注1. 合格とは感染症の診査に関する協議会において、

医療費公費負担（助成）が適正であると認められた者。

2. 承認とは合格した者のうち当該医療に対する費用を負担すると決定された者。

資料：感染症対策部防疫課

第20表 結核医療費公費負担（入院医療）

（令和7年度 第3四半期分）

四半期区分	総数
前四半期末現在	95
本四半期中の承認数	101
本四半期中の解除数	119
本四半期末現在	77

資料：感染症対策部防疫課

第21表 結核健康診断

(令和7年度第3四半期分)

種 別	定期（ただし一般住民）		法第17条		管理検診	
	65歳以上の者	その他	患者家族健診	接触者健診		
X 線 撮 影 者 数	83,133	6,944	146	822	424	
か く た ん 検 査 者 数	418	-	-	1	2	
そ の 他 の 検 査 者 数	-	-	207	2,172	-	
（再掲）Q F T 検 査	-	-	135	1,575	-	
（再掲）T-S P O T 検 査	-	-	72	588	-	
被 発 見 者 数	結 核 患 者	-	2	1	1	-
	潜在性結核感染症の者	-	-	5	43	-
	結核発病のおそれがあると診断された者	2	3	9	66	28

- 注1. 結核予防法の廃止及び感染症法への統合に伴い、平成19年度から報告の項目を変更した。  
 2. 平成21年度から、その他の検査者数及びQ F T検査者数（再掲）を追加した。  
 3. 平成25年度から、T-S P O T検査者数（再掲）及び潜在性結核感染症患者数を追加した。  
 4. 平成26年度から、B C G接種者数及び乳幼児を削除した。

資料：感染症対策部防疫課

第22表 食品衛生・環境衛生資格者養成施設数

(令和7年度 第3四半期分)

業種	前期末数	指定	取消 (廃止)	今期末数	計画承認・変更承認・受理
総数	118	-	-	118	42
食品衛生管理者及び 食品衛生監視員	37	-	-	37	10
食鳥処理衛生管理者	-	-	-	-	-
理容師	7	-	-	7	5
美容師	33	-	-	33	22
調理師	31	-	-	31	1
製菓衛生師	10	-	-	10	4

資料：健康安全部健康安全課

第23表 建築物登録営業所及び監視指導数

(令和7年度第3四半期分)

業種	前期末数	登録	廃止	今期末数	実査 監視指導数
総 数	2,191	20 ( 36)	15	2,196	106
建築物清掃業	469	12 ( 10)	3	478	34
建築物空気環境測定業	122	- ( 3)	1	121	6
建築物空気調和用ダクト清掃業	21	- ( 1)	-	21	1
建築物飲料水水質検査業	40	- ( -)	-	40	3
建築物飲料水貯水槽清掃業	750	2 ( 7)	4	748	16
建築物排水管清掃業	166	- ( 2)	-	166	3
建築物ねずみ昆虫等防除業	281	2 ( 2)	3	280	8
建築物環境衛生総合管理業	342	4 ( 11)	4	342	35

注1. ( )内は再登録件数

2. 廃止には期限切れも含まれます。

資料：健康安全部環境保健衛生課

第24表 環境衛生施設数及び監視指導数

(令和7年度 第3四半期分)

業種	前期末数	許可	廃止	今期末数	監視指導数
総数	228,432	1,452	887	228,997	7,270
美容所	7,291	41	58	7,274	461
美容所	28,991	444	198	29,237	1,628
クリーニング所	8,217	41	60	8,198	236
コインランドリー	3,900	47	17	3,930	245
公衆浴場	1,894	16	10	1,900	555
普通の	423	-	1	422	160
その他の	1,471	16	9	1,478	395
コインシャワー	68	1	1	68	3
旅館等	8,220	704	59	8,865	2,341
旅館・ホテル	6,913	671	47	7,537	1,987
簡易宿所	1,299	33	12	1,320	353
下宿	8	-	-	8	1
興行場	989	27	19	997	173
常設	976	5	3	978	138
仮設	13	22	16	19	35
プール	2,746	3	5	2,744	130
許可	755	3	3	755	127
届出	1,991	-	2	1,989	3
水道施設	23,374	39	85	23,328	359
上水道	6	-	-	6	-
簡易水道	8	-	-	8	1
専用水道	357	-	3	354	122
簡易専用水道	23,003	39	82	22,960	236
小規模貯水槽水道等	124,031	44	334	123,741	314
胞衣産汚物取扱所	5	-	-	5	-
温泉利用施設	255	10	5	260	45
墓地等	9,934	10	13	9,931	37
墓地	9,441	8	13	9,436	28
納骨堂	465	2	-	467	4
火葬場	28	-	-	28	5
特定建築物	8,517	25	23	8,519	743

注 平成30年度7月分から、旅館業法改正に伴い業種区分（旅館等）を変更。

資料：健康安全部環境保健衛生課

第25\_1表 食品衛生施設数及び監視指導数

(令和7年度第3四半期分)

業種	前期末数	許可	廃止	今期末数	監視指導数
総数	78,870	-	9,208	69,662	17,357
改正前食品衛生法第52条に規定する業	78,035	-	9,057	68,978	16,566
飲食店営業	60,439	-	7,138	53,301	7,341
喫茶店営業	1,757	-	421	1,336	115
菓子製造業	7,481	-	844	6,637	840
あん類製造業	21	-	4	17	13
アイスクリーム類製造業	910	-	96	814	78
乳処 理 業	2	-	-	2	-
乳製品製造業	59	-	7	52	31
乳類販売業	-	-	-	-	-
食肉処 理 業	319	-	39	280	694
食肉販売業	2,393	-	130	2,263	485
食肉製品製造業	89	-	5	84	24
魚介類販売業	1,626	-	184	1,442	5,528
魚介類競り売り業	24	-	17	7	833
魚肉練り製品製造業	36	-	6	30	47
食品の冷凍又は冷蔵業	255	-	20	235	180
食品の放射線照射業	-	-	-	-	-
清涼飲料水製造業	34	-	2	32	11
乳酸菌飲料製造業	3	-	-	3	5
氷雪製造業	11	-	-	11	8
氷雪販売業	-	-	-	-	-
食用油脂製造業	20	-	3	17	1
マーガリン又はショートニング製造業	1	-	-	1	-
みそ製造業	13	-	3	10	1
しょうゆ製造業	5	-	-	5	-
ソース類製造業	38	-	6	32	11
酒類製造業	47	-	5	42	11
豆腐製造業	99	-	5	94	18

資料：健康安全部食品監視課

第25\_1表 食品衛生施設数及び監視指導数

(令和7年度第3四半期分)

業種	前期末数	許可	廃止	今期末数	監視指導数
納豆製造業	4	-	-	4	2
麺類製造業	278	-	17	261	23
そうざい製造業	2,018	-	97	1,921	262
かん詰又はびん詰食品製造業	9	-	1	8	2
添加物製造業	44	-	7	37	2
食品衛生法施行細則第17条に規定する生食用食肉取扱施設（再掲）	121	3	17	107	26
東京都ふぐの取扱い規制条例に規定する営業	835	-	151	684	791
ふぐ取扱所	835	-	151	684	791

注1 食品衛生法に規定する業種は、食品衛生法等の一部を改正する法律（平成30年法律第46号）により、再編される前の業種の施設数及び監視指導数（業種の再編は令和3年6月1日から）

2 食品衛生法施行細則第17条に規定する生食用食肉取扱施設は、平成24年11月1日から対象となった。

資料：健康安全部食品監視課

第25\_2表 食品衛生施設数及び監視指導数

(令和7年度第3四半期分)

業種	前期末数	許可	廃止	今期末数	監視指導数
総数	262,393	13,814	3,787	272,420	79,788
改正後食品衛生法第55条に規定する業	157,115	10,369	2,011	165,473	55,257
飲食店営業	135,013	9,068	1,821	142,260	25,108
調理機能を有する自動販売機	815	34	27	822	180
食肉販売業	2,234	122	7	2,349	1,311
魚介類販売業	2,532	143	12	2,663	22,000
魚介類競り売り営業	10	20	-	30	59
集乳業	-	-	-	-	-
乳処理業	7	-	-	7	11
特別牛乳搾取処理業	-	-	-	-	-
食肉処理業	458	40	3	495	1,407
菓子製造業	9,520	633	94	10,059	2,475
食品の放射線照射業	-	-	-	-	-
アイスクリーム類製造業	277	18	5	290	32
乳製品製造業	83	4	-	87	36
清涼飲料水製造業	85	6	-	91	34
食肉製品製造業	125	7	-	132	79
水産製品製造業	392	17	2	407	817
氷雪製造業	28	1	-	29	88
液卵製造業	5	-	-	5	-
食用油脂製造業	48	5	-	53	15
みそ又はしょうゆ製造業	41	3	1	43	12
酒類製造業	160	12	-	172	30
豆腐製造業	203	8	2	209	85
納豆製造業	6	-	-	6	5
麺類製造業	377	12	-	389	112
そうざい製造業	3,475	167	27	3,615	952
複合型そうざい製造業	21	1	-	22	11

資料：健康安全部食品監視課

第25\_2表 食品衛生施設数及び監視指導数

(令和7年度第3四半期分)

業種	前期末数	許可	廃止	今期末数	監視指導数
冷凍食品製造業	143	8	1	150	53
複合型冷凍食品製造業	4	-	-	4	2
漬物製造業	445	10	2	453	153
密封包装食品製造業	302	16	4	314	92
食品の小分け業	238	9	3	244	76
添加物製造業	68	5	-	73	22
改正後食品衛生法第57条に規定する営業	103,783	3,330	1,749	105,364	22,662
魚介類販売業（包装）	2,099	31	83	2,047	504
食肉販売業（包装）	2,789	42	97	2,734	373
乳類販売業	9,477	61	176	9,362	503
氷雪販売業	150	1	-	151	76
カップ式自動販売機（自動洗浄・屋内設置）	12,538	275	94	12,719	221
上記以外の販売業	63,071	2,514	1,209	64,376	18,836
製造・加工業	5,509	274	43	5,740	451
その他	8,150	132	47	8,235	1,698
食品衛生法施行細則第17条に規定する生食用食肉取扱施設（再掲）	346	26	2	370	99
東京都ふぐの取扱い規制条例に規定する営業	1,495	115	27	1,583	1,869
ふぐ取扱所	1,495	115	27	1,583	1,869

注1 食品衛生法に規定する業種は、食品衛生法等の一部を改正する法律（平成30年法律第46号）により、再編される前の業種の施設数及び監視指導数（業種の再編は令和3年6月1日から）

2 食品衛生法施行細則第17条に規定する生食用食肉取扱施設は、改正後の食品衛生法に規定する営業許可を取得している施設のうち、生食用食肉の取扱施設数及び監視指導数

3 東京都ふぐの取扱い規制条例に規定する営業は、改正後の食品衛生法に規定する営業許可を取得している施設のうち、ふぐ取扱所数及び監視指導数

資料：健康安全部食品監視課

第26表 食品等の収去試験（都・区・八王子市及び町田市保健所収去分）

（令和7年度第3四半期分）

種 別	検査品目数			適 法	違 反	違 反 率
	合 計	細菌検査	化学検査			
総 数	15,254	4,861	10,393	15,252	2	0.01
魚 介 類	357	132	225	356	1	0.28
魚 介 類 加 工 品	428	183	245	428	-	-
冷 凍 食 品	738	135	603	738	-	-
肉・卵類及びその加工品	3,265	917	2,348	3,264	1	0.03
牛乳・加工乳・その他の乳	114	12	102	114	-	-
乳 製 品	374	80	294	374	-	-
乳 類 加 工 品	1	1	-	1	-	-
アイスクリーム類氷菓	21	7	14	21	-	-
穀類及びその加工品	775	76	699	775	-	-
野菜類、果物及びその加工品	3,708	578	3,130	3,708	-	-
菓 子 類	1,771	889	882	1,771	-	-
清 涼 飲 料	239	50	189	239	-	-
酒 清 飲 料	156	7	149	156	-	-
氷 雪	-	-	-	-	-	-
水	-	-	-	-	-	-
かん詰・びん詰食品	176	3	173	176	-	-
その他の食品	3,070	1,791	1,279	3,070	-	-
添 加 物						
化学的合成品及びその製剤	-	-	-	-	-	-
その他の添加物	-	-	-	-	-	-
器 具 及 び 容 器 包 装	61	-	61	61	-	-
お も ち や	-	-	-	-	-	-

資料：健康安全部食品監視課

第27表 化製場等施設数及び監視指導数

(令和7年度第3四半期分)

種 別	総 数	死亡獣畜 取扱場	化 製 場	第 8 条 準用業態	畜 舎	動物質原 料運搬業	運搬容器 検査証 交付数
施 設 数	481	15	71	14	352	29	(231)
監 視 指 導 数	334	5	3	238	5	83	(133)

注 ( ) の運搬容器検査証交付数は、総数に含まない。

資料：健康安全部食品監視課・健康安全部環境保健衛生課

第28表 動物管理・狂犬病予防

(令和7年度第3四半期分)

犬の登録頭数 (令和6年 3月末現在)	注射済票交付数	犬の捕獲 又は収容	犬・猫の 引き取り	負傷動物 の収容	返還数 (現地返還再掲)
567,209	29,415	1	55	43	6 (1)

(令和7年度第3四半期分)

苦情処理件数 (注1)	動物による 事故届出件数	動物による 事故被害者数	注意指導等 (注2)
3,830	154	156	13

(令和7年度第3四半期分)

第一種動物取扱業 登録事業所数 (令和7年12月末現在)	第一種動物取扱業 登録延種別数 (令和7年12月末現在)	第二種動物取扱業 届出事業所数 (令和7年12月末現在)	第二種動物取扱業 届出延種別数 (令和7年12月末現在)	特定動物飼育 許可軒数 (令和7年12月末現在)
5,495	7,427	171	217	90

(令和7年度第3四半期分)

動物教室		講習会 (注3)		譲渡頭数	
実施回数	参加人数	実施回数	参加人数	犬	猫
23	828	41	72	17	35

注1 動物取扱業、特定動物含む

2 動物取扱業分除く

3 譲渡前講習、譲渡講習、返還講習等

資料：健康安全部環境保健衛生課

第29表 食鳥処理場等施設数及び監視指導数

(令和7年度第3四半期分)

種 別	食鳥処理場		届出食肉販売業者		
	施設数		監視指導数	施設数	監視指導数
	認定小規模	一 般			
総 数	205	-	31	33	5
特 別 区	187	-	25	28	5
八 王 子 市	-	-	-	-	-
町 田 市	-	-	-	-	-
都(多摩、島しょ)	18	-	6	5	-

注 多摩(八王子市及び町田市を除く)

資料：健康安全部食品監視課

第30表 検案・解剖件数、死因別（多摩・島しょ地域分）

（令和7年度第3四半期分）

死因		総数	男	女	不詳	死因		総数	男	女	不詳
総	数	2,047	1,318	727	2	3. 自	殺	150	93	57	-
						中	毒	16	9	7	-
1. 病	死	1,485	957	528	-	縊	死	93	61	32	-
感染症及び寄生虫症		14	10	4	-	溺	死	1	-	1	-
結核		3	3	-	-	銃	器	-	-	-	-
その他 (ウイルス性肝炎をふくむ)		11	7	4	-	焼身・熱	傷	-	-	-	-
新生物		57	43	14	-	鋭	器	2	2	-	-
内分泌・栄養及び代謝疾患		65	51	14	-	飛び降り		27	12	15	-
糖尿病		65	51	14	-	交通機	関	7	6	1	-
その他の他		-	-	-	-	その他		4	3	1	-
神経系の疾患		15	7	8	-	4. 他	殺	1	-	1	-
循環器系の疾患		971	610	361	-	殴	打	-	-	-	-
心疾患		779	493	286	-	絞死・扼	死	-	-	-	-
脳血管障害		121	78	43	-	鋭	器	-	-	-	-
その他の循環器系疾患		71	39	32	-	鈍	器	-	-	-	-
呼吸器系の疾患		84	68	16	-	その他		1	-	1	-
消化器系の疾患		79	56	23	-	5. その他及び不詳の		5	3	2	-
その他の他		200	112	88	-	外因死		-	-	-	-
2. 不慮の事故又は災害		177	110	67	-	中	毒	-	-	-	-
交通事故		17	12	5	-	溺	死	-	-	-	-
転倒・転落		41	24	17	-	交通事	故	-	-	-	-
溺死		41	24	17	-	その他		5	3	2	-
煙、火災及び火焰による障害		13	8	5	-	6. 不詳の死		229	155	72	2
窒息		43	27	16	-	人骨・人体部分		-	-	-	-
中毒		3	2	1	-	不詳		229	155	72	2
凍死		-	-	-	-	その他		-	-	-	-
熱傷		-	-	-	-						
感電		-	-	-	-						
その他		19	13	6	-						

検案件数 2,047 { 多摩 2,033  
島しょ 14  
その他 -

解剖件数 326 { 行政 246  
司法等 80 { 男 49  
女 30  
不詳 1

資料：医療政策部医療安全課

第31表 薬事及び毒物劇物監視成績

(令和7年度第3四半期分)

業種	施設数	監視指導件数	違反発見件数
総数	97,517 ( 71,429)	12,124 ( 8,974)	532 ( 361)
医薬品	13,330 ( 8,668)	2,289 ( 1,676)	290 ( 183)
薬局	7,260 ( 5,660)	1,552 ( 1,222)	199 ( 137)
*地域連携薬局	673 …	74 ( -)	4 ( -)
*専門医療機関連携薬局	23 …	5 ( -)	- ( -)
製造業	503 ( 279)	60 ( 30)	2 ( 2)
専業	169 …	28 ( -)	- ( -)
薬局	334 ( 279)	32 ( 30)	2 ( 2)
製造販売業	688 ( 279)	50 ( 25)	6 ( 3)
第1種	172 …	15 …	1 …
第2種	182 …	8 …	2 …
薬局	334 ( 279)	27 ( 25)	3 ( 3)
店舗販売業	2,973 ( 2,393)	456 ( 366)	46 ( 41)
卸売販売業	1,714 ( 56)	115 ( 2)	6 ( -)
薬種商販売業	- ( -)	- ( -)	- ( -)
配置販売業	178 …	2 ( -)	- ( -)
特例販売業	14 ( 1)	5 ( -)	1 ( -)
病院・診療所	… …	- ( -)	- ( -)
業務上取扱う施設	… …	49 ( 31)	30 ( -)
医薬部外品	702 …	2,034 ( 1,472)	5 ( -)
製造業	179 …	8 ( -)	- ( -)
製造販売業	523 …	26 ( -)	- ( -)
販売業	… …	1,977 ( 1,450)	4 ( -)
業務上取扱う施設	… …	23 ( 22)	1 ( -)
化粧品	2,437 …	2,110 ( 1,464)	10 ( -)
製造業	788 …	33 …	- …
製造販売業	1,649 …	81 …	1 …
販売業	… …	1,969 ( 1,442)	4 ( -)
業務上取扱う施設	… …	27 ( 22)	5 ( -)
医療機器	73,612 ( 57,361)	4,774 ( 3,666)	176 ( 153)
製造業	1,048 …	79 ( -)	- ( -)
修理業	934 …	80 ( -)	- ( -)
製造販売業	1,211 …	191 ( -)	12 ( -)
第1種	459 …	92 ( -)	7 ( -)
第2種	461 …	60 ( -)	4 ( -)
第3種	291 …	39 ( -)	1 ( -)
販売業	48,933 ( 39,420)	2,279 ( 1,865)	95 ( 89)
高度管理医療機器	10,668 ( 9,014)	1,083 ( 929)	86 ( 80)
管理医療機器	38,265 ( 30,406)	1,196 ( 936)	9 ( 9)
一般医療機器	… …	- ( -)	- ( -)
貸与業	21,486 ( 17,941)	2,121 ( 1,779)	67 ( 64)
高度管理医療機器	7,870 ( 6,801)	755 ( 667)	62 ( 59)
管理医療機器	13,616 ( 11,140)	1,366 ( 1,112)	5 ( 5)
一般医療機器	… …	- ( -)	- ( -)
業務上取扱う施設	… …	24 ( 22)	2 ( -)

業 種	施 設 数	監 視 指 導 件 数	違 反 発 見 件 数
体 外 診 断 用 医 薬 品	158 …	92 ( 78)	3 ( -)
製 造 業	52 …	3 …	- …
製 造 販 売 業	106 …	11 …	3 …
業 務 上 取 扱 う 施 設	… …	78 ( 78)	- ( -)
再 生 医 療 等 製 品	124 …	26 ( 19)	- ( -)
製 造 業	… …	- ( -)	- ( -)
製 造 販 売 業	20 …	1 ( -)	- ( -)
販 売 業	104 …	6 ( -)	- ( -)
業 務 上 取 扱 う 施 設	… …	19 ( 19)	- ( -)
指 定 薬 物 を 取 り 扱 う 施 設	… …	8 ( -)	6 ( -)
供 血 採 血 業	18 …	- ( -)	- ( -)
採 血 業	18 …	- ( -)	- ( -)
毒 物 ・ 劇 物	7,136 ( 5,400)	791 ( 599)	42 ( 25)
製 造 業	131 …	7 ( -)	1 ( -)
輸 入 業	902 …	72 ( -)	9 ( -)
特 定 毒 物 研 究 者 ・ 使 用 者	114 …	3 ( -)	- ( -)
販 売 業	5,764 ( 5,195)	557 ( 491)	23 ( 21)
業 務 上 取 扱 者	225 ( 205)	152 ( 108)	9 ( 4)
電 気 め っ き 業	204 ( 186)	66 ( 56)	4 ( 2)
金 属 熱 処 理 業	4 ( 2)	1 ( -)	- ( -)
運 送 業	17 ( 17)	6 ( 6)	2 ( 2)
し ろ あり 防 除 業	- ( -)	- ( -)	- ( -)
非 届 出 業 務 上 取 扱 者	… …	79 ( 46)	3 ( -)

注1 施設数は各四半期末現在数。

2 ( ) は特別区所管分及び保健所設置市(八王子市・町田市)所管分を再掲。

3 平成15年7月30日付法改正に伴い、「供血あっせん業」を削除。

4 平成26年11月25日付法改正に伴い、「体外診断用医薬品」及び「再生医療等製品」を追加。「医療機器賃貸業」を「医療機器貸与業」に名称変更。

5 令和元年12月4日付法改正に伴い、「地域連携薬局」及び「専門医療機関連携薬局」を追加。すべての薬局がこれらいずれかには認定されるとは限らず、また重複して認定されることもあるため、\*の合計は薬局の数とは必ずしも一致しない。

資料：健康安全部薬務課

第32表 特定建築物等の監視指導状況

a. 監視指導状況 (令和7年度第3四半期分)

総数	内 訳				行政処分
	精密検査	一般検査	その他の検査等	建築確認申請時指導	
743	14	225	458	46	-

b. 特定建築物立入検査における空気環境等調査結果

測定項目	温度	湿度	気流	二酸化炭素	一酸化炭素	浮遊粉じん	残留塩素
不適件数／調査件数	10／211	75／207	0／167	49／217	1／217	1／214	3／202

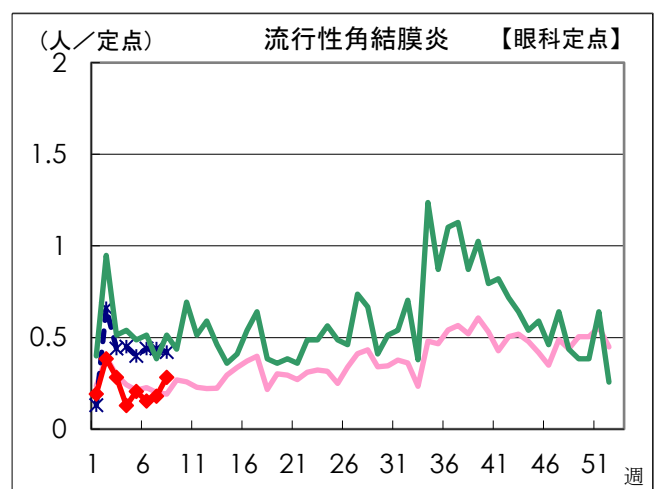
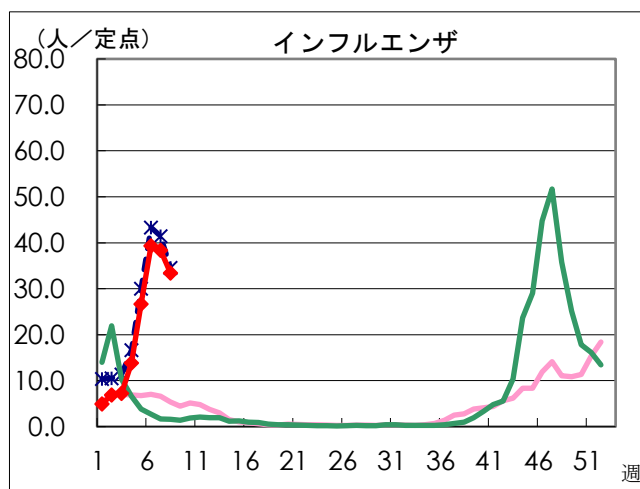
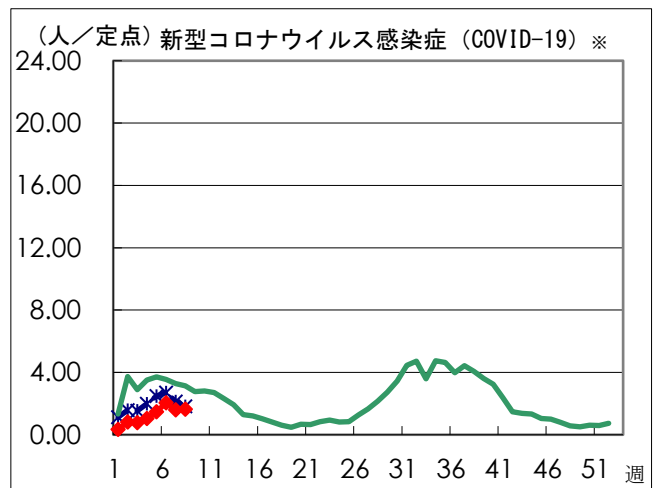
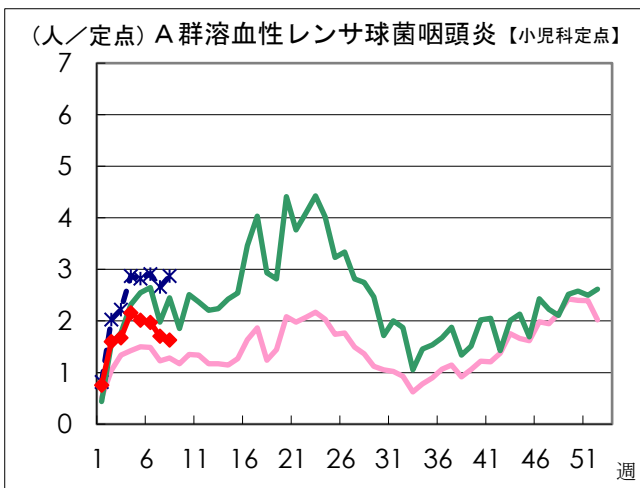
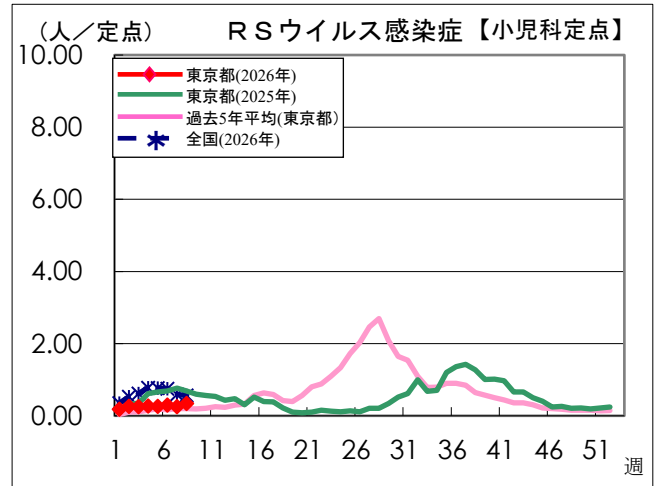
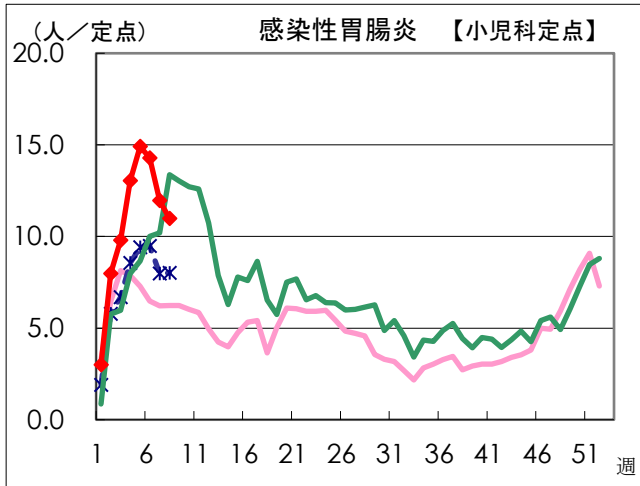
注. 平成22年度より、東京都総数を計上することに伴い項目を修正。

資料：健康安全部環境保健衛生課

# 感染症発生動向調査

週別定点あたり患者報告数推移

- 定点数：小児科医療機関 264 定点、眼科医療機関 39 定点  
(インフルエンザとCOVID-19は「小児科」と「内科」の医療機関 419 定点)
- 期 間：2026年第8週現在



※ 令和5年5月8日から新型コロナウイルス感染症 (COVID-19) は新型インフルエンザ等感染症(全数把握対象)から五類感染症(定点把握対象)に変更  
資料: 東京都健康安全研究センター(感染症情報センター)