

保健医療局 月報

2025年 10月号



東京都保健医療局

表 章 記 号 の 規 約

計数のない場合	—
計数不明又は計数を表章することが不適当な場合	…
統計項目のありえない場合	・
比率を微小（0.05未満）の場合	0.0
減少をあらわす場合	▲又は△

注 本書に掲載の数値は速報値のため、今後公表される数値と相違する場合があります。
また、数値は四捨五入のため、総数と内訳の合計が一致しない場合があります。

1	東京都保健医療情報センター運営状況	2
2	難病医療費等助成対象者	3
3	エイズ相談件数・H I V検査者数	10
4	感染症発生動向調査全数把握対象疾患届出患者数	11
5	健康安全研究センター検査業務実績	13
6	性感染症検査実績	14
7	大気汚染健康障害者医療費助成被認定者	15
8	食中毒発生状況	16
9	健康安全研究センターによる監視指導状況	17
10	食肉衛生検査所と畜検査頭数	18
11	市場衛生検査所業務	19
12	検案・解剖件数、死因別（監察医務院分）	20
13	B型・C型ウイルス肝炎治療医療費助成対象者	21
14	国民健康保険被保険者数	22
	感染症発生動向調査	45

令和5年度第4四半期分

15	栄養指導	23
16	地区組織指導等	24
17	給食施設栄養指導等	25
18	特定給食施設に対する指導・監督	26
19	結核医療費公費負担（一般医療）	27
20	結核医療費公費負担（入院医療）	28
21	結核健康診断	29
22	食品衛生・環境衛生資格者養成施設数	30
23	建築物登録営業所及び監視指導数	31
24	環境衛生施設数及び監視指導数	32
25	食品衛生施設数及び監視指導数	33
26	食品等の収去試験（都・区・八王子市及び町田市保健所収去分）	37
27	化製場等施設数及び監視指導数	38
28	動物管理・狂犬病予防	39
29	食鳥処理場等施設数及び監視指導数	40
30	検案・解剖件数、死因数（多摩・島しょ地域分）	41
31	薬事及び毒物劇物監視成績	42
32	特定建築物等の監視指導状況	44

第1表 東京都保健医療情報センター運営状況

(令和7年10月分)

a. 保健医療情報センター取扱い実績

(単位：件数)

総数	保健医療 福祉相談 (b)	夜間休日 案内	夜間休日 連絡通報 受理業務 (c)	聴覚障害 者FAX サービス	音声自動 応答によ る医療機 関案内	精神科救 急医療情 報セン ター (d)	外国語対 応相談
10,320	3,444	3,850	392	-	975	565	1,094

注. () 内は、再掲です。

b. 保健医療福祉相談内容

(単位：件数)

総数	医療機関 案内	医療費 生活費	制度案内	病気の 不安	施設案内	医療機関 苦情	都政	その他
3,664	2,431	23	13	512	78	15	22	570

注. 1件の相談で、複数の相談内容がある場合は、それぞれ該当の相談に計上してあります。

c. 夜間休日連絡通報受理業務内容

(単位：件数)

総数	精神科 救急診療 受理	精神保健 相談	感染症 発生届	食中毒 発生届	動物関係 の届け・ 相談	健康関係 の相談	その他
392	233	33	22	17	20	-	67

d. 精神科救急医療情報センター取扱い実績

(単位：件数)

総数	救急医療 相談	初期救急	二次救急	身体 合併症
565	530	4	31	-

資料：医療政策部医療政策課 (a. b. c.)、福祉局障害者施策推進部精神保健・医療課 (d)

※令和6年3月末でインターネット案内「ひまわり」の終了に伴い、令和6年4月分から

「e. インターネットアクセス件数」を削除。

第2表 難病医療費等助成対象者（2－1）（国の対象疾病分）

(令和7年10月分)

疾病名	9月末				認定		資格喪失		10月分			
内訳	一般	(内重症)	老人	(内重症)	一般	老人	一般	老人	一般	(内重症)	老人	(内重症)
総計	90,106	(13,253)	58,000	(16,740)	10,271	5,584	11,473	6,785	88,904	(12,020)	56,799	(15,485)
球脊髄性筋萎縮症	109	(-)	52	(-)	7	7	5	7	111	(-)	52	(-)
筋萎縮性側索硬化症	465	(-)	493	(-)	53	44	48	46	470	(-)	491	(-)
脊髄性筋萎縮症	76	(-)	13	(-)	4	2	5	2	75	(-)	13	(-)
原発性側索硬化症	13	(-)	11	(-)	2	2	4	1	11	(-)	12	(-)
進行性核上性麻痺	121	(-)	1,227	(-)	8	135	9	131	120	(-)	1,231	(-)
パーキンソン病	2,856	(-)	11,661	(-)	285	1,209	287	1,182	2,854	(-)	11,688	(-)
大脳皮質基底核変性症	65	(-)	369	(-)	5	33	6	35	64	(-)	367	(-)
ハンチントン病	47	(-)	19	(-)	4	3	6	3	45	(-)	19	(-)
神経有棘赤血球症	3	(-)	-	(-)	-	-	-	-	3	(-)	-	(-)
シャルコー・マリー・トウーンス病	84	(-)	48	(-)	4	4	4	3	84	(-)	49	(-)
重症筋無力症	1,675	(-)	1,273	(-)	291	253	274	235	1,692	(-)	1,291	(-)
先天性筋無力症候群	1	(-)	-	(-)	-	-	-	-	1	(-)	-	(-)
多発性硬化症／視神経髄炎	2,496	(-)	293	(-)	673	101	656	94	2,513	(-)	300	(-)
慢性炎症性脱髄性多発神経炎／多巣性運動ニューロパチー	360	(-)	221	(-)	80	55	77	52	363	(-)	224	(-)
封入体筋炎	38	(-)	56	(-)	4	4	2	4	40	(-)	56	(-)
クロウ・深瀬症候群	25	(-)	12	(-)	3	2	4	3	24	(-)	11	(-)
多系統萎縮症	448	(-)	534	(-)	52	91	56	93	444	(-)	532	(-)
脊髄小脳変性症（多系統萎縮症を除く。）	1,157	(-)	1,241	(-)	82	72	75	65	1,164	(-)	1,248	(-)
ライソゾーム病	187	(-)	20	(-)	33	5	35	5	185	(-)	20	(-)
副腎白質ジストロフィー	24	(-)	4	(-)	7	1	6	1	25	(-)	4	(-)
ミトコンドリア病	162	(-)	18	(-)	36	6	32	6	166	(-)	18	(-)
もやもや病	1,268	(-)	128	(-)	117	6	108	5	1,277	(-)	129	(-)
ブリオン病	12	(-)	27	(-)	2	1	2	5	12	(-)	23	(-)
亜急性硬化性全脳炎	4	(-)	-	(-)	-	-	-	-	4	(-)	-	(-)
進行性多巣性白質脳症	11	(-)	2	(-)	2	1	1	1	12	(-)	2	(-)
H T L V -1 関連脊髄症	18	(-)	36	(-)	2	3	2	3	18	(-)	36	(-)
特発性基底核石灰化症	4	(-)	10	(-)	1	4	1	4	4	(-)	10	(-)
全身性アミロイドーシス	180	(-)	563	(-)	19	68	17	51	182	(-)	580	(-)
ウルリッヒ病	1	(-)	-	(-)	-	-	-	-	1	(-)	-	(-)
遠位型ミオパチー	51	(-)	14	(-)	2	1	3	2	50	(-)	13	(-)
ベスレムミオパチー	6	(-)	1	(-)	-	-	-	-	6	(-)	1	(-)
自己食空胞性ミオパチー	2	(-)	2	(-)	-	-	-	-	2	(-)	2	(-)
シュワルツ・ヤンベル症候群	-	(-)	-	(-)	-	-	-	-	-	(-)	-	(-)
神経線維腫症	389	(-)	55	(-)	42	4	42	5	389	(-)	54	(-)
天疱瘡	179	(-)	92	(-)	12	6	10	6	181	(-)	92	(-)
表皮水疱症	28	(-)	2	(-)	5	-	5	-	28	(-)	2	(-)
膿疱性乾癬（汎発型）	136	(-)	62	(-)	8	5	7	5	137	(-)	62	(-)
ステイーヴンス・ジョンソン症候群	11	(-)	1	(-)	3	-	2	-	12	(-)	1	(-)
中毒性表皮壊死症	4	(-)	3	(-)	-	1	-	1	4	(-)	3	(-)
高安動脈炎	378	(-)	131	(-)	22	6	20	4	380	(-)	133	(-)
巨細胞性動脈炎	82	(-)	471	(-)	7	54	7	52	82	(-)	473	(-)
結節性多発動脈炎	134	(-)	97	(-)	12	10	10	7	136	(-)	100	(-)
顕微鏡的多発血管炎	297	(-)	1,060	(-)	31	102	24	81	304	(-)	1,081	(-)
多発血管炎性肉芽腫症	167	(-)	236	(-)	10	14	11	18	166	(-)	232	(-)
好酸球性多発血管炎性肉芽腫	671	(-)	391	(-)	55	31	48	29	678	(-)	393	(-)
悪性関節リウマチ	203	(-)	216	(-)	17	7	20	7	200	(-)	216	(-)
パージャール病	50	(-)	27	(-)	1	1	1	1	50	(-)	27	(-)
原発性抗リン脂質抗体症候群	116	(-)	31	(-)	14	1	16	2	114	(-)	30	(-)
全身性エリテマトーデス	6,398	(-)	1,111	(-)	913	108	946	104	6,365	(-)	1,115	(-)
皮膚筋炎／多発性筋炎	1,878	(-)	1,063	(-)	405	327	396	326	1,887	(-)	1,064	(-)
全身性強皮症	1,483	(-)	1,376	(-)	252	253	257	264	1,478	(-)	1,365	(-)
混合性結合組織病	838	(-)	209	(-)	45	6	47	7	836	(-)	208	(-)
シェーグレン症候群	1,605	(-)	820	(-)	141	62	135	58	1,611	(-)	824	(-)
成人発症スチル病	480	(-)	152	(-)	48	19	44	16	484	(-)	155	(-)
再発性多発軟骨炎	74	(-)	55	(-)	7	5	7	4	74	(-)	56	(-)
ベーチェット病	1,519	(-)	311	(-)	106	5	107	7	1,518	(-)	309	(-)
特発性拡張型心筋症	1,024	(-)	379	(-)	181	107	183	109	1,022	(-)	377	(-)
肥大型心筋症	254	(-)	193	(-)	26	25	20	19	260	(-)	199	(-)
拘束型心筋症	6	(-)	-	(-)	-	-	-	-	6	(-)	-	(-)
再生不良性貧血	448	(-)	310	(-)	40	26	45	27	443	(-)	309	(-)
自己免疫性溶血性貧血	48	(-)	61	(-)	5	6	5	3	48	(-)	64	(-)

第2表 難病医療費等助成対象者（2－1）（国の対象疾病分）（つづき）

（令和7年10月分）

疾病名	9月末			認定		資格喪失		10月分		
	一般	(内重症)	老人	(内重症)	一般	老人	一般	老人	(内重症)	合計
内訳										
発作性夜間ヘモグロビン尿症	87 (-)		45 (-)	11	7	11	6	87 (-)	46 (-)	133 (-)
免疫性血小板減少症	703 (-)		673 (-)	66	51	82	54	687 (-)	670 (-)	1,357 (-)
血栓性血小板減少性紫斑病	21 (-)		8 (-)	4	-	3	-	22 (-)	8 (-)	30 (-)
原発性免疫不全症候群	284 (-)		18 (-)	62	2	64	2	282 (-)	18 (-)	300 (-)
I g A腎症	1,273 (-)		140 (-)	154	14	138	14	1,289 (-)	140 (-)	1,429 (-)
多発性嚢胞腎	1,560 (-)		291 (-)	168	27	152	26	1,576 (-)	292 (-)	1,868 (-)
黄色靱帯骨化症	280 (-)		283 (-)	21	24	22	20	279 (-)	287 (-)	566 (-)
後縦靱帯骨化症	1,268 (-)		1,452 (-)	116	150	115	145	1,269 (-)	1,457 (-)	2,726 (-)
広範脊柱管狭窄症	138 (-)		248 (-)	17	56	18	52	137 (-)	252 (-)	389 (-)
特発性大腿骨頭壊死症	1,404 (-)		410 (-)	127	17	104	16	1,427 (-)	411 (-)	1,838 (-)
下垂体性ADH分泌異常症	400 (-)		60 (-)	25	3	24	5	401 (-)	58 (-)	459 (-)
下垂体性TSH分泌亢進症	14 (-)		5 (-)	2	1	2	-	14 (-)	6 (-)	20 (-)
下垂体性PRL分泌亢進症	225 (-)		12 (-)	19	-	45	1	199 (-)	11 (-)	210 (-)
クッシング病	85 (-)		24 (-)	9	1	10	2	84 (-)	23 (-)	107 (-)
下垂体性ゴナドトロピン分泌亢進症	- (-)		- (-)	-	-	-	-	- (-)	- (-)	- (-)
下垂体性成長ホルモン分泌亢進症	281 (-)		121 (-)	58	47	58	44	281 (-)	124 (-)	405 (-)
下垂体前葉機能低下症	1,484 (-)		405 (-)	102	31	109	26	1,477 (-)	410 (-)	1,887 (-)
家族性高コレステロール血症（ホモ接合体）	31 (-)		5 (-)	1	-	1	-	31 (-)	5 (-)	36 (-)
甲状腺ホルモン不応症	5 (-)		- (-)	-	-	-	-	5 (-)	- (-)	5 (-)
先天性副腎皮質酸素欠損症	118 (-)		- (-)	10	-	9	-	119 (-)	- (-)	119 (-)
先天性副腎低形成症	5 (-)		- (-)	-	-	-	-	5 (-)	- (-)	5 (-)
アジソン病	25 (-)		12 (-)	4	1	3	1	26 (-)	12 (-)	38 (-)
サルコイドーシス	815 (-)		572 (-)	97	38	86	31	826 (-)	579 (-)	1,405 (-)
特発性間質性肺炎	541 (-)		1,659 (-)	63	211	50	165	554 (-)	1,705 (-)	2,259 (-)
肺動脈性肺高血圧症	331 (-)		123 (-)	53	15	51	15	333 (-)	123 (-)	456 (-)
肺静脈閉塞症／肺毛細血管腫症	2 (-)		1 (-)	-	-	-	-	2 (-)	1 (-)	3 (-)
慢性血栓塞栓性肺高血圧症	279 (-)		394 (-)	42	81	40	78	281 (-)	397 (-)	678 (-)
リンパ脈管筋腫症	146 (-)		7 (-)	10	-	10	-	146 (-)	7 (-)	153 (-)
網膜色素変性症	1,104 (-)		966 (-)	220	270	220	266	1,104 (-)	970 (-)	2,074 (-)
バッド・キアリ症候群	16 (-)		2 (-)	3	-	2	-	17 (-)	2 (-)	19 (-)
特発性門脈圧亢進症	32 (-)		13 (-)	4	1	3	1	33 (-)	13 (-)	46 (-)
原発性胆汁性胆管炎	693 (-)		821 (-)	59	40	50	42	702 (-)	819 (-)	1,521 (-)
原発性硬化性胆管炎	109 (-)		34 (-)	13	4	15	2	107 (-)	36 (-)	143 (-)
自己免疫性肝炎	449 (-)		362 (-)	44	22	49	20	444 (-)	364 (-)	808 (-)
クローン病	5,077 (-)		294 (-)	421	18	391	8	5,107 (-)	304 (-)	5,411 (-)
潰瘍性大腸炎	15,887 (-)		1,968 (-)	2,512	322	2,550	329	15,849 (-)	1,961 (-)	17,810 (-)
好酸球性消化管疾患	117 (-)		16 (-)	10	3	11	3	116 (-)	16 (-)	132 (-)
慢性特発性偽性腸閉塞症	16 (-)		4 (-)	4	1	4	-	16 (-)	5 (-)	21 (-)
巨大膀胱短小結腸	1 (-)		- (-)	-	-	-	-	1 (-)	- (-)	1 (-)
腸管蠕動不全症										
腸管神経節細胞僅少症	2 (-)		- (-)	-	-	-	-	2 (-)	- (-)	2 (-)
ルビンシュタイン・テイビ症	2 (-)		- (-)	-	-	-	-	2 (-)	- (-)	2 (-)
C F C症候群	1 (-)		- (-)	-	-	-	-	1 (-)	- (-)	1 (-)
コステロ症候群	3 (-)		- (-)	-	-	-	-	3 (-)	- (-)	3 (-)
チャージ症候群	5 (-)		- (-)	-	-	-	-	5 (-)	- (-)	5 (-)
クリオピリン関連周期熱症	16 (-)		1 (-)	3	1	2	1	17 (-)	1 (-)	18 (-)
若年性特発性関節炎	197 (-)		- (-)	25	1	22	-	200 (-)	1 (-)	201 (-)
T N F受容体関連周期性症	6 (-)		- (-)	2	1	1	-	7 (-)	1 (-)	8 (-)
非典型溶血性尿毒症症候群	11 (-)		3 (-)	-	-	1	-	10 (-)	3 (-)	13 (-)
ブラウ症候群	4 (-)		- (-)	1	-	1	-	4 (-)	- (-)	4 (-)
先天性ミオパチー	69 (-)		7 (-)	8	-	7	-	70 (-)	7 (-)	77 (-)
マリネスコ・シェーグレン症	1 (-)		- (-)	-	-	-	-	1 (-)	- (-)	1 (-)
筋ジストロフィー	594 (-)		76 (-)	43	4	38	2	599 (-)	78 (-)	677 (-)
非ジストロフィー性ミオトニー症候群	6 (-)		1 (-)	-	-	-	-	6 (-)	1 (-)	7 (-)
遺伝性周期性四肢麻痺	9 (-)		- (-)	-	-	1	-	8 (-)	- (-)	8 (-)
アトピー性脊髄炎	8 (-)		- (-)	-	-	-	-	8 (-)	- (-)	8 (-)
脊髄空洞症	59 (-)		22 (-)	2	1	4	-	57 (-)	23 (-)	80 (-)
脊髄髄膜瘤	17 (-)		1 (-)	1	1	2	1	16 (-)	1 (-)	17 (-)
アイザックス症候群	5 (-)		5 (-)	1	-	-	-	6 (-)	5 (-)	11 (-)
遺伝性ジストニア	26 (-)		- (-)	3	-	4	-	25 (-)	- (-)	25 (-)
脳内鉄沈着神経変性症	4 (-)		- (-)	-	-	-	-	4 (-)	- (-)	4 (-)
脳表ヘモジデリン沈着症	14 (-)		13 (-)	2	1	1	1	15 (-)	13 (-)	28 (-)

第2表 難病医療費等助成対象者（2－1）（国の対象疾病分）（つづき）

（令和7年10月分）

疾病名 内訳	9月末				認定		資格喪失		10月分				
	一般	(内重症)	老人	(内重症)	一般	老人	一般	老人	一般	(内重症)	老人	(内重症)	合計 (内重症)
H T R A 1 関 連 脳 小 血 管 病	- (-)		1 (-)		-	-	-	-	- (-)		1 (-)		1 (-)
皮質下梗塞と白質脳症を伴う 常染色体優性脳動脈症	12 (-)		5 (-)		2	-	1	-	13 (-)		5 (-)		18 (-)
神経軸索スフェロイド形成を伴 う遺伝性びまん性白質脳症	5 (-)		- (-)		1	-	1	-	5 (-)		- (-)		5 (-)
ペリ－病	- (-)		- (-)		-	-	-	-	- (-)		- (-)		- (-)
前頭側頭葉変性症	89 (-)		88 (-)		8	6	6	9	91 (-)		85 (-)		176 (-)
ピックースタッフ脳幹脳炎	17 (-)		6 (-)		1	1	-	2	18 (-)		5 (-)		23 (-)
痙攣重積型（二相性） 急性脳症	6 (-)		- (-)		1	-	1	-	6 (-)		- (-)		6 (-)
先天性無痛無汗症	5 (-)		- (-)		-	-	-	-	5 (-)		- (-)		5 (-)
アレキサンダー病	3 (-)		2 (-)		-	-	-	-	3 (-)		2 (-)		5 (-)
先天性核上性球麻痺	- (-)		- (-)		-	-	-	-	- (-)		- (-)		- (-)
メビウス症候群	6 (-)		- (-)		-	-	-	-	6 (-)		- (-)		6 (-)
中隔視神経形成異常症/ ドモルシア症候群	1 (-)		- (-)		-	-	-	-	1 (-)		- (-)		1 (-)
アイカルデイ症候群	1 (-)		- (-)		-	-	-	-	1 (-)		- (-)		1 (-)
片側巨脳症	3 (-)		- (-)		-	-	-	-	3 (-)		- (-)		3 (-)
限局性皮質異形成	16 (-)		- (-)		2	-	2	-	16 (-)		- (-)		16 (-)
神経細胞移動異常症	7 (-)		- (-)		-	-	-	-	7 (-)		- (-)		7 (-)
先天性大脳白質形成不全症	4 (-)		- (-)		-	-	-	-	4 (-)		- (-)		4 (-)
ドラベ症候群	8 (-)		- (-)		1	-	-	-	9 (-)		- (-)		9 (-)
海馬硬化を伴う内側側頭葉 てんかん	17 (-)		- (-)		6	1	4	1	19 (-)		- (-)		19 (-)
ミオクロニー欠神てんかん	- (-)		- (-)		-	-	-	-	- (-)		- (-)		- (-)
ミオクロニー脱力発作を伴うて んかん	1 (-)		- (-)		-	-	-	-	1 (-)		- (-)		1 (-)
レノックス・ガストー症候群	35 (-)		- (-)		5	-	4	-	36 (-)		- (-)		36 (-)
ウエスト症候群	10 (-)		- (-)		-	-	-	-	10 (-)		- (-)		10 (-)
大田原症候群	3 (-)		- (-)		2	-	1	-	4 (-)		- (-)		4 (-)
早期ミオクロニー脳症	1 (-)		- (-)		-	-	-	-	1 (-)		- (-)		1 (-)
遊走性焦点発作を伴う 乳児てんかん	- (-)		- (-)		-	-	-	-	- (-)		- (-)		- (-)
片側痙攣・片麻痺・ てんかん症候群	1 (-)		- (-)		1	-	1	-	1 (-)		- (-)		1 (-)
環状20番染色体症候群	1 (-)		- (-)		-	-	-	-	1 (-)		- (-)		1 (-)
ラスマッセン脳炎	1 (-)		- (-)		-	-	-	-	1 (-)		- (-)		1 (-)
P C D H 19 関 連 症 候 群	2 (-)		- (-)		-	-	-	-	2 (-)		- (-)		2 (-)
難治頻回部分発作重積型 急性脳炎	5 (-)		- (-)		-	-	-	-	5 (-)		- (-)		5 (-)
睡眠時棘徐波活性化を示す発達性てん かん性脳症およびてんかん性脳症	2 (-)		- (-)		-	-	-	-	2 (-)		- (-)		2 (-)
ランドウ・クレフナー症候群	- (-)		- (-)		-	-	-	-	- (-)		- (-)		- (-)
レット症候群	7 (-)		- (-)		1	-	1	-	7 (-)		- (-)		7 (-)
スタージ・ウェーバー症候群	19 (-)		- (-)		-	-	-	-	19 (-)		- (-)		19 (-)
結節性硬化症	138 (-)		- (-)		16	-	13	-	141 (-)		- (-)		141 (-)
色素性乾皮症	4 (-)		1 (-)		1	-	1	-	4 (-)		1 (-)		5 (-)
先天性魚鱗癬	7 (-)		2 (-)		1	-	-	-	8 (-)		2 (-)		10 (-)
家族性良性慢性天疱瘡	11 (-)		1 (-)		2	-	2	1	11 (-)		- (-)		11 (-)
類天疱瘡 (後天性表皮水疱症を含む。)	143 (-)		289 (-)		15	34	18	30	140 (-)		293 (-)		433 (-)
特発性後天性全身性無汗症	78 (-)		- (-)		2	-	6	-	74 (-)		- (-)		74 (-)
眼皮膚白皮症	4 (-)		- (-)		-	-	-	-	4 (-)		- (-)		4 (-)
肥厚性皮膚骨膜症	1 (-)		- (-)		-	-	-	-	1 (-)		- (-)		1 (-)
弾性線維性仮性黄色腫	6 (-)		5 (-)		1	2	-	1	7 (-)		6 (-)		13 (-)
マルファン症候群／ロイス・デー ー症候群	227 (-)		7 (-)		21	1	24	1	224 (-)		7 (-)		231 (-)
エーラス・ダンロス症候群	55 (-)		- (-)		8	-	9	-	54 (-)		- (-)		54 (-)
メンケス病	1 (-)		- (-)		-	-	-	-	1 (-)		- (-)		1 (-)
オクシタル・ホーン症候群	1 (-)		- (-)		-	-	-	-	1 (-)		- (-)		1 (-)
ウィルソン病	111 (-)		4 (-)		11	-	9	-	113 (-)		4 (-)		117 (-)
低ホスファターゼ症	2 (-)		- (-)		-	-	-	-	2 (-)		- (-)		2 (-)
VATER 症 候 群	6 (-)		- (-)		-	-	-	-	6 (-)		- (-)		6 (-)
那須・ハコラ病	- (-)		- (-)		-	-	-	-	- (-)		- (-)		- (-)
ウィーバー症候群	- (-)		- (-)		-	-	-	-	- (-)		- (-)		- (-)
コフィン・ローリー 症候群	1 (-)		- (-)		-	-	-	-	1 (-)		- (-)		1 (-)
ジュベール症候群関連疾患	5 (-)		- (-)		-	-	-	-	5 (-)		- (-)		5 (-)
モワット・ウィルソン症候群	5 (-)		- (-)		1	-	2	-	4 (-)		- (-)		4 (-)
ウィリアムズ 症 候 群	6 (-)		- (-)		1	-	1	-	6 (-)		- (-)		6 (-)
A T R - X 症 候 群	- (-)		- (-)		-	-	-	-	- (-)		- (-)		- (-)
クルーゾン 症 候 群	1 (-)		- (-)		-	-	-	-	1 (-)		- (-)		1 (-)
アペール 症 候 群	1 (-)		- (-)		1	-	-	-	2 (-)		- (-)		2 (-)
ファイファー 症 候 群	2 (-)		- (-)		-	-	-	-	2 (-)		- (-)		2 (-)

第2表 難病医療費等助成対象者（2－1）（国の対象疾病分）（つづき）

（令和7年10月分）

疾病名	9月末				認定		資格喪失		10月分				
	一般	(内重症)	老人	(内重症)	一般	老人	一般	老人	一般	(内重症)	老人	(内重症)	合計 (内重症)
アントレー・ピクスラー症候群	- (-)	- (-)	- (-)	- (-)	-	-	-	-	- (-)	- (-)	- (-)	- (-)	- (-)
コフィン・シリス症候群	2 (-)	- (-)	- (-)	- (-)	-	-	-	-	2 (-)	- (-)	- (-)	- (-)	2 (-)
ロスマンド・トムソン症候群	- (-)	- (-)	- (-)	- (-)	-	-	-	-	- (-)	- (-)	- (-)	- (-)	- (-)
歌舞伎症候群	4 (-)	- (-)	- (-)	- (-)	1	-	1	-	4 (-)	- (-)	- (-)	- (-)	4 (-)
多脾症候群	10 (-)	- (-)	- (-)	- (-)	-	-	-	-	10 (-)	- (-)	- (-)	- (-)	10 (-)
無脾症候群	13 (-)	- (-)	- (-)	- (-)	-	-	1	-	12 (-)	- (-)	- (-)	- (-)	12 (-)
鯉耳腎症候群	1 (-)	- (-)	- (-)	- (-)	-	-	-	-	1 (-)	- (-)	- (-)	- (-)	1 (-)
ウェルナー症候群	6 (-)	- (-)	- (-)	- (-)	-	-	-	-	6 (-)	- (-)	- (-)	- (-)	6 (-)
コケイン症候群	1 (-)	- (-)	- (-)	- (-)	-	-	-	-	1 (-)	- (-)	- (-)	- (-)	1 (-)
ブラダー・ウィリ症候群	37 (-)	- (-)	- (-)	- (-)	2	-	2	-	37 (-)	- (-)	- (-)	- (-)	37 (-)
ソトス症候群	2 (-)	- (-)	- (-)	- (-)	-	-	-	-	2 (-)	- (-)	- (-)	- (-)	2 (-)
ヌーナン症候群	11 (-)	- (-)	- (-)	- (-)	2	-	1	-	12 (-)	- (-)	- (-)	- (-)	12 (-)
ヤング・シンプソン症候群	- (-)	- (-)	- (-)	- (-)	-	-	-	-	- (-)	- (-)	- (-)	- (-)	- (-)
1p36欠失症候群	3 (-)	- (-)	- (-)	- (-)	1	-	1	-	3 (-)	- (-)	- (-)	- (-)	3 (-)
4p欠失症候群	2 (-)	- (-)	- (-)	- (-)	-	-	-	-	2 (-)	- (-)	- (-)	- (-)	2 (-)
5p欠失症候群	1 (-)	- (-)	- (-)	- (-)	-	-	-	-	1 (-)	- (-)	- (-)	- (-)	1 (-)
第14番染色体父親性ダイソミー症候群	- (-)	- (-)	- (-)	- (-)	-	-	-	-	- (-)	- (-)	- (-)	- (-)	- (-)
アンジェルマン症候群	1 (-)	- (-)	- (-)	- (-)	-	-	-	-	1 (-)	- (-)	- (-)	- (-)	1 (-)
スミス・マギニス症候群	- (-)	- (-)	- (-)	- (-)	-	-	-	-	- (-)	- (-)	- (-)	- (-)	- (-)
22q11.2欠失症候群	10 (-)	- (-)	- (-)	- (-)	-	-	-	-	10 (-)	- (-)	- (-)	- (-)	10 (-)
エマヌエル症候群	- (-)	- (-)	- (-)	- (-)	-	-	-	-	- (-)	- (-)	- (-)	- (-)	- (-)
脆弱X症候群関連疾患	- (-)	- (-)	2 (-)	- (-)	-	-	-	-	- (-)	- (-)	2 (-)	- (-)	2 (-)
脆弱X症候群	- (-)	- (-)	- (-)	- (-)	-	-	-	-	- (-)	- (-)	- (-)	- (-)	- (-)
総動脈幹遺残症	2 (-)	- (-)	- (-)	- (-)	1	-	-	-	3 (-)	- (-)	- (-)	- (-)	3 (-)
修正大血管転位症	40 (-)	- (-)	1 (-)	- (-)	3	-	7	-	36 (-)	- (-)	1 (-)	- (-)	37 (-)
完全大血管転位症	54 (-)	- (-)	- (-)	- (-)	12	-	12	-	54 (-)	- (-)	- (-)	- (-)	54 (-)
単心室	59 (-)	- (-)	- (-)	- (-)	3	-	4	-	58 (-)	- (-)	- (-)	- (-)	58 (-)
左心低形成症候群	7 (-)	- (-)	- (-)	- (-)	1	-	1	-	7 (-)	- (-)	- (-)	- (-)	7 (-)
三尖弁閉鎖症	30 (-)	- (-)	- (-)	- (-)	3	-	3	-	30 (-)	- (-)	- (-)	- (-)	30 (-)
心室中隔欠損を伴わない肺動脈閉鎖症	28 (-)	- (-)	- (-)	- (-)	4	-	4	-	28 (-)	- (-)	- (-)	- (-)	28 (-)
心室中隔欠損を伴う肺動脈閉鎖症	13 (-)	- (-)	- (-)	- (-)	2	-	2	-	13 (-)	- (-)	- (-)	- (-)	13 (-)
ファロー四徴症	133 (-)	- (-)	2 (-)	- (-)	16	-	14	-	135 (-)	- (-)	2 (-)	- (-)	137 (-)
両大血管右室起始症	52 (-)	- (-)	- (-)	- (-)	3	-	3	-	52 (-)	- (-)	- (-)	- (-)	52 (-)
エプスタイン病	18 (-)	- (-)	- (-)	- (-)	2	-	3	-	17 (-)	- (-)	- (-)	- (-)	17 (-)
アルポート症候群	42 (-)	- (-)	1 (-)	- (-)	3	-	2	-	43 (-)	- (-)	1 (-)	- (-)	44 (-)
ギャロウェイ・モワト症候群	- (-)	- (-)	- (-)	- (-)	-	-	-	-	- (-)	- (-)	- (-)	- (-)	- (-)
急速進行性糸球体腎炎	21 (-)	- (-)	60 (-)	- (-)	5	7	4	6	22 (-)	- (-)	61 (-)	- (-)	83 (-)
抗糸球体基底膜腎炎	11 (-)	- (-)	18 (-)	- (-)	-	4	-	3	11 (-)	- (-)	19 (-)	- (-)	30 (-)
一次性ネフローゼ症候群	1,279 (-)	- (-)	512 (-)	- (-)	104	38	93	35	1,290 (-)	- (-)	515 (-)	- (-)	1,805 (-)
一次性膜性増殖性糸球体腎炎	50 (-)	- (-)	10 (-)	- (-)	4	1	2	-	52 (-)	- (-)	11 (-)	- (-)	63 (-)
紫斑病性腎炎	100 (-)	- (-)	23 (-)	- (-)	16	-	17	-	99 (-)	- (-)	23 (-)	- (-)	122 (-)
先天性腎性尿崩症	11 (-)	- (-)	- (-)	- (-)	-	-	-	-	11 (-)	- (-)	- (-)	- (-)	11 (-)
間質性膀胱炎（ハンナ型）	64 (-)	- (-)	49 (-)	- (-)	5	7	3	5	66 (-)	- (-)	51 (-)	- (-)	117 (-)
オスラー病	89 (-)	- (-)	19 (-)	- (-)	15	2	18	1	86 (-)	- (-)	20 (-)	- (-)	106 (-)
閉塞性細気管支炎	2 (-)	- (-)	- (-)	- (-)	-	-	-	-	2 (-)	- (-)	- (-)	- (-)	2 (-)
肺胞蛋白症（自己免疫性又は先天性）	13 (-)	- (-)	5 (-)	- (-)	2	-	2	-	13 (-)	- (-)	5 (-)	- (-)	18 (-)
肺胞低換気症候群	14 (-)	- (-)	1 (-)	- (-)	2	-	2	-	14 (-)	- (-)	1 (-)	- (-)	15 (-)
α1ーアンチトリプシン欠乏症	4 (-)	- (-)	1 (-)	- (-)	2	-	2	-	4 (-)	- (-)	1 (-)	- (-)	5 (-)
カーニー複合	4 (-)	- (-)	- (-)	- (-)	2	-	2	-	4 (-)	- (-)	- (-)	- (-)	4 (-)
ウォルフラム症候群	4 (-)	- (-)	- (-)	- (-)	1	-	1	-	4 (-)	- (-)	- (-)	- (-)	4 (-)
ペルオキシソーム病(副腎白質ジストロフィーを除く。)	- (-)	- (-)	- (-)	- (-)	-	-	-	-	- (-)	- (-)	- (-)	- (-)	- (-)
副甲状腺機能低下症	29 (-)	- (-)	3 (-)	- (-)	8	-	7	-	30 (-)	- (-)	3 (-)	- (-)	33 (-)
偽性副甲状腺機能低下症	7 (-)	- (-)	1 (-)	- (-)	3	-	3	-	7 (-)	- (-)	1 (-)	- (-)	8 (-)
副腎皮質刺激ホルモン不応症	2 (-)	- (-)	- (-)	- (-)	-	-	-	-	2 (-)	- (-)	- (-)	- (-)	2 (-)
ビタミンD抵抗性くる病/骨軟化症	55 (-)	- (-)	4 (-)	- (-)	4	-	4	-	55 (-)	- (-)	4 (-)	- (-)	59 (-)
ビタミンD依存性くる病/骨軟化症	- (-)	- (-)	- (-)	- (-)	-	-	-	-	- (-)	- (-)	- (-)	- (-)	- (-)
フェニルケトン尿症	44 (-)	- (-)	- (-)	- (-)	7	-	7	-	44 (-)	- (-)	- (-)	- (-)	44 (-)
高チロシン血症1型	- (-)	- (-)	- (-)	- (-)	-	-	-	-	- (-)	- (-)	- (-)	- (-)	- (-)
高チロシン血症2型	- (-)	- (-)	- (-)	- (-)	-	-	-	-	- (-)	- (-)	- (-)	- (-)	- (-)
高チロシン血症3型	- (-)	- (-)	- (-)	- (-)	-	-	-	-	- (-)	- (-)	- (-)	- (-)	- (-)
メーブルシロップ尿症	5 (-)	- (-)	- (-)	- (-)	-	-	-	-	5 (-)	- (-)	- (-)	- (-)	5 (-)

第2表 難病医療費等助成対象者（2－1）（国の対象疾病分）（つづき）

（令和7年10月分）

疾病名 内訳	9月末			認定		資格喪失		10月分						
	一般	(内重症)	老人	(内重症)	一般	老人	一般	老人	一般	(内重症)	老人	(内重症)	合計	(内重症)
プロピオン酸血症	1 (-)	-	(-)	-	-	-	-	1 (-)	-	(-)	1 (-)
メチルマロン酸血症	1 (-)	-	(-)	-	-	-	-	1 (-)	-	(-)	1 (-)
イソ吉草酸血症	-	(-)	-	(-)	-	-	-	-	-	(-)	-	(-)	-	(-)
グルコーストランスポーター1欠損症	1 (-)	-	(-)	-	-	-	-	1 (-)	-	(-)	1 (-)
グルタル酸血症1型	1 (-)	-	(-)	-	-	-	-	1 (-)	-	(-)	1 (-)
グルタル酸血症2型	1 (-)	1 (-)	-	-	-	-	1 (-)	1 (-)	2 (-)
尿素サイクル異常症	10 (-)	-	(-)	-	-	1	-	9 (-)	-	(-)	9 (-)
リジン尿性蛋白不耐症	-	(-)	-	(-)	-	-	-	-	-	(-)	-	(-)	-	(-)
先天性葉酸吸収不全症	-	(-)	-	(-)	-	-	-	-	-	(-)	-	(-)	-	(-)
ボルフィリン症	7 (-)	-	(-)	-	-	-	-	7 (-)	-	(-)	7 (-)
複合カルボキシラーゼ欠損症	2 (-)	-	(-)	1	-	1	-	2 (-)	-	(-)	2 (-)
筋型糖尿病病	5 (-)	1 (-)	-	-	-	-	5 (-)	1 (-)	6 (-)
肝型糖尿病病	16 (-)	-	(-)	1	-	1	-	16 (-)	-	(-)	16 (-)
ガラクトース-1-リン酸ウリジルトランスフェラーゼ欠損症	-	(-)	-	(-)	-	-	-	-	-	(-)	-	(-)	-	(-)
レシチンコレステロールアシルトランスフェラーゼ欠損症	-	(-)	-	(-)	-	-	-	-	-	(-)	-	(-)	-	(-)
シトステロール血症	3 (-)	-	(-)	-	-	-	-	3 (-)	-	(-)	3 (-)
タンジール病	1 (-)	-	(-)	-	-	-	-	1 (-)	-	(-)	1 (-)
原発性高カイロミクロン血症	3 (-)	-	(-)	-	-	-	-	3 (-)	-	(-)	3 (-)
脳髄黄色腫症	3 (-)	1 (-)	-	-	-	-	3 (-)	1 (-)	4 (-)
無βリボタンパク血症	-	(-)	-	(-)	-	-	-	-	-	(-)	-	(-)	-	(-)
脂肪萎縮症	4 (-)	-	(-)	-	-	1	-	3 (-)	-	(-)	3 (-)
家族性地中海熱	90 (-)	4 (-)	13	-	16	-	87 (-)	4 (-)	91 (-)
高IgD症候群	-	(-)	-	(-)	-	-	-	-	-	(-)	-	(-)	-	(-)
中條・西村症候群	1 (-)	-	(-)	-	-	-	-	1 (-)	-	(-)	1 (-)
化膿性無菌性関節炎・壊疽性膿皮症・アクネ症候群	1 (-)	-	(-)	-	-	-	-	1 (-)	-	(-)	1 (-)
慢性再発性多発性骨髄炎	19 (-)	-	(-)	1	-	1	-	19 (-)	-	(-)	19 (-)
強直性脊椎炎	645 (-)	141 (-)	57	6	44	4	658 (-)	143 (-)	801 (-)
進行性骨化性線維異形成症	1 (-)	-	(-)	1	-	1	-	1 (-)	-	(-)	1 (-)
肋骨異常を伴う先天性側弯症	4 (-)	-	(-)	-	-	-	-	4 (-)	-	(-)	4 (-)
骨形成不全症	29 (-)	1 (-)	7	-	5	-	31 (-)	1 (-)	32 (-)
タナトフォリック骨異形成症	1 (-)	-	(-)	-	-	-	-	1 (-)	-	(-)	1 (-)
軟骨無形成症	23 (-)	2 (-)	2	-	2	-	23 (-)	2 (-)	25 (-)
リンパ管腫症/ゴーハム病	9 (-)	2 (-)	-	-	-	-	9 (-)	2 (-)	11 (-)
巨大リンパ管奇形(頸部顔面病変)	3 (-)	-	(-)	-	-	-	-	3 (-)	-	(-)	3 (-)
巨大静脈奇形(頸部口腔咽頭びまん性病変)	3 (-)	-	(-)	-	-	-	-	3 (-)	-	(-)	3 (-)
巨大動静脈奇形(頸部顔面又は四肢病変)	12 (-)	-	(-)	2	-	2	-	12 (-)	-	(-)	12 (-)
クリッペル・トレノネー・ウェーバー症候群	29 (-)	1 (-)	8	-	8	-	29 (-)	1 (-)	30 (-)
先天性赤血球形成異常性貧血	1 (-)	-	(-)	-	-	-	-	1 (-)	-	(-)	1 (-)
後天性赤芽球癆	31 (-)	62 (-)	1	13	2	9	30 (-)	66 (-)	96 (-)
ダイヤモンド・ブラックファン貧血	2 (-)	-	(-)	-	-	-	-	2 (-)	-	(-)	2 (-)
フアンコニ貧血	2 (-)	-	(-)	-	-	-	-	2 (-)	-	(-)	2 (-)
遺伝性鉄芽球性貧血	1 (-)	-	(-)	-	-	-	-	1 (-)	-	(-)	1 (-)
エプスタイン症候群	2 (-)	-	(-)	-	-	-	-	2 (-)	-	(-)	2 (-)
自己免疫性後天性凝固因子欠乏症	7 (-)	38 (-)	1	2	-	1	8 (-)	39 (-)	47 (-)
クロンカイト・カナダ症候群	11 (-)	10 (-)	1	1	1	2	11 (-)	9 (-)	20 (-)
非特異性多発性小腸潰瘍症	9 (-)	-	(-)	1	-	1	-	9 (-)	-	(-)	9 (-)
ヒルシュスプルング病(全結腸型又は小腸型)	3 (-)	-	(-)	-	-	-	-	3 (-)	-	(-)	3 (-)
総排泄腔外反症	2 (-)	-	(-)	-	-	-	-	2 (-)	-	(-)	2 (-)
総排泄腔遺残	4 (-)	-	(-)	1	-	-	-	5 (-)	-	(-)	5 (-)
先天性横隔膜ヘルニア	3 (-)	-	(-)	-	-	-	-	3 (-)	-	(-)	3 (-)
乳幼児肝巨大血管腫	-	(-)	-	(-)	-	-	-	-	-	(-)	-	(-)	-	(-)
胆道閉鎖症	64 (-)	-	(-)	3	-	3	-	64 (-)	-	(-)	64 (-)
アラジール症候群	10 (-)	-	(-)	1	-	1	-	10 (-)	-	(-)	10 (-)
遺伝性性脾炎	8 (-)	-	(-)	1	-	3	-	6 (-)	-	(-)	6 (-)
嚢胞性線維症	4 (-)	-	(-)	-	-	-	-	4 (-)	-	(-)	4 (-)
IgG4関連疾患	263 (-)	214 (-)	24	24	28	16	259 (-)	222 (-)	481 (-)
黄斑ジストロフィー	39 (-)	3 (-)	5	-	4	-	40 (-)	3 (-)	43 (-)
レーベル遺伝性視神経症	19 (-)	2 (-)	1	-	2	-	18 (-)	2 (-)	20 (-)
アッシャー症候群	6 (-)	-	(-)	-	-	1	-	5 (-)	-	(-)	5 (-)
若年発症型両側性感音難聴	16 (-)	-	(-)	4	-	3	-	17 (-)	-	(-)	17 (-)
遅発性内リンパ水腫	7 (-)	-	(-)	1	-	1	-	7 (-)	-	(-)	7 (-)

第2表 難病医療費等助成対象者（2－1）（国の対象疾病分）（つづき）

（令和7年10月分）

疾病名 内訳	9月末				認定		資格喪失		10月分					
	一般	(内重症)	老人	(内重症)	一般	老人	一般	老人	一般	(内重症)	老人	(内重症)	合計	(内重症)
好酸球形副鼻腔炎	3,925 (-	482 (-)	456	57	384	55	3,997 (-)	484 (-)	4,481 (-)
カナビン病	- (-)	- (-)	-	-	-	-	- (-)	- (-)	- (-)
進行性白質脳症	1 (-)	- (-)	-	-	-	-	1 (-)	- (-)	1 (-)
進行性ミオクロノステんか	5 (-)	2 (-)	-	-	-	-	5 (-)	2 (-)	7 (-)
先天異常症候群	5 (-)	- (-)	1	-	1	-	5 (-)	- (-)	5 (-)
先天性三尖弁狭窄症	1 (-)	- (-)	-	-	-	-	1 (-)	- (-)	1 (-)
先天性僧帽弁狭窄症	7 (-)	- (-)	-	-	-	-	7 (-)	- (-)	7 (-)
先天性肺静脈狭窄症	- (-)	- (-)	-	-	-	-	- (-)	- (-)	- (-)
左肺動脈右肺動脈起始症	- (-)	- (-)	-	-	-	-	- (-)	- (-)	- (-)
ネイルパテラ症候群(爪膝蓋骨症候群)／LMX1B関連腎症	- (-)	- (-)	-	-	-	-	- (-)	- (-)	- (-)
カルニチン回路異常症	2 (-)	- (-)	1	-	1	-	2 (-)	- (-)	2 (-)
三頭酵素欠損症	- (-)	- (-)	-	-	-	-	- (-)	- (-)	- (-)
シトリン欠損症	9 (-)	- (-)	2	-	2	-	9 (-)	- (-)	9 (-)
セピアブテリン還元酵素(SR)欠損症	- (-)	- (-)	-	-	-	-	- (-)	- (-)	- (-)
先天性グリコシルホスファチジルイノシトール(GPI)欠損症	- (-)	- (-)	-	-	-	-	- (-)	- (-)	- (-)
非ケトーシス型高グリシン血症	- (-)	- (-)	-	-	-	-	- (-)	- (-)	- (-)
β-ケトチオラーゼ欠損症	- (-)	- (-)	-	-	-	-	- (-)	- (-)	- (-)
芳香族L-アミノ酸脱炭酸酵素欠損症	1 (-)	- (-)	-	-	-	-	1 (-)	- (-)	1 (-)
メチルグルタコン酸尿症	- (-)	- (-)	-	-	-	-	- (-)	- (-)	- (-)
遺伝性自己炎症疾患	5 (-)	- (-)	1	-	-	-	6 (-)	- (-)	6 (-)
大理石骨病	2 (-)	- (-)	-	-	-	-	2 (-)	- (-)	2 (-)
特発性血栓症(遺伝性血栓性素因によるものに限る。)	40 (-)	1 (-)	3	1	4	-	39 (-)	2 (-)	41 (-)
前眼部形成異常	5 (-)	1 (-)	1	-	1	-	5 (-)	1 (-)	6 (-)
無虹彩症	20 (-)	- (-)	2	-	1	-	21 (-)	- (-)	21 (-)
先天性気管狭窄症／先天性声門下狭窄症	4 (-)	- (-)	-	-	-	-	4 (-)	- (-)	4 (-)
特発性多中心性キャッスルマン病	189 (-)	37 (-)	18	3	17	3	190 (-)	37 (-)	227 (-)
膠様滴状角膜ジストロフィー	1 (-)	- (-)	-	-	-	-	1 (-)	- (-)	1 (-)
ハッチンソン・ギルフォード症候群	- (-)	- (-)	-	-	-	-	- (-)	- (-)	- (-)
脳クレアチン欠乏症候群	- (-)	- (-)	-	-	-	-	- (-)	- (-)	- (-)
ネフロン癆	8 (-)	- (-)	2	-	2	-	8 (-)	- (-)	8 (-)
家族性低βリボタンパク血症1(ホモ接合体)	- (-)	- (-)	-	-	-	-	- (-)	- (-)	- (-)
ホモシスチン尿症	3 (-)	- (-)	-	-	-	-	3 (-)	- (-)	3 (-)
進行性家族性肝内	- (-)	- (-)	-	-	-	-	- (-)	- (-)	- (-)
MECP2重複症候群	1 (-)	- (-)	-	-	-	-	1 (-)	- (-)	1 (-)
線毛機能不全症候群(カルタゲナー症候群を含む。)	22 (-)	- (-)	5	-	4	-	23 (-)	- (-)	23 (-)
TRPV4異常症	- (-)	- (-)	-	-	-	-	- (-)	- (-)	- (-)
LMNB1関連大脳白質脳症	- (-)	- (-)	-	-	-	-	- (-)	- (-)	- (-)
PURA関連神経発達異常症	- (-)	- (-)	-	-	-	-	- (-)	- (-)	- (-)
極長鎖アシル-CoA脱水素酵素欠損症	1 (-)	- (-)	-	-	-	-	1 (-)	- (-)	1 (-)
乳児発症STING関連血管炎	- (-)	- (-)	-	-	-	-	- (-)	- (-)	- (-)
原発性肝外門脈閉塞症	- (-)	- (-)	-	-	-	-	- (-)	- (-)	- (-)
出血性線溶異常症	- (-)	- (-)	-	-	-	-	- (-)	- (-)	- (-)
ロウ症候群	- (-)	- (-)	-	-	-	-	- (-)	- (-)	- (-)
国の対象疾病(難病法)小計	76,428 (-)	40,969 (-)	9,789	4,983	9,611	4,765	76,606 (-)	41,187 (-)	117,793 (-)
スモン	4	4	55	55	-	1	-	6	4	4	50	50	54 (54)
劇症肝炎	8	8	2	2	-	1	-	1	8	8	2	2	10 (10)
重症急性膵炎	1	1	-	-	-	-	-	-	1	1	-	-	1 (1)
ブリオン病(ヒト由来乾燥硬膜移植によるクロイツフェルト・ヤコブ病)	-	-	-	-	-	-	-	-	-	-	-	-	- (-)
重症多形滲出性紅斑(急性期)	-	-	-	-	-	-	-	-	-	-	-	-	- (-)
国の対象疾病(特疾)小計	13 (13)	57 (57)	-	2	-	7	13 (13)	52 (52)	65 (65)
先天性血液凝固因子欠乏症等	813	805	89	89	9	2	1	-	821	821	91	91	912 (912)
国の対象疾病計	77,254 (818)	41,115 (146)	9,798	4,987	9,612	4,772	77,440 (834)	41,330 (143)	118,770 (977)

第2表 難病医療費等助成対象者（2－2）（東京都の対象疾病分）

(令和7年10月分)

疾病名 内訳	9 月末				認 定		資 格 喪 失		10 月 分					
	一般	(内重症)	老人	(内重症)	一般	老人	一般	老人	一般	(内重症)	老人	(内重症)	合計	(内重症)
悪 性 高 血 圧	6	-	1	-	-	-	-	-	6	-	1	-	7 (-)
原 発 性 骨 髄 線 維 症	73	-	54	-	2	3	1	1	74	-	56	-	130 (-)
母 斑 症	51	-	2	-	6	-	1	-	56	-	2	-	58 (-)
肝 内 結 石 症	18	-	8	-	-	-	-	-	18	-	8	-	26 (-)
古 典 的 特 発 性 好 酸 球 増 多 症 候 群	21	-	10	-	-	-	-	-	21	-	10	-	31 (-)
び ま ん 性 汎 細 気 管 支 炎	42	-	21	-	1	-	-	-	43	-	21	-	64 (-)
遺 伝 性 Q T 延 長 症 候 群	47	-	4	-	3	-	-	-	50	-	4	-	54 (-)
網 膜 脈 絡 膜 萎 縮 症	9	-	24	-	1	2	-	1	10	-	25	-	35 (-)
東京都の対象疾病（特疾）小計	267 (-)	124 (-)	13	5	2	2	278 (-)	127 (-)	405 (-)
人工透析を必要とする腎不全	12,585	12,435	16,761	16,594	460	592	1,859	2,011	11,186	11,186	15,342	15,342	26,528 (26,528)
東京都の対象疾病 計	12,852 (12,435)	16,885 (16,594)	473	597	1,861	2,013	11,464 (11,186)	15,469 (15,342)	26,933 (26,528)

- 注1. 認定は更新認定を含む。
2. 難病法は平成27年1月1日施行の難病の患者に対する医療等に関する法律の対象者、特疾は特定疾病治療研究事業の対象者を指す。
3. 一般は70歳未満、老人は70歳以上（高齢受給者及び後期高齢者）を指す。
4. スモン、プリオン病（ヒト由来乾燥硬膜移植によるクロイツフェルト・ヤコブ病に限る。）は平成27年1月1日以降も特定疾病治療研究事業として継続。
重症急性脾炎・劇症肝炎は平成27年1月1日から新規は廃止されたが、更新患者のみ同事業内で継続。
重症多形滲出性紅斑(急性期)は難病法においても2疾病に分かれて継続するが、対象患者の有効期間満了までは旧事業として継続。
5. 平成29年4月1日の第3次疾病拡大により、国24疾病（都単独疾病から組替えなし。）が新設。
6. 平成29年4月1日より既存の指定難病のうち「原発性胆汁性肝硬変」が「原発性胆汁性胆管炎」に名称変更。
7. 平成29年4月1日より既存の指定難病のうち「自己免疫性出血病XⅢ」が「自己免疫性後天性凝固因子欠乏症」に名称変更。
8. 平成30年1月1日より既存の都単独疾病のうち「骨髄線維症」が「原発性骨髄線維症」に名称変更。
9. 平成30年1月1日より既存の都単独疾病のうち「特発性好酸球増多症候群」が「古典的特発性好酸球増多症候群」に名称変更。
10. 平成30年4月1日の第4次疾病拡大により、国1疾病（都単独疾病から組替えなし。）が新設。
11. 平成30年4月1日より既存の指定難病のうち「全身型若年性特発性関節炎」が「若年性特発性関節炎」に名称変更。
12. 平成30年4月1日より既存の指定難病のうち「有馬症候群」が「ジュベール症候群関連疾患」に名称変更。
13. 平成30年4月1日より既存の指定難病のうち「先天性気管狭窄症」が「先天性気管狭窄症／先天性声門下狭窄症」に名称変更。
14. 令和元年7月1日の第5次疾病拡大により、国2疾病（都単独疾病からの組替えなし。）が新設。
15. 令和3年11月1日の第6次疾病拡大により、国5疾病（都単独疾病からの組替えなし。）が新設。
16. 令和6年4月1日の第7次疾病拡大により、国3疾病（都単独疾病からの組替えなし。）が新設。
17. 令和6年4月1日より既存の指定難病のうち「成人スチル病」が「成人発症スチル病」に名称変更。
18. 令和6年4月1日より既存の指定難病のうち「神経フェリチン症」が「脳内鉄沈着神経変性症」に名称変更。
19. 令和6年4月1日より既存の指定難病のうち「禿頭と変形性脊椎症を伴う常染色体劣性白質脳症」が「H T R A 1 関連脳小血管病」に名称変更。
20. 令和6年4月1日より既存の指定難病のうち「ペリー症候群」が「ペリー病」に名称変更。
21. 令和6年4月1日より既存の指定難病のうち「マルファン症候群」が「マルファン症候群／ロイス・ディーツ症候群」に名称変更。
22. 令和7年4月1日の第8次疾病拡大により、国7疾病（都単独疾病からの組替えなし。）が新設。
23. 令和7年4月1日より既存の指定難病のうち「特発性血小板減少性紫斑病」が「免疫性血小板減少症」に名称変更。
24. 令和7年4月1日より既存の指定難病のうち「徐波睡眠期持続性棘徐波を示すてんかん性脳症」が「睡眠時棘徐波活性化を示す発達性てんかん性脳症およびてんかん性脳症」に名称変更。

当月	145,703 人	当月重症度	27,505 人
前月	148,106 人	前月重症度	29,993 人
当月－前月＝	-2,403 人増	対認定患者比	18.88 %
対前月比	-1.62 %		
前年同月	140,362 人		
対前年同月比	3.81 %増		

資料：保健政策部疾病対策課

第3表 エイズ相談件数・HIV検査者数

(令和7年10月分)

区分	電話相談数	来所（来院） 相談者数	HIV検査者数		
			計	男	女
総数	771	3,860	1,994	1,507	487
保健所	146	1,892	941	651	290
東京都	46	220	145	106	39
特別区	93	1,583	753	514	239
八王子市・町田市	7	89	43	31	12
エイズ対策担当	393	-	-	-	-
新宿東口検査・相談室	206	1,778	864	705	159
多摩地域検査・相談室	26	190	189	151	38

注1. 都立病院については、電話相談として行っておらず、
また受診者は都立病院のみではないため、都立病院の項目を削除（平成30年4月より）。

2. 平成30年4月より八王子市・町田市についてはまとめて記載。

3. 平成30年4月より検査・相談室について実績を記載。

4. 令和3年3月6日より南新宿検査・相談室は移転に伴い、新宿東口検査・相談室に名称変更した

資料：感染症対策部防疫課

第4表 感染症発生動向調査全数把握対象疾患届出患者数

(2025年 第 40～ 44週)

病名	東京都		全国	
	第 40～ 44週	2025年累計	第 40～ 44週	2025年累計
一類感染症				
エボラ出血熱	-	-	-	-
クリミア・コンゴ出血熱	-	-	-	-
痘	-	-	-	-
南米出血熱	-	-	-	-
ペス	-	-	-	-
マールブルグ病	-	-	-	-
ラッサ熱	-	-	-	-
二類感染症				
急性灰白髄炎	-	-	-	-
結核	178	1,641	1,364	12,095
ジフテリ	-	-	-	-
重症急性呼吸器症候群	-	-	-	-
中東呼吸器症候群	-	-	-	-
鳥インフルエンザ（H5N1）	-	-	-	-
鳥インフルエンザ（H7N9）	-	-	-	-
新型インフルエンザ等感染症				
新型コロナウイルス感染症	・	・	・	・
三類感染症				
コレラ	-	-	-	3
細菌性赤痢	1	12	8	50
腸管出血性大腸菌感染症	57	398	638	3,793
腸チフス	1	6	3	28
パラチフス	-	4	1	8
四類感染症				
E型肝炎ウイルス炎	15	123	54	492
ウエストナイル熱	-	-	-	-
A型肝炎	4	17	13	118
エキノコックス症	-	2	3	26
エムポックス ^{*注4}	3	5	3	8
黄熱	-	-	-	-
オウム病	-	1	1	10
オムスク出血熱	-	-	-	-
回帰熱	-	-	-	6
キヤサスル森林病	-	-	-	-
Q熱	-	-	-	-
狂犬病	-	-	-	-
コクシジオイスデス症	-	1	-	6
コウアイルス感染症	-	-	-	-
重症熱性血小板減少症候群	-	-	18	183
腎症候性出血熱	-	-	-	-
西部ウマ脳炎	-	-	-	-
ダニ媒介脳炎	-	-	-	2
炭疽	-	-	-	-
チクングニア熱	-	2	1	20
つつが虫病	-	5	3	109
デング熱	7	46	22	147
東部ウマ脳炎	-	-	-	-

病名	東京都		全国	
	第 40～ 44週	2025年累計	第 40～ 44週	2025年累計
四類感染症（続き）				
鳥インフルエンザ(H5N1・H7N9を除く)	-	-	-	-
ニ パ ウ イ ル ス 感 染 症	-	-	-	-
日 本 紅 斑 熱	-	-	149	628
日 本 脳 炎	-	-	2	2
ハ ン タ ウ イ ル ス 肺 症 候 群	-	-	-	-
B ウ イ ル ス 病 痘	-	-	-	-
ブ ル セ ラ 症	-	-	-	1
ベ ネ ズ エ ラ ウ マ 脳 炎	-	-	-	-
ヘ ン ド ラ ウ イ ル ス 感 染 症	-	-	-	-
発 し ん チ フ ス 症	-	-	-	-
ボ ツ リ ヌ ス 症	-	-	-	1
マ ラ リ ア	-	8	-	19
野 兎 病	-	-	-	-
ラ イ ム 病	-	1	-	16
リ ッ サ ウ イ ル ス 感 染 症	-	-	-	-
リ フ ト バ レ ー 熱	-	-	-	-
類 鼻 痘	-	-	-	1
レ ジ オ ネ ラ 症	17	152	311	2,084
レ プ ト ス ピ ラ 症	2	4	22	52
ロ ッ キ ー 山 紅 斑 熱	-	-	-	-
五類感染症				
ア メ ー バ 赤 痢	9	80	42	385
ウイルス性肝炎(A型・E型を除く)	6	52	26	216
カルバペネム耐性腸内細菌目細菌感染症*注4	11	115	106	1,057
急性弛緩性麻痺(急性灰白髄炎を除く)	-	1	5	30
急 性 脳 炎	3	29	51	464
ク リ プ ト ス ポ リ ジ ウ ム 症	-	5	4	23
ク ロ イ ツ フ ェ ル ト ・ ヤ コ ブ 病	2	12	16	157
劇 症 型 溶 血 性 レ ン サ 球 菌 感 染 症	9	116	105	1,173
後 天 性 免 疫 不 全 症 候 群	22	225	82	726
ジ ア ル ジ ア 症	2	15	2	33
侵 襲 性 イ ン フ ル エ ン ザ 菌 感 染 症	4	60	46	574
侵 襲 性 髄 膜 炎 菌 感 染 症	1	14	3	69
侵 襲 性 肺 炎 球 菌 感 染 症	26	319	167	2,859
水 痘 (入 院 例 に 限 る)	6	87	51	567
先 天 性 風 し ん 症 候 群	-	-	-	-
梅 毒	322	3,009	1,269	11,886
播 種 性 ク リ プ ト コ ッ ク ス 症	-	16	19	148
破 傷 風	-	7	7	83
ハ ン コ マ イ シ ン 耐 性 黄 色 フ ィ ッ ト ウ 球 菌 感 染 症	-	-	-	-
バ ン コ マ イ シ ン 耐 性 腸 球 菌 感 染 症	2	10	13	78
百 日 咳	523	6,652	5,244	84,944
風 し ん	-	2	-	10
麻 し ん	-	30	4	232
薬 剤 耐 性 ア シ ネ ト バ ク タ ー 感 染 症	1	3	1	9

注 1. 医師から直接都内の保健所長に届け出された患者数です。

2. 医師から追加して届出があった場合、数値を遡及して修正することがあります。

3. 新型コロナウイルス感染症は令和5年5月8日から新型インフルエンザ等感染症(全数把握対象)から五類感染症(定点把握対象)に変更

4. 令和5年5月26日、法令上の名称変更

(変更前)サル痘、(変更後)エムボックス

(変更前)カルバペネム耐性腸内細菌科細菌感染症、(変更後)カルバペネム耐性腸内細菌目細菌感染症

資料：東京都感染症情報センター（東京都健康安全研究センター）

第5表 健康安全研究センター検査業務実績

(令和7年10月分)

種 類	検 査 数
総 数	23,201
微 生 物 検 査	8,408
食 品 ・ 腸 内 細 菌 検 査	2,971
病 原 細 菌 検 査	854
ウ イ ル ス 検 査	4,583
食 品 化 学 検 査	9,094
食 品 成 分 検 査	854
食 品 添 加 物 検 査	3,347
残 留 物 質 検 査	4,893
薬 事 環 境 科 学 検 査	5,699
医 薬 品 検 査	1,633
環 境 衛 生 検 査	341
水 質 検 査	293
生 体 影 響 検 査	3,432

注 平成24年4月分より、組織変更に伴い報告の項目を変更しました

資料：健康安全研究センター

第6表 性感染症検査実績

(令和7年10月分)

	梅毒血清反応検査				性器クラミジア検査				淋菌検査	
	検査数 (TPHA)	検査数 (RPR)	検査数 (TP・IC)	陽性数	検査数	陽性数 (核酸検査)	陽性数 (IgA)	陽性数 (IgG)	検査数 (核酸検査)	陽性数
総数	358	1,779	1,624	45	611	37	6	7	393	2
男	266	1,358	1,240	41	404	21	5	5	250	－
女	92	421	384	4	207	16	1	2	143	2

注. 令和5年4月より、梅毒血清反応検査の検査数（TRHA・IC）を（TP・IC）に変更した。

資料：感染症対策部防疫課

第7表 大気汚染健康障害者医療費助成被認定者

(令和7年10月分)

疾 病 名	患者数	年 齢 階 層 別					
		0～19歳		20～39歳	40～59歳	60～74歳	75歳以上
		0～17歳	18歳				
総 数							
9 月 末	38,923	443	443	2,860	14,037	11,451	10,132
新規認定 (更新認定)	2 (1,795)	2 (11)	2 (11)	- (148)	- (655)	- (566)	- (415)
10 月 末	38,882	436	436	2,826	13,981	11,499	10,140
慢性気管支炎							
9 月 末	-	-	-	-	-	-	-
新規認定 (更新認定)	- (-)	- (-)	- (-)	- (-)	- (-)	- (-)	- (-)
10 月 末	-	-	-	-	-	-	-
気管支ぜん息							
9 月 末	38,923	443	443	2,860	14,037	11,451	10,132
新規認定 (更新認定)	2 (1,795)	2 (11)	2 (11)	- (148)	- (655)	- (566)	- (415)
10 月 末	38,882	436	436	2,826	13,981	11,499	10,140
ぜん息性気管支炎							
9 月 末	-	-	-	-	-	-	-
新規認定 (更新認定)	- (-)	- (-)	- (-)	- (-)	- (-)	- (-)	- (-)
10 月 末	-	-	-	-	-	-	-
肺 気 し ゅ							
9 月 末	-	-	-	-	-	-	-
新規認定 (更新認定)	- (-)	- (-)	- (-)	- (-)	- (-)	- (-)	- (-)
10 月 末	-	-	-	-	-	-	-

注1 年齢階層は認定時の年齢。

2 当月末の患者数は資格喪失等を含むため、前月末の患者数と新規認定者との合計とはならない。

資料：健康安全部環境保健衛生課

第8表 食中毒発生状況

(令和7年10月分)

	令和7年 1月	2月	3月	4月	5月	6月	7月	8月	9月	10月	11月	12月	令和7年 累計	令和6年 同期累計
件数	12	26	13	14	10	10	15	7	5	5			117	101
患者数	84	395	101	251	53	42	113	26	18	44			1,127	1,432

注 食中毒発生件数、患者数は速報値を掲載しています。

このため、今後新たに患者が確認された場合などに変動することがあります。

資料：健康安全部食品監視課

第9表 健康安全研究センターによる監視指導状況

有害食品等の監視指導状況

監視指導状況					(令和7年10月分)
収去検査	立入軒数	収去軒数	収去品目数	検査検体数	違反検体数
	2,016	78	404	6,180	-

表示検査	立入軒数	検査品目数	違反品目数
	2,016	37,571	181

理化学検査及び細菌検査						(令和7年 10月分)			
区分 食品分類	理化学		細菌		総計	輸入食品 の再掲		収去検査 で発見さ れた違反	
	検体数	輸入 (再掲)	検体数	輸入 (再掲)		検体数	品目数	品目数	
合計	4,510	1,687	1,670	353	8,220	2,040	94	-	
魚介類	178	43	25	12	258	55	2	-	
無加熱摂取冷凍食品	20	-	10	-	30	-	-	-	
加熱後摂取凍結前未加熱冷凍食品	157	137	20	10	324	147	5	-	
加熱後摂取凍結前加熱冷凍食品	30	-	17	-	47	-	-	-	
生食用冷凍鮮魚介類	39	39	12	12	102	51	1	-	
魚介加工品	60	-	38	-	98	-	-	-	
肉・卵類及びその加工品	1,533	451	652	112	2,748	563	9	-	
牛乳・加工乳・その他の乳	39	-	4	-	43	-	-	-	
乳製品	151	12	14	-	177	12	4	-	
乳類加工品	-	-	-	-	-	-	-	-	
アイスクリーム類・氷菓	-	-	-	-	-	-	-	-	
穀類及びその加工品	388	115	50	-	553	115	7	-	
野菜類・果物及びその加工品	970	685	194	98	1,947	783	33	-	
菓子類	273	-	170	-	443	-	-	-	
清涼飲料水	37	-	3	-	40	-	-	-	
酒類	87	87	-	-	174	87	6	-	
氷雪	-	-	-	-	-	-	-	-	
水	-	-	-	-	-	-	-	-	
調味料	212	4	169	14	399	18	2	-	
そうざい類及びその半製品	125	-	127	-	252	-	-	-	
その他の食品	163	66	165	95	489	161	21	-	
化学的合成品及びその製剤	-	-	-	-	-	-	-	-	
その他の添加物	-	-	-	-	-	-	-	-	
器具及び容器包装	48	48	-	-	96	48	4	-	
おもちゃ	-	-	-	-	-	-	-	-	

資料：健康安全研究センター広域監視部

第10表 食肉衛生検査所と畜検査頭数

(令和7年10月分)

区分	総数	牛	こ牛	馬	豚	めん羊	山羊
と畜検査頭数	29,299	8,149	-	-	21,150	-	-
処分頭数	20,818	5,576	-	-	15,242	-	-
とさつ解体禁止	-	-	-	-	-	-	-
全部廃棄	35	7	-	-	28	-	-
一部廃棄	20,783	5,569	-	-	15,214	-	-

注 「こ牛」とは、生後1年未満の牛をいう。

資料：健康安全部食品監視課

第11表 市場衛生検査所業務

a. 監視指導等

(令和7年10月分)

対象業態数	監視指導 件数	衛生教育		食中毒関連 調査件数	苦情処理 件数	表示違反 件数
		回数	人数			
2,074	13,417	17	784	-	89	50

b. 品目別の検査及び処理

(令和7年10月分)

品目	検査検体数			検査項目	不利益 処分	措置
	総数	適	不適			
総数	296	296	-	4,159	-	6
魚介類	18	18	-	294	-	1
魚介類加工品	10	10	-	60	-	-
乳肉製品	4	4	-	8	-	-
青果物	11	11	-	1,378	-	-
その他の	253	253	-	2,419	-	5

資料：健康安全部食品監視課

第12表 検案・解剖件数、死因別（監察医務院分）

a. 検案・解剖件数

(令和7年10月分)				
	総数	男	女	不詳
検案件数	1,113	697	415	1
解剖件数	185	121	64	-
(行政処置数)	-
(当院司法処置数)	-
当院以外の司法解剖	35	24	10	1

b. 検案・解剖件数、死因別

(令和7年9月分)									
死因	総数	男	女	不詳	死因	総数	男	女	不詳
総数	1,131	708	423	-	その他不詳の外因死	121	70	51	-
病	660	407	253	-	自殺	119	68	51	-
感染症及び寄生虫症	4	3	1	-	中毒	6	4	2	-
結核	1	1	-	-	縊死	72	38	34	-
その他	3	2	1	-	溺死	1	1	-	-
新生物	39	25	14	-	飛び降り	36	22	14	-
内分泌・栄養・代謝・免疫疾患	35	20	15	-	鋭器	1	1	-	-
神経系の疾患	9	7	2	-	交通機関	3	2	1	-
循環器系の疾患	422	254	168	-	その他	-	-	-	-
心疾患	329	207	122	-	他殺	-	-	-	-
脳血管障害	54	29	25	-	その他及び不詳	2	2	-	-
その他の疾患	39	18	21	-	不詳の死	252	172	80	-
循環器系疾患	31	20	11	-					
呼吸器系疾患	66	54	12	-					
消化器系疾患	54	24	30	-					
その他	98	59	39	-					
不慮の外因死	16	11	5	-					
交通事故	18	11	7	-					
転倒・転落	6	3	3	-					
溺水	2	-	2	-					
煙・火災・火焰による死	21	13	8	-					
窒息	2	2	-	-					
中毒	33	19	14	-					
その他									

検案数 1,131 解剖数 142 (行政処置数 142 司法処置数 -)
当院以外の司法解剖件数 46

資料：監察医務院

第13表 B型・C型ウイルス肝炎治療医療費助成対象者

B型・C型ウイルス肝炎インターフェロン治療医療費助成対象者（3－1）

（令和7年10月分）

疾病名	前月末		認 定		資 格 喪 失		10月分		
内 訳	一 般	老 人	一 般	老 人	一 般	老 人	一 般	老 人	合 計
総数	3	-	1	-	2	-	2	-	2
B型ウイルス肝炎	3	-	1	-	2	-	2	-	2
C型ウイルス肝炎	-	-	-	-	-	-	-	-	-

注 平成19年10月1日より助成開始

☆当月 2 人

☆前月 3 人

☆当月－前月 ▲ 1 人増

B型ウイルス肝炎核酸アナログ製剤治療医療費助成対象者（3－2）

（令和7年10月分）

疾病名	前月末		認 定		資 格 喪 失		10月分		
内 訳	一 般	老 人	一 般	老 人	一 般	老 人	一 般	老 人	合 計
総数	5,158	2,065	486	190	471	175	5,173	2,080	7,253

注 平成22年4月1日より助成開始

☆当月 7,253 人

☆前月 7,223 人

☆当月－前月 30 人増

B型・C型ウイルス肝炎インターフェロンフリー治療医療費助成対象者（3－3）

（令和7年10月分）

疾病名	前月末		認 定		資 格 喪 失		10月分		
内 訳	一 般	老 人	一 般	老 人	一 般	老 人	一 般	老 人	合 計
総数	89	50	27	18	41	15	75	53	128

注 平成26年9月2日より助成開始

☆当月 128 人

☆前月 139 人

☆当月－前月 ▲ 11 人増

肝がん・重度肝硬変治療研究促進事業対象者（3－4）

（令和7年10月分）

疾病名	前月末		認 定		資 格 喪 失		10月分		
内 訳	一 般	老 人	一 般	老 人	一 般	老 人	一 般	老 人	合 計
総数	35	88	2	12	2	5	35	95	130

注 平成30年12月1日より助成開始

☆当月 130 人

☆前月 123 人

☆当月－前月 7 人増

資料：保健政策部疾病対策課

第14表 国民健康保険被保険者数

(令和7年10月分)

区市町村	被保険者数 (月末)	区市町村	被保険者数 (月末)
総 数	2,459,002	日野市	29,997
区 部 計	1,702,334	東村山市	27,903
千代田区	10,009	国分寺市	20,829
中央区	26,337	国立市	13,756
港区	47,343	福生市	12,934
新宿区	87,426	狛江市	14,323
文京区	38,212	東大和市	15,224
台東区	42,169	清瀬市	13,656
墨田区	47,132	東久留米市	21,069
江東区	80,591	武蔵村山市	13,605
品川区	60,952	多摩市	26,379
目黒区	47,636	稲城市	14,264
大田区	108,613	羽村市	10,186
世田谷区	159,924	あきる野市	15,449
渋谷区	46,601	西東京市	36,527
中野区	71,978	郡 部 計	11,117
杉並区	106,560	瑞穂町	6,752
豊島区	66,221	日の出町	2,891
北区	67,169	檜原村	510
荒川区	43,052	奥多摩町	964
板橋区	104,252	島 部 計	6,336
練馬区	123,337	大 島	3,004
足立区	124,482	大島町	1,737
葛飾区	82,832	利島村	74
江戸川区	109,506	新島村	607
市 部 計	739,215	神津島村	586
八王子市	103,872	三 宅	545
立川市	32,297	三宅村	473
武蔵野市	25,362	御蔵島村	72
三鷹市	33,128	八 丈	1,955
青梅市	25,680	八丈町	1,921
府中市	44,573	青ヶ島村	34
昭島市	20,481	小 笠 原	832
調布市	40,186	小笠原村	832
町田市	73,499		
小金井市	20,220		
小平市	33,816		

資料：保健政策部国民健康保険課

第15表 栄養指導

(令和7年度 第2四半期分)

	個別指導延人員				集団指導延人員			飲食店・ 関係業者
	総数				総数			
		再 掲				再 掲		
		病態別	訪 問	精 神		病態別	精 神	
総数 (下段は回数)	29,781	3,535	145	102	47,614 2,442	4,712 264	57 11	1,323
妊産婦	2,782	317	8	…	2,663	33	…	…
乳幼児	20,755	467	55	…	33,333	1,876	…	…
20歳未満 (乳幼児を除く)	126	17	－	…	4,577	239	…	…
20歳以上 (妊産婦を除く)	6,118	2,734	82	…	7,041	2,564	…	…

注. 市町村実施分を含みます。
資料：保健政策部健康推進課

第16表 地区組織指導等

(令和7年度 第2四半期分)

	指導者育成指導	栄養関連 地区組織指導	栄養展・健康展	他関係機関との 連絡調整
実施回数	151	40	61	1,468
延べ人員	1,263	437	14,082	3,039

資料：保健政策部健康推進課

第17表 給食施設栄養指導等

(令和7年度 第2四半期分)

種 別		総 数	特定給食施設				その他の給食施設	
			1 回100食以上又は 1 日250食以上		1 回300食以上又は 1 日750食以上		1 回100食未満又は 1 日250食未満	
			栄 養 士 い る	栄 養 士 い な い	栄 養 士 い る	栄 養 士 い な い	栄 養 士 い る	栄 養 士 い な い
個別指導延べ施設数		2,136	767	139	179	39	596	416
集団指導	回 数	62	…	…	…	…	…	…
	延 施 設 数	2,409	1,006	68	222	14	978	121

資料：保健政策部健康推進課

第18表 特定給食施設に対する指導・監督

(令和7年度第2四半期分)

	指定施設						
	指導・助言件数		立入検査 件数	勧告件数		命令件数	
	管理 栄養士 配置	栄養管理		管理 栄養士 配置	栄養管理	管理 栄養士 配置	栄養管理
総件数	26	14	-	-	-	-	-

(つづき)

指定施設		指定施設以外の特定給食施設				
罰則処分件数		指導・助言 件数	立入検査 件数	勧告 件数	命令 件数	罰則処分 件数
管理 栄養士 配置	栄養管理					
-	-	132	-	-	-	-

資料：保健政策部健康推進課

第19表 結核医療費公費負担（一般医療）

（令和7年度第2四半期分）

区 分	計
申 請	602
合 格	598
承 認	598

注1. 合格とは感染症の診査に関する協議会において、

医療費公費負担（助成）が適正であると認められた者。

2. 承認とは合格した者のうち当該医療に対する費用を負担すると決定された者。

資料：感染症対策部防疫課

第20表 結核医療費公費負担（入院医療）
（令和7年度 第2四半期分）

四半期区分	総数
前 四 半 期 末 現 在	77
本 四 半 期 中 の 承 認 数	121
本 四 半 期 中 の 解 除 数	108
本 四 半 期 末 現 在	90

資料：感染症対策部防疫課

第21表 結核健康診断

(令和7年度第2四半期分)

種 別		定期（ただし一般住民）		法第17条		管理検診
		65歳以上の者	その他	患者家族健診	接触者健診	
X 線 撮 影 者 数		34,667	5,270	161	747	369
か く た ん 検 査 者 数		322	5	-	1	1
そ の 他 の 検 査 者 数		-	-	232	1,615	-
(再掲) Q F T 検査		-	-	160	1,149	-
(再掲) T-S P O T 検査		-	-	71	464	-
被 発 見 者 数	結 核 患 者	-	6	-	2	-
	潜在性結核感染症の者	-	-	2	23	-
	結核発病のおそれがあると診断された者	1	4	11	50	19

- 注 1. 結核予防法の廃止及び感染症法への統合に伴い、平成19年度から報告の項目を変更した。
 2. 平成21年度から、その他の検査者数及びQ F T 検査者数（再掲）を追加した。
 3. 平成25年度から、T-S P O T 検査者数（再掲）及び潜在性結核感染症患者数を追加した。
 4. 平成26年度から、B C G 接種者数及び乳幼児を削除した。

資料：感染症対策部防疫課

第22表 食品衛生・環境衛生資格者養成施設数

(令和7年度 第2四半期分)

業種	前期末数	指定	取消 (廃止)	今期末数	計画承認・変更承認・受理
総 数	118	－	－	118	42
食品衛生管理者及び 食品衛生監視員	37	－	－	37	10
食鳥処理衛生管理者	－	－	－	－	－
理 容 師	7	－	－	7	5
美 容 師	33	－	－	33	22
調 理 師	31	－	－	31	1
製 菓 衛 生 師	10	－	－	10	4

資料：健康安全部健康安全課

第23表 建築物登録営業所及び監視指導数

(令和7年度第2四半期分)

業種	前期末数	登録	廃止	今期末数	実査 監視指導数
総 数	2,191	25 (35)	25	2,185	108
建 築 物 清 掃 業	468	12 (12)	11	469	32
建 築 物 空 気 環 境 測 定 業	123	- (1)	1	124	3
建築物空気調和用ダクト清掃業	21	- (-)	-	22	-
建 築 物 飲 料 水 水 質 検 査 業	40	- (-)	-	40	1
建築物飲料水貯水槽清掃業	749	5 (7)	4	750	27
建 築 物 排 水 管 清 掃 業	168	- (2)	2	170	4
建築物ねずみ昆虫等防除業	281	3 (5)	3	281	14
建築物環境衛生総合管理業	341	5 (8)	4	344	27

注1. ()内は再登録件数

2. 廃止には期限切れも含みます。

資料：健康安全部環境保健衛生課

第24表 環境衛生施設数及び監視指導数

(令和7年度 第2四半期分)

業 種	前 期 末 数	許 可	廃 止	今 期 末 数	監 指 導 視 数
総 数	228,096	1,284	948	228,432	6,200
理 容 所	7,320	25	54	7,291	340
美 容 所	28,801	439	249	28,991	1,345
ク リ ー ニ ン グ 所	8,259	28	70	8,217	209
コ イ ン ラ ン ド リ ー	3,886	30	16	3,900	173
公 衆 浴 場	1,886	13	5	1,894	461
普 通	424	-	1	423	146
そ の 他	1,462	13	4	1,471	315
コ イ ン シ ャ ワ ー	68	-	-	68	2
旅 館 等	7,631	623	34	8,220	1,711
旅 館 ・ ホ テ ル	6,344	597	28	6,913	1,456
簡 易 宿 所	1,279	26	6	1,299	255
下 宿	8	-	-	8	-
興 行 場	984	27	22	989	249
常 設	970	8	2	976	220
仮 設	14	19	20	13	29
プ ー ル	2,748	17	19	2,746	873
許 可	757	13	15	755	543
届 出	1,991	4	4	1,991	330
水 道 施 設	23,446	22	94	23,374	305
上 水 道	6	-	-	6	4
簡 易 水 道	8	-	-	8	6
専 用 水 道	358	-	1	357	87
簡 易 専 用 水 道	23,074	22	93	23,003	208
小 規 模 貯 水 槽 水 道 等	124,366	25	360	124,031	75
胞 衣 産 汚 物 取 扱 所	5	-	-	5	-
温 泉 利 用 施 設	255	2	2	255	59
墓 地 等	9,937	2	5	9,934	15
墓 地	9,444	2	5	9,441	13
納 骨 堂	465	-	-	465	1
火 葬 場	28	-	-	28	1
特 定 建 築 物	8,504	31	18	8,517	383

注 平成30年度7月分から、旅館業法改正に伴い業種区分（旅館等）を変更。

資料：健康安全部環境保健衛生課

第25_1表 食品衛生施設数及び監視指導数

(令和7年度第2四半期分)

業種	前期末数	許可	廃止	今期末数	監視指導数
総数	86,924	1	8,054	78,871	29,199
改正前食品衛生法第52条に規定する営業	85,898	-	7,862	78,036	28,509
飲食店営業	66,409	-	5,970	60,439	6,804
喫茶店営業	2,101	-	344	1,757	173
菓子製造業	8,161	-	679	7,482	726
あん類製造業	21	-	-	21	8
アイスクリーム類製造業	994	-	84	910	87
乳処理業	3	-	1	2	3
乳製品製造業	68	-	9	59	26
乳類販売業	-	-	-	-	-
食肉処理業	347	-	28	319	747
食肉販売業	2,522	-	129	2,393	445
食肉製品製造業	96	-	7	89	13
魚介類販売業	2,072	-	446	1,626	18,062
魚介類競り売り業	24	-	-	24	739
魚肉練り製品製造業	37	-	1	36	28
食品の冷凍又は冷蔵業	277	-	22	255	225
食品の放射線照射業	-	-	-	-	-
清涼飲料水製造業	36	-	2	34	13
乳酸菌飲料製造業	3	-	-	3	-
氷雪製造業	19	-	8	11	56
氷雪販売業	-	-	-	-	-
食用油脂製造業	20	-	-	20	2
マーガリン又はショートニング製造業	1	-	-	1	2
みそ製造業	15	-	2	13	1
しょうゆ製造業	5	-	-	5	1
ソース類製造業	39	-	1	38	8
酒類製造業	48	-	1	47	5
豆腐製造業	103	-	4	99	21

資料：健康安全部食品監視課

第25_1表 食品衛生施設数及び監視指導数

(令和7年度第2四半期分)

業種	前期末数	許可	廃止	今期末数	監視指導数
納豆製造業	4	-	-	4	1
麺類製造業	302	-	24	278	36
そうざい製造業	2,108	-	90	2,018	268
かん詰又はびん詰食品製造業	12	-	3	9	5
添加物製造業	51	-	7	44	4
食品衛生法施行細則第17条に規定する生食用食肉取扱施設（再掲）	133	2	14	121	43
東京都ふぐの取扱い規制条例に規定する営業	1,026	1	192	835	690
ふぐ取扱所	1,026	1	192	835	690

注1 食品衛生法に規定する業種は、食品衛生法等の一部を改正する法律（平成30年法律第46号）により、再編される前の業種の施設数及び監視指導数（業種の再編は令和3年6月1日から）

2 食品衛生法施行細則第17条に規定する生食用食肉取扱施設は、平成24年11月1日から対象となった。

資料：健康安全部食品監視課

第25_2表 食品衛生施設数及び監視指導数

(令和7年度第2四半期分)

業種	前期末数	許可	廃止	今期末数	監視指導数
総数	244,145	12,943	4,033	253,055	52,768
改正後食品衛生法第55条に規定する営業者	141,574	9,621	2,035	149,160	32,199
飲食店営業	121,773	8,373	1,837	128,309	21,396
調理機能を有する自動販売機	773	45	6	812	217
食肉販売業	2,048	113	20	2,141	1,386
魚介類販売業	1,918	210	23	2,105	3,525
魚介類競り売り営業	8	2	-	10	63
集乳業	-	-	-	-	-
乳処理業	6	1	-	7	9
特別牛乳搾取処理業	-	-	-	-	-
食肉処理業	413	27	1	439	1,341
菓子製造業	8,597	544	99	9,042	1,761
食品の放射線照射業	-	-	-	-	-
アイスクリーム類製造業	235	24	1	258	75
乳製品製造業	78	5	1	82	17
清涼飲料水製造業	76	6	1	81	24
食肉製品製造業	117	8	4	121	63
水産製品製造業	375	13	4	384	742
氷雪製造業	22	-	-	22	22
液卵製造業	5	-	-	5	1
食用油脂製造業	46	2	-	48	9
みそ又はしょうゆ製造業	35	2	-	37	6
酒類製造業	151	6	2	155	20
豆腐製造業	194	6	2	198	216
納豆製造業	6	-	-	6	2
麺類製造業	345	25	4	366	143
そうざい製造業	3,221	154	20	3,355	808
複合型そうざい製造業	20	-	-	20	11

資料：健康安全部食品監視課

第25_2表 食品衛生施設数及び監視指導数

(令和7年度第2四半期分)

業種	前期末数	許可	廃止	今期末数	監視指導数
冷凍食品製造業	136	8	2	142	64
複合型冷凍食品製造業	4	-	-	4	2
漬物製造業	426	13	2	437	121
密封包装食品製造業	275	18	4	289	69
食品の小分け業	216	11	1	226	80
添加物製造業	55	5	1	59	6
改正後食品衛生法第57条に規定する 営 業	101,269	3,259	1,971	102,557	20,415
魚介類販売業（包装）	2,245	21	83	2,183	434
食肉販売業（包装）	2,933	31	94	2,870	343
乳類販売業	9,855	91	306	9,640	475
氷雪販売業	144	1	1	144	62
カップ式自動販売機 （自動洗浄・屋内設置）	13,040	364	425	12,979	274
上記以外の販売業	59,987	2,353	936	61,404	16,915
製造・加工業	5,109	231	32	5,308	364
そ の 他	7,956	167	94	8,029	1,548
食品衛生法施行細則第17条に規定する 生食用食肉取扱施設（再掲）	323	15	7	331	31
東京都ふぐの取扱い規制 条例に規定する営業	1,302	63	27	1,338	154
ふ ぐ 取 扱 所	1,302	63	27	1,338	154

注1 食品衛生法に規定する業種は、食品衛生法等の一部を改正する法律（平成30年法律第46号）により、再編される前の業種の施設数及び監視指導数（業種の再編は令和3年6月1日から）

2 食品衛生法施行細則第17条に規定する生食用食肉取扱施設は、改正後の食品衛生法に規定する営業許可を取得している施設のうち、生食用食肉の取扱施設数及び監視指導数

3 東京都ふぐの取扱い規制条例に規定する営業は、改正後の食品衛生法に規定する営業許可を取得している施設のうち、ふぐ取扱所数及び監視指導数

資料：健康安全部食品監視課

第26表 食品等の収去試験（都・区・八王子市及び町田市保健所収去分）

（令和7年度第2四半期分）

種 別	検査品目数			適 法	違 反	違 反 率
	合 計	細菌検査	化学検査			
総 数	16,952	5,279	11,673	16,951	1	0.01
魚 介 類	568	300	268	568	-	-
魚 介 類 加 工 品	165	65	100	165	-	-
冷 凍 食 品	4,206	1,172	3,034	4,206	-	-
肉・卵類及びその加工品	552	297	255	552	-	-
牛乳・加工乳・その他の乳	522	162	360	522	-	-
乳 製 品	110	48	62	110	-	-
乳 類 加 工 品	4	-	4	4	-	-
アイスクリーム類氷菓	262	88	174	262	-	-
穀類及びその加工品	3,948	417	3,531	3,948	-	-
野菜類、果物及びその加工品	1,662	577	1,085	1,661	1	0.06
菓 子 類	419	138	281	419	-	-
清 涼 飲 料	130	19	111	130	-	-
酒 清 飲 料	5	-	5	5	-	-
氷 雪	-	-	-	-	-	-
水	1,032	231	801	1,032	-	-
かん詰・びん詰食品	537	195	342	537	-	-
その他の食品	2,714	1,570	1,144	2,714	-	-
添 加 物						
化学的合成品及びその製剤	-	-	-	-	-	-
その他の添加物	-	-	-	-	-	-
器具及び容器包装	116	-	116	116	-	-
お も ち や	-	-	-	-	-	-

資料：健康安全部食品監視課

第27表 化製場等施設数及び監視指導数

(令和7年度第2四半期分)

種 別	総 数	死 亡 獣 畜 取 扱 場	化 製 場	第 8 条 準 用 業 態	畜 舎	動 物 質 原 料 運 搬 業	運 搬 容 器 検 査 証 交 付 数
施 設 数	481	15	71	14	352	29	(244)
監 視 指 導 数	324	4	3	225	10	82	(138)

注 () の運搬容器検査証交付数は、総数に含まない。

資料：健康安全部食品監視課・健康安全部環境保健衛生課

第28表 動物管理・狂犬病予防

(令和7年度第2四半期分)

犬の登録頭数 (令和6年 3月末現在)	注射済票交付数	犬の捕獲 又は収容	犬・猫の 引き取り	負傷動物 の収容	返還数 (現地返還再掲)
566,617	54,923	1	126	34	9 (1)

(令和7年度第2四半期分)

苦情処理件数 (注1)	動物による 事故届出件数	動物による 事故被害者数	注意指導等 (注2)
4,197	150	151	12

(令和7年度第2四半期分)

第一種動物取扱業 登録事業所数 (6年3月末現在)	第一種動物取扱業 登録延種別数 (6年3月末現在)	第二種動物取扱業 届出事業所数 (6年3月末現在)	第二種動物取扱業 届出延種別数 (6年3月末現在)	特定動物飼育 許可軒数 (6年3月末現在)
5,459	7,381	169	215	90

(令和7年度第2四半期分)

動物教室		講習会 (注3)		譲渡頭数	
実施回数	参加人数	実施回数	参加人数	犬	猫
19	825	45	77	14	76

注1 動物取扱業、特定動物含む

2 動物取扱業分除く

3 譲渡前講習、譲渡講習、返還講習等

資料：健康安全部環境保健衛生課

第29表 食鳥処理場等施設数及び監視指導数

(令和7年度第2四半期分)

種 別	食鳥処理場			届出食肉販売業者	
	施設数		監視指導数	施設数	監視指導数
	認定小規模	一 般			
総 数	209	-	37	33	5
特 別 区	190	-	26	28	5
八 王 子 市	1	-	1	-	-
町 田 市	-	-	-	-	-
都(多摩、島しょ)	18	-	10	5	-

注 多摩(八王子市及び町田市を除く)

資料：健康安全部食品監視課

第30表 検案・解剖件数、死因別（多摩・島しょ地域分）

（令和7年度第2四半期分）

死因					死因				
総数	男	女	不詳		総数	男	女	不詳	
総数	1,719	1,106	613	-	3. 自殺	155	102	53	-
1. 病死	1,112	689	423	-	中毒	15	13	2	-
感染症及び寄生虫症	10	6	4	-	縊死	98	65	33	-
結核	-	-	-	-	溺死	1	-	1	-
その他の他	10	6	4	-	銃器	-	-	-	-
（ウイルス性肝炎をふくむ）					焼身・熱傷	-	-	-	-
新生物	54	37	17	-	鋭器	6	3	3	-
内分泌・栄養及び代謝疾患	44	29	15	-	飛び降り	25	15	10	-
糖尿病	44	29	15	-	交通機関	9	5	4	-
その他の他	-	-	-	-	その他の他	1	1	-	-
神経系の疾患	7	4	3	-	4. 他殺	-	-	-	-
循環器系の疾患	704	433	271	-	殴打	-	-	-	-
心疾患	595	381	214	-	絞死・扼死	-	-	-	-
脳血管障害	64	32	32	-	鋭器	-	-	-	-
その他の循環器系疾患	45	20	25	-	鈍器	-	-	-	-
呼吸器系の疾患	54	38	16	-	その他の他	-	-	-	-
消化器系の疾患	65	45	20	-	5. その他及び不詳の外因死	1	1	-	-
その他の他	174	97	77	-	中毒	-	-	-	-
2. 不慮の事故又は災害	175	105	70	-	溺死	-	-	-	-
交通事故	10	8	2	-	交通事故	-	-	-	-
転倒・転落	39	29	10	-	その他の他	1	1	-	-
溺死	14	9	5	-	6. 不詳の死	276	209	67	-
煙、火災及び火焰による障害	5	2	3	-	人骨・人体部分	-	-	-	-
窒息	36	15	21	-	不詳	276	209	67	-
中毒	1	-	1	-	その他の他	-	-	-	-
凍死	-	-	-	-					
熱傷	-	-	-	-					
感電	-	-	-	-					
その他の他	70	42	28	-					

検案件数	1,719	{	多摩	1,706	解剖件数	288	{	行政	201	{	男	55	
			島しょ	13				司法等	87		女	32	
			その他	-							不詳	-	

資料：医療政策部医療安全課

第31表 薬事及び毒物劇物監視成績

(令和7年度第2四半期分)

業 種			施設数	監視指導件数	違反発見件数
総	数		97,474 (71,375)	11,342 (8,095)	462 (325)
医	薬	品	13,318 (8,645)	2,116 (1,511)	217 (148)
	薬	局	7,233 (5,639)	1,307 (1,012)	140 (99)
	* 地域連携薬局		674 …	44 (-)	6 (-)
	* 専門医療機関連携薬局		22 …	3 (-)	- (-)
	製 造	業	507 (282)	45 (18)	1 (1)
	専 業		170 …	24 (-)	- (-)
	薬 局		337 (282)	21 (18)	1 (1)
	製 造 販 売	業	691 (282)	32 (18)	3 (-)
	第 1	種	171 …	8 …	2 …
	第 2	種	183 …	3 …	1 …
	薬 局		337 (282)	21 (18)	- (-)
	店 舗 販 売	業	2,962 (2,386)	537 (412)	62 (48)
	卸 売 販 売	業	1,732 (55)	133 (11)	7 (-)
	薬 種 商 販 売	業	- (-)	- (-)	- (-)
	配 置 販 売	業	179 …	5 (-)	1 (-)
	特 例 販 売	業	14 (1)	- (-)	- (-)
	病 院 ・ 診 療 所		… …	- (-)	- (-)
	業 務 上 取 扱 う 施 設		… …	57 (40)	3 (-)
医	薬	部 外 品	712 …	1,935 (1,352)	3 (-)
	製 造	業	181 …	10 (-)	- (-)
	製 造 販 売	業	531 …	28 (-)	- (-)
	販 売	業	… …	1,855 (1,313)	- (-)
	業 務 上 取 扱 う 施 設		… …	42 (39)	3 (-)
化	粧	品	2,454 …	2,071 (1,346)	7 (-)
	製 造	業	785 …	55 …	- …
	製 造 販 売	業	1,669 …	125 …	4 …
	販 売	業	… …	1,849 (1,307)	- (-)
	業 務 上 取 扱 う 施 設		… …	42 (39)	3 (-)
医	療	機 器	73,551 (57,328)	4,489 (3,362)	173 (145)
	製 造	業	1,055 …	75 (-)	- (-)
	修 理	業	926 …	80 (-)	- (-)
	製 造 販 売	業	1,220 …	187 (-)	13 (-)
	第 1	種	462 …	86 (-)	11 (-)
	第 2	種	468 …	55 (-)	2 (-)
	第 3	種	290 …	46 (-)	- (-)
	販 売	業	48,867 (39,374)	2,136 (1,709)	88 (82)
	高度管理医療機器		10,640 (8,997)	1,046 (874)	83 (77)
	管理医療機器		38,227 (30,377)	1,090 (835)	5 (5)
	一般医療機器		… …	- (-)	- (-)
	貸 与 業		21,483 (17,954)	1,969 (1,614)	69 (63)
	高度管理医療機器		7,861 (6,797)	737 (637)	65 (59)
	管理医療機器		13,622 (11,157)	1,232 (977)	4 (4)
	一般医療機器		… …	- (-)	- (-)
	業 務 上 取 扱 う 施 設		… …	42 (39)	3 (-)

業 種	施 設 数	監視指導件数	違反発見件数
体外診断用医薬品	163 …	110 (100)	2 (-)
製 造 業	55 …	- …	- …
製 造 販 売 業	108 …	10 …	2 …
業務上取扱う施設	… …	100 (100)	- (-)
再生医療等製品	124 …	38 (27)	- (-)
製 造 業	… …	- (-)	- (-)
製 造 販 売 業	20 …	3 (-)	- (-)
販 売 業	104 …	8 (-)	- (-)
業務上取扱う施設	… …	27 (27)	- (-)
指定薬物を取り扱う施設	… …	5 (-)	- (-)
供 血 採 血 業	18 …	- (-)	- (-)
採 血 業	18 …	- (-)	- (-)
毒 物 ・ 劇 物	7,134 (5,402)	578 (397)	60 (32)
製 造 業	131 …	8 (-)	3 (-)
輸 入 業	896 …	68 (-)	19 (-)
特定毒物研究者・使用者	113 …	- (-)	- (-)
販 売 業	5,765 (5,193)	365 (311)	21 (18)
業務上取扱者	229 (209)	137 (86)	17 (14)
電気めっき業	208 (190)	61 (52)	13 (10)
金属熱処理業	4 (2)	2 (1)	1 (1)
運 送 業	17 (17)	1 (1)	- (-)
しろあり防除業	- (-)	- (-)	- (-)
非届出業務上取扱者	… …	73 (32)	3 (3)

注1 施設数は各四半期末現在数。

2 () は特別区所管分及び保健所設置市（八王子市・町田市）所管分を再掲。

3 平成15年7月30日付法改正に伴い、「供血あっせん業」を削除。

4 平成26年11月25日付法改正に伴い、「体外診断用医薬品」及び「再生医療等製品」を追加。
「医療機器賃貸業」を「医療機器貸与業」に名称変更。

5 令和元年12月4日付法改正に伴い、「地域連携薬局」及び「専門医療機関連携薬局」を追加。
すべての薬局がこれらいずれかにに認定されるとは限らず、また重複して認定されることもある
ため、*の合計は薬局の数とは必ずしも一致しない。

資料：健康安全部薬務課

第32表 特定建築物等の監視指導状況

a. 監視指導状況 (令和7年度第2四半期分)

総 数	内 訳				行政処分
	精密検査	一般検査	その他の 検査等	建築確認 申請時指導	
383	20	297	19	47	-

b. 特定建築物立入検査における空気環境等調査結果

測定項目	温度	湿度	気流	二酸化炭素	一酸化炭素	浮遊粉じん	残留塩素
不適件数／調査件数	20／292	29／284	2／246	57／292	1／292	0／291	19／279

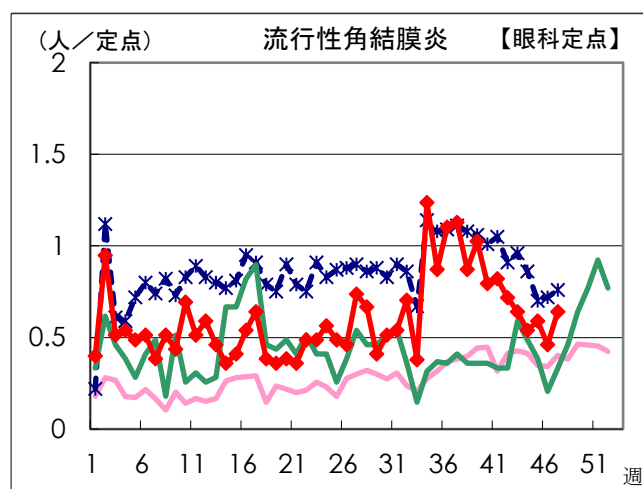
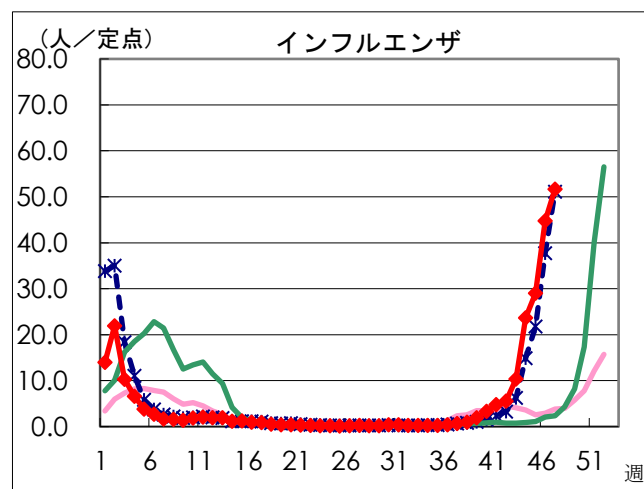
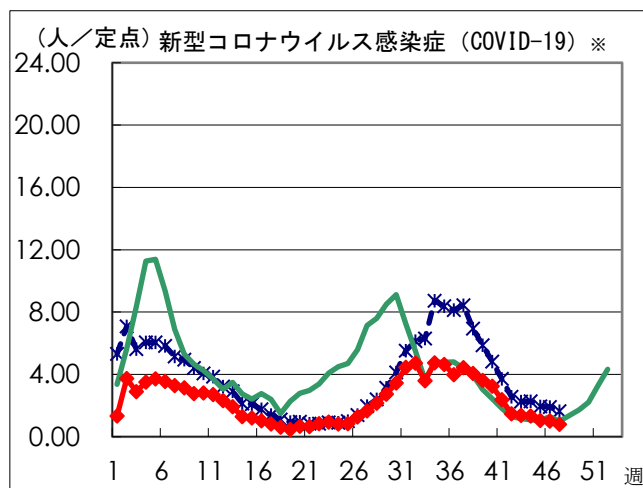
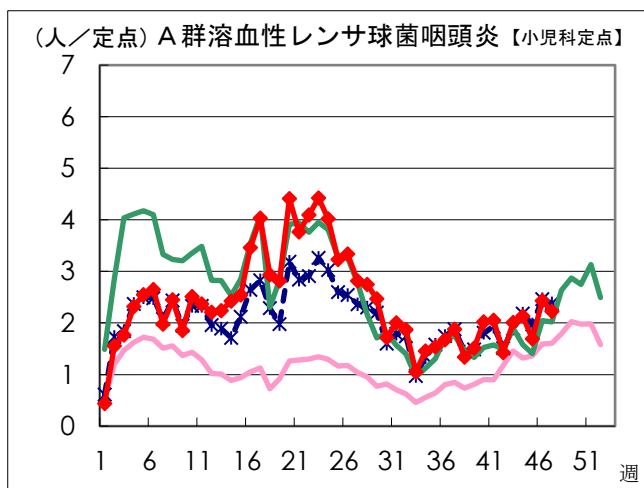
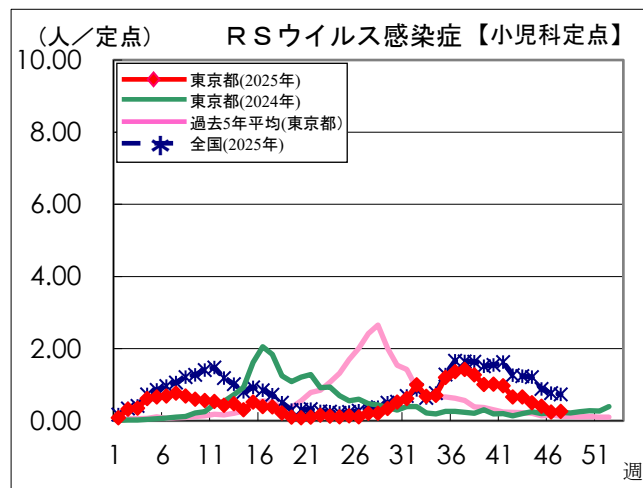
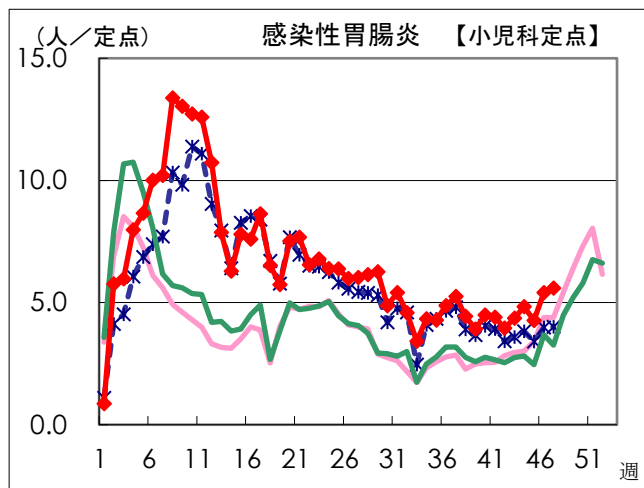
注. 平成22年度より、東京都総数を計上することに伴い項目を修正。

資料：健康安全部環境保健衛生課

感染症発生動向調査

週別定点あたり患者報告数推移

- 定点数：小児科医療機関 264 定点、眼科医療機関 39 定点
(インフルエンザとCOVID-19は「小児科」と「内科」の医療機関 419 定点)
- 期 間：2025年第47週現在



※ 令和5年5月8日から新型コロナウイルス感染症 (COVID-19) は新型インフルエンザ等感染症(全数把握対象)から五類感染症(定点把握対象)に変更
資料: 東京都健康安全研究センター(感染症情報センター)