

月報 2019. 6

福祉行政・衛生行政統計

目 次

- 福祉行政統計編..... 1
 - 衛生行政統計編..... 21
-

表章記号の規約

計数のない場合	—
計数不明又は計数を表章することが不適當な場合	…
統計項目のありえない場合	・
比率を微小（0.05未満）の場合	0.0
減少をあらわす場合	▲又は△

注 本書に掲載の数値は速報値のため、今後公表される数値と相違する場合があります。
また、数値は四捨五入のため、総数と内訳の合計が一致しない場合があります。

福祉行政統計

1	地域別指標	2
2	生活保護	
(1)	保護の対象	4
(2)	保護費	5
(3)	保護施設	5
3	低所得者福祉	
(1)	生活福祉資金	6
(2)	城北労働・福祉センター	6
4	高齢者福祉	
(1)	高齢者福祉相談	7
(2)	高齢者福祉施設	7
(3)	高齢者医療	7
(4)	介護保険	7
5	児童福祉	
(1)	児童相談	10
(2)	児童福祉施設	11
(3)	里親及び小規模住居型児童養育事業（ファミリーホーム）	11
6	ひとり親福祉	
(1)	ひとり親相談	12
(2)	母子生活支援施設	12
(3)	母子福祉資金・父子福祉資金	12
(4)	児童扶養手当	13
7	女性福祉	
(1)	女性相談	14
(2)	婦人保護施設	15
8	障害者福祉	
(1)	障害者の手帳	16
(2)	障害者の相談・援護	16
(3)	障害者医療	17
(4)	障害者（児）の施設	18
(5)	特別児童扶養手当・特別障害者手当・障害児福祉手当等	20
(6)	心身障害者扶養年金	20

衛生行政統計

1	東京都保健医療情報センター運営状況	23
2	小児慢性特定疾病等医療券交付	24
3	自立支援医療費（精神通院）	25
4	精神保健福祉センター実績	26
5	難病医療費等助成対象者	28
6	エイズ相談件数・HIV検査者数	35
7	感染症発生動向調査全数把握対象疾患届出患者数	36
8	健康安全研究センター検査業務実績	38
9	性感染症検査実績	39
10	大気汚染健康障害者医療費助成被認定者	40
11	食中毒発生状況	41
12	健康安全研究センターによる監視指導状況	42
13	食肉衛生検査所とちく検査頭数	43
14	市場衛生検査所業務	44
15	検案・解剖件数、死因別（監察医務院分）	45
16	都立肢体不自由児施設及び重症心身障害児施設利用状況	46
17	B型・C型ウイルス肝炎治療医療費助成対象者	47
	感染症発生動向調査	48

福祉行政統計 編

1 地域別指標 その1

	(a) 都の人口(初日)		(b) 生活保護(月中)				(c) 保育所 在籍者数 (初日)		私的 契約 ・再掲	
	世帯	人員 (A)	世帯	人員 (B)	保護率‰ (B) / (A)	前年同月 保護率‰				
総数	7,100,525	13,929,286	231,713	285,899	20.5	20.9	272,016	12	総	
区部計	5,115,153	9,630,254	173,451	210,752	21.9	22.4	188,587	-	区	
千代田区	37,073	64,894	577	625	9.6	10.0	1,457	-	千	
中央区	90,976	164,064	986	1,117	6.8	7.2	4,561	-	中	
港区	139,024	259,042	1,760	2,058	7.9	8.4	5,187	-	港	
新宿区	218,317	349,844	8,886	10,110	28.9	29.5	6,109	-	新	
文京区	129,380	233,926	1,980	2,209	9.4	10.0	4,973	-	文	
台東区	121,251	207,838	7,693	8,299	39.9	41.9	3,014	-	台	
墨田区	142,536	269,163	6,481	7,909	29.4	30.2	5,861	-	墨	
江東区	260,083	518,442	7,773	9,691	18.7	19.0	12,706	-	江	
品川区	228,078	409,591	4,705	5,479	13.4	14.0	10,088	-	品	
目黒区	152,964	287,139	2,420	2,781	9.7	10.0	5,108	-	目	
大田区	393,000	739,245	13,442	16,325	22.1	22.5	13,376	-	大	
世田谷区	488,632	936,828	8,869	10,342	11.0	10.9	16,150	-	世	
渋谷区	142,487	234,195	2,765	3,061	13.1	13.7	4,774	-	渋	
中野区	209,014	341,365	6,759	7,624	22.3	22.5	5,551	-	中	
杉並区	328,258	584,479	6,520	7,379	12.6	12.9	10,959	-	杉	
豊島区	186,435	301,672	6,144	6,821	22.6	23.1	5,766	-	豊	
北区	190,954	354,158	7,722	9,248	26.1	26.9	7,984	-	北	
荒川区	109,715	218,515	5,296	6,304	28.8	29.8	5,397	-	荒	
板橋区	313,613	582,829	14,194	18,133	31.1	31.6	11,386	-	板	
練馬区	358,934	740,483	13,295	16,689	22.5	23.2	14,260	-	練	
足立区	332,443	682,664	18,852	24,440	35.8	36.3	11,657	-	足	
葛飾区	215,876	454,492	10,770	13,676	30.1	30.3	10,158	-	葛	
江戸川区	326,110	695,386	15,562	20,432	29.4	29.8	12,105	-	江	
市部計	1,950,009	4,217,177	57,130	73,669	17.5	17.6	81,366	-	市	
八王子市	263,532	577,653	7,379	9,382	16.2	16.6	10,483	-	八	
立川市	88,602	181,004	3,878	4,967	27.4	27.8	3,829	-	立	
武蔵野市	76,746	148,538	1,667	1,893	12.7	12.4	2,506	-	武	
三鷹市	94,036	192,201	2,589	3,165	16.5	17.1	3,576	-	三	
青梅市	55,935	134,054	2,139	2,900	21.6	21.4	3,001	-	青	
府中市	124,225	264,040	4,043	5,270	20.0	19.8	5,242	-	府	
昭島市	50,028	112,162	1,733	2,176	19.4	20.3	2,697	-	昭	
調布市	117,740	239,427	2,543	3,068	12.8	13.1	5,591	-	調	
町田市	193,803	434,410	5,674	7,801	18.0	18.1	6,676	-	町	
小金井市	62,767	125,611	1,560	1,753	14.0	13.8	2,410	-	小	
小平市	87,429	195,986	2,494	3,225	16.5	16.7	3,572	-	平	
日野市	88,988	189,789	2,066	2,652	14.0	13.4	3,847	-	日	
東村山市	67,156	150,325	2,544	3,301	22.0	22.2	2,379	-	東	
国分寺市	62,607	127,622	987	1,198	9.4	9.2	2,776	-	国	
国立市	35,918	75,178	915	1,140	15.2	15.3	1,483	-	分	
福生市	28,190	57,813	911	1,114	19.3	19.4	1,381	-	福	
狛江市	42,154	83,851	970	1,129	13.5	13.6	1,715	-	狛	
東大和市	36,572	84,253	1,349	1,907	22.6	22.6	1,916	-	東	
清瀬市	33,678	75,237	1,652	2,200	29.2	30.0	1,346	-	清	
東久留米市	51,634	116,459	1,695	2,244	19.3	19.8	2,165	-	東	
武蔵村山市	29,570	71,600	1,223	1,719	24.0	23.8	1,925	-	武	
多摩市	68,635	147,990	1,872	2,498	16.9	17.3	2,442	-	多	
稲城市	39,229	91,514	847	1,125	12.3	13.1	1,941	-	稲	
羽村市	24,017	55,020	610	813	14.8	14.0	1,174	-	羽	
あきる野市	31,948	80,086	699	995	12.4	12.1	1,733	-	あ	
西東京市	94,870	205,354	3,091	4,034	19.6	19.9	3,560	-	西	
郡部計	22,272	56,728	693	974	17.2	16.9	1,341	-	郡	
瑞穂町	13,543	32,564	525	755	23.2	22.7	655	-	瑞	
日の出町	5,883	17,156	78	111	6.5	5.4	535	-	日	
檜原村	830	2,039	24	26	12.8	11.6	41	-	檜	
奥多摩町	2,016	4,969	64	77	15.5	17.4	110	-	奥	
その他			2	5					移	
島部計	13,091	25,127	439	504	20.1	19.5	722	12	島	
大島	6,046	12,108	169	198	16.4	15.8	374	-	大	
大島町	3,744	7,283	136	161	22.1	21.5	226	-	大	
利島村	195	337	-	-	0.0	0.0	15	-	利	
新島村	1,283	2,625	19	22	8.4	6.8	60	-	新	
神津島村	824	1,863	14	15	8.1	8.6	73	-	神	
三宅	1,569	2,640	60	72	27.3	27.9	59	-	支	
三宅村	1,378	2,304	59	71	30.8	32.0	59	-	三	
御蔵島村	191	336	1	1	3.0	0.0	-	-	御	
八丈	3,924	7,334	192	215	29.3	27.8	241	-	支	
八丈町	3,797	7,156	192	215	30.0	28.4	241	-	八	
青ヶ島村	127	178	-	-	0.0	0.0	-	-	青	
小笠原	1,552	3,045	18	19	6.2	6.9	48	12	支	
小笠原村	1,552	3,045	18	19	6.2	6.9	48	12	小	

資料：(a)総務局統計部、(b)生活福祉部保護課、(c)少子社会対策部保育支援課

(注)1. 「都の人口」は「東京都の人口(推計)」総務局統計部による。

2. 生活保護(月中)については停止中のものも含む。

その2

	(d) 幼保連携型 認定こども園 在籍者数 (初 日)	私 的 契 約 ・再掲	(e) 身体障害者 手帳交付台帳 登録数 (月 末)	(f) 知的障害者 「愛の手帳」交付数 (交付台帳登録数) (月 末)	(g) 精神障害者 保健福祉手帳 交付数 (月 中)	(h) 国民健康保険 被保険者数 (月 末)	(i) 介護保険 第1号 被保険者数 (月 末)	
総 数	3,521	-	487,935	91,353 (11)	5,313	2,982,922	3,123,428	総
区 部 計	2,100	-	335,905	57,332	3,434	2,056,367	2,060,523	区
千代田区	-	-	2,383	230	22	10,793	11,119	千
中央区	1	-	3,525	526	33	28,804	24,990	中
港区	2	-	7,890	1,016	71	55,274	44,531	港
新宿区	348	-	13,662	1,611	122	95,773	68,812	新
文京区	-	-	6,336	1,014	93	43,122	43,698	文
台東区	74	-	9,771	1,004	73	50,615	46,674	台
墨田区	344	-	9,237	1,729	111	57,307	61,747	墨
江東区	194	-	19,003	3,363	190	99,843	112,919	江
品川区	1	-	14,396	2,020	126	74,934	82,678	品
目黒区	8	-	7,830	1,305	49	59,368	55,832	目
大田区	-	-	28,068	4,559	230	140,000	167,026	大
世田谷区	400	-	24,794	4,563	252	189,632	184,655	世
渋谷区	1	-	6,725	906	78	55,371	43,536	渋
中野区	167	-	10,527	1,592	140	82,647	68,815	中
杉並区	2	-	16,230	2,722	180	124,462	120,420	杉
豊島区	-	-	9,987	1,368	64	76,824	58,282	豊
北区	90	-	17,290	2,533	133	79,660	88,627	北
荒川区	-	-	9,679	1,363	81	51,527	50,637	荒
板橋区	1	-	21,421	3,998	266	125,192	131,742	板
練馬区	1	-	24,392	5,149	228	149,194	160,852	練
足立区	178	-	30,394	5,800	322	160,495	171,016	足
葛飾区	279	-	17,542	3,481	172	103,992	114,054	葛
江戸川区	9	-	24,823	5,480	398	141,538	147,861	江
市 部 計	1,421	-	147,451	33,156	1,841	902,138	1,036,279	市
八王子市	364	-	15,624	4,671	244	130,615	149,202	市
立川市	12	-	7,436	1,542	106	39,361	44,449	立
武蔵野市	1	-	4,311	1,232	71	30,285	32,714	武
三鷹市	-	-	5,776	1,252	93	39,335	40,885	三
青梅市	2	-	6,588	1,208	73	32,033	38,326	青
府中市	3	-	8,702	2,002	123	53,038	56,950	府
昭島市	148	-	4,016	957	50	25,427	29,165	昭
調布市	1	-	8,768	1,554	125	47,110	50,869	調
町田市	308	-	16,070	3,794	170	91,566	114,192	町
小金井市	81	-	3,236	719	45	23,470	26,076	小
小平市	-	-	6,740	1,553	97	39,583	44,786	小
日野市	2	-	6,128	1,408	60	36,593	46,045	日
東村山市	89	-	7,464	1,398	70	33,200	39,748	東
国分寺市	5	-	3,986	832	37	24,060	27,379	国
国立市	65	-	2,623	570	39	16,538	17,688	国
福生市	-	-	2,106	443	15	16,038	14,782	福
狛江市	1	-	2,749	485	25	17,637	19,989	狛
東大和市	2	-	3,266	703	30	19,061	23,026	東
清瀬市	-	-	4,358	683	52	16,916	20,819	清
東久留米市	1	-	4,531	1,019	47	26,125	33,114	東
武蔵村山市	2	-	3,145	711	33	17,651	18,817	武
多摩市	132	-	5,210	1,119	69	33,826	42,005	多
稲城市	65	-	2,750	569	30	17,417	19,228	稲
羽村市	133	-	1,906	514	21	12,589	14,210	羽
あきる野市	4	-	2,969	772	39	19,619	23,056	あ
西東京市	-	-	6,993	1,446	77	43,045	48,759	西
郡 部 計	-	-	2,926	612	24	15,501	17,620	郡
瑞穂町	-	-	1,381	345	16	9,189	9,159	瑞
日の出町	-	-	826	180	6	4,282	5,236	日
檜原村	-	-	164	32	2	635	974	檜
奥多摩町	-	-	555	55	-	1,395	2,251	奥
島 部 計	-	-	1,653	242	14	8,916	9,006	島
大 島	-	-	1,053	137	2	4,340	4,588	大
大島町	-	-	644	96	1	2,454	2,830	大
利島村	-	-	26	6	-	93	84	利
新島村	-	-	253	19	1	937	1,099	新
神津島村	-	-	130	16	-	856	575	神
三 宅	-	-	103	31	2	836	1,029	支
三宅村	-	-	98	30	2	737	965	三
御蔵島村	-	-	5	1	-	99	64	御
八 丈	-	-	349	66	7	2,751	2,970	支
八丈町	-	-	336	66	7	2,709	2,938	八
青ヶ島村	-	-	13	-	-	42	32	青
小 笠 原	-	-	148	8	3	989	419	支
小笠原村	-	-	148	8	3	989	419	小

資料：(d) 少子社会対策部保育支援課、(e)(f) 東京都心身障害者福祉センター、(g) 中部総合精神保健福祉センター、

(h) 保健政策部国民健康保険課、(i) 高齢社会対策部介護保険課

(注) 1. 「愛の手帳」交付数の()は都心施設に入所している場合等で福祉事務所の決定していない者。

2. 精神障害者保健福祉手帳交付数について「月中」とは、当該月中に発行した数である。

3. 介護保険第1号被保険者数は速報値であり、今後変動する場合があります。

確定値は後日、ホームページの「東京都介護サービス情報」に掲載しますので、参照してください。

アドレス http://www.fukushihoken.metro.tokyo.jp/kourei/hoken/kaigo_lib/info/chosa/geppo/index.html

2 生活保護

(1) 保護の対象

2-1 被保護世帯及び被保護者数（扶助の種類別）（月中）

	保護世帯数・人員（実数）							保護停止中のもの
	総数	現に保護を受けたもの	高齢者世帯	母子世帯	障害者世帯	傷病者世帯	その他の世帯	
世帯	231,713	230,698	125,741	9,802	24,700	33,631	36,824	1,015
人員	285,899	284,469	136,231	25,955	28,629	40,127	53,527	1,430

	扶 助 の 種 類							
	生活扶助	住宅扶助	教育扶助	介護扶助	医療扶助	出産扶助	生業扶助	葬祭扶助
世帯	200,071	207,057	8,241	46,812	200,701	5	4,780	630
人員	247,905	256,070	11,749	48,293	238,669	5	5,322	630

(注) 世帯類型は、平成29年4月から追加

資料：生活福祉部保護課

2-2 被保護世帯数（世帯類型、労働力類型別）（月中）

	総数	単 身 者 世 帯						2 人 以 上 の 世 帯							
		計	高齢者世帯	障害者世帯	傷病者世帯	その他世帯	医療扶助単給(再掲)	計	高齢者世帯	母子世帯	障害者世帯	傷病者世帯	その他世帯	医療扶助単給(再掲)	
総数	230,698	191,573	115,226	21,694	28,770	25,883	7,182	39,125	10,515	9,781	3,006	4,861	10,962	387	
世帯主が働いている世帯	常用勤労者	25,534	17,788	5,216	1,980	2,048	8,544	242	7,746	456	4,133	178	235	2,744	110
	日雇労働者	4,579	3,799	1,524	355	407	1,513	35	780	112	291	30	34	313	5
	内職者	1,093	915	226	393	111	185	13	178	16	67	29	6	60	2
	その他就業者	3,512	3,013	836	1,072	365	740	46	499	87	165	42	24	181	4
世帯員が働いている	4,855	・	・	・	・	・	・	4,855	655	413	620	1,039	2,128	62	
働いていない	191,125	166,058	107,424	17,894	25,839	14,901	6,846	25,067	9,189	4,712	2,107	3,523	5,536	204	
就労世帯の就労収入額(単位 千円)	2,439,103	1,206,459	301,344	101,097	137,799	666,220	31,383	1,232,644	71,183	458,771	63,980	108,639	530,072	28,303	

(注) 1. 就労世帯の就労収入額は、平成29年4月から追加

2. 就労世帯の就労収入額について、総数と内訳の計が一致しないのは、端数処理のためである。

資料：生活福祉部保護課

2-3 介護扶助受給者数（月中）

		総数	介護扶助単給	介護扶助併給
総数		48,293	754	47,539
施設	介護老人福祉施設	3,744	183	3,561
	介護老人保健施設	1,773	387	1,386
	介護療養型医療施設	5,906	69	263
	介護医療院	39	8	31
	地域密着型介護老人福祉施設	18	-	18
居宅介護		33,281	86	33,195
介護予防		9,106	21	9,085

(注) 介護医療院は、地域包括ケアシステムの強化のための介護保険法等の一部を改正する法律（平成29年法律第52号）により、平成31年4月から追加

資料：生活福祉部保護課

2-4 医療扶助受給者数（月中）

	総 数			入 院			入 院 外		
	計	単 給	併 給	計	単 給	併 給	計	単 給	併 給
総 数	238,669	8,101	230,568	15,223	4,813	10,410	223,446	3,288	220,158
精 神 病	11,613	3,457	8,156	6,127	3,387	2,740	5,486	70	5,416
そ の 他	227,056	4,644	222,412	9,096	1,426	7,670	217,960	3,218	214,742

資料：生活福祉部保護課

2-5 保護の開始・廃止の状況

	前月未 現在 未処理 件数	申請 件数	申 請 下 げ 件 数	申 請 却 下 件 数	保 護 開 始			月 未 在 未 処 理 件 数	保 護 廃 止			保 護 変 更	
					決 定	転入 (再掲)	職権保護 (再掲)		決 定	一時的 扶助 (再掲)	転出 (再掲)	増	減
世 帯	1,808	2,170	45	75	2,092	110	30	1,796	2,079	7	247	・	・
人 員	・	・	・	・	2,576	160	30	・	2,463	7	347	248	526

資料：生活福祉部保護課

(2) 保護費

2-6 保護費（扶助の種類別）

	総 数	扶 助 費								
		計	生活扶助	住宅扶助	教育扶助	介護扶助	医療扶助	出産扶助	生業扶助	葬祭扶助
扶助額 (千円)	43,637,486	43,275,115	13,475,679	9,949,617	112,710	1,030,226	18,506,837	315	69,632	130,098

(つづき)

保護施設事務費 及び委託事務費	就労自立 給付金	進学準備 給付金
346,906	11,465	4,000

(注) 1. 就労自立給付金は、生活保護法の一部改正により平成26年7月から追加
2. 進学準備給付金は、生活保護法の一部改正により平成30年6月から追加

資料：生活福祉部保護課

(3) 保護施設

2-7 保護施設の状況（月末）

	施設数	定 員	被 保 護 者						自費入所者
			在 籍 人 員			入 所 人 員 (月 中)	退 所 人 員 (月 中)	在 籍 人 員	
			総 数	都 内	都 外 委 託				
救護施設	総 数	10	911	1,042	915	127	23	19	13
	公 立	-	-	10	-	10	-	-	-
	私 立	10	911	1,032	915	117	23	19	13
更生施設	総 数	11	850	739	739	-	69	74	-
	公 立	8	580	603	603	-	55	60	-
	私 立	3	270	136	136	-	14	14	-
宿所提供施設	総 数	9	562	275	273	2	69	60	-
	公 立	8	502	236	234	2	63	59	-
	私 立	1	60	39	39	-	6	1	-

資料：生活福祉部計画課

3 低所得者福祉

(1) 生活福祉資金

3-1 生活福祉資金貸付決定状況

	新規申請	新 規 貸 付 決 定						
		総数	福祉費	緊急小口 資金	教育支援 資金	総合支援 資金	不動産担保型 生活資金	不動産担保型 生活資金 (要保護向け)
件数	56	56	19	16	16	1	-	4
金額 (円)	105,008,500	105,008,500	4,520,000	980,000	27,396,500	572,000	-	71,540,000

資料：生活福祉部地域福祉課

(2) 城北労働・福祉センター

3-2 城北労働・福祉センターの利用状況

相談 受付数	相 談 延 件 数									
	総数	労働	医療	生活 保護法 関係	その他の 福祉法 関係	応 急 援 護				その他
						給食	交通	物品	宿泊	
129	135	15	1	1	-	14	5	15	27	57

資料：生活福祉部保護課

4 高齢者福祉

(1) 高齢者福祉相談

4-1 養護老人ホームの入所に係る相談及び待機者数の状況

相談取扱実人員	左のうち申請受理件数	入所待機者数(月末)
111	45	141

資料：高齢社会対策部計画課

(2) 高齢者福祉施設

4-2 養護・特別養護老人ホーム(介護老人福祉施設)の状況(月末)

	施設数	定員	現在員数					入所人員	退所人員	
			総数	措置人員			その他			
				都内	都外委託	計				
養護老人ホーム	総数	32	3,411	3,558	3,271	287	3,558	—	28	32
	公立	-	-	22	-	22	22	—	-	-
	私立	32	3,411	3,536	3,271	265	3,536	—	28	32
特別養護老人ホーム(介護老人福祉施設)	総数	536	48,468	46,239	100	-	100	46,139	1,513	1,212
	公立	48	4,100	3,877	27	-	27	3,850	144	108
	私立	488	44,368	42,362	73	-	73	42,289	1,369	1,104

資料：高齢社会対策部施設支援課

4-3 軽費・有料老人ホームの状況(月末)

	施設数	定員	在籍人員	入所人員	退所人員	
軽費老人ホーム(ケアハウス)	総数	44	2,137	1,989	44	43
	公立	8	375	321	4	4
	私立	36	1,762	1,668	40	39
都市型軽費老人ホーム	総数	77	1,336	1,274	30	20
	公立	-	-	-	-	-
	私立	77	1,336	1,274	30	20
軽費老人ホーム(A型)	総数	8	600	595	4	5
	公立	-	-	-	-	-
	私立	8	600	595	4	5
軽費老人ホーム(B型)	総数	-	-	-	-	-
	公立	-	-	-	-	-
	私立	-	-	-	-	-
有料老人ホーム	876	52,592	43,747	1,451	1,226	

資料：高齢社会対策部施設支援課

(3) 高齢者医療

4-4 高齢者医療制度対象者数(月末)

平成20年3月で制度終了のため削除

(4) 介護保険

4-5 第1号被保険者数

前月末現在	当月中増	当月中減	当月末現在
3,121,697	12,555	10,824	3,123,428

資料：高齢社会対策部介護保険課

4-6 要介護（要支援）認定者数

	要支援			要介護					計	合計
	1	2	計	1	2	3	4	5		
第1号被保険者	93,854	78,194	172,048	121,226	100,753	75,603	72,354	58,064	428,000	600,048
65歳以上70歳未満	3,570	3,475	7,045	4,480	4,276	2,725	2,435	2,343	16,259	23,304
70歳以上75歳未満	7,949	6,918	14,867	8,723	7,977	5,274	4,827	4,275	31,076	45,943
75歳以上80歳未満	16,881	12,992	29,873	17,930	14,206	9,558	8,523	7,225	57,442	87,315
80歳以上85歳未満	26,602	20,313	46,915	29,845	21,993	15,335	13,487	11,120	91,780	138,695
85歳以上90歳未満	25,927	21,472	47,399	34,661	26,869	19,832	18,296	14,202	113,860	161,259
90歳以上	12,925	13,024	25,949	25,587	25,432	22,879	24,786	18,899	117,583	143,532
第2号被保険者	1,121	1,780	2,901	2,123	2,726	1,784	1,511	1,847	9,991	12,892
総 数	94,975	79,974	174,949	123,349	103,479	77,387	73,865	59,911	437,991	612,940

資料：高齢社会対策部介護保険課

4-7 居宅介護（支援）サービス受給者数

	予防給付			介護給付							合計
	要支援 1	要支援 2	計	経過的 要介護	要介護 1	要介護 2	要介護 3	要介護 4	要介護 5	計	
第1号被保険者	23,927	33,604	57,531	-	93,889	84,077	52,712	39,441	26,805	296,924	354,455
第2号被保険者	314	894	1,208	-	1,492	2,239	1,283	917	1,042	6,973	8,181
総 数	24,241	34,498	58,739	-	95,381	86,316	53,995	40,358	27,847	303,897	362,636

資料：高齢社会対策部介護保険課

4-8 地域密着型（介護予防）サービス受給者数

	予防給付			介護給付							合計
	要支援 1	要支援 2	計	経過的 要介護	要介護 1	要介護 2	要介護 3	要介護 4	要介護 5	計	
第1号被保険者	120	213	333	-	23,361	20,413	13,914	8,471	5,606	71,765	72,098
第2号被保険者	1	-	1	-	318	393	272	142	156	1,281	1,282
総 数	121	213	334	-	23,679	20,806	14,186	8,613	5,762	73,046	73,380

資料：高齢社会対策部介護保険課

4-9 施設介護サービス受給者数

	予防給付			介護給付						合計
	要支援 1	要支援 2	計	要介護 1	要介護 2	要介護 3	要介護 4	要介護 5	計	
介護老人福祉施設	-	-	-	685	1,980	11,575	18,434	16,576	49,250	49,250
第1号被保険者	-	-	-	682	1,965	11,502	18,315	16,433	48,897	48,897
第2号被保険者	-	-	-	3	15	73	119	143	353	353
介護老人保健施設	-	-	-	2,486	3,878	5,605	6,430	3,720	22,119	22,119
第1号被保険者	-	-	-	2,459	3,835	5,502	6,323	3,621	21,740	21,740
第2号被保険者	-	-	-	27	43	103	107	99	379	379
介護療養型医療施設	-	-	-	39	83	227	1,231	2,251	3,831	3,831
第1号被保険者	-	-	-	39	83	226	1,213	2,202	3,763	3,763
第2号被保険者	-	-	-	-	-	1	18	49	68	68
介護医療院	-	-	-	7	12	12	104	235	370	370
第1号被保険者	-	-	-	7	11	12	101	231	362	362
第2号被保険者	-	-	-	-	1	-	3	4	8	8
総 数	-	-	-	3,216	5,945	17,334	26,004	22,681	75,180	75,180

資料：高齢社会対策部介護保険課

注1：介護保険は速報値であり、今後変動する場合があります。

確定値は後日、ホームページの「東京都介護サービス情報」に掲載しますので、参照してください。

アドレス http://www.fukushihoken.metro.tokyo.jp/kourei/hoken/kaigo_lib/info/chosa/geppo/index.html

注2：地域包括ケアシステムの強化のための介護保険法等の一部を改正する法律（平成29年法律第52号）により平成30年4月1日から「介護医療院」が創設されました。

注3：同一月に2施設以上でサービスを受けた場合、施設ごとにそれぞれ受給者数を1人と計上するが、総数には1人と計上しているため、4施設の合算と総数が一致しません。

5 児童福祉

(1) 児童相談

5-1 児童相談所の相談受付状況

	総数	養護相談		保健相談	肢体不自由談	視相聴覚障害談	言語障害談	重症心身障害談	知的障害談	発達障害談	ぐ犯行為等	触相法行為等談	不登校相談	性格行動談	しつけ相談	適性相談	こ遅れ相談	その他の談	(再掲)	
		被虐待	その他																い相じめ談	児童被虐待等害談
総数	4,171	2,047	654	62	17	-	-	4	487	28	150	37	53	228	63	95	4	242	3	-
0～5歳	1,532	896	270	49	13	-	-	2	130	8	1	-	1	-	63	20	4	75	-	-
6～11歳	1,417	700	235	9	4	-	-	1	182	11	30	20	15	131	-	38	-	41	2	-
12～14歳	685	254	81	2	-	-	-	-	122	5	72	16	27	61	-	23	-	22	-	-
15～17歳	506	197	63	2	-	-	-	1	53	4	47	1	10	32	-	13	-	83	1	-
18歳以上	31	-	5	-	-	-	-	-	-	-	-	-	-	4	-	1	-	21	-	-

資料：東京都児童相談センター

5-2 児童相談所の相談対応状況

総数	対 応 件 数												未対応 (月末)		施設入所待機数 (月末)
	面接指導	訓戒・誓約	児童福祉司の指導	児童委員の指導	児童家庭支援セ委託	福祉事務所へ送致等	児童福祉施設		里親委託	指定発達支援医療機関委託	家庭裁判所に送致	その他	一時保護	その他	
							入所	通所							
3,261	2,849	-	250	-	-	22	71	-	7	-	2	60	216	8,174	78

資料：東京都児童相談センター

5-3 福祉事務所の相談対応状況

平成30年3月末を以って、厚生労働省の業務統計終了に伴い削除

5-4 児童相談所の被虐待児童相談対応状況

	計	虐待内容別			
		身体的虐待	性的虐待	心理的虐待	保護の怠慢 (ネグレクト)
計	1,280	500	9	592	179
0歳～学齢前児童	546	211	-	271	64
小学生	446	175	4	197	70
中学生	175	69	4	75	27
高校生・その他	113	45	1	49	18

資料：東京都児童相談センター

(2) 児童福祉施設

5-5 保育所・幼保連携型認定こども園の状況（初日）

ア. 保育所

	施設数	定員	在籍人員				入所人員		退所人員	
			総数	入所	措置人員	私的契約入所	入所	私的契約入所	退所	私的契約入所
総数	3,078	285,936	272,016	272,004	-	12	2,146	-	1,242	1
公立	862	90,658	88,997	88,985	-	12	565	-	379	1
民営再掲	162	17,687	17,495	17,495	-	-	82	-	61	-
私立	2,216	195,278	183,019	183,019	-	-	1,581	-	863	-

資料：少子社会対策部保育支援課

イ. 幼保連携型認定こども園

	施設数	定員	在籍人員				入所人員		退所人員	
			総数	入所	措置人員	私的契約入所	入所	私的契約入所	退所	私的契約入所
総数	32	3,645	3,521	3,521	-	-	29	-	19	-
公立	9	927	905	905	-	-	10	-	4	-
民営再掲	-	-	-	-	-	-	-	-	-	-
私立	23	2,718	2,616	2,616	-	-	19	-	15	-

資料：少子社会対策部保育支援課

5-6 乳幼児・児童養護施設・児童自立支援施設の状況

	乳児院			児童養護施設			児童自立支援施設		
	施設数	定員	措置人員	施設数	定員	措置人員	施設数	定員	措置人員
総数	11 (-)	542 (-)	358	64 (8)	3,207 (239)	2,916	2 (-)	252 (-)	110 [5]
公立	-	-	-	6	438	416	2	252	110
私立	11 (-)	542 (-)	358	58 (8)	2,769 (239)	2,500	- (-)	- (-)	-

- (注) 1. 都外委託施設数、協定定員を（ ）内に再掲。
 2. 実施機関が措置した数。都外措置委託児を含む。
 3. 国立施設を除く。但し、児童自立支援施設の措置人員のみ [] 内に別掲。

資料：少子社会対策部育成支援課・東京都児童相談センター

(3) 里親及び小規模住居型児童養育事業（ファミリーホーム）

5-7 登録委託状況（月末）

	登録家庭数 又は事業所数	委託家庭数 (当月末)	委託児童数						委託家庭数 (前月末)
			総数	0歳	1～6歳	7～12歳	13～15歳	16歳以上	
里親総数	852	385	454	16	154	134	93	57	383
養育家庭	565	344	413	4	138	129	90	52	341
専門養育家庭	12	5	6	-	1	2	1	2	5
親族里親	6	6	9	-	1	3	2	3	6
養子縁組	269	30	26	12	14	-	-	-	31
小規模住居型児童養育事業 (ファミリーホーム)	29	—	121	1	13	49	24	34	—

資料：少子社会対策部育成支援課

6 ひとり親福祉

(1) ひとり親相談

6-1 母子・父子自立支援員の新規相談受付状況

総 数	生 活 一 般	児 童	生 活 援 護				そ の 他
			計	母子福祉資金	父子福祉資金	そ の 他	
7,329	2,800	1,105	1,996	1,053	37	906	1,428

資料：少子社会対策部育成支援課

(2) 母子生活支援施設

6-2 母子生活支援施設の状況

	施設数 (月末)	定員 (世帯) (月末)	在籍(月末)		入 所		私的契約入所		退 所		私的契約退所	
			世帯	人員	世帯	人員	世帯	人員	世帯	人員	世帯	人員
総 数	32	639	463	1,124	28	67	-	-	38	102	-	-
公 立	15	289	178	421	13	35	-	-	19	56	-	-
私 立	17	350	285	703	15	32	-	-	19	46	-	-

資料：少子社会対策部育成支援課

(3) 母子福祉資金・父子福祉資金

6-3 母子福祉資金・父子福祉資金

ア. 母子福祉資金貸付決定状況

	新 規 申 請 (当 月)	新規貸付決定(当月)						
		総 数	事業開始	事業継続	修 学	技能習得	修 業	就職支度
件 数	25	25	-	-	16	-	-	-
金額(千円)	13,820	13,820	-	-	10,206	-	-	-

(つづき)

	新規貸付決定(当月)							加算分(再掲)	
	医療介護	生活	住宅	転宅	就学支度	結 婚	臨時児童扶養	修 学	修 業
件 数	-	2	-	2	5	-	-	-	-
金額(千円)	-	1,600	-	382	1,632	-	-	-	-

(注) 新規申請件数を除き、次年度貸付分は含まない。

資料：少子社会対策部育成支援課

イ. 父子福祉資金貸付決定状況

	新 規 申 請 (当 月)	新規貸付決定(当月)						
		総 数	事業開始	事業継続	修 学	技能習得	修 業	就職支度
件 数	1	1	-	-	1	-	-	-
金額(千円)	408	408	-	-	408	-	-	-

(つづき)

	新規貸付決定(当月)							加算分(再掲)	
	医療介護	生活	住宅	転宅	就学支度	結 婚	臨時児童扶養	修 学	修 業
件 数	-	-	-	-	-	-	-	-	-
金額(千円)	-	-	-	-	-	-	-	-	-

(注) 新規申請件数を除き、次年度貸付分は含まない。

資料：少子社会対策部育成支援課

(4) 児童扶養手当

6-4 児童扶養手当受給状況(月末)

総数	母子世帯類型別受給者数						
	生別母子世帯		死別母子世帯	未婚の母子世帯	障害者世帯	遺棄世帯	DV保護命令世帯
	離婚世帯	その他					
73,720	56,647	53	717	9,718	422	243	50

(つづき)

父子世帯類型別受給者数							その他の世帯	異動状況	
生別父子世帯		死別父子世帯	未婚の父子世帯	障害者世帯	遺棄世帯	DV保護命令世帯		資格取得	資格喪失
離婚世帯	その他								
2,695	1	289	54	141	15	-	2,675	966	415

資料：少子社会対策部育成支援課

7 女性福祉

(1) 女性相談

7-1 女性相談センター及び婦人相談員の相談経路別受付状況

	総数	本 自 身	警 察 関 係	法 務 関 係	女 性 相 談 セ ン タ ー ・ 婦 人 相 談 所	他 の 婦 人 相 談 員	福 祉 事 務 所	児 童 相 談 所	他 の 相 談 機 関 施 設	医 療 機 関	教 育 関 係	労 働 関 係	縁 故 者 ・ 知 人 等	そ の 他
女性相談センター	2,363	1,911	51	-	-	5	56	3	53	2	2	-	17	263
婦人相談員	2,637	1,765	105	4	55	36	140	24	379	57	9	-	29	34

資料：東京都女性相談センター

7-2 女性相談受付の内訳

	計	5 条 違 反	売 春 強 要	人 間 関 係												
				夫 婦 関 係				親 族 関 係				男 女 関 係		職 場 ・ 近 隣 関 係		
				離 婚 の 問 題	夫 等 の 暴 力	保 護 命 令	そ の 他	親 の 暴 力	子 （ 婿 ・ 嫁 を 含 む ） の 暴 力	他 の 親 族 の 暴 力	そ の 他	ス ト ー カ ー 被 害	そ の 他	恋 人 ・ 知 人 等 の 暴 力	そ の 他	
電話・手紙相談 (主訴)	3,690	-	-	199	595	13	166	55	24	16	399	28	71	32	458	
電話・手紙相談 (主訴以外の相談)	913	1	-	93	103	5	27	37	5	3	67	5	12	2	23	
来所・出張・巡回相談 (主訴)	1,310	-	-	163	348	3	44	33	13	12	26	11	2	26	11	
来所・出張・巡回相談 (主訴以外の相談)	1,154	2	-	126	96	8	19	14	3	8	62	3	4	3	5	

(つづき)

	経 済 関 係	医 療 健 康 関 係	(入 居 相 談 ・ 立 ち 退 き 等)	職 業 関 係	施 設 入 所	人 身 取 引 被 害 関 係	そ の 他
電話・手紙相談 (主訴)	118	498	125	44	72	-	777
電話・手紙相談 (主訴以外の相談)	75	148	81	30	51	-	145
来所・出張・巡回相談 (主訴)	145	136	92	26	56	1	162
来所・出張・巡回相談 (主訴以外の相談)	164	198	146	57	94	-	142

資料：東京都女性相談センター

7-3 女性相談センター及び婦人相談員の相談対応状況（月中）

	対 応 済 実 人 員															未対応人員 (月末)		
	総数	女 福 資 の 貸 付	性 社 金 の 貸 付	婦 保 施 に 入 所	人 護 設 所	就 職 ・ 自 営	結 婚	帰 宅	帰 郷	福 社 事 務 所 へ 移 送	女 性 相 談 セ ン タ ー へ 移 送 (員)	他 府 県 の 女 性 相 談 セ ン タ ー へ 移 送 (員)	そ の 他 の 機 関 ・ 施 設 へ 移 送	助 言 指 導	住 宅 入 居	無 断 退 所	その他	一 時 保 護
女性相談センター	2,364	・		6	-	-	4	7	15	-	-	43	1,648	2	1	638	28	-
婦人相談員	2,637	4		・	-	-	17	10	50	50	3	174	1,830	19	54	426	・	-

資料：東京都女性相談センター

(2) 婦人保護施設

7-4 婦人保護施設の状況（月末）

	施 設 数	定 員	在 籍 人 員	入 所 人 員	退 所 人 員
総 数	5 (1)	230 (100)	100	7	12
公 立	-	-	-	-	-
私 立	5 (1)	230 (100)	100	7	12

(注) 都が委託できる都外施設数・定員を（ ）内に別掲。人員には都外委託分を含む。

資料：東京都女性相談センター

8 障害者福祉

(1) 障害者の手帳

8-1 障害者の手帳

ア. 身体障害者手帳交付台帳記載状況（月末）

	障 害 別 登 載 数												新 規 交 付 数	転 入 数	転 出 ・ 返 還 数
	総 数	視 覚	聴 覚 ・ 平 衡 機 能	音 声 ・ 言 語 ・ そ の 他 の 機 能	肢 体 不 自 由	内 部 障 害									
						心 臓 機 能	じ ん 臓 機 能	呼 吸 器 機 能	膀 胱 直 腸 機 能	小 腸 機 能	免 疫 機 能	肝 臓 機 能			
総 数	472,311 (15,624)	38,469 (1,086)	47,105 (1,640)	7,413 (179)	239,332 (7,437)	65,027 (2,561)	35,771 (1,477)	7,355 (237)	21,380 (826)	796 (20)	8,795 (120)	868 (41)	1,757 (101)	209 (21)	2,435 (84)
18歳未満	23,835 (362)	2,058 (18)	4,754 (38)	400 (2)	14,376 (244)	1,426 (36)	150 (3)	228 (8)	236 (6)	51 (1)	- (-)	156 (6)	65 (4)	5 (-)	17 (3)
18歳以上	448,476 (15,262)	36,411 (1,068)	42,351 (1,602)	7,013 (177)	224,956 (7,193)	63,601 (2,525)	35,621 (1,474)	7,127 (229)	21,144 (820)	745 (19)	8,795 (120)	712 (35)	1,692 (97)	204 (21)	2,418 (81)

(注) 平成27年4月1日付八王子市の中核市移行に伴い、身体障害者手帳交付事務が八王子市に移管されたため、八王子市分は()内に別掲している。

資料：東京都心身障害者福祉センター（下段()内を除く。）

障害者施策推進部施設サービス支援課（下段()内）

イ. 知的障害者「愛の手帳」の交付状況（交付台帳記載状況）（月末）

	障 害 程 度 別 交 付 数				新 規 交 付 数	返 還 数
	総 数	1 度 (最 重 度)	2 度 (重 度)	3 度 (中 度)		
総 数	91,353	3,170	21,815	21,817	44,551	234
0～6歳（就学前）	1,854	54	284	555	961	65
6～17歳	13,158	140	1,603	3,401	8,014	112
18歳以上	76,341	2,976	19,928	17,861	35,576	57

資料：東京都心身障害者福祉センター

ウ. 精神障害者保健福祉手帳本月交付件数及び本月末所持者数

区 分	本月交付件数	本月末所持者数
総 数	5,313	118,561
等級1	328	6,954
等級2	2,744	61,087
等級3	2,241	50,520

資料：中部総合精神保健福祉センター

8-2 知的障害者「愛の手帳」・精神障害者保健福祉手帳 交付状況

平成25年3月末を以って、8-1に集約したため削除

(2) 障害者の相談・援護

8-3 心身障害者福祉センターの相談・判定状況

ア. 取扱実人員

	総 数	身体障害	知的障害
総 数	1,953	1,491	462

イ. 相談延件数

	総 数	手 帳	医療保健	補 装 具	職 業	施 設	生 活	教 育	そ の 他
総 数	1,143	124	204	552	33	20	162	-	48
身 体 障 害	972	2	203	552	30	10	156	-	19
知 的 障 害	171	122	1	-	3	10	6	-	29

ウ. 判定件数及びその他の件数

	判 定					判 定 書 (意 見 書) 等 交 付 件 数
	総 数	医学的判定	心理学的判定	職能的判定	その他の判定	
総 数	1,097	855	207	6	29	756
身 体 障 害	629	597	-	3	29	409
知 的 障 害	468	258	207	3	-	347

資料：東京都心身障害者福祉センター

8-4 福祉事務所の身体障害者更生援護の状況

	相 談 実 人 員	相 談 内 容											
		総 数	身体障害者手帳	自立支援医療(更生医療)	補 装 具	職 業	在 宅	施 設	医 療 保 健	生 活	無料乗車券等件数		その他
											都 営	民 営 バス	
総 数	32,494	41,142	10,200	5,053	4,789	265	6,192	1,200	1,339	2,605	3,410	739	5,350
視 覚 障 害	2,401	3,022	800	10	512	22	510	31	91	228	300	79	439
聴覚・平衡機能障害	2,890	3,778	938	18	1,092	27	220	26	115	258	290	44	750
音声・言語・そしゃく機能障害	396	471	147	11	19	4	116	10	5	51	51	4	53
肢 体 不 自 由	13,887	17,293	4,291	126	2,647	146	3,668	1,108	479	1,120	1,282	156	2,270
内 部 障 害	12,920	16,578	4,024	4,888	519	66	1,678	25	649	948	1,487	456	1,838
他(手帳なし,18歳未満)(別掲)	4,198	5,349	1,354	19	804	12	1,090	117	253	276	452	41	931

資料：障害者施策推進部施設サービス支援課

8-5 知的障害者相談状況

相 談 実 人 員	相 談 延 件 数									
	総 数	施 設	職 親 委 託	職 業	医 療 保 健	生 活	教 育	居 宅	愛 の 手 帳	そ の 他
9,318	13,522	2,294	1	391	353	1,774	369	2,989	1,336	4,015

資料：障害者施策推進部施設サービス支援課

(3) 障害者医療

8-6 心身障害者医療助成費対象者数

	総 計			
	国 保	社 保	後 期 高 齢	計
総 計	56,057	35,284	15,761	107,102
区 部	36,403	23,508	10,526	70,437
市 部	19,099	11,559	5,046	35,704
郡 部	393	180	133	706
島 部	162	37	56	255

資料：保健政策部医療助成課

(4) 障害者(児)の施設

8-7 障害者の入所等待機状況(月末)

			月末現在の待機数(待機者の現在の状況別)	
			入所施設等へ 入所中	在宅
待機先施設等種別	障害者支援施設	合計	333	949
		身体障害者	99	229
		知的障害者	227	717
		精神障害者	7	3
	療養介護	27	305	

(注) 重複障害の場合は、主たる障害種別により分類している。

資料：障害者施策推進部施設サービス支援課

8-8 身体障害者通所授産施設(旧法指定施設)の入所状況(月末)
平成24年3月末を以って、法改正のため削除

8-9 障害者の施設入所等状況

			前月末現在 入所人員 (月中)	退所人員 (月中)	本月末現在 入所人員
都内施設入所者	障害者支援施設	合計	4,610	26	4,620
		身体障害者	914	6	916
		知的障害者	3,662	20	3,670
		精神障害者	10	-	10
		旧知的障害児施設等 継続入所者	24	-	24
	療養介護	1,065	1	1,062	
都外施設入所者	障害者支援施設	合計	4,545	7	4,519
		身体障害者	650	3	644
		知的障害者	3,874	4	3,854
		精神障害者	6	-	6
		旧知的障害児施設等 継続入所者	15	-	15
	療養介護	248	1	249	
合計	障害者支援施設	合計	9,155	33	9,139
		身体障害者	1,564	9	1,560
		知的障害者	7,536	24	7,524
		精神障害者	16	-	16
		旧知的障害児施設等 継続入所者	39	-	39
	療養介護	1,313	2	1,311	

(注) 1 重複障害の場合は、主たる障害種別により分類している。

2 「旧知的障害児施設等継続入所者」は、旧知的障害児施設等に入所していた者(18歳以上の者に限る。)であって、障害者の日常生活及び社会生活を総合的に支援するための法律に基づく障害者支援施設等の指定を受けた当該旧施設に引き続き入所している者を計上している。

3 「旧知的障害児施設等継続入所者」の「入所人員(月中)」は、旧知的障害児施設等に入所していた者が18歳に達した後、新たに本月中に、障害者の日常生活及び社会生活を総合的に支援するための法律に基づく障害者支援施設等の指定を受けた当該旧施設に引き続き入所することとなった者を計上している。

資料：障害者施策推進部施設サービス支援課

8-10 障害児施設の入所状況（月初）

その1 福祉型障害児入所施設

	合計			旧知的障害児施設			旧第2種自閉症児施設			旧盲児施設		
	施設数	定員	入所人員	施設数	定員	入所人員	施設数	定員	入所人員	施設数	定員	入所人員
総数	27 (19)	655 (251)	439 (148)	23 (16)	588 (214)	413 (131)	1 (1)	35 (35)	15 (15)	1 (1)	- (-)	- (-)
公立	4 (2)	271 (51)	182 (25)	4 (2)	271 (51)	182 (25)	- (-)	- (-)	- (-)	- (-)	- (-)	- (-)
私立	23 (17)	384 (200)	257 (123)	19 (14)	317 (163)	231 (106)	1 (1)	35 (35)	15 (15)	1 (1)	- (-)	- (-)

(つづき)

	旧ろうあ児施設			旧肢体不自由児療護施設		
	施設数	定員	入所人員	施設数	定員	入所人員
総数	1 (-)	30 (-)	9 (-)	1 (1)	2 (2)	2 (2)
公立	- (-)	- (-)	- (-)	- (-)	- (-)	- (-)
私立	1 (-)	30 (-)	9 (-)	1 (1)	2 (2)	2 (2)

その2 医療型障害児入所施設

	合計			旧第1種自閉症児施設			旧肢体不自由児施設			旧重症心身障害児施設		
	施設数	定員	入所人員	施設数	定員	入所人員	施設数	定員	入所人員	施設数	定員	入所人員
総数	33 (21)	1,586 (139)	166 (34)	1 (-)	25 (-)	- (-)	8 (6)	195 (17)	79 (12)	24 (15)	1,366 (122)	87 (22)
公立	8 (2)	507 (2)	31 (1)	1 (-)	25 (-)	- (-)	2 (1)	31 (1)	12 (1)	5 (1)	451 (1)	19 (-)
私立	25 (19)	1,079 (137)	135 (33)	- (-)	- (-)	- (-)	6 (5)	164 (16)	67 (11)	19 (14)	915 (121)	68 (22)

(注) 1 都外施設数、協定定員及び入所人員を()内に再掲。指定発達支援医療機関を除く。

入所人員は利用契約及び措置人員からなり、都外施設を含む。

2 18歳以上(引き続き支援を受けなければ福祉を損なうおそれがあると認められる場合を除く。)の継続入所者は含まない。

資料：障害者施策推進部施設サービス支援課

(5) 特別児童扶養手当・特別障害者手当・障害児福祉手当等

8-1-1 特別児童扶養手当受給者及び対象児童の状況（月末）

受給者数	対象児童数														資格取得児童数	資格喪失児童数
	総数	身体障害				精神障害						重複障害				
		外部障害		内部障害		知的障害のみ		知的障害及び知的障害以外の精神障害		知的障害以外の精神障害のみ		1級	2級			
1級	2級	1級	2級	1級	2級	1級	2級	1級	2級	1級	2級	1級	2級			
10,712	11,049	2,944	487	412	1,177	3,022	2,119	58	173	49	349	259	-	247	111	

資料：東京都心身障害者福祉センター

8-1-2 特別障害者手当・障害児福祉手当等の受給状況

障害児福祉手当			特別障害者手当			福祉手当（経過措置分）	
受給者数	異動状況		受給者数	異動状況		受給者数	
	資格取得	資格喪失		資格取得	資格喪失		
4,436	53	52	13,152	109	82	254	

資料：東京都心身障害者福祉センター

8-1-3 重度心身障害者（児）手当受給状況（月中）

受給者数											異動状況	
総数	年齢別			障害別							資格取得	資格喪失
	20歳未満	20～65歳未満	65歳以上	知的障害	重複障害					身体障害		
					視覚	聴覚	肢体	内部	その他			
9,574	1,428	7,720	426	5,707	95	86	1,337	50	35	2,264	35	48

資料：東京都心身障害者福祉センター

(6) 心身障害者扶養年金

8-1-4 心身障害者扶養年金加入・給付状況（月末）

年金加入状況						年金給付状況										
障害者数					新規加入	脱退	受給者数	新規給付	受給権消滅	支給一時差	支給一時止	支給一時止	差解除	停止解除	一時金給付	
総数	知的障害	身体障害	精神病	その他											弔慰金	葬祭料
18,599	11,420	5,062	967	1,150	-	-	7,567	-	20	31	-	35	-	-	-	20

資料：障害者施策推進部計画課

衛生行政統計 編

第1表 東京都保健医療情報センター運営状況

(令和元年 6月分)

a. 保健医療情報センター取扱い実績

(単位：件数)

総数	保健医療福祉相談 (b)	夜間休日案内	夜間休日連絡通報受理業務 (c)	聴覚障害者FAXサービス	音声自動応答による医療機関案内	精神科救急医療情報センター (d)	外国語対応相談
12,123	4,422	4,172	406	(-)	1,117	1,086	920

注. () 内は、再掲です。

b. 保健医療福祉相談内容

(単位：件数)

総数	医療機関案内	医療費生活費	制度案内	病気の不安	施設案内	医療機関苦情	都政	その他
5,098	3,269	1	18	933	174	16	15	672

注. 1件の相談で、複数の相談内容がある場合は、それぞれ該当の相談に計上してあります。

c. 夜間休日連絡通報受理業務内容

(単位：件数)

総数	精神科救急診療受理	精神保健相談	感染症発生届	食中毒発生届	動物関係の届け・相談	健康関係の相談	その他
406	193	23	83	9	28	2	68

d. 精神科救急医療情報センター取扱い実績

(単位：件数)

総数	救急医療相談	初期救急	二次救急	身体合併症
1,086	1,038	6	42	-

e. インターネットアクセス件数

(単位：件数)

総数	ホームページアクセス件数	携帯サイトアクセス件数
526,714	518,298	8,416

資料：医療政策部医療政策課 (a. b. c. e)、障害者施策推進部精神保健医療課 (d)

第2表 小児慢性特定疾病等医療券交付

(令和元年 6月分)

種 類	総数	(内訳)			(参考)
		新規承認	継続承認	再交付	却下・取下げ
小児慢性特定疾病	825	153	505	167	7
悪性新生物	113	19	74	20	1
慢性腎疾患	44	7	25	12	-
慢性呼吸器疾患	29	6	17	6	-
慢性心疾患	152	20	104	28	1
内分泌疾患	142	24	91	27	3
膠原病	32	14	14	4	-
糖尿病	58	13	32	13	-
先天性代謝異常	28	3	17	8	-
血液疾患	23	5	14	4	-
神経・筋疾患	89	16	55	18	1
慢性消化器疾患	76	13	41	22	-
免疫疾患	2	-	2	-	-
染色体・遺伝子症候群	21	7	11	3	-
皮膚疾患	3	3	-	-	-
骨系統疾患	12	3	7	2	1
脈管系疾患	1	-	1	-	-
妊娠高血圧症候群等	2	2	-	-	-
療育給付	-	-	-	-	-

注 1. 小児慢性特定疾病のみ、特別区分を含む。

2. 平成30年4月1日から「骨系統疾患」「脈管系疾患」が医療費助成の対象となった。

資料：少子社会対策部家庭支援課

第3表 自立支援医療費（精神通院）

（令和元年 6月分）

区分	総数	被用者保険		国民健康保険			後期高齢者 医療制度	生活保護法	その他
		本人	家族	一般	退職本人	退職家族			
申請	16,121	3,681	2,592	5,537	19	8	554	3,724	6
合格	16,121	3,681	2,592	5,537	19	8	554	3,724	6
承認	16,121	3,681	2,592	5,537	19	8	554	3,724	6

資料：中部総合精神保健福祉センター

第4表 精神保健福祉センター実績

中部総合精神保健福祉センター : 中部
 多摩総合精神保健福祉センター : 多摩
 精神保健福祉センター : 下谷
 (令和元年 6月分)

a. 関係機関に対する
技術指導・援助活動件数 (単位: 件数)

区分	総数	内訳			
		来所	出張	電話・文書	
総数	724	10	224	490	
中部	保健所	94	-	32	62
	区市町村	19	-	3	16
	その他	90	2	22	66
多摩	保健所	136	-	47	89
	区市町村	83	4	29	50
	その他	90	1	26	63
下谷	保健所	141	1	33	107
	区市町村	12	-	2	10
	その他	59	2	30	27

b. 高齢者精神保健医療相談 (単位: 件数)

区分	技術援助 (a表の再掲)			個別援助		
	来所	出張	電話・文書	来所	訪問	電話・文書
総数	-	-	-	-	-	-
中部	-	-	-	-	-	-
多摩	-	-	-	-	-	-
下谷	-	-	-	-	-	-

c. 協力組織育成件数 (単位: 件数)

区分	総数	来所	出張	電話・文書	
総数	118	5	32	81	
中部	障害者サービス事業所等	14	-	6	8
	協力事業所	4	1	1	2
	地域組織等	2	-	-	2
	その他	1	-	-	1
多摩	障害者サービス事業所等	30	1	6	23
	協力事業所	4	-	4	-
	地域組織等	2	-	-	2
	その他	5	-	1	4
下谷	障害者サービス事業所等	30	1	1	28
	協力事業所	8	-	2	6
	地域組織等	1	-	-	1
	その他	17	2	11	4

d. 広報普及件数 (単位: 件数)

区分	総数	見学案内	講演会	情報提供			
				総数	資料配布	その他	
総数	件数	21	10	11	209	63	146
	実人員	687	48	639			
中部	件数	10	3	7	188	42	146
	実人員	497	35	462			
多摩	件数	3	3	-	19	19	-
	実人員	-	-	-			
下谷	件数	8	4	4	2	2	-
	実人員	190	13	177			

e. 精神保健福祉相談 (単位: 件数) (単位: 回数)

区分	総数	個別相談			心の電話相談	グループワーク	
		電話・文書	面接	訪問			
総数	2,802	290	207	6	2,299	34	
中部	アルコール	106	46	24	1	35	2
	薬物	124	78	29	-	17	1
	児童・思春期	43	13	18	-	12	4
	高齢者	4	-	-	-	4	2
	その他精神一般	743	1	2	-	740	-
多摩	アルコール	109	44	32	-	33	8
	薬物	27	11	11	1	4	-
	児童・思春期	92	15	35	1	41	6
	高齢者	16	-	-	-	16	-
	その他精神一般	752	6	16	2	728	-
下谷	アルコール	74	18	16	-	40	7
	薬物	33	23	4	1	5	-
	児童・思春期	68	26	20	-	22	4
	高齢者	5	-	-	-	5	-
	その他精神一般	606	9	-	-	597	-

f. 通所訓練（精神科デイケア）利用者状況

（単位：人、日、回）

区分	在籍状況（実）				利用状況（延）				延利用者総数	訓練日数	利一日当たり利用者数	通所訓練部門での相談		
	現前 在月 数末	入本 所者 数月	退本 所者 数月	現本 在月 数末	利 用 者 数 ム	参 試 加 者 数 験	利 就 用 者 援 助 数	利 そ 用 者 の 数 他				電 話 ・ 文 書	面 接	訪 問
総数	137	15	16	136	1,141	114	14	65	1,334	87	15	434	630	16
中部	25	7	1	31	468	48	-	2	518	20	26	83	243	-
多摩	35	3	4	34	235	59	-	20	314	20	16	82	152	11
下谷	29	3	2	30	176	-	13	16	205	16	13	101	93	1
作業訓練 デイケア	35	1	3	33	173	-	1	14	188	16	12	137	91	2
作業訓練 デイケア	-	-	-	-	-	-	-	-	-	-	-	-	-	-
作業訓練 デイケア	13	1	6	8	89	7	-	13	109	15	7	31	51	2

g-1. アウトリーチ 利用者状況

（単位：人）

区分	支援対象者数				月 間 支 援 対 象 者 数	個別相談援助		
	人数					電 話 ・ 文 書	面 接	訪 問
	支 前 援 対 象 者 現 在 数	支 本 援 開 始 者 数 月	支 本 援 終 了 者 数 月	支 本 援 対 象 者 現 在 数				
総数	41	4	10	35	45	375	981	131
中部	16	1	2	15	17	289	966	33
多摩	10	-	1	9	10	48	15	66
下谷	15	3	7	11	18	38	-	32

g-2. 宿泊事業 利用者状況

（単位：人、日）

区分	在籍状況				延 利 用 者 数	利 用 日 数	一 日 当 た り 利 用 者 数
	人数						
	前 月 末 現 在 数	本 月 入 所 者 数	本 月 退 所 者 数	本 月 末 現 在 数			
総数	-	-	-	-	126	30	4
中部	-	-	-	-	33	30	1
短期宿泊 一時入所	-	-	-	-	93	30	3

h. 研修実施状況（単位：回、人）

区分	回数	実人数	延人数
総数	10	1,995	2,315
中部	6	1,468	1,788
多摩	4	527	527
下谷	-	-	-

i. 教育（学生・関係職員実習）（単位：回、日、人）

区分	回数	日数	実人数	延人数
総数	3	30	4	35
中部	1	13	1	13
多摩	2	17	3	22
下谷	-	-	-	-

注1. 「e 精神保健福祉相談」のグループワークにおける多摩については、

アルコールと薬物をひとつのグループとして実施しています。

2. 平成29年度から「g 地域支援科利用状況」を「g-1 アウトリーチ 利用者状況」及び「g-2 宿泊事業 利用者状況」に変更いたしました。

資料：障害者施策推進部精神保健医療課

第5表 難病医療費等助成対象者（2-1）（国の対象疾病分）

（令和元年6月分）

疾病名	5月末		認定		資格喪失		6月末		
	一般（内重症）	老人（内重症）	一般	老人	一般	老人	一般（内重症）	老人（内重症）	合計（内重症）
総計	74,706 (13,714)	48,353 (15,546)	6,912	5,262	6,495	5,067	75,123 (13,843)	48,548 (15,687)	123,671 (29,530)
球脊髄性筋萎縮症	96 (-)	43 (-)	33	25	33	24	96 (-)	44 (-)	140 (-)
筋萎縮性側索硬化症	426 (-)	449 (-)	138	148	133	151	431 (-)	446 (-)	877 (-)
脊髄性筋萎縮症	66 (-)	16 (-)	35	10	35	9	66 (-)	17 (-)	83 (-)
原発性側索硬化症	3 (-)	3 (-)	-	-	-	-	3 (-)	3 (-)	6 (-)
進行性核上性麻痺	120 (-)	1,023 (-)	20	219	21	230	119 (-)	1,012 (-)	1,131 (-)
パーキンソン病	2,654 (-)	9,822 (-)	264	1,245	275	1,247	2,643 (-)	9,820 (-)	12,463 (-)
大脳皮質基底核変性症	92 (-)	322 (-)	9	28	8	24	93 (-)	326 (-)	419 (-)
ハンチントン病	65 (-)	25 (-)	4	-	4	1	65 (-)	24 (-)	89 (-)
神経有棘赤血球症	7 (-)	- (-)	1	-	1	-	7 (-)	- (-)	7 (-)
シャルコー・マリー・トウース病	76 (-)	31 (-)	28	17	28	17	76 (-)	31 (-)	107 (-)
重症筋無力症	1,416 (-)	981 (-)	47	33	34	33	1,429 (-)	981 (-)	2,410 (-)
先天性筋無力症候群	1 (-)	- (-)	-	-	-	-	1 (-)	- (-)	1 (-)
多発性硬化症/視神経脊髄炎	1,834 (-)	200 (-)	80	5	63	2	1,851 (-)	203 (-)	2,054 (-)
慢性炎症性脱髄性多発神経炎/多発性運動ニューロパチー	278 (-)	171 (-)	10	12	8	11	280 (-)	172 (-)	452 (-)
封入体筋炎	9 (-)	19 (-)	2	3	2	3	9 (-)	19 (-)	28 (-)
クロウ・深瀬症候群	14 (-)	5 (-)	-	-	-	-	14 (-)	5 (-)	19 (-)
多系統萎縮症	473 (-)	559 (-)	37	33	37	31	473 (-)	561 (-)	1,034 (-)
脊髄小脳変性症（多系統萎縮症を除く。）	1,119 (-)	1,183 (-)	37	24	29	23	1,127 (-)	1,184 (-)	2,311 (-)
ライソゾーム病	127 (-)	7 (-)	4	1	2	1	129 (-)	7 (-)	136 (-)
副腎白質ジストロフィー	26 (-)	3 (-)	2	1	3	-	25 (-)	4 (-)	29 (-)
ミトコンドリア病	148 (-)	19 (-)	5	1	6	-	147 (-)	20 (-)	167 (-)
もやもや病	1,028 (-)	102 (-)	34	3	34	3	1,028 (-)	102 (-)	1,130 (-)
プリオン病	18 (-)	25 (-)	1	1	2	2	17 (-)	24 (-)	41 (-)
亜急性硬化性全脳炎	6 (-)	- (-)	-	-	-	-	6 (-)	- (-)	6 (-)
進行性多発性白質脳症	5 (-)	2 (-)	-	-	-	-	5 (-)	2 (-)	7 (-)
H T L V -1 関連脊髄症	16 (-)	18 (-)	3	2	3	1	16 (-)	19 (-)	35 (-)
特発性基底核石灰化症	6 (-)	4 (-)	1	1	1	-	6 (-)	5 (-)	11 (-)
全身性アミロイドーシス	112 (-)	106 (-)	43	52	43	52	112 (-)	106 (-)	218 (-)
ウルリッヒ病	2 (-)	- (-)	1	-	1	-	2 (-)	- (-)	2 (-)
遠位型ミオパチー	36 (-)	6 (-)	14	3	14	3	36 (-)	6 (-)	42 (-)
ベスレムミオパチー	6 (-)	- (-)	3	-	3	-	6 (-)	- (-)	6 (-)
自己食空胞性ミオパチー	1 (-)	- (-)	-	-	-	-	1 (-)	- (-)	1 (-)
シュワルツ・ヤンベル症候群	- (-)	- (-)	-	-	-	-	- (-)	- (-)	- (-)
神経線維腫症	399 (-)	57 (-)	16	4	13	4	402 (-)	57 (-)	459 (-)
天疱瘡	200 (-)	88 (-)	10	2	14	4	196 (-)	86 (-)	282 (-)
表皮水疱症	26 (-)	- (-)	7	-	5	-	28 (-)	- (-)	28 (-)
膿疱性乾癬（汎発型）	112 (-)	38 (-)	50	18	48	16	114 (-)	40 (-)	154 (-)
ステイヴンス・ジョンソン症候群	7 (-)	3 (-)	-	1	-	1	7 (-)	3 (-)	10 (-)
中毒性表皮壊死症	3 (-)	1 (-)	-	-	-	-	3 (-)	1 (-)	4 (-)
高安動脈炎	323 (-)	128 (-)	142	68	138	68	327 (-)	128 (-)	455 (-)
巨細胞性動脈炎	38 (-)	115 (-)	2	12	2	7	38 (-)	120 (-)	158 (-)
結節性多発動脈炎	166 (-)	120 (-)	63	70	60	69	169 (-)	121 (-)	290 (-)
顕微鏡的多発血管炎	248 (-)	683 (-)	87	265	86	261	249 (-)	687 (-)	936 (-)
多発血管炎性肉芽腫症	163 (-)	157 (-)	65	53	63	48	165 (-)	162 (-)	327 (-)
好酸球性多発血管炎性肉芽腫症	346 (-)	217 (-)	128	79	124	84	350 (-)	212 (-)	562 (-)
悪性関節リウマチ	267 (-)	255 (-)	136	139	132	140	271 (-)	254 (-)	525 (-)
パージャー病	112 (-)	63 (-)	4	1	4	1	112 (-)	63 (-)	175 (-)
原発性抗リン脂質抗体症候群	50 (-)	10 (-)	3	1	4	1	49 (-)	10 (-)	59 (-)
全身性エリテマトーデス	5,725 (-)	909 (-)	202	16	186	18	5,741 (-)	907 (-)	6,648 (-)
皮膚筋炎/多発性筋炎	1,529 (-)	770 (-)	64	25	56	17	1,537 (-)	778 (-)	2,315 (-)
全身性强皮症	1,429 (-)	1,151 (-)	69	32	65	34	1,433 (-)	1,149 (-)	2,582 (-)
混合性結合組織病	781 (-)	159 (-)	26	3	23	3	784 (-)	159 (-)	943 (-)
シェーグレン症候群	1,085 (-)	632 (-)	382	324	375	322	1,092 (-)	634 (-)	1,726 (-)
成人スチル病	361 (-)	104 (-)	133	43	133	41	361 (-)	106 (-)	467 (-)
再発性多発軟骨炎	56 (-)	24 (-)	7	2	7	4	56 (-)	22 (-)	78 (-)
ペーチェット病	1,277 (-)	303 (-)	32	7	27	2	1,282 (-)	308 (-)	1,590 (-)
特発性拡張型心筋症	1,095 (-)	387 (-)	48	11	45	11	1,098 (-)	387 (-)	1,485 (-)
肥大型心筋症	237 (-)	189 (-)	14	9	13	10	238 (-)	188 (-)	426 (-)
拘束型心筋症	5 (-)	- (-)	-	-	-	-	5 (-)	- (-)	5 (-)
再生不良性貧血	433 (-)	272 (-)	149	111	150	106	432 (-)	277 (-)	709 (-)
自己免疫性溶血性貧血	44 (-)	34 (-)	9	3	8	3	45 (-)	34 (-)	79 (-)

第5表 難病医療費等助成対象者（2-1）（国の対象疾病分）（つづき）

（令和元年6月分）

疾病名	5月末		認定		資格喪失		6月末		
	一般（内重症）	老人（内重症）	一般	老人	一般	老人	一般（内重症）	老人（内重症）	合計（内重症）
発作性夜間ヘモグロビン尿症	46 (-)	18 (-)	6	4	7	4	45 (-)	18 (-)	63 (-)
特発性血小板減少性紫斑病	891 (-)	690 (-)	35	36	50	34	876 (-)	692 (-)	1,568 (-)
血栓性血小板減少性紫斑病	13 (-)	6 (-)	2	2	-	1	15 (-)	7 (-)	22 (-)
原発性免疫不全症候群	224 (-)	10 (-)	11	-	11	-	224 (-)	10 (-)	234 (-)
I g A 腎 症	732 (-)	54 (-)	88	12	78	7	742 (-)	59 (-)	801 (-)
多 発 性 嚢 胞 腎	1,196 (-)	236 (-)	245	95	243	92	1,198 (-)	239 (-)	1,437 (-)
黄色靱帯骨化症	205 (-)	212 (-)	47	57	41	59	211 (-)	210 (-)	421 (-)
後縦靱帯骨化症	1,108 (-)	1,488 (-)	76	44	75	51	1,109 (-)	1,481 (-)	2,590 (-)
広範脊柱管狭窄症	135 (-)	334 (-)	7	12	13	11	129 (-)	335 (-)	464 (-)
特発性大腿骨頭壊死症	1,071 (-)	285 (-)	57	11	59	9	1,069 (-)	287 (-)	1,356 (-)
下垂体性ADH分泌異常症	351 (-)	42 (-)	172	29	172	29	351 (-)	42 (-)	393 (-)
下垂体性TSH分泌亢進症	11 (-)	2 (-)	1	1	1	1	11 (-)	2 (-)	13 (-)
下垂体性PRL分泌亢進症	209 (-)	9 (-)	9	-	10	-	208 (-)	9 (-)	217 (-)
クッシング病	77 (-)	16 (-)	7	1	8	1	76 (-)	16 (-)	92 (-)
下垂体性ゴナドトロピン分泌亢進症	- (-)	- (-)	-	-	-	-	- (-)	- (-)	- (-)
下垂体性成長ホルモン分泌亢進症	270 (-)	116 (-)	16	2	18	2	268 (-)	116 (-)	384 (-)
下垂体前葉機能低下症	1,045 (-)	252 (-)	110	16	109	15	1,046 (-)	253 (-)	1,299 (-)
家族性高コレステロール血症（ホモ接合体）	18 (-)	4 (-)	5	1	5	1	18 (-)	4 (-)	22 (-)
甲状腺ホルモン不応症	3 (-)	- (-)	-	-	-	-	3 (-)	- (-)	3 (-)
先天性副腎皮質酵素欠損症	77 (-)	- (-)	9	-	6	-	80 (-)	- (-)	80 (-)
先天性副腎低形成症	2 (-)	- (-)	-	-	-	-	2 (-)	- (-)	2 (-)
アジソン病	16 (-)	5 (-)	1	-	1	-	16 (-)	5 (-)	21 (-)
サルコイドーシス	741 (-)	511 (-)	193	202	189	197	745 (-)	516 (-)	1,261 (-)
特発性間質性肺炎	352 (-)	952 (-)	43	120	39	114	356 (-)	958 (-)	1,314 (-)
肺動脈性肺高血圧症	250 (-)	87 (-)	23	8	19	7	254 (-)	88 (-)	342 (-)
肺静脈閉塞症／肺毛細血管腫	2 (-)	1 (-)	-	-	1	-	1 (-)	1 (-)	2 (-)
慢性血栓塞性肺高血圧症	196 (-)	233 (-)	15	18	19	16	192 (-)	235 (-)	427 (-)
リンパ脈管筋腫症	104 (-)	4 (-)	6	-	2	-	108 (-)	4 (-)	112 (-)
網膜色素変性症	1,325 (-)	997 (-)	45	25	38	24	1,332 (-)	998 (-)	2,330 (-)
バッド・キアリ症候群	21 (-)	1 (-)	11	1	10	1	22 (-)	1 (-)	23 (-)
特発性門脈圧亢進症	31 (-)	11 (-)	15	7	15	7	31 (-)	11 (-)	42 (-)
原発性胆汁性胆管炎	950 (-)	876 (-)	401	495	404	500	947 (-)	871 (-)	1,818 (-)
原発性硬化性胆管炎	74 (-)	18 (-)	20	4	22	3	72 (-)	19 (-)	91 (-)
自己免疫性肝炎	523 (-)	399 (-)	167	216	169	216	521 (-)	399 (-)	920 (-)
クローン病	3,980 (-)	172 (-)	209	6	182	7	4,007 (-)	171 (-)	4,178 (-)
潰瘍性大腸炎	12,595 (-)	1,446 (-)	589	37	491	38	12,693 (-)	1,445 (-)	14,138 (-)
好酸球性消化管疾患	55 (-)	7 (-)	4	-	5	-	54 (-)	7 (-)	61 (-)
慢性特発性偽性腸閉塞症	7 (-)	1 (-)	3	-	1	-	9 (-)	1 (-)	10 (-)
巨大膀胱短小結腸腸管蠕動不全症	2 (-)	- (-)	-	-	-	-	2 (-)	- (-)	2 (-)
腸管神経節細胞減少症	2 (-)	- (-)	-	-	-	-	2 (-)	- (-)	2 (-)
ルピシユタイン・テイ症候群	- (-)	- (-)	-	-	-	-	- (-)	- (-)	- (-)
C F C 症候群	1 (-)	- (-)	-	-	-	-	1 (-)	- (-)	1 (-)
コステロ症候群	- (-)	- (-)	-	-	-	-	- (-)	- (-)	- (-)
チャージ症候群	4 (-)	- (-)	-	-	-	-	4 (-)	- (-)	4 (-)
クリオピリン関連周期熱症候群	11 (-)	- (-)	-	-	-	-	11 (-)	- (-)	11 (-)
若年性特発性関節炎	47 (-)	- (-)	10	-	5	-	52 (-)	- (-)	52 (-)
TNF受容体関連周期性症候群	4 (-)	- (-)	-	-	-	-	4 (-)	- (-)	4 (-)
非典型溶血性尿毒症症候群	8 (-)	1 (-)	-	-	-	-	8 (-)	1 (-)	9 (-)
ブラウ症候群	- (-)	- (-)	-	-	-	-	- (-)	- (-)	- (-)
先天性ミオパチー	55 (-)	4 (-)	24	4	25	3	54 (-)	5 (-)	59 (-)
マリネスコ・シェーグレン症候群	1 (-)	- (-)	-	-	-	-	1 (-)	- (-)	1 (-)
筋ジストロフィー	551 (-)	71 (-)	242	36	243	36	550 (-)	71 (-)	621 (-)
非ジストロフィー性ミオトニー症候群	6 (-)	- (-)	2	-	2	-	6 (-)	- (-)	6 (-)
遺伝性周期性四肢麻痺	8 (-)	- (-)	-	-	-	-	8 (-)	- (-)	8 (-)
アトピー性脊髄炎	2 (-)	- (-)	-	-	-	-	2 (-)	- (-)	2 (-)
脊髄空洞症	62 (-)	40 (-)	30	20	28	20	64 (-)	40 (-)	104 (-)
脊髄髄膜瘤	4 (-)	- (-)	-	-	-	-	4 (-)	- (-)	4 (-)
アイザックス症候群	9 (-)	1 (-)	1	1	1	1	9 (-)	1 (-)	10 (-)
遺伝性ジストニア	14 (-)	- (-)	-	-	-	-	14 (-)	- (-)	14 (-)
神経フェリチン症	- (-)	- (-)	-	-	-	-	- (-)	- (-)	- (-)
脳表ヘモジデリン沈着	5 (-)	6 (-)	3	1	3	1	5 (-)	6 (-)	11 (-)

第5表 難病医療費等助成対象者（2-1）（国の対象疾病分）（つづき）

（令和元年6月分）

疾病名	5月末		認定		資格喪失		6月末							
	一般	（内重症）	老人	（内重症）	一般	老人	一般	（内重症）	老人	（内重症）	合計	（内重症）		
内訳														
禿頭と変形性脊椎症を伴う常染色体劣性白質脳症	-	(-)	-	(-)	-	-	-	-	-	(-)	(-)	-	(-)	
皮質下梗塞と白質脳症を伴う常染色体優性脳動脈症	4	(-)	1	(-)	-	-	-	-	4	(-)	1	(-)	5	(-)
神経軸索スフェロイド形成を伴う遺伝性びまん性白質脳症	3	(-)	1	(-)	-	-	-	-	3	(-)	1	(-)	4	(-)
ペリリー症候群	-	(-)	-	(-)	-	-	-	-	-	(-)	(-)	(-)	(-)	(-)
前頭側頭葉変性症	67	(-)	40	(-)	8	2	4	2	71	(-)	40	(-)	111	(-)
ピッカースタッフ脳幹脳炎	10	(-)	3	(-)	1	-	-	-	11	(-)	3	(-)	14	(-)
痙攣重積型（二相性）急性脳症	5	(-)	-	(-)	-	-	-	-	5	(-)	(-)	(-)	5	(-)
先天性無痛無汗症	5	(-)	-	(-)	2	-	2	-	5	(-)	(-)	(-)	5	(-)
アレキサンダー病	2	(-)	-	(-)	1	-	1	-	2	(-)	(-)	(-)	2	(-)
先天性核上性球麻痺	-	(-)	-	(-)	-	-	-	-	-	(-)	(-)	(-)	(-)	(-)
メビウス症候群	5	(-)	-	(-)	-	-	-	-	5	(-)	(-)	(-)	5	(-)
中隔視神経形成異常症/ドモルシア症候群	1	(-)	-	(-)	-	-	-	-	1	(-)	(-)	(-)	1	(-)
アイカルディ症候群	1	(-)	-	(-)	2	-	1	-	2	(-)	(-)	(-)	2	(-)
片側巨脳症	2	(-)	-	(-)	-	-	-	-	2	(-)	(-)	(-)	2	(-)
限局性皮質異形成	6	(-)	-	(-)	2	-	2	-	6	(-)	(-)	(-)	6	(-)
神経細胞移動異常症	1	(-)	-	(-)	1	-	1	-	1	(-)	(-)	(-)	1	(-)
先天性大脳白質形成不全症	2	(-)	-	(-)	-	-	-	-	2	(-)	(-)	(-)	2	(-)
ドラベ症候群	3	(-)	-	(-)	1	-	1	-	3	(-)	(-)	(-)	3	(-)
海馬硬化を伴う内側側頭葉てんかん	6	(-)	1	(-)	-	-	-	-	6	(-)	1	(-)	7	(-)
ミオクロニー欠神てんかん	-	(-)	-	(-)	-	-	-	-	-	(-)	(-)	(-)	(-)	(-)
ミオクロニー脱力発作を伴うてんかん	1	(-)	-	(-)	-	-	-	-	1	(-)	(-)	(-)	1	(-)
レノックス・ガストー症候群	15	(-)	-	(-)	4	-	4	-	15	(-)	(-)	(-)	15	(-)
ウエスト症候群	1	(-)	-	(-)	-	-	-	-	1	(-)	(-)	(-)	1	(-)
大田原症候群	3	(-)	-	(-)	-	-	-	-	3	(-)	(-)	(-)	3	(-)
早期ミオクロニー脳症	1	(-)	-	(-)	-	-	-	-	1	(-)	(-)	(-)	1	(-)
遊走性焦点発作を伴う乳児てんかん	-	(-)	-	(-)	-	-	-	-	-	(-)	(-)	(-)	(-)	(-)
片側痙攣・片麻痺・てんかん症候群	-	(-)	-	(-)	-	-	-	-	-	(-)	(-)	(-)	(-)	(-)
環状20番染色体症候群	1	(-)	-	(-)	-	-	-	-	1	(-)	(-)	(-)	1	(-)
ラスムッセン脳炎	2	(-)	1	(-)	-	1	-	1	2	(-)	1	(-)	3	(-)
P C D H 19 関連症候群	1	(-)	-	(-)	-	-	-	-	1	(-)	(-)	(-)	1	(-)
難治頭回部分発作重積型急性脳炎	1	(-)	-	(-)	-	-	-	-	1	(-)	(-)	(-)	1	(-)
徐波睡眠期持続性棘徐波を示すてんかん性脳症	1	(-)	-	(-)	-	-	-	-	1	(-)	(-)	(-)	1	(-)
ランドウ・クレフナー症候群	-	(-)	-	(-)	-	-	-	-	-	(-)	(-)	(-)	(-)	(-)
レット症候群	1	(-)	-	(-)	-	-	-	-	1	(-)	(-)	(-)	1	(-)
スタージ・ウェーバー症候群	21	(-)	-	(-)	6	-	6	-	21	(-)	(-)	(-)	21	(-)
結節性硬化症	100	(-)	2	(-)	28	2	28	2	100	(-)	2	(-)	102	(-)
色素性乾皮症	2	(-)	-	(-)	1	-	1	-	2	(-)	(-)	(-)	2	(-)
先天性魚鱗癬	3	(-)	-	(-)	1	-	1	-	3	(-)	(-)	(-)	3	(-)
家族性良性慢性天疱瘡	7	(-)	-	(-)	1	-	1	-	7	(-)	(-)	(-)	7	(-)
類天疱瘡（後天性表皮水疱症を含む。）	80	(-)	186	(-)	10	26	8	22	82	(-)	190	(-)	272	(-)
特発性後天性全身性無汗症	28	(-)	-	(-)	3	-	2	-	29	(-)	(-)	(-)	29	(-)
眼皮膚白皮症	3	(-)	-	(-)	-	-	-	-	3	(-)	(-)	(-)	3	(-)
肥厚性皮膚骨膜炎	-	(-)	-	(-)	-	-	-	-	-	(-)	(-)	(-)	(-)	(-)
弾性線維性仮性黄色腫	2	(-)	1	(-)	-	1	-	-	2	(-)	2	(-)	4	(-)
マルファン症候群	105	(-)	1	(-)	19	-	16	-	108	(-)	1	(-)	109	(-)
エーラス・ダンロス症候群	13	(-)	-	(-)	1	-	1	-	13	(-)	(-)	(-)	13	(-)
メンケス病	-	(-)	-	(-)	-	-	-	-	-	(-)	(-)	(-)	(-)	(-)
オクシビタル・ホーン症候群	1	(-)	-	(-)	-	-	-	-	1	(-)	(-)	(-)	1	(-)
ウィルソン病	109	(-)	-	(-)	40	-	41	-	108	(-)	(-)	(-)	108	(-)
低ホスファターゼ症	1	(-)	-	(-)	-	-	-	-	1	(-)	(-)	(-)	1	(-)
VATER 症候群	6	(-)	-	(-)	-	-	-	-	6	(-)	(-)	(-)	6	(-)
那須・ハコラ病	1	(-)	-	(-)	-	-	-	-	1	(-)	(-)	(-)	1	(-)
ウィーバー症候群	-	(-)	-	(-)	-	-	-	-	-	(-)	(-)	(-)	(-)	(-)
コフィン・ローリー症候群	-	(-)	-	(-)	-	-	-	-	-	(-)	(-)	(-)	(-)	(-)
ジュベール症候群関連疾患	-	(-)	-	(-)	-	-	-	-	-	(-)	(-)	(-)	(-)	(-)
モワット・ウィルソン症候群	4	(-)	-	(-)	1	-	1	-	4	(-)	(-)	(-)	4	(-)
ウィリアムズ症候群	3	(-)	-	(-)	1	-	-	-	4	(-)	(-)	(-)	4	(-)
A T R - X 症候群	-	(-)	-	(-)	-	-	-	-	-	(-)	(-)	(-)	(-)	(-)
クルーゾン症候群	-	(-)	-	(-)	-	-	-	-	-	(-)	(-)	(-)	(-)	(-)
アペール症候群	-	(-)	-	(-)	-	-	-	-	-	(-)	(-)	(-)	(-)	(-)
ファイファー症候群	1	(-)	-	(-)	-	-	-	-	1	(-)	(-)	(-)	1	(-)

第5表 難病医療費等助成対象者（2-1）（国の対象疾病分）（つづき）

（令和元年6月分）

疾病名	5月末				認定		資格喪失		6月末					
	内訳		内訳		一般	老人	一般	老人	内訳		合計			
	一般	(内重症)	老人	(内重症)					一般	(内重症)	老人	(内重症)	合計	(内重症)
アントレー・ビクスラー症候群	-	(-)	-	(-)	-	-	-	-	-	(-)	-	(-)	-	(-)
コフィン・シリス症候群	1	(-)	-	(-)	-	-	-	-	1	(-)	-	(-)	1	(-)
ロスモンド・トムソン症候群	-	(-)	-	(-)	-	-	-	-	-	(-)	-	(-)	-	(-)
歌舞伎症候群	2	(-)	-	(-)	-	-	-	-	2	(-)	-	(-)	2	(-)
多脾症候群	-	(-)	-	(-)	-	-	-	-	-	(-)	-	(-)	-	(-)
無耳症候群	3	(-)	-	(-)	1	-	1	-	3	(-)	-	(-)	3	(-)
鯉耳腎症候群	-	(-)	-	(-)	-	-	-	-	-	(-)	-	(-)	-	(-)
ウェルナー症候群	7	(-)	-	(-)	1	-	1	-	7	(-)	-	(-)	7	(-)
コケイン症候群	-	(-)	-	(-)	-	-	-	-	-	(-)	-	(-)	-	(-)
ブラダー・ウイリ症候群	14	(-)	-	(-)	2	-	1	-	15	(-)	-	(-)	15	(-)
ソトス症候群	1	(-)	-	(-)	-	-	-	-	1	(-)	-	(-)	1	(-)
ヌーナン症候群	6	(-)	-	(-)	1	-	2	-	5	(-)	-	(-)	5	(-)
ヤング・シンブゾン症候群	-	(-)	-	(-)	-	-	-	-	-	(-)	-	(-)	-	(-)
1p36欠失症候群	3	(-)	-	(-)	-	-	-	-	3	(-)	-	(-)	3	(-)
4p欠失症候群	1	(-)	-	(-)	-	-	-	-	1	(-)	-	(-)	1	(-)
5p欠失症候群	-	(-)	-	(-)	-	-	-	-	-	(-)	-	(-)	-	(-)
第14番染色体父親性ダイソミー症候群	1	(-)	-	(-)	-	-	-	-	1	(-)	-	(-)	1	(-)
アンジェルマン症候群	2	(-)	-	(-)	-	-	-	-	2	(-)	-	(-)	2	(-)
スミス・マギニス症候群	-	(-)	-	(-)	-	-	-	-	-	(-)	-	(-)	-	(-)
22q11.2欠失症候群	6	(-)	-	(-)	1	-	1	-	6	(-)	-	(-)	6	(-)
エマヌエル症候群	-	(-)	-	(-)	-	-	-	-	-	(-)	-	(-)	-	(-)
脆弱X症候群関連疾患	-	(-)	1	(-)	-	-	-	1	-	(-)	-	(-)	-	(-)
脆弱X症候群	-	(-)	-	(-)	-	-	-	-	-	(-)	-	(-)	-	(-)
総動脈幹遺残症候群	1	(-)	-	(-)	-	-	-	-	1	(-)	-	(-)	1	(-)
修正大血管転位症候群	12	(-)	1	(-)	4	-	4	-	12	(-)	1	(-)	13	(-)
完全大血管転位症候群	14	(-)	-	(-)	1	-	2	-	13	(-)	-	(-)	13	(-)
単心室	23	(-)	-	(-)	5	-	3	-	25	(-)	-	(-)	25	(-)
左心低形成症候群	-	(-)	-	(-)	-	-	-	-	-	(-)	-	(-)	-	(-)
三尖弁閉鎖症	12	(-)	-	(-)	1	-	1	-	12	(-)	-	(-)	12	(-)
心室中隔欠損を伴わない肺動脈閉鎖	1	(-)	-	(-)	-	-	-	-	1	(-)	-	(-)	1	(-)
心室中隔欠損を伴う肺動脈閉鎖症候群	6	(-)	-	(-)	-	-	-	-	6	(-)	-	(-)	6	(-)
ファロー四徴症	36	(-)	1	(-)	2	-	1	-	37	(-)	1	(-)	38	(-)
両大血管右室起始症	10	(-)	-	(-)	1	-	-	-	11	(-)	-	(-)	11	(-)
エプスタイン病	5	(-)	-	(-)	-	-	-	-	5	(-)	-	(-)	5	(-)
アルポート症候群	27	(-)	-	(-)	4	-	4	-	27	(-)	-	(-)	27	(-)
ギャロウェイ・モフト症候群	-	(-)	-	(-)	-	-	-	-	-	(-)	-	(-)	-	(-)
急速進行性糸球体腎炎	21	(-)	21	(-)	2	6	2	4	21	(-)	23	(-)	44	(-)
抗糸球体基底膜腎炎	5	(-)	9	(-)	1	-	-	1	6	(-)	8	(-)	14	(-)
一次性ネフローゼ症候群	1,209	(-)	367	(-)	442	180	438	175	1,213	(-)	372	(-)	1,585	(-)
一次性膜性増殖性糸球体腎炎	49	(-)	8	(-)	17	1	18	1	48	(-)	8	(-)	56	(-)
紫斑病性腎炎	53	(-)	12	(-)	3	1	2	1	54	(-)	12	(-)	66	(-)
先天性腎性尿崩症	5	(-)	-	(-)	-	-	-	-	5	(-)	-	(-)	5	(-)
間質性膀胱炎(ハンナ型)	33	(-)	23	(-)	2	1	3	1	32	(-)	23	(-)	55	(-)
オスラー病	44	(-)	13	(-)	5	1	4	1	45	(-)	13	(-)	58	(-)
閉塞性細気管支炎	1	(-)	-	(-)	-	-	-	-	1	(-)	-	(-)	1	(-)
肺胞蛋白症(自己免疫性又は先天性)	9	(-)	5	(-)	2	1	2	2	9	(-)	4	(-)	13	(-)
肺胞低換気症候群	6	(-)	-	(-)	1	-	-	-	7	(-)	-	(-)	7	(-)
α1-アンチトリプシン欠乏症	4	(-)	-	(-)	-	-	-	-	4	(-)	-	(-)	4	(-)
カーニ-複合	3	(-)	-	(-)	2	-	2	-	3	(-)	-	(-)	3	(-)
ウォルフラム症候群	2	(-)	-	(-)	-	-	-	-	2	(-)	-	(-)	2	(-)
パルオキシソーム病(副腎白質ジストロフィーを除く。)	-	(-)	-	(-)	-	-	-	-	-	(-)	-	(-)	-	(-)
副甲状腺機能低下症	13	(-)	2	(-)	2	1	1	1	14	(-)	2	(-)	16	(-)
偽性副甲状腺機能低下症	4	(-)	-	(-)	1	-	2	-	3	(-)	-	(-)	3	(-)
副腎皮質刺激ホルモン不応症	1	(-)	-	(-)	-	-	-	-	1	(-)	-	(-)	1	(-)
ビタミンD抵抗性くる病/骨軟化症	21	(-)	1	(-)	2	-	2	-	21	(-)	1	(-)	22	(-)
ビタミンD依存性くる病/骨軟化症	-	(-)	-	(-)	-	-	-	-	-	(-)	-	(-)	-	(-)
フェニルケトン尿症	27	(-)	-	(-)	6	-	5	-	28	(-)	-	(-)	28	(-)
高チロシン血症1型	-	(-)	-	(-)	-	-	-	-	-	(-)	-	(-)	-	(-)
高チロシン血症2型	-	(-)	-	(-)	-	-	-	-	-	(-)	-	(-)	-	(-)
高チロシン血症3型	-	(-)	-	(-)	-	-	-	-	-	(-)	-	(-)	-	(-)
メーブルシロップ尿	3	(-)	-	(-)	2	-	2	-	3	(-)	-	(-)	3	(-)

第5表 難病医療費等助成対象者（2-1）（国の対象疾病分）（つづき）

（令和元年6月分）

疾病名	5月末		認定		資格喪失		6月末							
	一般	(内重症)	老人	(内重症)	一般	老人	一般	(内重症)	老人	(内重症)	合計	(内重症)		
プロピオン酸血症	-	(-)	-	(-)	-	-	-	(-)	-	(-)	-	(-)		
メチルマロン酸血症	-	(-)	-	(-)	-	-	-	(-)	-	(-)	-	(-)		
イソ吉草酸血症	-	(-)	-	(-)	-	-	-	(-)	-	(-)	-	(-)		
グルコーストランスporter1欠損症	-	(-)	-	(-)	-	-	-	(-)	-	(-)	-	(-)		
グルタル酸血症1型	1	(-)	-	(-)	-	-	-	1	(-)	-	(-)	1	(-)	
グルタル酸血症2型	1	(-)	-	(-)	-	-	-	1	(-)	-	(-)	1	(-)	
尿素サイクル異常症	8	(-)	-	(-)	5	-	5	8	(-)	-	(-)	8	(-)	
リジン尿性蛋白不耐症	-	(-)	-	(-)	-	-	-	-	(-)	-	(-)	-	(-)	
先天性葉酸吸収不全	-	(-)	-	(-)	-	-	-	-	(-)	-	(-)	-	(-)	
ボルフィリン症	6	(-)	-	(-)	1	-	1	6	(-)	-	(-)	6	(-)	
複合カルボキシラーゼ欠損症	-	(-)	-	(-)	-	-	-	-	(-)	-	(-)	-	(-)	
筋型糖原病	3	(-)	-	(-)	-	-	-	3	(-)	-	(-)	3	(-)	
肝型糖原病	7	(-)	-	(-)	-	-	-	7	(-)	-	(-)	7	(-)	
ガラクトース-1-リン酸ウリジルトランスフェラーゼ欠損症	-	(-)	-	(-)	-	-	-	-	(-)	-	(-)	-	(-)	
レシチンコレステロールアシルトランスフェラーゼ欠損症	-	(-)	-	(-)	-	-	-	-	(-)	-	(-)	-	(-)	
シトステロール血症	1	(-)	-	(-)	-	-	-	1	(-)	-	(-)	1	(-)	
タンジール病	-	(-)	-	(-)	-	-	-	-	(-)	-	(-)	-	(-)	
原発性高カイロミクロン血症	2	(-)	-	(-)	-	-	-	2	(-)	-	(-)	2	(-)	
脳髄黄色腫症	6	(-)	1	(-)	-	1	-	5	(-)	1	(-)	6	(-)	
無βリポタンパク血症	-	(-)	-	(-)	-	-	-	-	(-)	-	(-)	-	(-)	
脂肪萎縮症	2	(-)	-	(-)	1	-	1	2	(-)	-	(-)	2	(-)	
家族性地中海熱	25	(-)	-	(-)	5	-	6	24	(-)	-	(-)	24	(-)	
高IgD症候群	-	(-)	-	(-)	-	-	-	-	(-)	-	(-)	-	(-)	
中條・西村症候群	1	(-)	-	(-)	-	-	-	1	(-)	-	(-)	1	(-)	
化膿性無菌性関節炎・壊疽性膿皮症・アクネ症候群	-	(-)	-	(-)	-	-	-	-	(-)	-	(-)	-	(-)	
慢性再発性多発性骨髄炎	6	(-)	-	(-)	2	-	2	6	(-)	-	(-)	6	(-)	
強直性脊椎炎	443	(-)	105	(-)	169	62	166	62	446	(-)	105	(-)	551	(-)
進行性骨化性線維異形成症	2	(-)	-	(-)	1	-	1	2	(-)	-	(-)	2	(-)	
肋骨異常を伴う先天性側弯症	4	(-)	-	(-)	-	-	-	4	(-)	-	(-)	4	(-)	
骨形成不全症	10	(-)	1	(-)	-	-	-	10	(-)	1	(-)	11	(-)	
タナトフォリック骨異形成症	1	(-)	-	(-)	-	-	-	1	(-)	-	(-)	1	(-)	
軟骨無形成症	17	(-)	-	(-)	-	-	-	17	(-)	-	(-)	17	(-)	
リンパ管腫症/ゴーム病	4	(-)	-	(-)	1	-	1	4	(-)	-	(-)	4	(-)	
巨大リンパ管奇形(頸部顔面病変)	1	(-)	-	(-)	1	-	1	1	(-)	-	(-)	1	(-)	
巨大静脈奇形(頸部口腔咽頭びまん性病変)	-	(-)	-	(-)	-	-	-	-	(-)	-	(-)	-	(-)	
巨大動静脈奇形(頸部顔面又は四肢病変)	8	(-)	-	(-)	-	-	-	8	(-)	-	(-)	8	(-)	
クリッパル・トレノネー・ウェーバー症候群	29	(-)	-	(-)	6	-	6	29	(-)	-	(-)	29	(-)	
先天性赤血球形成異常性貧血	-	(-)	-	(-)	-	-	-	-	(-)	-	(-)	-	(-)	
後天性赤芽球癆	28	(-)	35	(-)	2	6	2	3	28	(-)	38	(-)	66	(-)
ダイヤモンド・ブラックファン血	1	(-)	-	(-)	-	-	-	1	(-)	-	(-)	1	(-)	
ファンコニ貧血	1	(-)	-	(-)	-	-	-	1	(-)	-	(-)	1	(-)	
遺伝性鉄芽球性貧血	-	(-)	-	(-)	-	-	-	-	(-)	-	(-)	-	(-)	
エプスタイン症候群	1	(-)	-	(-)	-	-	-	1	(-)	-	(-)	1	(-)	
自己免疫性後天性凝固因子欠乏症	2	(-)	11	(-)	-	3	-	3	2	(-)	11	(-)	13	(-)
クロンカイト・カナダ症候群	8	(-)	3	(-)	3	-	2	-	9	(-)	3	(-)	12	(-)
非特異性多発性小腸潰瘍症	6	(-)	-	(-)	1	-	1	-	6	(-)	-	(-)	6	(-)
ヒルシュスブルグ病(全結腸型又は小腸型)	2	(-)	-	(-)	1	-	1	-	2	(-)	-	(-)	2	(-)
総排泄腔外反症	-	(-)	-	(-)	-	-	-	-	(-)	-	(-)	-	(-)	
総排泄腔遺残	3	(-)	-	(-)	1	-	1	-	3	(-)	-	(-)	3	(-)
先天性横隔膜ヘルニア	1	(-)	-	(-)	-	-	-	1	(-)	-	(-)	1	(-)	
乳幼児肝巨大血管腫	-	(-)	-	(-)	-	-	-	-	(-)	-	(-)	-	(-)	
胆道閉鎖症	24	(-)	-	(-)	5	-	6	-	23	(-)	-	(-)	23	(-)
アラジール症候群	7	(-)	-	(-)	1	-	1	-	7	(-)	-	(-)	7	(-)
遺伝性腓炎	3	(-)	-	(-)	-	-	-	3	(-)	-	(-)	3	(-)	
嚢胞性線維症	1	(-)	-	(-)	1	-	1	-	1	(-)	-	(-)	1	(-)
IgG4関連疾患	106	(-)	71	(-)	7	12	8	12	105	(-)	71	(-)	176	(-)
黄斑ジストロフィー	19	(-)	1	(-)	2	-	1	-	20	(-)	1	(-)	21	(-)
レーベル遺伝性視神経症	12	(-)	2	(-)	1	-	1	-	12	(-)	2	(-)	14	(-)
アッシュヤー症候群	1	(-)	-	(-)	-	-	-	1	(-)	-	(-)	1	(-)	
若年発症型両側性感音聴覚遅発性内リンパ水腫	1	(-)	-	(-)	-	-	-	1	(-)	-	(-)	1	(-)	
遅発性内リンパ水腫	5	(-)	-	(-)	-	-	1	-	4	(-)	-	(-)	4	(-)

第5表 難病医療費等助成対象者（2-1）（国の対象疾病分）（つづき）

（令和元年6月分）

疾病名	5月末		認定		資格喪失		6月末			
	一般	老人	一般	老人	一般	老人	一般	老人	合計	合計
好酸球性副鼻腔炎	909	74	84	9	63	6	930	77	1,007	
カナーバシ病	1	-	-	-	-	-	1	-	1	
進行性白質脳症	-	-	-	-	-	-	-	-	-	
進行性ミオクロローヌン	1	-	1	-	1	-	1	-	1	
先天異常症候群	2	-	1	-	1	-	2	-	2	
先天性三尖弁狭窄症	-	-	-	-	-	-	-	-	-	
先天性僧帽弁狭窄症	-	-	-	-	-	-	-	-	-	
先天性肺静脈狭窄症	-	-	-	-	-	-	-	-	-	
左肺動脈右肺動脈起始症	-	-	-	-	-	-	-	-	-	
ネイルパテラ症候群(爪膝蓋骨症候群)/LMX1B関連腎症	-	-	-	-	-	-	-	-	-	
カルニチン回路異常症	1	-	-	-	-	-	1	-	1	
三頭酵素欠損症	-	-	-	-	-	-	-	-	-	
シトリン欠損症	2	1	-	1	-	1	2	1	3	
セピアブテリン還元酵素(SR)欠損症	-	-	-	-	-	-	-	-	-	
先天性グリコシルホスファチジルイノシトール(GPI)欠損症	-	-	-	-	-	-	-	-	-	
非ケトーシス型高グリシン血症	-	-	-	-	-	-	-	-	-	
β-ケトチオラーゼ欠損症	-	-	-	-	-	-	-	-	-	
芳香族L-アミノ酸脱炭酸酵素欠損症	1	-	-	-	-	-	1	-	1	
メチルグルタコン酸尿症	-	-	-	-	-	-	-	-	-	
遺伝性自己炎症疾患	-	-	-	-	-	-	-	-	-	
大理石骨	-	-	2	-	-	-	2	-	2	
特発性血栓症(遺伝性血栓性素因によるものに限る。)	5	-	1	-	-	-	6	-	6	
前眼部形成異常症	4	-	1	-	1	-	4	-	4	
無虹彩症	7	-	3	-	1	-	9	-	9	
先天性気管狭窄症/先天性声門下狭窄症	3	-	-	-	-	-	3	-	3	
特発性多中心性キャッサルマン病	77	9	8	2	8	2	77	9	86	
国の対象疾病(難病法)小計	60,686	32,646	6,630	5,009	6,342	4,955	60,974	32,700	93,674	
スモン	9	87	-	1	1	-	8	88	96	
劇症肝炎	11	-	2	-	2	-	11	-	11	
重症急性性膵炎	3	-	-	-	-	-	3	-	3	
ブリンオン病(ヒト由来乾燥硬膜移植によるクワイツフェルト・ヤコブ病)	-	-	-	-	-	-	-	-	-	
重症多形滲出性紅斑(急性)	-	-	-	-	-	-	-	-	-	
国の対象疾病(特疾)小計	23	87	2	1	3	-	22	88	110	
先天性血液凝固因子欠乏症等	658	55	13	-	1	-	670	55	725	
国の対象疾病計	61,367	32,788	6,645	5,010	6,346	4,955	61,666	32,843	94,509	

第5表 難病医療費等助成対象者（2-2）（東京都の対象疾病分）

（令和元年6月分）

疾病名	5月末		認定		資格喪失		6月末		
	一般 (内重症)	老人 (内重症)	一般	老人	一般	老人	一般 (内重症)	老人 (内重症)	合計 (内重症)
悪性高血圧	5 (-)	- (-)	2	-	2	-	5 (-)	- (-)	5 (-)
原発性骨髄線維症	58 (-)	26 (-)	26	10	26	9	58 (-)	27 (-)	85 (-)
母斑症	60 (-)	2 (-)	21	2	21	2	60 (-)	2 (-)	62 (-)
肝内結石症	21 (-)	7 (-)	10	1	10	1	21 (-)	7 (-)	28 (-)
古典的特発性好酸球増多症候群	32 (-)	6 (-)	11	5	11	5	32 (-)	6 (-)	38 (-)
びまん性汎細気管支炎	76 (-)	67 (-)	29	17	29	18	76 (-)	66 (-)	142 (-)
遺伝性QT延長症候群	43 (-)	2 (-)	16	1	16	1	43 (-)	2 (-)	45 (-)
網膜脈絡膜萎縮症	11 (-)	51 (-)	7	17	7	17	11 (-)	51 (-)	62 (-)
東京都の対象疾病(特疾)小計	306 (-)	161 (-)	122	53	122	53	306 (-)	161 (-)	467 (-)
人工透析を必要とする腎不全	13,033 (13,033)	15,404 (15,404)	145	199	27	59	13,151 (13,151)	15,544 (15,544)	28,695 (28,695)
東京都の対象疾病計	13,339 (13,033)	15,565 (15,404)	267	252	149	112	13,457 (13,151)	15,705 (15,544)	29,162 (28,695)

注1. 認定は更新認定を含む。

- 難病法は平成27年1月1日施行の難病の患者に対する医療等に関する法律の対象者、特疾は特定疾病治療研究事業の対象者を指す。
- スモン、プリオン病（ヒト由来乾燥硬膜移植によるクロイツフェルト・ヤコブ病に限る。）は平成27年1月1日以降も特定疾病治療研究事業として継続。
重症急性膵炎・劇症肝炎は平成27年1月1日から新規は廃止されたが、更新患者のみ同事業内で継続。
重症多形滲出性紅斑(急性期)は難病法においても2疾病に分かれて継続するが、対象患者の有効期間満了までは旧事業として継続。
- 平成29年4月1日の第3次疾病拡大により、国24疾病（都単独疾病から組替えなし。）が新設。
- 平成29年4月1日より既存の指定難病のうち「原発性胆汁性肝硬変」が「原発性胆汁性胆管炎」に名称変更。
- 平成29年4月1日より既存の指定難病のうち「自己免疫性出血病XⅢ」が「自己免疫性後天性凝固因子欠乏症」に名称変更。
- 平成30年1月1日より既存の都単独疾病のうち「骨髄線維症」が「原発性骨髄線維症」に名称変更。
- 平成30年1月1日より既存の都単独疾病のうち「特発性好酸球増多症候群」が「古典的特発性好酸球増多症候群」に名称変更。
- 平成30年4月1日の第4次疾病拡大により、国1疾病（都単独疾病から組替えなし。）が新設。
- 平成30年4月1日より既存の指定難病のうち「全身型若年性特発性関節炎」が「若年性特発性関節炎」に名称変更。
- 平成30年4月1日より既存の指定難病のうち「有馬症候群」が「ジュベール症候群関連疾患」に名称変更。
- 平成30年4月1日より既存の指定難病のうち「先天性気管狭窄症」が「先天性気管狭窄症/先天性声門下狭窄症」に名称変更。

当月	123,671 人	当月重症度	29,530 人
前月	123,059 人	前月重症度	29,260 人
当月-前月=	612 人増	対認定患者比	23.88 %
対前月比	0.50 %		
前年同月	122,176 人		
対前年同月比	1.22 %増		

資料：保健政策部疾病対策課

第6表 エイズ相談件数・H I V検査者数

(令和元年6月分)

区分	電話相談数	来所(来院) 相談者数	H I V検査者数		
			計	男	女
総数	3,742	5,544	3,315	2,260	1,055
保健所	642	2,820	1,760	1,170	590
東京都	58	421	218	159	59
特別区	536	1,988	1,300	864	436
八王子市・町田市	48	411	242	147	95
エイズ対策担当	1,114	-	-	-	-
南新宿検査・相談室	1,778	2,455	1,288	861	427
多摩地域検査・相談室	208	269	267	229	38

- 注1. 都立病院については、電話相談として行っておらず、
また受診者は都立病院のみではないため、都立病院の項目を削除（平成30年4月より）。
2. 平成30年4月より八王子市・町田市についてはまとめて記載。
3. 平成30年4月より検査・相談室について実績を記載。

資料：健康安全部感染症対策課

第7表 感染症発生動向調査全数把握対象疾患届出患者数

(2019年 第23～26週)

病名	東京都		全国	
	第23～26週	2019年累計	第23～26週	2019年累計
一類感染症				
エボラ出血熱	-	-	-	-
クリミア・コンゴ出血熱	-	-	-	-
痘苗	-	-	-	-
南米出血熱	-	-	-	-
ペスト	-	-	-	-
マールブルグ病	-	-	-	-
ラッサ熱	-	-	-	-
二類感染症				
急性灰白髄炎	-	-	-	-
結核	272	1,534	1,402	10,419
ジフテリア	-	-	-	-
重症急性呼吸器症候群	-	-	-	-
中東呼吸器症候群	-	-	-	-
鳥インフルエンザ(H5N1)	-	-	-	-
鳥インフルエンザ(H7N9)	-	-	-	-
三類感染症				
コレラ	-	2	-	3
細菌性赤痢	1	11	11	49
腸管出血性大腸菌感染症	41	100	395	993
腸チフス	-	2	2	18
パラチフス	-	3	-	10
四類感染症				
E型肝炎	8	65	39	257
ウエストナイル熱	-	-	-	-
A型肝炎	14	74	31	242
エキノкокス症	-	-	2	7
黄熱	-	-	-	-
オウムムチ血症	-	3	-	11
オムチ血症	-	-	-	-
回帰熱	-	-	-	-
キヤサヌル森林病	-	-	-	-
Q熱	-	-	-	-
狂犬病	-	-	-	-
コクシジオリデス症	-	-	-	1
コサイル	-	-	-	-
ジカウイルス感染症	-	-	-	-
重症熱性血小板減少症候群	-	1	13	43
腎症候性出血熱	-	-	-	-
西部ウマ脳炎	-	-	-	-
ダニ媒介脳炎	-	-	-	-
炭疽	-	-	-	-
チクングニア熱	1	2	4	7
つつが虫病	-	-	15	78
デング熱	2	46	15	149
東部ウマ脳炎	-	-	-	-
鳥インフルエンザ(H5N1及びH7N9を除く)	-	-	-	-
ニパウイルス感染症	-	-	-	-

病名	東京都		全国	
	第 23～26 週	2019年累計	第 23～26 週	2019年累計
四類感染症（続き）				
日本紅斑熱	-	-	17	65
日本脳炎	-	-	-	-
ハンタウイルス肺症候群	-	-	-	-
Bウイルス	-	-	-	-
鼻疽	-	-	-	-
ブルセラ症	1	1	-	2
ベネズエラウマ脳炎	-	-	-	-
ヘンドラウイルス感染症	-	-	-	-
発しんチフス	-	-	-	-
ボツリヌス症	-	-	-	1
マラリア	2	7	2	21
野兎病	-	-	-	-
ライム病	-	-	1	2
リッサウイルス感染症	-	-	-	-
リフトバレー熱	-	-	-	-
類鼻疽	-	-	-	-
レジオネラ症	20	80	225	845
レプトスピラ症	-	1	-	4
ロッキーマン山紅斑熱	-	-	-	-
五類感染症				
アメーバ赤痢	9	85	37	431
ウイルス性肝炎（A型・E型を除く）	9	41	13	156
カルバペネム耐性腸内細菌科細菌感染症	12	96	119	952
急性弛緩性麻痺（急性灰白髄炎を除く）	-	3	4	36
急性脳炎	4	48	37	497
クリプトスポリジウム症	-	2	1	8
クロイツフェルト・ヤコブ病	2	12	12	91
劇症型溶血性レンサ球菌感染症	16	63	58	472
後天性免疫不全症候群	30	194	61	583
ジアルジア症	-	3	3	23
侵襲性インフルエンザ菌感染症	6	48	24	312
侵襲性髄膜炎菌感染症	-	1	2	24
侵襲性肺炎球菌感染症	29	235	158	2,002
水痘（入院例に限る）	8	36	29	246
先天性風しん症候群	-	1	1	3
梅毒	157	878	376	3,281
播種性クリプトコックス症	-	7	2	70
破傷風	1	4	9	51
バンコマイシン耐性黄色ブドウ球菌感染症	-	-	-	-
バンコマイシン耐性腸球菌感染症	1	4	4	37
百日咳	77	777	1,083	8,115
風しん	111	689	188	1,896
麻疹	2	101	42	644
薬剤耐性アシネトバクター感染症	-	2	-	17

- 注 1. 医師から直接都内の保健所長に届け出された患者数です。
2. 医師から追加して届出があった場合、数値を遡及して修正することがあります。
3. 百日咳は平成30年1月1日（第1週）より定点把握対象疾患から全数把握対象疾患に変更されました。
4. 急性弛緩性麻痺は平成30年5月1日（第18週）より全数把握対象疾患に指定されました。
- 資料：東京都感染症情報センター（東京都健康安全研究センター）

第8表 健康安全研究センター検査業務実績

(令和元年6月分)

種 類	検 査 数
総 数	22,760
微 生 物 検 査	10,661
食 品 ・ 腸 内 細 菌 検 査	4,235
病 原 細 菌 検 査	3,203
ウ イ ル ス 検 査	3,223
食 品 化 学 検 査	9,833
食 品 成 分 検 査	1,022
食 品 添 加 物 検 査	3,265
残 留 物 質 検 査	5,546
薬 事 環 境 科 学 検 査	2,266
医 薬 品 検 査	1,911
環 境 衛 生 検 査	183
水 質 検 査	172
生 体 影 響 検 査	-

注 平成24年4月分より、組織変更に伴い報告の項目を変更しました。

資料：健康安全研究センター

第9表 性感染症検査実績

(令和元年 6月分)

	梅毒血清反応検査				性器クラミジア検査				淋菌検査	
	検査数 (TPLA)	検査数 (RPR)	検査数 (TPHA・IC)	陽性数	検査数	陽性数 (核酸検査)	陽性数 (IgA)	陽性数 (IgG)	検査数 (核酸検査)	陽性数
総数	1,542	94	1,458	49	1,925	105	3	3	1,492	9
男	1,025	87	1,034	42	1,232	49	3	3	942	1
女	517	7	424	7	693	56	-	-	550	8

- 注1. 梅毒血清反応検査については、平成30年4月よりTPLA及びRPRについてそれぞれの検査法による検査数を記載。
 またTP抗原法による検査について、TPHA法ではなくIC法で行う自治体もあることから記載を追加。
 2. クラミジア検査について、表頭に「性器」と記載を追加。
 資料：健康安全部感染症対策課

第10表 大気汚染健康障害者医療費助成被認定者

(令和元年 6月分)

疾病名	患者数	年齢階層別						
		0～19歳	20～39歳	40～59歳	60～74歳	75歳以上		
		0～17歳						
総数								
5月末 新規認定 (更新認定)	68,426 83 (3,572)	4,700 83 (119)	4,700 83 (119)	11,007 - (486)	25,948 - (1,402)	15,717 - (881)	11,054 - (684)	
6月末	68,006	4,654	4,654	10,752	25,769	15,692	11,139	
慢性気管支炎								
5月末 新規認定 (更新認定)	1 - (-)	1 - (-)	1 - (-)	- - (-)	- - (-)	- - (-)	- - (-)	
6月末	1	1	1	-	-	-	-	
気管支ぜん息								
5月末 新規認定 (更新認定)	68,425 83 (3,572)	4,699 83 (119)	4,699 83 (119)	11,007 - (486)	25,948 - (1,402)	15,717 - (881)	11,054 - (684)	
6月末	68,005	4,653	4,653	10,752	25,769	15,692	11,139	
ぜん息性気管支炎								
5月末 新規認定 (更新認定)	- - (-)	- - (-)	- - (-)	- - (-)	- - (-)	- - (-)	- - (-)	
6月末	-	-	-	-	-	-	-	
肺気しゅ								
5月末 新規認定 (更新認定)	- - (-)	- - (-)	- - (-)	- - (-)	- - (-)	- - (-)	- - (-)	
6月末	-	-	-	-	-	-	-	

注1. 年齢階層は認定時の年齢。

2. 当月末の患者数は資格喪失等を含むため、前月末の患者数と新規認定者との合計とはならない。

3. 平成27年3月で18歳以上の新規認定の受付を終了した。

資料：健康安全部環境保健衛生課

第11表 食中毒発生状況

(令和元年 6月分)

	令和元年												令和元年	平成30年
	1月	2月	3月	4月	5月	6月	7月	8月	9月	10月	11月	12月	累計	同期累計
件数	9	11	16	10	7	10							63	93
患者数	81	34	154	83	20	32							404	1,065

注 食中毒発生件数、患者数は速報値を掲載しています。

このため、今後新たに患者が確認された場合などに変動することがあります。

資料：健康安全部食品監視課

第12表 健康安全研究センターによる監視指導状況

有害食品等の監視指導状況

監視指導状況

(令和元年 6月分)

収去検査	立入軒数	収去軒数	収去品目数	検査検体数	違反検体数
	2,571	92	442	7,641	-

表示検査	立入軒数	検査品目数	違反品目数
	2,571	42,653	125

理化学検査及び細菌検査

(令和元年 6月分)

食品分類	区分	理化学		細菌		総計	輸入食品の再掲		収去検査で発見された違反品目数
		検体数	輸入(再掲)	検体数	輸入(再掲)		検体数	品目数	
合計		5,319	2,898	2,322	781	7,641	3,679	125	-
魚介類		32	-	80	-	112	-	-	-
無加熱摂取冷凍食品		18	-	12	-	30	-	-	-
加熱後摂取凍結前未加熱冷凍食品		44	-	95	18	139	18	2	-
加熱後摂取凍結前加熱冷凍食品		64	-	42	-	106	-	-	-
生食用冷凍鮮魚介類		-	-	-	-	-	-	-	-
魚介加工品		206	39	206	39	412	78	3	-
肉・卵類及びその加工品		2,812	1,830	1,190	590	4,002	2,420	44	-
牛乳・加工乳・その他の乳		72	-	12	-	84	-	-	-
乳製品		123	51	42	30	165	81	7	-
乳類加工品		-	-	-	-	-	-	-	-
アイスクリーム類・氷菓		-	-	-	-	-	-	-	-
穀類及びその加工品		124	23	-	-	124	23	6	-
野菜類・果物及びその加工品		1,333	898	214	72	1,547	970	55	-
菓子類		165	-	112	-	277	-	-	-
清涼飲料水		100	-	15	-	115	-	-	-
酒		15	15	-	-	15	15	5	-
氷		-	-	-	-	-	-	-	-
調味料		107	39	40	32	147	71	2	-
そうざい類及びその半製品		52	-	232	-	284	-	-	-
その他の食品		49	3	30	-	79	3	-	-
化学的合成品及びその製剤		-	-	-	-	-	-	-	-
その他の添加物		-	-	-	-	-	-	1	-
器具及び容器包装		3	-	-	-	3	-	-	-
おもちゃ		-	-	-	-	-	-	-	-

資料：健康安全研究センター広域監視部

第13表 食肉衛生検査所とちく検査頭数

(令和元年 6月分)

区分	総数	牛	こ牛	馬	豚	めん羊	山羊
とちく検査頭数	21,908	6,915	-	-	14,991	-	2
処分頭数	14,551	4,973	-	-	9,576	-	2
禁止	-	-	-	-	-	-	-
全部廃棄	23	11	-	-	12	-	-
一部廃棄	14,528	4,962	-	-	9,564	-	2

資料：健康安全部食品監視課

第14表 市場衛生検査所業務

a. 監視指導等

(令和元 6月分)

対象業態数	監視指導 件数	衛生教育		食中毒関連 調査件数	苦情処理 件数	表示違反 件数
		回数	人数			
2,178	14,158	33	847	1	53	9

b. 品目別の検査及び処理

(令和元 6月分)

品目	検査検体数			検査項目	不利益 処分	措置
	総数	適	不適			
総数	514	514	-	6,513	-	37
魚介類	44	44	-	592	-	2
魚介類加工品	20	20	-	520	-	-
乳肉製品	-	-	-	-	-	-
青果物	24	24	-	1,841	-	-
その他	426	426	-	3,560	-	35

資料：健康安全部食品監視課

第15表 検案・解剖件数、死因別（監察医務院分）

a. 検案・解剖件数

（令和元年 6月分）

	総数	男	女	不詳
検 案 件 数	859	581	278	-
解 剖 件 数	122	97	25	-
（行政処置数）	-	-	-	-
（当院司法処置数）	-	-	-	-
当院以外の司法解剖	34	25	9	-

b. 検案・解剖件数、死因別

（令和元年 5月分）

死因	総数	男	女	不詳	死因	総数	男	女	不詳
総 数	1,048	679	369	-	その他不詳の外因死	185	112	73	-
病 死	649	408	241	-	自 殺	130	83	47	-
感染症及び寄生虫症	2	1	1	-	中 毒	13	9	4	-
結 核	-	-	-	-	縊 死	73	47	26	-
そ の 他	2	1	1	-	溺 死	7	6	1	-
新 生 物	29	22	7	-	飛 び 降 り	27	13	14	-
内分泌・栄養・代謝・ 免 疫 疾 患	15	8	7	-	鋭 器	4	2	2	-
神経系・感覚器系の疾患	4	2	2	-	交 通 機 関	5	5	-	-
循 環 器 系 の 疾 患	459	287	172	-	そ の 他	1	1	-	-
心 疾 患	374	229	145	-	他 殺	-	-	-	-
脳 血 管 障 害	51	32	19	-	その他及び不詳	55	29	26	-
そ の 他 の 循 環 器 系 疾 患	34	26	8	-	不 詳 の 死	156	122	34	-
呼 吸 器 系 疾 患	45	27	18	-					
消 化 器 系 疾 患	51	40	11	-					
そ の 他	44	21	23	-					
不 慮 の 外 因 死	58	37	21	-					
交 通 事 故	5	5	-	-					
転 倒 ・ 転 落	25	16	9	-					
溺 水	8	2	6	-					
煙・火災・火焰による死	3	2	1	-					
窒 息	12	9	3	-					
中 毒	4	3	1	-					
そ の 他	1	-	1	-					

検案数 1,048 解剖数 180（行政処置数 180 司法処置数 -）
 当院以外の司法解剖件数 40

資料：監察医務院

第16表 都立肢体不自由児施設及び重症心身障害児施設利用状況

(令和元年6月分)

施設名	入院等					外来
	前月末 在籍数	入院等	退院等	月末在籍 数	当月患者 延数	
肢体不自由児(者)施設	268	158	151	275	3,405	7,193
北療育医療センター	80	157	149	88	1,872	3,663
入院	24	134	128	30	1,056	・
入園	14	22	20	16	538	・
通園	42	1	1	42	278	・
城南分園	66	-	-	66	592	804
通園	40	-	-	40	353	・
通所	26	-	-	26	239	・
城北分園	69	1	1	69	629	1,048
通園	37	1	1	37	300	・
通所	32	-	-	32	329	・
多摩療育園	53	-	1	52	312	1,678
通園	53	-	1	52	312	・
重症心身障害児(者)施設	689	286	288	687	16,963	6,130
府中療育センター	278	94	100	272	7,709	790
入院	2	2	4	-	67	・
入所	246	92	96	242	7,368	・
通所	30	-	-	30	274	・
北療育医療センター	78	15	17	76	1,551	-
入所	40	15	17	38	1,175	・
通所	38	-	-	38	376	・
東大和療育センター	142	92	84	150	3,771	2,256
入院	2	18	17	3	45	・
入所	101	74	67	108	3,311	・
通所	39	-	-	39	415	・
よつぎ療育園	30	-	1	29	321	588
通所	30	-	1	29	321	・
東部療育センター	161	85	86	160	3,611	2,496
入院	1	12	11	2	41	・
入所	102	73	75	100	3,116	・
通所	58	-	-	58	454	・

- 注1. 平成18年4月分より、東部療育センター（平成17年12月開所）分を計上しています。
 2. 平成20年4月分より、北療育医療センター 重心施設 通所（平成20年4月開所）分を計上しています。
 3. 平成24年4月分より、肢体不自由児(者)施設は、旧肢体不自由児施設(18歳以上の利用者を含む)の利用状況について計上しています。
 4. 平成24年4月分より、重症心身障害児(者)施設は、旧重症心身障害児施設(18歳以上の利用者を含む)の利用状況について計上しています。

資料：障害者施策推進部施設サービス支援課

第17表 B型・C型ウイルス肝炎治療医療費助成対象者

B型・C型ウイルス肝炎インターフェロン治療医療費助成対象者（3-1）

（令和元年 6月分）

疾病名	5月末		認 定		資 格 喪 失		6月末		
	一 般	老 人	一 般	老 人	一 般	老 人	一 般	老 人	合 計
内 訳									
総数	25	-	2	-	6	-	21	-	21
B型ウイルス肝炎	25	-	2	-	6	-	21	-	21
C型ウイルス肝炎	-	-	-	-	-	-	-	-	-

注 平成19年10月1日より助成開始

☆当月 21 人
 ☆前月 25 人
 ☆当月-前月 ▲ 4 人増

B型ウイルス肝炎核酸アナログ製剤治療医療費助成対象者（3-2）

（令和元年 6月分）

疾病名	5月末		認 定		資 格 喪 失		6月末		
	一 般	老 人	一 般	老 人	一 般	老 人	一 般	老 人	合 計
内 訳									
総数	5,069	1,268	494	138	485	117	5,078	1,289	6,367

注 平成22年4月1日より助成開始

☆当月 6,367 人
 ☆前月 6,337 人
 ☆当月-前月 30 人増

B型・C型ウイルス肝炎インターフェロンフリー治療医療費助成対象者（3-3）

（令和元年 6月分）

疾病名	5月末		認 定		資 格 喪 失		6月末		
	一 般	老 人	一 般	老 人	一 般	老 人	一 般	老 人	合 計
内 訳									
総数	290	154	90	51	78	44	302	161	463

注 平成26年9月2日より助成開始

☆当月 463 人
 ☆前月 444 人
 ☆当月-前月 19 人増

肝がん・重度肝硬変治療研究促進事業対象者（3-4）

（令和元年 6月分）

疾病名	5月末		認 定		資 格 喪 失		6月末		
	一 般	老 人	一 般	老 人	一 般	老 人	一 般	老 人	合 計
内 訳									
総数	-	-	4	4	-	-	4	4	8

注 平成30年12月1日より助成開始

☆当月 8 人
 ☆前月 - 人
 ☆当月-前月 8 人増

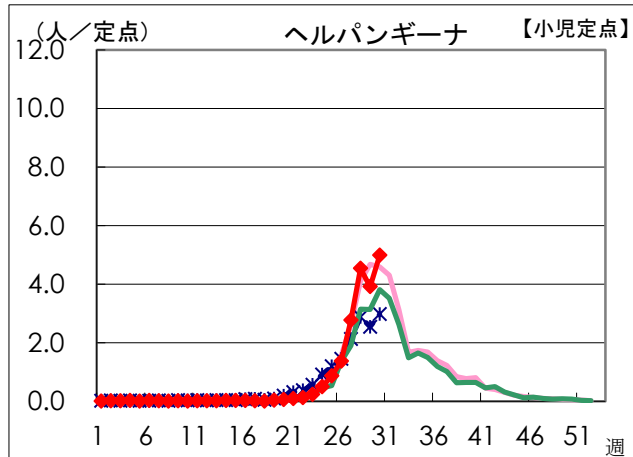
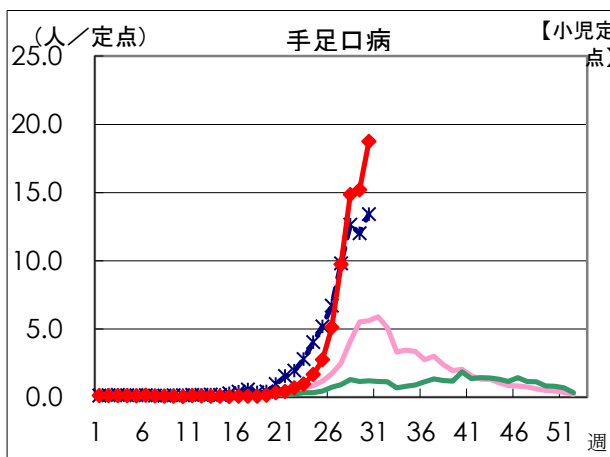
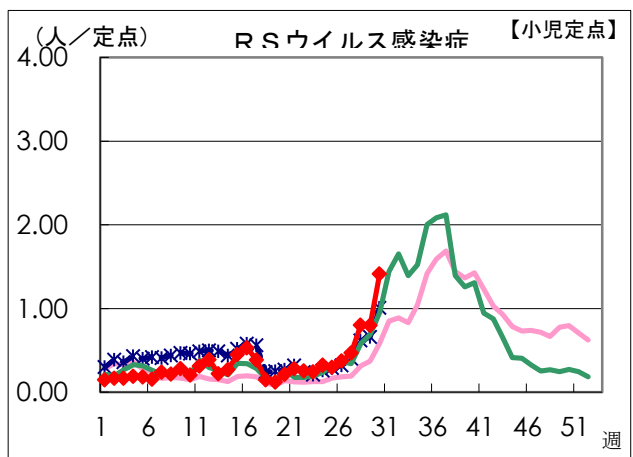
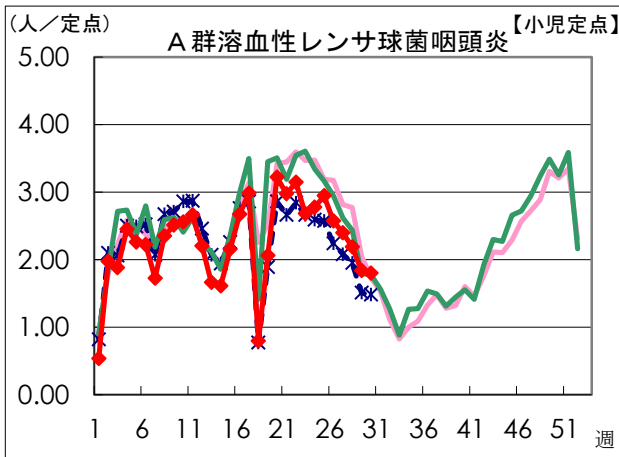
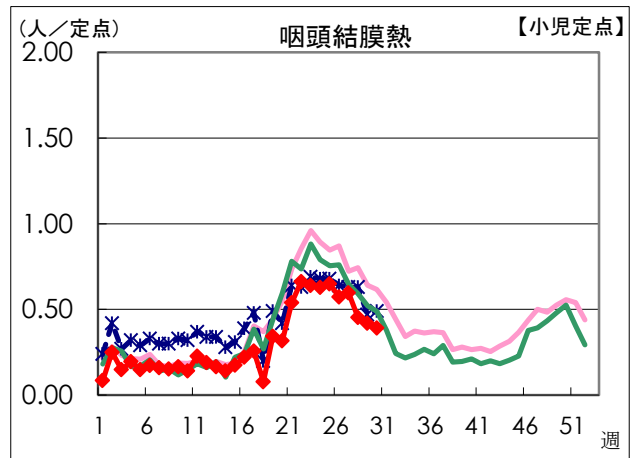
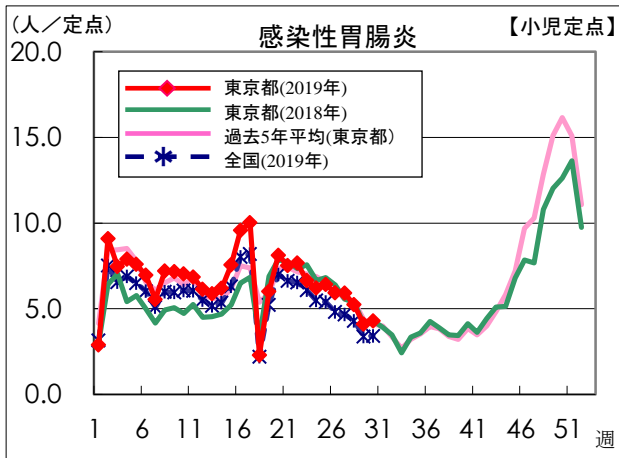
資料：保健政策部疾病対策課

感染症発生動向調査

週別定点あたり患者報告数推移

○ 定点数：小児科医療機関 264 定点、眼科医療機関 39 定点

○ 期 間：2019年第30週現在



資料：東京都健康安全研究センター（感染症情報センター）