

東京の歯科保健

—東京都歯科保健医療関係資料集—

平成30年10月



東京都福祉保健局

ま え が き

東京都では、都民のすべてが歯と口腔^{くわう}の健康を保ち、健康寿命を延ばして豊かな生活ができるよう、「東京都歯科保健目標 いい歯東京」を策定し、歯科保健に関する様々な取組を進めてきました。

平成 30(2018)年3月には、歯科口腔^{くわう}保健の推進に関する事項を盛り込んだ東京都歯科保健推進計画「いい歯東京」を新たに策定し、以下のとおり4つの計画の柱を定め、柱ごとに現状や課題、目標である指標、取組の方向性を示しています。

<計画の4つの柱>

- 1 ライフステージに応じた歯と口の健康づくりの推進
- 2 かかりつけ歯科医での予防管理の定着・医科歯科連携の推進
- 3 地域で支える障害者歯科医療の推進
- 4 在宅療養者のQOLを支える在宅歯科医療体制の推進

本計画期間は、平成 30(2018)年度から平成 35(2023)年度までの6か年であり、指標の達成に向け、更なる取組を進めていきます。

なお、本書は、関係各位の御協力のもとに、東京都の歯科保健医療関係の情報をまとめたものであり、都民の歯と口腔^{くわう}の健康づくりや、歯科保健医療体制を推進するための基礎資料、また、計画期間中の取組状況を把握するための参考資料として活用することができます。

関係各位の取組ための基礎資料として、広く御活用いただけますと幸いです。

平成30年10月

東京都福祉保健局医療政策部

目 次

1	東京都歯科保健推進計画「いい歯東京」	1
2	歯科保健状況	
(1)	乳幼児期	3
	図 2- (1) -1 区市町村別 1 歳 6 か月児のう蝕有病者率 (平成 29 年度)	
	表 2- (1) -1 1 歳 6 か月児のう蝕有病者率の推移	
	図 2- (1) -2 区市町村別 3 歳児のう蝕有病者率 (平成 29 年度)	
	表 2- (1) -2 3 歳児のう蝕有病者率の推移	
	図 2- (1) -3 区市町村別 3 歳児のう蝕有病者率状況 (平成 29 年度)	
	表 2- (1) -3 地区別 5 歳児のう蝕有病者率推移 (乳歯)	
	図 2- (1) -4 地区別 5 歳児のう蝕有病者率推移 (乳歯)	
	表 2- (1) -4 特別区保育所及び幼稚園の歯科健診結果 (乳歯) (平成 29 年度)	
	表 2- (1) -5 多摩地区保育所及び幼稚園の歯科健診結果 (乳歯) (平成 29 年度)	
	表 2- (1) -6 島しょ地区保育所の歯科健診結果 (乳歯) (平成 29 年度)	
(2)	学齢期	7
	図 2- (2) -1 むし歯 (う歯) 被患率の推移 (小学校、中学校、高等学校)	
	図 2- (2) -2 学年別むし歯 (う歯) 被患率 (小学校、中学校) (平成 29 年度)	
	図 2- (2) -3 学年別歯肉の状態 (小学校、中学校、高等学校) (平成 29 年度)	
	表 2- (2) -1 12 歳児 (中学校 1 年) の永久歯の一人平均むし歯 (う歯) 経験歯数の推移	
	図 2- (2) -4 12 歳児 (中学校 1 年) の永久歯の一人平均むし歯 (う歯) 経験歯数の推移	
	表 2- (2) -2 区市町村別 12 歳児 (中学校 1 年) の永久歯の一人平均むし歯 (う歯) 経験歯数 (平成 29 年度)	
	図 2- (2) -5 区市町村別 12 歳児 (中学校 1 年) の永久歯の一人平均むし歯 (う歯) 経験歯数 (平成 29 年度)	
(3)	成人期・高齢期	11
	ア 東京都歯科診療所患者調査 (平成 26 年度) から見た成人都民の歯科保健状況	11
	表 2- (3) -1 年齢階級別一人平均現在歯数の状況	
	図 2- (3) -1 年齢階級別一人平均現在歯数の状況	
	表 2- (3) -2 歯周組織の状況 (重度歯周病 (ポケット 5mm 以上) の有無)	
	図 2- (3) -2 歯周組織の状況 (重度歯周病 (ポケット 5mm 以上) の有無)	
	イ 区市町村の成人歯科健康診査結果から見た成人都民の歯科保健状況	12
	表 2- (3) -3 性、年齢階級別一人平均現在歯数及び喪失歯数 (平成 29 年度)	
	図 2- (3) -3 性、年齢階級別一人平均現在歯数 (平成 29 年度)	
	図 2- (3) -4 性、年齢階級別一人平均喪失歯数 (平成 29 年度)	
	表 2- (3) -4 性、年齢階級別 CPI 個人コード歯周ポケット 1 以上の者 (平成 29 年度)	
	図 2- (3) -5 性、年齢階級別 CPI 個人コード歯周ポケット 1 以上の者の割合 (平成 29 年度)	
	表 2- (3) -5 年齢階級別歯肉出血、歯周ポケットの状況 (平成 29 年度)	
	図 2- (3) -6 年齢階級別歯肉出血、歯周ポケットの状況 (平成 29 年度)	
	表 2- (3) -6 性、年齢階級別現在歯数が 24 歯・20 歯以上の者 (平成 29 年度)	
	図 2- (3) -7 性、年齢階級別現在歯数が 24 歯・20 歯以上の者の割合 (平成 29 年度)	
	表 2- (3) -7 性、年齢階級別無歯顎者 (平成 29 年度)	
	図 2- (3) -8 性、年齢階級別無歯顎者の割合 (平成 29 年度)	

ウ	東京都歯科診療所患者調査(平成 26 年度)から見た成人市民の歯科保健行動	16
	図 2-(3)-9 歯や口腔の満足度	
	図 2-(3)-10 歯や口腔の自覚症状	
	図 2-(3)-11 1 回に 10 分程度の時間をかけて歯を磨く者の割合	
	図 2-(3)-12 歯間部清掃用器具(フロス又は歯間ブラシ)の使用状況	
	図 2-(3)-13 フッ化物配合歯磨剤の使用状況	
	図 2-(3)-14 セルフチェック習慣の状況	
	図 2-(3)-15 自己評価による歯の数と実際の現在歯数との差	
	図 2-(3)-16 かかりつけ歯科医を決めている者の割合	
	図 2-(3)-17 かかりつけ歯科医で受けている内容	
	図 2-(3)-18 糖尿病・喫煙が歯周病のリスク因子であることを知っている者の割合	
	図 2-(3)-19 8020 を知っている者の割合	
	図 2-(3)-20 よく噛む習慣(一口 30 回程度)のある者の割合	
	図 2-(3)-21 口腔ケアが誤嚥性肺炎を予防することを知っている者の割合	
(4)	歯科受療状況	20
	図 2-(4)-1 推計患者数及び受療率の推移(歯科診療所)	
	図 2-(4)-2 市民の年齢階級別歯科診療所受療率	
	図 2-(4)-3 歯科診療所の歯科疾患別推計患者数(市民)	
3	歯科保健医療従事者	
(1)	歯科医師	21
	図 3-(1)-1 性、年齢階級別歯科医師数	
	図 3-(1)-2 歯科医師数及び人口 10 万対歯科医師数の推移	
	図 3-(1)-3 診療科目別従事歯科医師数の推移(歯科を除く)	
	表 3-(1)-1 区市町村別就業機関別歯科医師数	
(2)	歯科衛生士・歯科技工士	23
	図 3-(2)-1 就業歯科衛生士数の推移	
	図 3-(2)-2 就業歯科技工士数の推移	
	図 3-(2)-3 歯科技工所数の推移	
	表 3-(2)-1 区市町村別就業歯科衛生士・歯科技工士数	
(3)	都及び区市町村の歯科保健技術職員配置状況	25
	表 3-(3)-1 特別区における歯科医師及び歯科衛生士配置状況	
	表 3-(3)-2 多摩・島しょ地区における歯科医師及び歯科衛生士配置状況	
(4)	養成施設等	26
	表 3-(4)-1 歯科大学、大学歯学部及び附属病院一覧	
	表 3-(4)-2 歯科衛生士学校養成所一覧	
	表 3-(4)-3 歯科技工士学校養成所一覧	
4	歯科医療施設	
(1)	歯科診療所	27
	表 4-(1)-1 区市町村別歯科診療所数及び従事者数(常勤換算)	
	図 4-(1)-1 歯科診療所数及び 1 歯科診療所当たりの人口の推移	
	図 4-(1)-2 人口 10 万対歯科診療所数の推移	

図 4- (1) -3	診療科別歯科診療所延べ数の推移	
図 4- (1) -4	歯科診療所の保健事業等の実施率の推移	
図 4- (1) -5	歯科診療所における院外処方せん発行等の状況 (平成 26 年)	
図 4- (1) -6	歯科診療所の設備保有状況 (平成 26 年)	
(2)	歯科診療科を標榜する病院等一覧	30
表 4- (2) -1	歯科診療科を標榜する病院等一覧	
(3)	障害者歯科医療機関一覧	39
表 4- (3) -1	障害者歯科医療機関一覧	
(4)	休日歯科応急診療所	49
表 4- (4) -1	平成 30 年度休日歯科応急診療所一覧	
5	歯科保健事業	
(1)	区市町村歯科保健事業実施状況	50
表 5- (1) -1	平成 30 年度区市町村歯科保健事業実施状況 (特別区)	
表 5- (1) -2	平成 30 年度区市町村歯科保健事業実施状況 (市町村)	
(2)	区市町村歯科保健事業実績	68
ア	1 歳 6 か月児歯科健康診査実績	68
表 5- (2) -1	1 歳 6 か月児歯科健康診査実績 (平成 29 年度)	
イ	3 歳児歯科健康診査実績	70
表 5- (2) -2	3 歳児歯科健康診査実績 (平成 29 年度)	
ウ	健康増進法に基づく歯科保健事業実績	72
表 5- (2) -3	歯周疾患検診実績 (平成 29 年度)	
表 5- (2) -4	健康増進法に基づく歯科保健事業実績 (特別区) (平成 29 年度)	
表 5- (2) -5	健康増進法に基づく歯科保健事業実績 (市町村) (平成 29 年度)	
エ	その他の歯科保健事業の実績 (特別区)	75
表 5- (2) -6	その他の歯科健康診査・保健指導等 (1) (平成 29 年度)	
表 5- (2) -7	その他の歯科健康診査・保健指導等 (2) (平成 29 年度)	
表 5- (2) -8	訪問による歯科健康診査・保健指導 (平成 29 年度)	
表 5- (2) -9	予防処置 (平成 29 年度)	
オ	その他の歯科保健事業の実績 (市町村)	80
表 5- (2) -10	その他の歯科健康診査・保健指導等 (1) (平成 29 年度)	
表 5- (2) -11	その他の歯科健康診査・保健指導等 (2) (平成 29 年度)	
表 5- (2) -12	訪問による歯科健康診査・保健指導 (平成 29 年度)	
表 5- (2) -13	予防処置 (1) (平成 29 年度)	
表 5- (2) -14	予防処置 (2) (平成 29 年度)	
(3)	障害者・在宅訪問歯科診療事業等実施状況	85
表 5- (3) -1	平成 30 年度区市町村障害者・在宅訪問歯科診療事業等実施状況 (特別区)	
表 5- (3) -2	平成 30 年度区市町村障害者・在宅訪問歯科診療事業等実施状況 (市町村)	
(4)	休日歯科応急診療事業等実績	87
表 5- (4) -1	休日歯科応急診療事業等実績 (特別区) (平成 28・29 年度)	
表 5- (4) -2	休日歯科応急診療事業等実績 (市町村) (平成 28・29 年度)	

1 東京都歯科保健推進計画「いい歯東京」

・計画期間 2018年度から2023年度

・都民の目指す姿 「都民がいつでもおいしく食べ、笑顔で人生を過ごすことができること」

計画を推進する取組と指標

ライフステージに応じた歯と口の健康づくりの推進



特徴	取組	指標
 <p>乳幼児期 (～5歳)</p> <ul style="list-style-type: none"> ○乳歯が生え、食べる機能を獲得する時期 ○乳歯はむし歯(う蝕)になりやすいため、保護者の仕上げみがきや定期的な予防処置が大切な時期 	<ul style="list-style-type: none"> ○むし歯(う蝕) 予防と口腔機能の獲得への支援 ○フッ化物配合歯磨剤の効果や砂糖(スクロース)の摂り方の啓発 ○かかりつけ歯科医を持つ習慣を身につけることを啓発 ○多数のむし歯(う蝕)のある子供や保護者に対する支援 	<p>(3歳児)</p> <ul style="list-style-type: none"> ○むし歯(う蝕)のない者の割合 88.5%⇒90% ○甘味飲料をほぼ毎日飲む者の割合 26.0%⇒減少 ○ゆつくりよく噛む習慣づけをしている者の割合 59.4%⇒増加 ○かかりつけ歯科医を持っている者の割合 48.5%⇒65% ○かかりつけ歯科医で定期健診又は予防処置を受けている者の割合 43.3%⇒60%
 <p>学齢期 (6歳～17歳)</p> <ul style="list-style-type: none"> ○乳歯から永久歯に生えかわる時期 ○進歩等によりライフスタイルの變化が起こる時期であり、むし歯(う蝕)や歯周病の予防と生活習慣の改善に自ら取り組む習慣をつけることが大切な時期 	<ul style="list-style-type: none"> ○むし歯(う蝕) や歯周病の予防とともに、口腔機能や食育に着目した支援 ○口腔ケアの習慣や生活習慣の基礎を身につけることを啓発 ○定期的な歯科健診や予防処置の習慣化を啓発 ○中・高生を対象とした歯科保健行動の実態把握 	<ul style="list-style-type: none"> ○むし歯(う蝕)のない者の割合(12歳) 64.0%⇒70%(17歳) 45.0%⇒60% ○歯肉に炎症所見のある者の割合(17歳) 26.5%⇒20% ○フッ化物配合歯磨剤を使用する者の割合(12歳) 29.8%⇒70% ○かかりつけ歯科医を持っている者の割合(12歳) 57.6%⇒80% ○かかりつけ歯科医で定期健診又は予防処置を受けている者の割合(12歳) 38.3%⇒55%
 <p>成人期 (18歳～64歳)</p> <ul style="list-style-type: none"> ○歯周病の増加と悪化が進む時期 ○自分の歯や口の健康に対する関心が薄れる時期であるが、自ら行う口腔ケアと定期的な健診や予防処置が大切な時期 	<ul style="list-style-type: none"> ○青年期を対象に、口腔ケアの知識や歯周病予防の大切さを啓発 ○全身の健康と歯周病の深い関わりについての啓発 ○全身疾患の治療に対する医科歯科連携の推進 ○周術期の口腔機能管理を推進 	<ul style="list-style-type: none"> ○喪失歯のない者の割合(35歳～44歳) 63.6%⇒75% ○24歳以上ある者の割合(55歳～64歳) 70.0%⇒増加 ○進行した歯周病を有する者の割合(40歳～49歳) 40.8%⇒30% ○フッ化物配合歯磨剤を使用する者の割合 30.9%⇒70% ○デンタルフロスや歯間ブラシを週1回以上使用している者の割合 62.1%⇒70% ○糖尿病や喫煙が歯周病のリスクであることを知っている者の割合(糖尿病) 47.2%⇒60%(喫煙) 54.3%⇒75% ○かかりつけ歯科医を持っている者の割合(20歳～64歳) 86.7%⇒90% ○かかりつけ歯科医で定期健診又は予防処置を受けている者の割合(20歳～64歳) 58.0%⇒70%
 <p>高齢期 (65歳～)</p> <ul style="list-style-type: none"> ○歯の喪失が進み、口腔機能が低下する時期 ○フレイル予防のために、食べる、話す、笑うといった口腔機能を十分に使い、口腔ケアを続けることが大切な時期 	<ul style="list-style-type: none"> ○高齢期の歯や口の特徴を踏まえたむし歯(う蝕)の予防や歯周病の予防を啓発 ○生涯を通じて食事や会話を楽しむことができる口腔機能の維持を支援 	<ul style="list-style-type: none"> ○8020を達成した者の割合(75歳～84歳) 55.5%⇒増加 ○フッ化物配合歯磨剤を使用する者の割合 25.2%⇒70% ○デンタルフロスや歯間ブラシを週1回以上使用している者の割合 59.5%⇒70% ○糖尿病が歯周病のリスクであることを知っている者の割合 53.7%⇒70% ○かかりつけ歯科医を持っている者の割合(65歳以上) 96.2%⇒増加 ○かかりつけ歯科医で定期健診又は予防処置を受けている者の割合(65歳以上) 64.6%⇒70%



かかりつけ歯科医での予防管理の定着・医科歯科連携の推進

特徴	取組	指標
<p><かかりつけ歯科医の機能></p> <ul style="list-style-type: none"> ○ライフステージに応じて、 ①定期的・継続的に口腔衛生管理を行う ②必要に応じて口腔機能管理を行う ③必要に応じて医療・介護のコーディネーターとなる <p><医科歯科連携の意義></p> <ul style="list-style-type: none"> ○全身の健康と歯周病との深い関わりや誤嚥性肺炎の予防、周術期等の口腔内合併症の予防、在宅療養や摂食嚥下機能の支援などの面から、医科と歯科が連携し、歯と口の健康と全身の健康の両面からの支援 	<ul style="list-style-type: none"> ○かかりつけ歯科医の機能を正しく理解し、生涯を通じて自ら口腔ケアに取り組みとともに、かかりつけ歯科医で定期的に歯科健診や予防処置を受けるよう啓発 ○全身疾患がある方の治療に、医科と歯科が連携して対応することを推進 ○周術期口腔ケアに対応する歯科医療従事者を育成し、病院との連携を推進 ○かかりつけ医や病院と情報共有を図り、在宅療養者の歯と口の健康を維持することができるよう支援 ○摂食嚥下機能を支える人材の育成・多職種連携によるチーム医療の推進 	<ul style="list-style-type: none"> ○かかりつけ歯科医を持っている者の割合 (3歳児)48.5%⇒65% (12歳)57.6%⇒80% (20～64歳)86.7%⇒90% (65歳以上)96.2%⇒増加 ○かかりつけ歯科医で定期健診又は予防処置を受けている者の割合 (3歳児)43.3%⇒60% (12歳)38.3%⇒55% (20歳～64歳)58.0%⇒70% (65歳以上)64.6%⇒70% ○障害者施設利用者のうち、かかりつけ歯科医で定期的に歯科健診を受ける者の割合 (医療型障害児入所施設を除く) 78.8%⇒90% ○周術期口腔ケアにおける医科歯科連携を行っている歯科診療所の割合 21.8%⇒30%



地域で支える障害者歯科医療の推進

特徴	取組	指標
<ul style="list-style-type: none"> ○むし歯(う蝕)や歯周病のリスクが高い ○環境の変化や治療に対する理解が難しい場合があるため、かかりつけ歯科医を持って、定期的な予防処置等を受けることが大切 	<ul style="list-style-type: none"> ○家族や施設職員に口腔ケアや予防処置の重要性を啓発 ○身近な地域で口腔衛生管理を行うかかりつけ歯科医の育成 ○口腔機能管理を行う歯科医師の育成 ○地域の実情に応じた機能の分担と連携の推進 	<ul style="list-style-type: none"> ○障害者施設利用者のうち、かかりつけ歯科医で定期的に歯科健診を受ける者の割合 78.8%⇒90% ○障害者施設等で定期的な歯科健診を実施している割合 57.4%⇒70% ○障害者に対応する歯科診療所 42.7%⇒50%

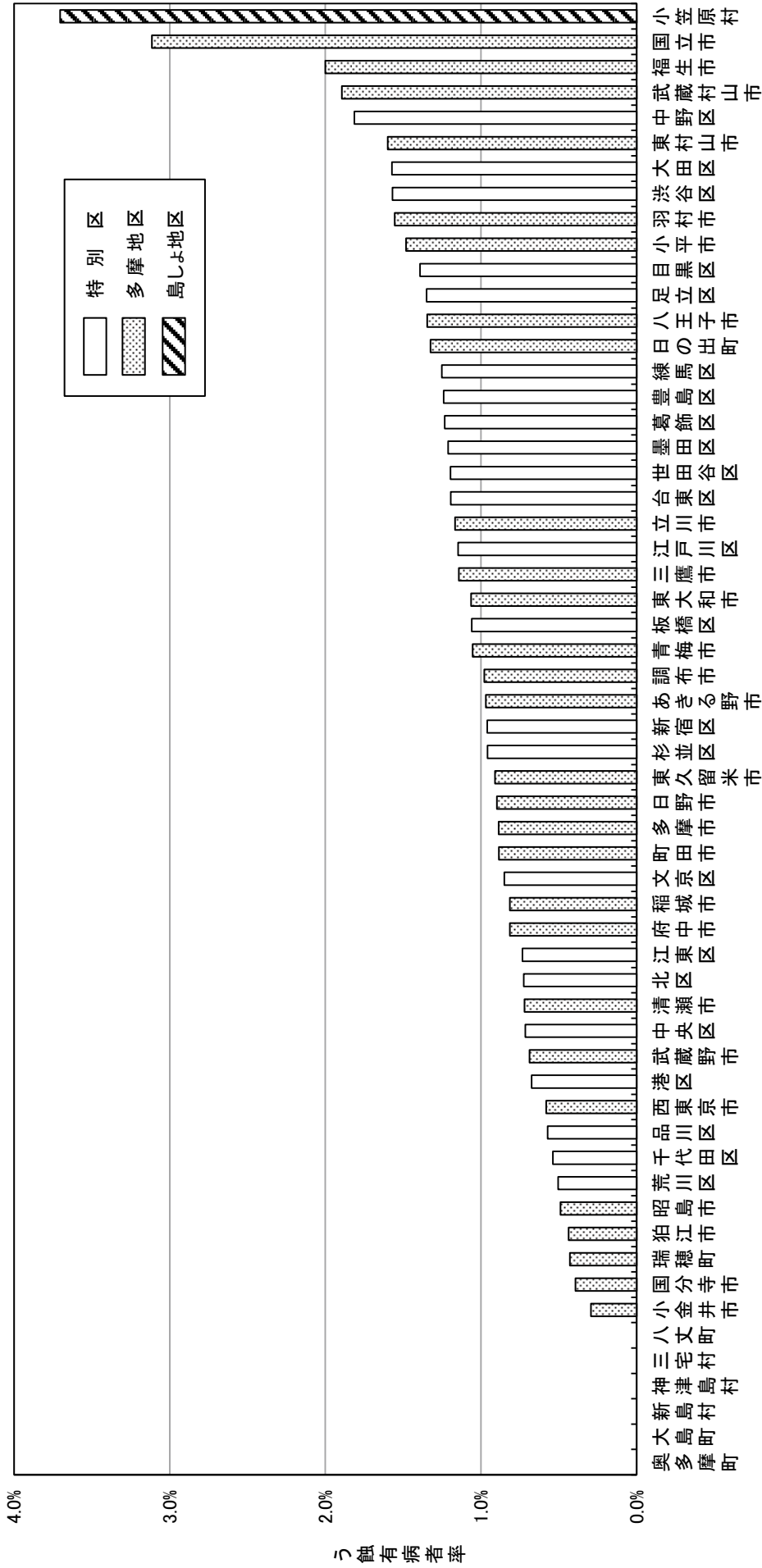


在宅療養者のQOLを支える在宅歯科医療体制の推進

特徴	取組	指標
<ul style="list-style-type: none"> ○口腔内が不衛生になることや口腔機能の低下により誤嚥性肺炎を起しやすい ○摂食嚥下機能の低下を防ぎ、歯と口の健康を保つことによってQOLを維持・向上することが大切 	<ul style="list-style-type: none"> ○在宅療養を支える家族や介護職へ在宅療養者の歯と口の健康を保つことの意義等を普及啓発 ○研修会の実施等による在宅歯科医療に携わる歯科医師の確保と育成 ○多職種に対する歯科の知識の普及等による医療・介護の連携 	<ul style="list-style-type: none"> ○在宅医療サービスを実施している歯科診療所 13.5%⇒増加 ○介護保険施設等で定期的な歯科健診を実施している割合 21.1%⇒50%

2 歯科保健状況
(1) 乳幼児期

図2-1(1)-1 区市町村別1歳6か月児のう蝕有病者率(平成29年度)




注 檜原村、利島村、御蔵島村、青ヶ島村は、受診者数が10人未満のため省略(数値は68ページ参照)

表2-1(1)-1 1歳6か月児のう蝕有病者率の推移

年度	9	10	11	12	13	14	15	16	17	18	19	20	21	22	23	24	25	26	27	28	29
率	4.1	3.5	3.4	3.4	3.1	2.9	2.9	2.7	2.5	2.5	2.4	2.2	2.1	1.9	1.8	1.8	1.7	1.6	1.5	1.3	1.1

図2-1(1)-2 区市町村別3歳児のう蝕有病者率(平成29年度)



注 檜原村、利島村、御蔵島村、青ヶ島村は、受診者数が10人未満のため省略(数値は70ページ参照)

表2-1(1)-2 3歳児のう蝕有病者率の推移

年度	9	10	11	12	13	14	15	16	17	18	19	20	21	22	23	24	25	26	27	28	29
率	30.9	29.7	26.7	25.4	23.9	23.3	22.0	20.7	19.4	18.3	18.4	17.1	16.2	15.3	13.8	13.2	12.6	12.4	11.5	10.7	9.4

(%)

資料: 3歳児歯科健康診査実績

図2—(1)—3 区市町村別3歳児のう蝕有病者率状況(平成29年度)

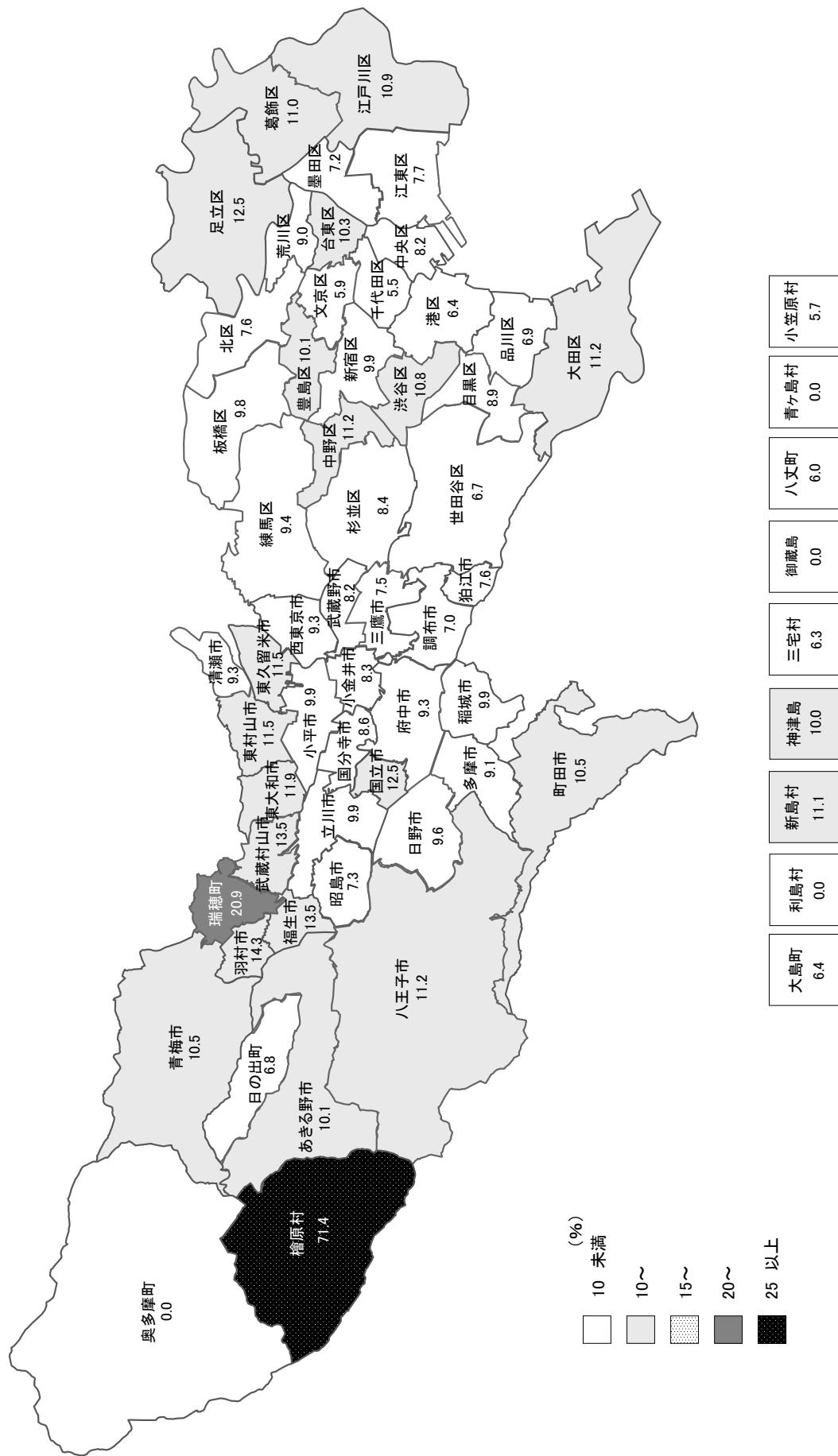


表2-(1)-3 地区別5歳児のう蝕有病者率推移(乳歯)

		平成28年度			平成29年度		
		受診者数 (人)	う歯あり (人)	う蝕 有病者率	受診者数 (人)	う歯あり (人)	う蝕 有病者率
5 歳 児	特別区	20,850	6,639	31.8%	21,130	6,064	28.7%
	多摩地区	30,712	9,374	30.5%	30,313	9,144	30.2%
	島しょ地区	204	76	37.3%	209	94	45.0%
	合計	51,766	16,089	31.1%	51,652	15,302	29.6%

図2-(1)-4 地区別5歳児のう蝕有病者率推移(乳歯)

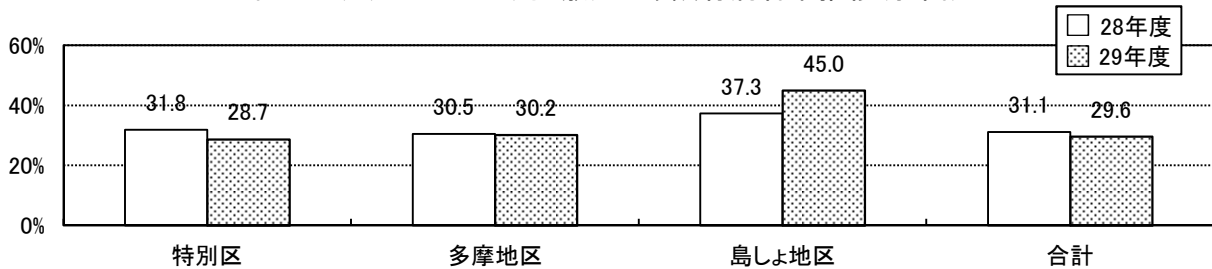


表2-(1)-4 特別区保育所及び幼稚園の歯科健診結果(乳歯)(平成29年度)

	受診者数 (人)	う歯なし (人)	う歯あり (人)	う蝕 有病者率	う歯総数 (本)	一人平均 う歯数(本)
0歳児	6,421	6,405	16	0.2%	28	0.00
1歳児	13,269	13,131	138	1.0%	297	0.02
2歳児	15,013	14,274	739	4.9%	1,801	0.12
3歳児	20,479	18,131	2,348	11.5%	7,140	0.35
4歳児	22,118	17,262	4,856	22.0%	16,755	0.76
5歳児	21,130	15,066	6,064	28.7%	22,317	1.06

表2-(1)-5 多摩地区保育所及び幼稚園の歯科健診結果(乳歯)(平成29年度)

	受診者数 (人)	う歯なし (人)	う歯あり (人)	う蝕 有病者率	う歯総数 (本)	一人平均 う歯数(本)
0歳児	5,174	5,169	5	0.1%	14	0.00
1歳児	10,852	10,722	130	1.2%	320	0.03
2歳児	13,026	12,259	767	5.9%	2,046	0.16
3歳児	28,358	24,700	3,658	12.9%	11,148	0.39
4歳児	29,823	23,271	6,552	22.0%	22,281	0.75
5歳児	30,313	21,169	9,144	30.2%	34,234	1.13

表2-(1)-6 島しょ地区保育所の歯科健診結果(乳歯)(平成29年度)

	受診者数 (人)	う歯なし (人)	う歯あり (人)	う蝕 有病者率	う歯総数 (本)	一人平均 う歯数(本)
0歳児	16	16	0	0.0%	0	0.00
1歳児	60	58	2	3.3%	3	0.05
2歳児	111	97	14	12.6%	44	0.40
3歳児	195	149	46	23.6%	141	0.72
4歳児	184	115	69	37.5%	286	1.55
5歳児	209	115	94	45.0%	379	1.81

注:それぞれ次の区、市及び都保健所から提供を受けた保育所及び幼稚園における歯科健康診査結果を集計した(認定こども園を含む)

特別区:千代田区、中央区、港区、新宿区、文京区、台東区、墨田区、江東区、目黒区、大田区、中野区、杉並区、豊島区、北区、

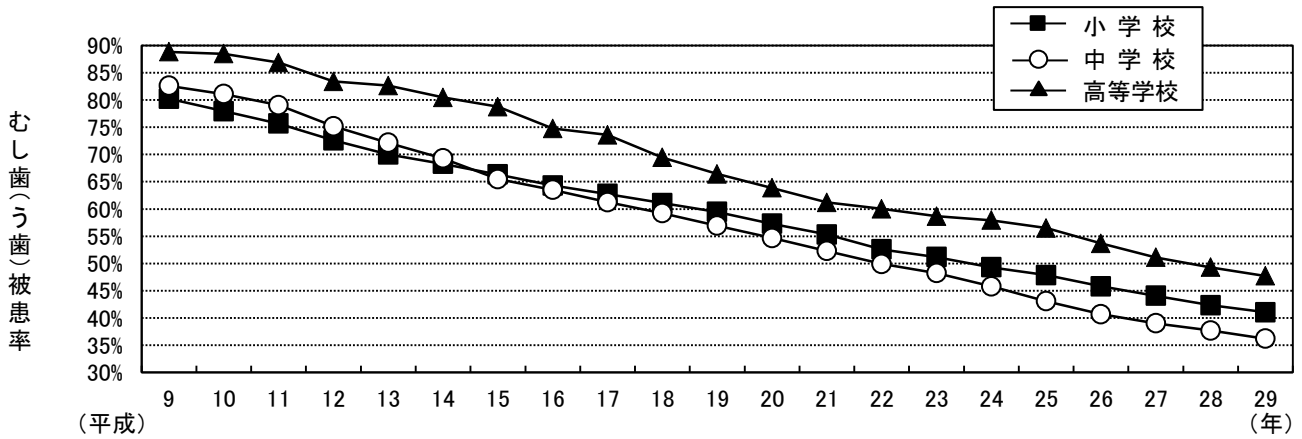
荒川区、板橋区、練馬区、足立区、葛飾区、江戸川区

多摩地区:八王子市、町田市及び東京都多摩地区の保健所(西多摩、南多摩、多摩立川、多摩府中、多摩小平)

島しょ地区:島しょ保健所

(2) 学齢期

図2-(2)-1 むし歯(う歯)被患率の推移(小学校、中学校、高等学校)



注 むし歯(う歯)被患率は乳歯及び永久歯を合せて集計している

図2-(2)-2 学年別むし歯(う歯)被患率(小学校、中学校)(平成29年度)

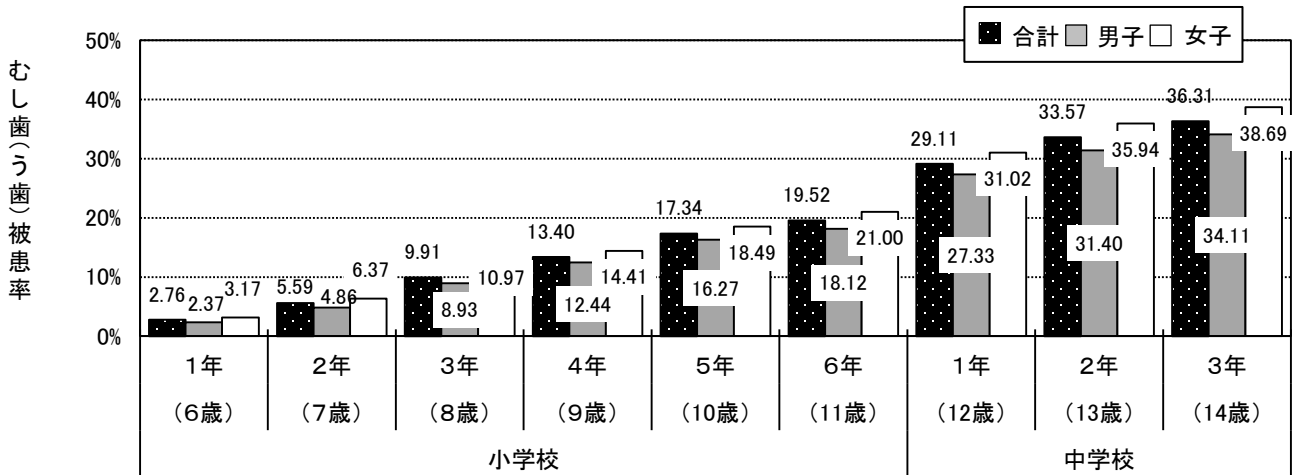
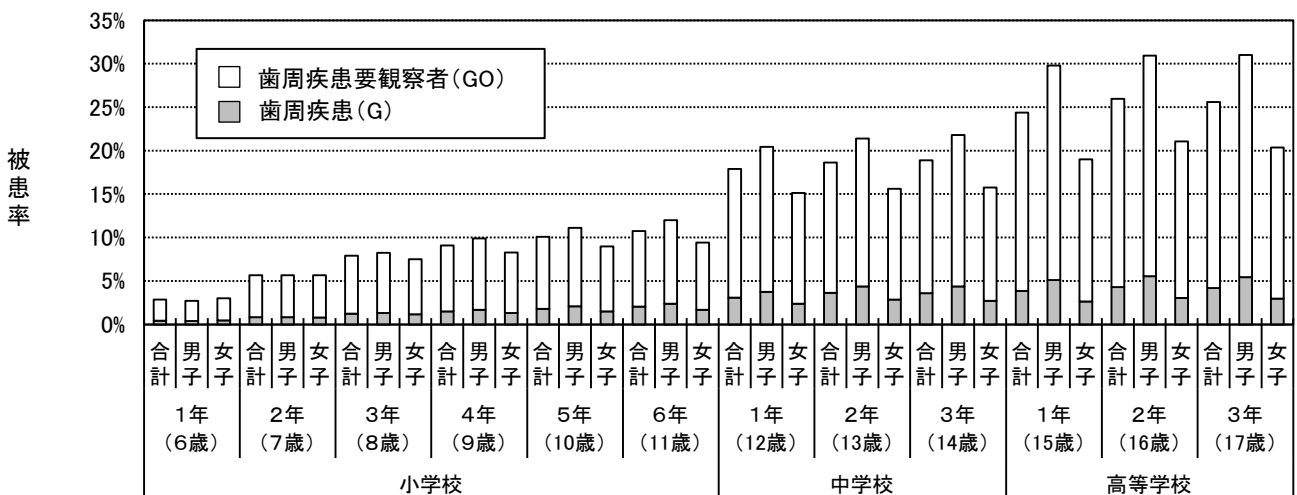


図2-(2)-3 学年別歯肉の状態(小学校、中学校、高等学校)(平成29年度)



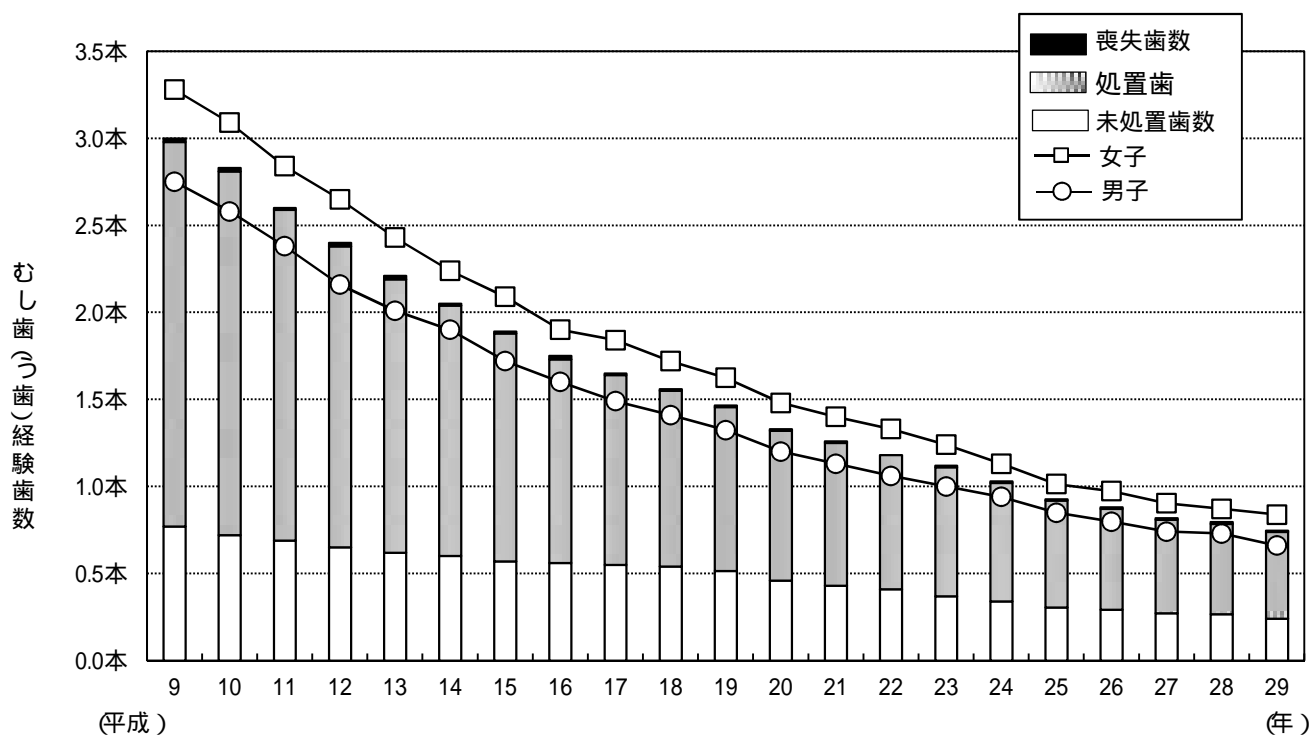
注 歯周疾患(G): 歯科医による診断と治療が必要な場合
歯周疾患要観察者(GO): 歯肉に軽度の炎症症候のある者で定期的観察が必要な者

表2 - (2)- 1 12歳児 (中学校 1年)の永久歯の一人平均むし歯 (う歯) 経験歯数の推移

年度	DMF T指数	未処置歯数 (D)	喪失歯数 (M)	処置歯数 (F)	男子 DMF T指数	女子 DMF T指数
平成 9年	3.00	0.77	0.02	2.21	2.75	3.28
平成10年	2.82	0.72	0.02	2.09	2.58	3.09
平成11年	2.60	0.69	0.01	1.90	2.38	2.84
平成12年	2.39	0.65	0.02	1.73	2.16	2.65
平成13年	2.21	0.62	0.02	1.57	2.01	2.43
平成14年	2.05	0.60	0.01	1.44	1.90	2.24
平成15年	1.90	0.57	0.01	1.31	1.72	2.09
平成16年	1.74	0.56	0.02	1.17	1.60	1.90
平成17年	1.65	0.55	0.01	1.09	1.49	1.84
平成18年	1.56	0.54	0.01	1.01	1.41	1.72
平成19年	1.47	0.52	0.01	0.94	1.32	1.62
平成20年	1.33	0.46	0.01	0.86	1.20	1.48
平成21年	1.26	0.43	0.01	0.82	1.13	1.40
平成22年	1.19	0.41	0.00	0.77	1.06	1.33
平成23年	1.11	0.37	0.01	0.74	1.00	1.24
平成24年	1.03	0.34	0.01	0.68	0.94	1.13
平成25年	0.93	0.31	0.01	0.61	0.85	1.01
平成26年	0.88	0.29	0.01	0.58	0.80	0.97
平成27年	0.82	0.27	0.01	0.54	0.74	0.90
平成28年	0.80	0.27	0.01	0.52	0.73	0.87
平成29年	0.75	0.24	0.01	0.50	0.66	0.84

DMF T指数 = 未処置歯数 (D)+喪失歯数 (M)+処置歯数(F)

図2 - (2)- 4 12歳児 (中学校 1年)の永久歯の一人平均むし歯 (う歯) 経験歯数の推移



資料 東京都の学校保健統計書-平成29年度- (平成30年3月、東京都教育庁地域教育支援部義務教育課)

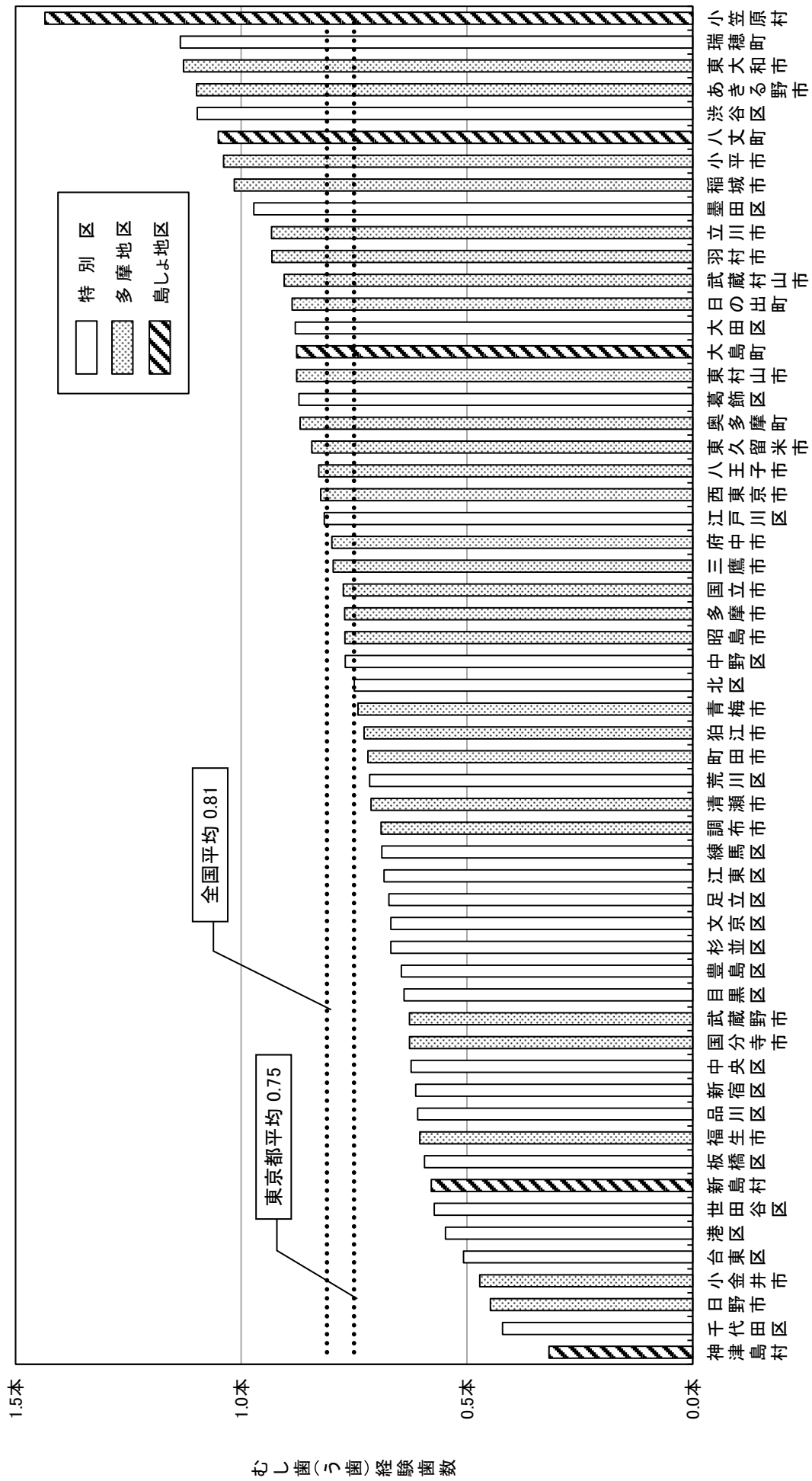
表2-(2)-2 区市町村別12歳児(中学校1年)の永久歯の一人平均むし歯(う歯)経験歯数(平成29年度)

	総数				男子				女子			
	D 一人 平均 歯数	M 一人 平均 歯数	F 一人 平均 歯数	D M F T 指数	D 一人 平均 歯数	M 一人 平均 歯数	F 一人 平均 歯数	D M F T 指数	D 一人 平均 歯数	M 一人 平均 歯数	F 一人 平均 歯数	D M F T 指数
区 部	0.23	0.01	0.47	0.71	0.20	0.01	0.42	0.63	0.26	0.01	0.54	0.81
1 千代田区	0.08	0.00	0.34	0.42	0.04	0.00	0.29	0.34	0.11	0.00	0.40	0.51
2 中央区	0.11	0.00	0.51	0.62	0.07	0.00	0.43	0.49	0.18	0.00	0.61	0.79
3 港区	0.11	0.01	0.43	0.55	0.08	0.00	0.36	0.44	0.14	0.01	0.53	0.68
4 新宿区	0.17	0.02	0.42	0.61	0.14	0.03	0.37	0.54	0.21	0.02	0.49	0.71
5 文京区	0.11	0.00	0.56	0.67	0.11	0.00	0.60	0.70	0.12	0.00	0.51	0.63
6 台東区	0.11	0.01	0.39	0.51	0.13	0.01	0.34	0.47	0.09	0.01	0.44	0.54
7 墨田区	0.29	0.00	0.68	0.97	0.28	0.00	0.53	0.81	0.30	0.00	0.85	1.15
8 江東区	0.22	0.00	0.46	0.68	0.18	0.00	0.42	0.60	0.26	0.00	0.50	0.77
9 品川区	0.22	0.01	0.39	0.61	0.19	0.00	0.32	0.52	0.24	0.01	0.45	0.70
10 目黒区	0.20	0.01	0.43	0.64	0.19	0.00	0.44	0.64	0.21	0.01	0.42	0.64
11 大田区	0.35	0.01	0.52	0.88	0.30	0.01	0.43	0.74	0.40	0.01	0.62	1.04
12 世田谷区	0.12	0.01	0.44	0.57	0.11	0.01	0.37	0.49	0.13	0.01	0.52	0.67
13 渋谷区	0.36	0.00	0.74	1.10	0.30	0.00	0.68	0.97	0.43	0.00	0.82	1.24
14 中野区	0.24	0.01	0.52	0.77	0.23	0.01	0.47	0.71	0.25	0.01	0.58	0.84
15 杉並区	0.22	0.00	0.44	0.67	0.20	0.00	0.41	0.60	0.25	0.01	0.49	0.74
16 豊島区	0.21	0.02	0.42	0.65	0.19	0.01	0.38	0.58	0.22	0.03	0.47	0.72
17 北区	0.26	0.04	0.45	0.75	0.18	0.02	0.36	0.56	0.35	0.06	0.55	0.97
18 荒川区	0.15	0.02	0.54	0.72	0.12	0.02	0.54	0.68	0.19	0.02	0.55	0.75
19 板橋区	0.16	0.00	0.43	0.59	0.13	0.00	0.39	0.53	0.19	0.00	0.47	0.66
20 練馬区	0.19	0.01	0.48	0.69	0.18	0.01	0.44	0.63	0.20	0.01	0.53	0.75
21 足立区	0.20	0.00	0.47	0.67	0.19	0.00	0.42	0.61	0.21	0.00	0.52	0.73
22 葛飾区	0.39	0.01	0.47	0.87	0.34	0.01	0.39	0.74	0.45	0.01	0.55	1.02
23 江戸川区	0.33	0.01	0.48	0.82	0.28	0.01	0.41	0.71	0.37	0.01	0.55	0.93
市 部	0.26	0.00	0.53	0.80	0.24	0.00	0.47	0.71	0.28	0.01	0.60	0.88
24 八王子市	0.30	0.00	0.53	0.83	0.31	0.00	0.47	0.78	0.29	0.01	0.59	0.88
25 立川市	0.25	0.00	0.69	0.93	0.24	0.00	0.63	0.87	0.25	0.00	0.74	0.99
26 武蔵野市	0.19	0.00	0.43	0.63	0.13	0.01	0.44	0.57	0.26	0.00	0.42	0.69
27 三鷹市	0.24	0.01	0.55	0.80	0.25	0.01	0.40	0.66	0.23	0.01	0.71	0.95
28 青梅市	0.16	0.00	0.58	0.74	0.12	0.00	0.49	0.61	0.20	0.00	0.68	0.88
29 府中市	0.25	0.00	0.55	0.80	0.22	0.00	0.59	0.82	0.28	0.01	0.49	0.78
30 昭島市	0.34	0.00	0.43	0.77	0.18	0.00	0.36	0.55	0.50	0.00	0.51	1.02
31 調布市	0.20	0.00	0.49	0.69	0.16	0.01	0.41	0.58	0.23	0.00	0.58	0.81
32 町田市	0.29	0.00	0.43	0.72	0.25	0.00	0.35	0.60	0.32	0.00	0.52	0.84
33 小金井市	0.13	0.00	0.34	0.47	0.13	0.00	0.32	0.45	0.14	0.00	0.36	0.50
34 小平市	0.22	0.02	0.81	1.04	0.20	0.01	0.75	0.96	0.23	0.02	0.88	1.13
35 日野市	0.12	0.00	0.33	0.45	0.10	0.00	0.31	0.41	0.13	0.01	0.35	0.49
36 東村山市	0.49	0.01	0.38	0.88	0.46	0.01	0.28	0.74	0.51	0.01	0.49	1.02
37 国分寺市	0.19	0.00	0.44	0.63	0.16	0.00	0.36	0.51	0.23	0.00	0.52	0.75
38 国立市	0.30	0.00	0.47	0.77	0.43	0.00	0.49	0.91	0.19	0.00	0.45	0.64
39 福生市	0.15	0.01	0.45	0.60	0.10	0.00	0.33	0.43	0.21	0.01	0.55	0.77
40 狛江市	0.24	0.00	0.49	0.73	0.16	0.00	0.44	0.61	0.30	0.00	0.53	0.83
41 東大和市	0.42	0.00	0.71	1.13	0.39	0.00	0.70	1.08	0.46	0.00	0.73	1.18
42 清瀬市	0.29	0.00	0.42	0.71	0.25	0.00	0.32	0.57	0.34	0.00	0.53	0.87
43 東久留米市	0.22	0.00	0.62	0.84	0.23	0.00	0.52	0.75	0.22	0.00	0.71	0.92
44 武蔵村山市	0.28	0.01	0.61	0.90	0.29	0.00	0.48	0.77	0.27	0.02	0.75	1.05
45 多摩市	0.26	0.01	0.51	0.77	0.23	0.00	0.46	0.69	0.28	0.01	0.56	0.85
46 稲城市	0.36	0.00	0.66	1.02	0.31	0.00	0.52	0.83	0.41	0.00	0.79	1.19
47 羽村市	0.19	0.01	0.73	0.93	0.28	0.01	1.01	1.29	0.12	0.01	0.51	0.65
48 あきる野市	0.28	0.01	0.81	1.10	0.27	0.01	0.68	0.96	0.30	0.01	0.93	1.23
49 西東京市	0.25	0.00	0.57	0.82	0.18	0.00	0.45	0.64	0.32	0.01	0.69	1.02
都 部	0.42	0.00	0.64	1.06	0.28	0.00	0.61	0.89	0.57	0.00	0.67	1.23
50 瑞穂町	0.56	0.00	0.58	1.13	0.36	0.00	0.65	1.01	0.74	0.00	0.52	1.25
51 日の出町	0.11	0.00	0.77	0.89	0.09	0.00	0.59	0.68	0.14	0.00	1.02	1.16
52 檜原村	0.00	0.00	1.43	1.43	0.00	0.00	1.20	1.20	0.00	0.00	2.00	2.00
53 奥多摩町	0.52	0.00	0.35	0.87	0.59	0.00	0.18	0.76	0.33	0.00	0.83	1.17
島 部	0.30	0.00	0.57	0.86	0.24	0.00	0.47	0.70	0.36	0.00	0.68	1.05
54 大島町	0.47	0.00	0.40	0.88	0.44	0.00	0.34	0.78	0.52	0.00	0.48	1.00
55 利島村	0.00	0.00	0.00	0.00	0.00	0.00	0.00	0.00	0.00	0.00	0.00	0.00
56 新島村	0.21	0.00	0.37	0.58	0.00	0.00	0.11	0.11	0.40	0.00	0.60	1.00
57 神津島村	0.05	0.00	0.27	0.32	0.08	0.00	0.50	0.58	0.00	0.00	0.00	0.00
58 三宅村	0.00	0.00	0.00	0.00	0.00	0.00	0.00	0.00	0.00	0.00	0.00	0.00
59 御蔵島村
60 八丈町	0.20	0.00	0.85	1.05	0.07	0.00	0.64	0.71	0.32	0.00	1.03	1.35
61 青ヶ島村
62 小笠原村	0.52	0.00	0.91	1.43	0.50	0.00	0.79	1.29	0.56	0.00	1.11	1.67
都立中学校・中等教育 学校(前期課程)	0.07	0.01	0.47	0.55	0.06	0.01	0.50	0.57	0.09	0.01	0.44	0.53
東京都	0.24	0.01	0.50	0.75	0.21	0.01	0.44	0.66	0.27	0.01	0.56	0.84

DMFT指数=被検者のDMF歯の合計 (TはTeeth一歯一の略)
被検者数

資料:東京都の学校保健統計書-平成29年度-(平成30年3月、東京都教育庁地域教育支援部義務教育課)

図2一(2)一5 区市町村別12歳児(中学校1年)の永久歯(う歯)経験歯数(平成29年度)



注 檜原村、利島村、三宅村、御蔵島村、青ヶ島村は、受診者数が10人未満のため省略

資料: 東京都の学校保健統計書-平成29年度-(平成30年3月、東京都教育庁地域教育支援部義務教育課)

(3) 成人期・高齢期

ア 東京都歯科診療所患者調査(平成26年度)から見た成人市民の歯科保健状況

表2-(3)-1 年齢階級別一人平均現在歯数の状況

(本)

	20～24歳	25～34歳	35～44歳	45～54歳	55～64歳	65～74歳	75～84歳	85歳以上
健全歯数	20.7	18.5	14.6	12.1	10.0	8.4	5.9	3.3
処置歯数	6.0	8.2	12.0	13.6	13.4	12.6	12.0	9.7
未処置歯数	1.9	1.6	1.2	0.9	0.8	0.7	0.7	0.7
現在歯数	28.6	28.3	27.7	26.6	24.2	21.7	18.6	13.7

注 現在歯数には第3大臼歯を含む

図2-(3)-1 年齢階級別一人平均現在歯数の状況

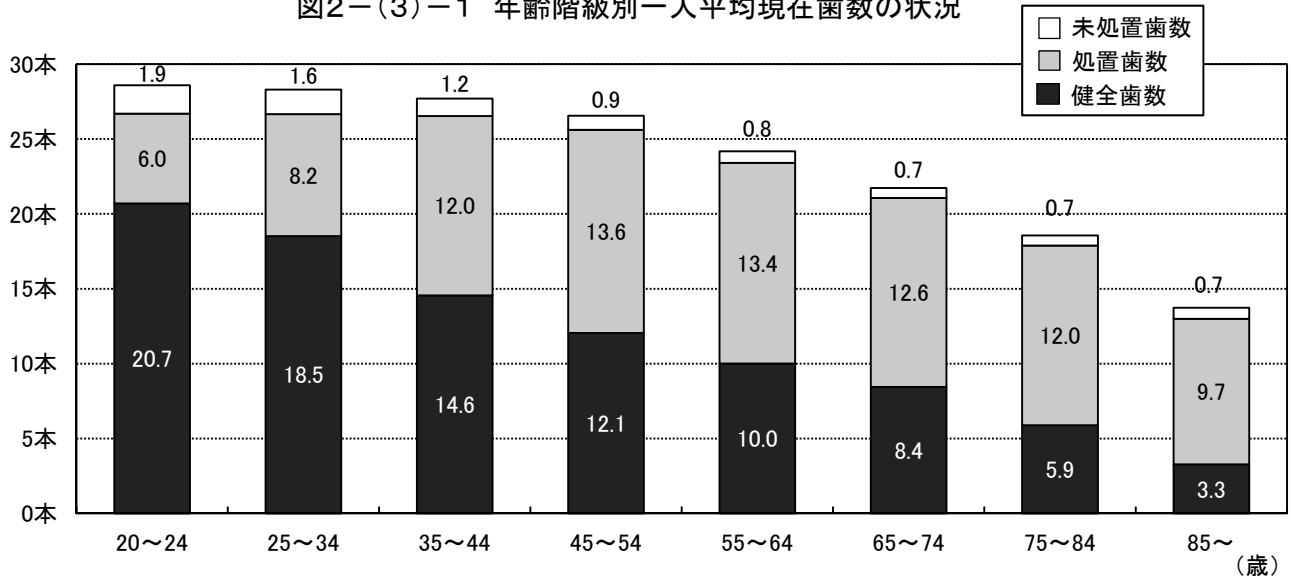
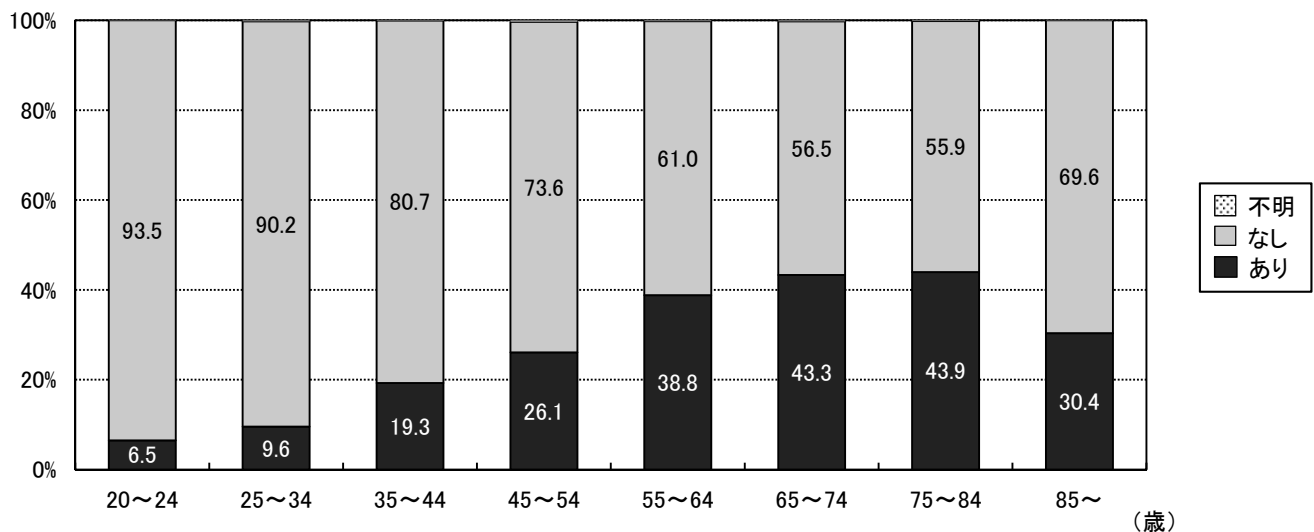


表2-(3)-2 歯周組織の状況(重度歯周病(ポケット5mm以上)の有無)

(人)

	20～24歳	25～34歳	35～44歳	45～54歳	55～64歳	65～74歳	75～84歳	85歳以上
あり	21	83	293	478	721	1,043	548	51
なし	302	783	1,228	1,349	1,133	1,360	697	117
不明	0	2	1	6	4	6	2	0
総計	323	868	1,522	1,833	1,858	2,409	1,247	168

図2-(3)-2 歯周組織の状況(重度歯周病(ポケット5mm以上)の有無)



資料: 東京都歯科診療所患者調査-平成26年度-

東京都歯科保健目標「いい歯東京」達成度調査報告書参考資料(平成27年8月、東京都福祉保健局医療政策部医療政策課)

イ 区市町村の成人歯科健康診査結果から見た成人市民の歯科保健状況

表2-(3)-3 性、年齢階級別一人平均現在歯数及び喪失歯数(平成29年度)

区分	年齢階級	男性			女性			全体		
		受診者数	歯数	平均	受診者数	歯数	平均	受診者数	歯数	平均
現在歯数	20～24歳	810	23,262	28.7	1,004	28,396	28.3	1,814	51,658	28.5
	25～29歳	943	27,397	29.1	2,190	62,499	28.5	3,133	89,896	28.7
	30～34歳	2,735	78,960	28.9	6,130	173,533	28.3	8,865	252,493	28.5
	35～39歳	3,042	87,114	28.6	6,343	178,495	28.1	9,385	265,609	28.3
	40～44歳	5,586	158,647	28.4	10,470	293,130	28.0	16,056	451,777	28.1
	45～49歳	4,568	128,336	28.1	8,969	249,100	27.8	13,537	377,436	27.9
	50～54歳	4,844	133,719	27.6	9,440	258,944	27.4	14,284	392,663	27.5
	55～59歳	2,954	79,597	26.9	5,595	150,139	26.8	8,549	229,736	26.9
	60～64歳	3,991	103,859	26.0	7,142	186,406	26.1	11,133	290,265	26.1
	65～69歳	4,317	107,188	24.8	7,099	177,543	25.0	11,416	284,731	24.9
	70～74歳	6,741	159,919	23.7	10,003	239,209	23.9	16,744	399,128	23.8
	75～79歳	3,441	74,653	21.7	5,510	123,314	22.4	8,951	197,967	22.1
	80～84歳	2,220	45,354	20.4	3,511	70,724	20.1	5,731	116,078	20.3
	85～89歳	694	12,615	18.2	1,034	18,451	17.8	1,728	31,066	18.0
90歳～	182	3,019	16.6	291	4,291	14.7	473	7,310	15.5	
喪失歯数	20～24歳	810	124	0.2	1,004	217	0.2	1,814	341	0.2
	25～29歳	943	98	0.1	2,190	389	0.2	3,133	487	0.2
	30～34歳	2,735	467	0.2	6,130	1,673	0.3	8,865	2,140	0.2
	35～39歳	3,042	802	0.3	6,343	2,242	0.4	9,385	3,044	0.3
	40～44歳	5,586	3,104	0.6	10,470	6,347	0.6	16,056	9,451	0.6
	45～49歳	4,568	3,936	0.9	8,969	6,865	0.8	13,537	10,801	0.8
	50～54歳	4,844	5,709	1.2	9,440	9,810	1.0	14,284	15,519	1.1
	55～59歳	2,954	5,632	1.9	5,595	9,490	1.7	8,549	15,122	1.8
	60～64歳	3,991	10,457	2.6	7,142	16,255	2.3	11,133	26,712	2.4
	65～69歳	4,317	16,379	3.8	7,099	23,416	3.3	11,416	39,795	3.5
	70～74歳	6,741	31,792	4.7	10,003	43,335	4.3	16,744	75,127	4.5
	75～79歳	3,441	23,218	6.7	5,510	32,340	5.9	8,951	55,558	6.2
	80～84歳	2,220	17,394	7.8	3,511	27,589	7.9	5,731	44,983	7.8
	85～89歳	694	7,040	10.1	1,034	10,561	10.2	1,728	17,601	10.2
90歳～	182	2,109	11.6	291	3,817	13.1	473	5,926	12.5	

注 現在歯数には第3大臼歯を含む。喪失歯数は第3大臼歯を除く28歯を対象とした

図2-(3)-3 性、年齢階級別一人平均現在歯数(平成29年度)

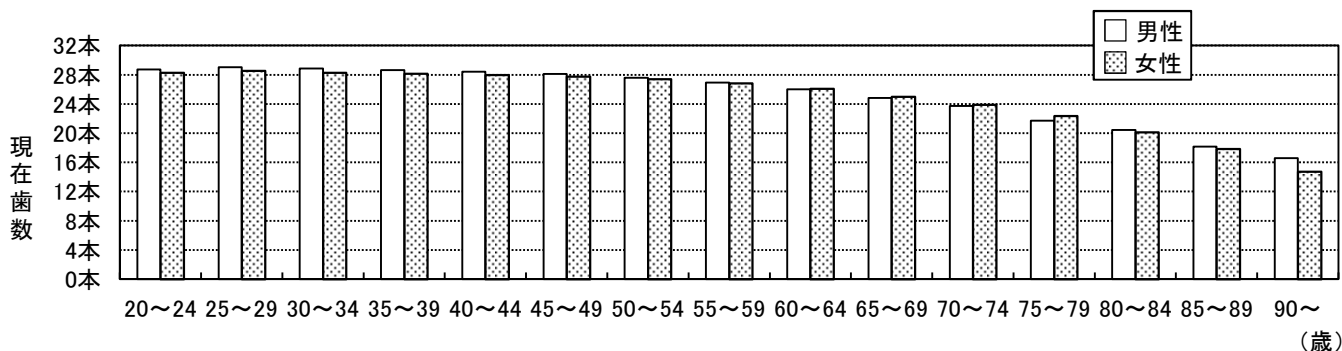


図2-(3)-4 性、年齢階級別一人平均喪失歯数(平成29年度)

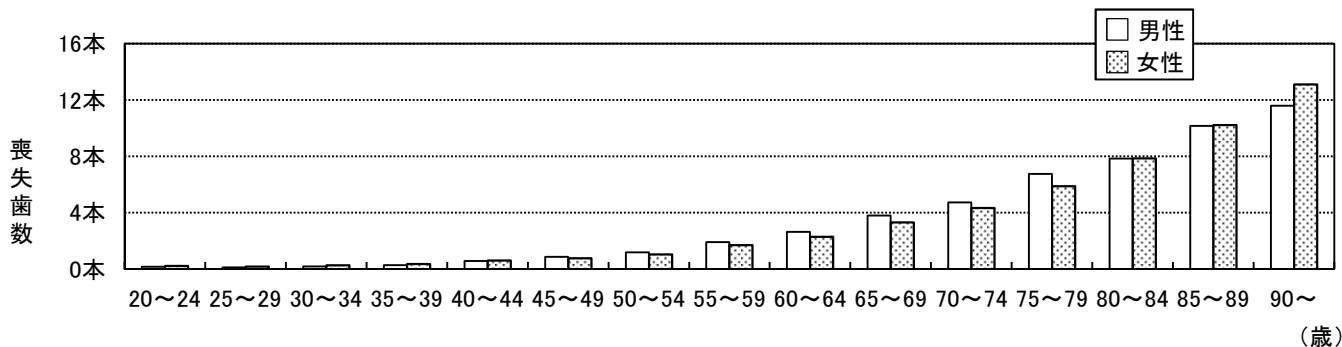
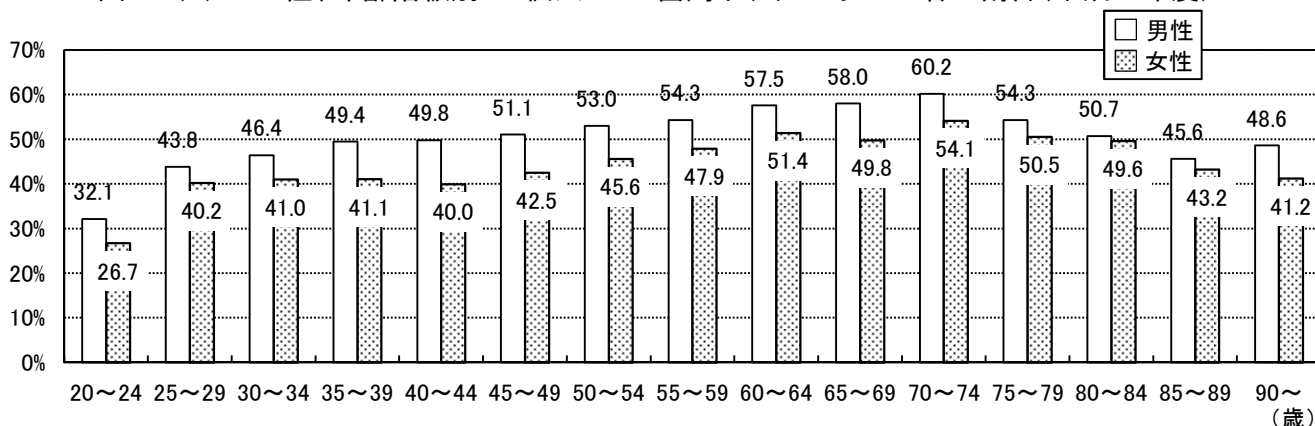


表2-(3)-4 性、年齢階級別CPI個人コード歯周ポケット1以上の者(平成29年度)

年齢階級	男性			女性			全体		
	CPIを診査した者の数	歯周ポケット1以上の者の数	歯周ポケット1以上の者の割合	CPIを診査した者の数	歯周ポケット1以上の者の数	歯周ポケット1以上の者の割合	CPIを診査した者の数	歯周ポケット1以上の者の数	歯周ポケット1以上の者の割合
20～24歳	850	273	32.1%	1,104	295	26.7%	1,954	568	29.1%
25～29歳	1,028	450	43.8%	2,284	919	40.2%	3,312	1,369	41.3%
30～34歳	2,754	1,277	46.4%	5,920	2,428	41.0%	8,674	3,705	42.7%
35～39歳	3,101	1,533	49.4%	6,182	2,538	41.1%	9,283	4,071	43.9%
40～44歳	6,866	3,417	49.8%	12,630	5,046	40.0%	19,496	8,463	43.4%
45～49歳	4,902	2,504	51.1%	10,033	4,269	42.5%	14,935	6,773	45.3%
50～54歳	6,147	3,255	53.0%	12,217	5,567	45.6%	18,364	8,822	48.0%
55～59歳	3,493	1,895	54.3%	6,673	3,197	47.9%	10,166	5,092	50.1%
60～64歳	4,760	2,739	57.5%	8,643	4,445	51.4%	13,403	7,184	53.6%
65～69歳	5,097	2,958	58.0%	8,048	4,007	49.8%	13,145	6,965	53.0%
70～74歳	8,675	5,219	60.2%	12,688	6,870	54.1%	21,363	12,089	56.6%
75～79歳	3,432	1,863	54.3%	5,375	2,717	50.5%	8,807	4,580	52.0%
80～84歳	2,105	1,067	50.7%	3,171	1,574	49.6%	5,276	2,641	50.1%
85～89歳	623	284	45.6%	858	371	43.2%	1,481	655	44.2%
90歳～	146	71	48.6%	216	89	41.2%	362	160	44.2%
(再掲)									
40歳	5,378	2,798	52.0%	9,642	4,019	41.7%	15,020	6,817	45.4%
50歳	4,870	2,687	55.2%	9,659	4,574	47.4%	14,529	7,261	50.0%
60歳	3,819	2,301	60.3%	6,797	3,748	55.1%	10,616	6,049	57.0%
70歳	6,991	4,318	61.8%	9,998	5,639	56.4%	16,989	9,957	58.6%

* 旧判定基準を使用している場合は、コード3を1に、コード4を2に読み替えて集計している。

図2-(3)-5 性、年齢階級別CPI個人コード歯周ポケット1以上の者の割合(平成29年度)



CPI(Community Periodontal Index: 地域歯周疾患指数)

歯肉出血、歯周ポケットにより歯周組織の健康状態を評価する

診査にはWHOプローブを用い、口腔を6分画(セクスタント)に分けて、代表歯を診査対象とする

CPIの判定基準

	コード	所見	判定基準
歯肉出血	0	健全	以下の所見が認められない
	1	出血あり	プロービング後10～30秒以内に出血が認められる
	9	除外歯	プロービングが出来ない歯(例: 根の露出が根尖に及ぶ)
	X	該当する歯なし	
歯周ポケット	0	健全	以下の所見が全て認められない
	1	4～5mmに達するポケット	プローブの黒い部分に歯肉縁が位置する
	2	6mmを超えるポケット	プローブの黒い部分が見えなくなる
	9	除外歯	プロービングが出来ない歯(例: 根の露出が根尖に及ぶ)
	X	該当する歯なし	

(歯周病検診マニュアル2015 抜粋)

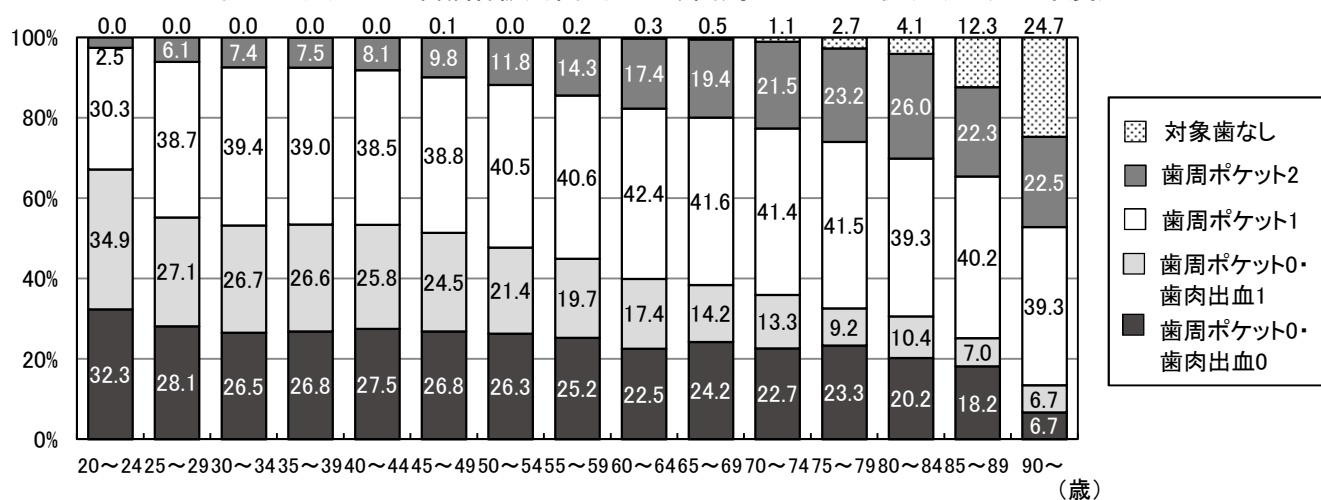
表2-(3)-5 年齢階級別歯肉出血、歯周ポケットの状況(平成29年度)

年齢階級	受診者数	歯周ポケット0		歯周ポケット1		歯周ポケット2		対象歯のない者
		歯肉出血0	歯肉出血1	歯肉出血0	歯肉出血1	歯肉出血0	歯肉出血1	
20～24歳	1,262	408	440	75	307	6	26	0
25～29歳	2,509	706	680	176	795	17	135	0
30～34歳	6,137	1,629	1,637	478	1,937	77	379	0
35～39歳	7,194	1,931	1,917	612	2,194	47	492	1
40～44歳	13,467	3,708	3,478	1,026	4,157	130	964	4
45～49歳	10,198	2,736	2,503	793	3,159	90	911	6
50～54歳	12,109	3,188	2,589	1,087	3,815	173	1,252	5
55～59歳	6,057	1,529	1,193	547	1,912	107	759	10
60～64歳	8,620	1,942	1,502	867	2,786	206	1,295	22
65～69歳	7,524	1,824	1,066	797	2,336	178	1,283	40
70～74歳	13,867	3,144	1,843	1,565	4,180	391	2,593	151
75～79歳	3,251	759	300	378	970	97	658	89
80～84歳	1,216	246	126	139	339	39	277	50
85～89歳	413	75	29	32	134	6	86	51
90歳～	89	6	6	6	29	1	19	22
(再掲)								
40歳	11,021	2,972	2,762	862	3,471	122	829	3
50歳	10,469	2,715	2,201	953	3,337	160	1,099	4
60歳	7,918	1,776	1,375	790	2,561	189	1,209	18
70歳	12,028	2,730	1,682	1,303	3,724	309	2,158	122

*歯周病検診マニュアル2015に基づく判定基準を使用した区市町村のみ集計

*対象歯のない者=全て除外歯+全て該当する歯なし

図2-(3)-6 年齢階級別歯肉出血、歯周ポケットの状況(平成29年度)



検査結果の判定

①異常なし	未処置歯・要補綴その他の所見が認められず、CPI個人コードが歯肉出血0、歯周ポケット0の者
②要指導	未処置歯・要補綴その他の所見が認められず、以下の項目に1つ以上該当する物 ア. CPI個人コードが歯肉出血1、歯周ポケット0 イ. 口腔清掃状態が不良 ウ. 歯石の付着あり(軽度、中等度以上) エ. 生活習慣や基礎疾患、歯科医療機関等の受診状況等、指導を要する
③要精密検査	以下の項目に1つ以上該当し、さらに詳しい検査や治療が必要な者 ア. CPI個人コード=歯周ポケット1または2 イ. 未処置歯あり ウ. 要補綴歯あり エ. 生活習慣や基礎疾患等、更に詳しい検査や治療を要する オ. その他の所見あり(更に詳しい検査や治療が必要な場合)

(歯周病検診マニュアル2015 抜粋)

表2-(3)-6 性、年齢階級別現在歯数が24歯・20歯以上の者(平成29年度)

区分	年齢階級	男性			女性			全体		
		受診者数	該当	割合	受診者数	該当	割合	受診者数	該当	割合
24歯以上	55~59歳	3,368	3,048	90.5%	6,441	5,906	91.7%	9,809	8,954	91.3%
	60~64歳	4,661	3,895	83.6%	8,427	7,201	85.5%	13,088	11,096	84.8%
20歯以上	65~69歳	5,042	4,377	86.8%	8,222	7,291	88.7%	13,264	11,668	88.0%
	70~74歳	8,247	6,615	80.2%	12,208	10,029	82.2%	20,455	16,644	81.4%
	75~79歳	3,783	2,718	71.8%	6,060	4,569	75.4%	9,843	7,287	74.0%
	80~84歳	2,321	1,533	66.0%	3,691	2,371	64.2%	6,012	3,904	64.9%
	85~89歳	704	386	54.8%	1,040	549	52.8%	1,744	935	53.6%
	90歳~	184	86	46.7%	295	106	35.9%	479	192	40.1%

注 第3大臼歯を含む場合のみ集計

図2-(3)-7 性、年齢階級別現在歯数が24歯・20歯以上の者の割合(平成29年度)

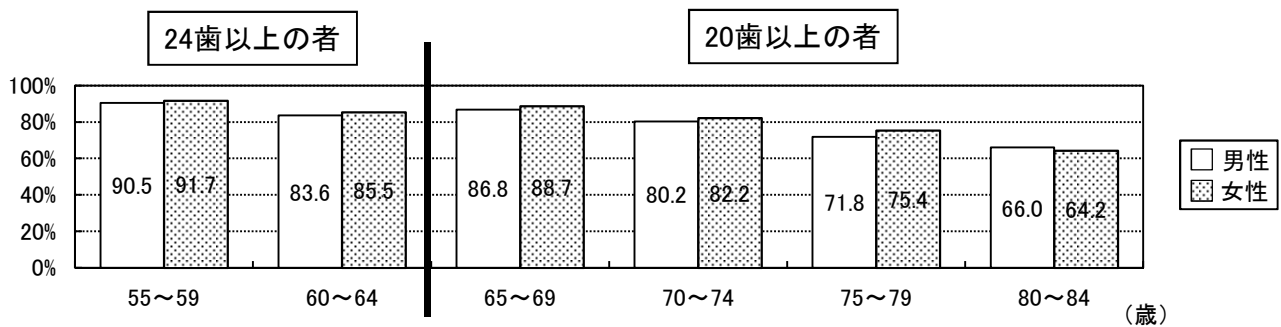
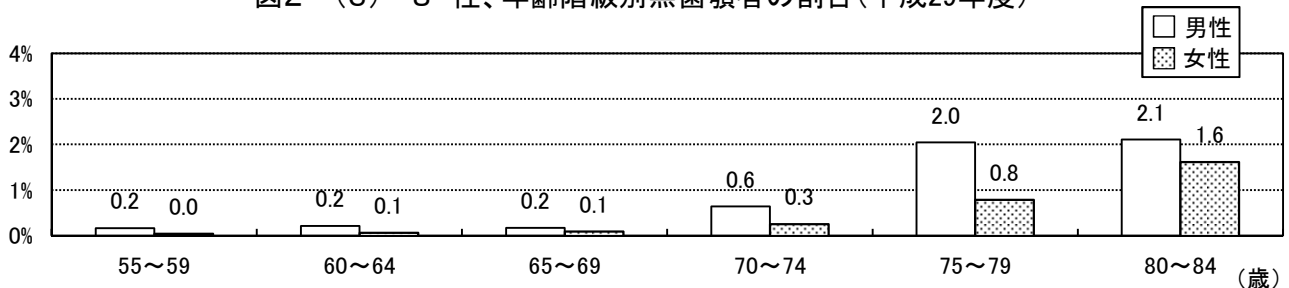


表2-(3)-7 性、年齢階級別無歯顎者(平成29年度)

区分	年齢階級	男性			女性			全体		
		受診者数	該当	割合	受診者数	該当	割合	受診者数	該当	割合
無歯顎者	55~59歳	3,660	6	0.2%	6,987	3	0.0%	10,647	9	0.1%
	60~64歳	5,126	11	0.2%	9,272	6	0.1%	14,398	17	0.1%
	65~69歳	5,396	9	0.2%	8,750	8	0.1%	14,146	17	0.1%
	70~74歳	9,012	58	0.6%	13,382	34	0.3%	22,394	92	0.4%
	75~79歳	4,015	82	2.0%	6,367	50	0.8%	10,382	132	1.3%
	80~84歳	2,469	52	2.1%	3,891	63	1.6%	6,360	115	1.8%
	85~89歳	781	35	4.5%	1,158	58	5.0%	1,939	93	4.8%
	90歳~	184	11	6.0%	297	31	10.4%	481	42	8.7%

注 第3大臼歯を含む場合のみ集計

図2-(3)-8 性、年齢階級別無歯顎者の割合(平成29年度)



注 集計には、以下の区市町村の歯周疾患検診及びその他の成人歯科健康診査結果を用いた
 千代田区、中央区、港区、新宿区、文京区、台東区、墨田区、江東区、品川区、目黒区、大田区、世田谷区、渋谷区、中野区、杉並区、豊島区、
 北区、荒川区、板橋区、練馬区、足立区、葛飾区、江戸川区
 八王子市、立川市、武蔵野市、三鷹市、青梅市、府中市、昭島市、調布市、町田市、小金井市、小平市、日野市、東村山市、国分寺市、国立市、
 福生市、狛江市、東大和市、清瀬市、東久留米市、武蔵村山市、多摩市、稲城市、羽村市、あきる野市、西東京市、瑞穂町、日の出町、檜原村、
 奥多摩町、新島村、神津島村

ウ 東京都歯科診療所患者調査(平成26年度)から見た成人市民の歯科保健行動

図2-(3)-9 歯や口腔の満足度

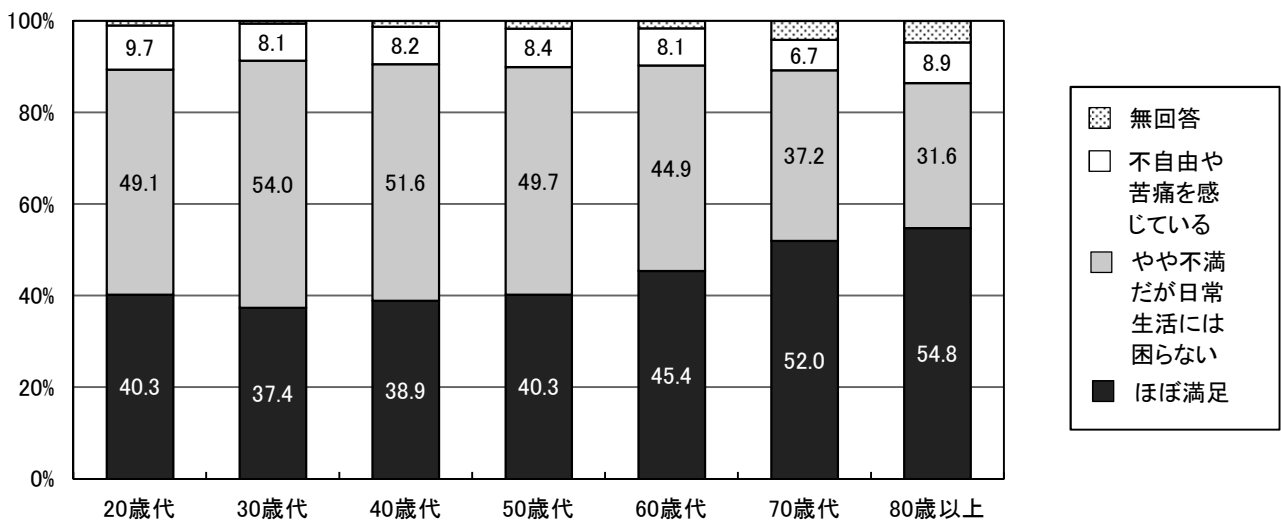


図2-(3)-10 歯や口腔の自覚症状

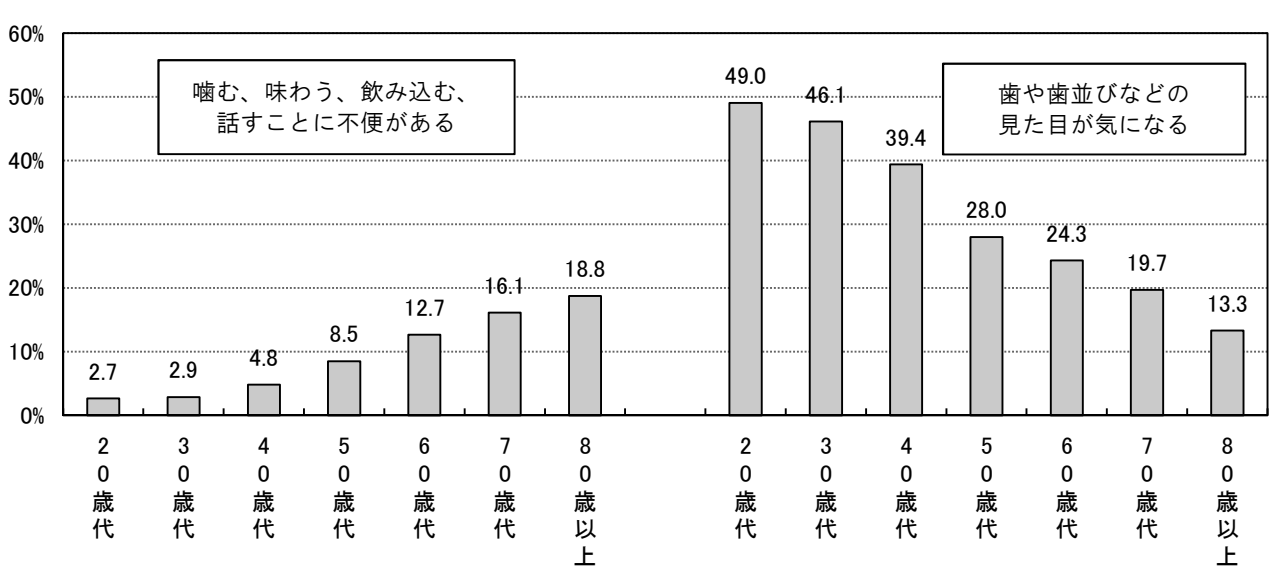


図2-(3)-11 1回に10分程度の時間をかけて歯を磨く者の割合

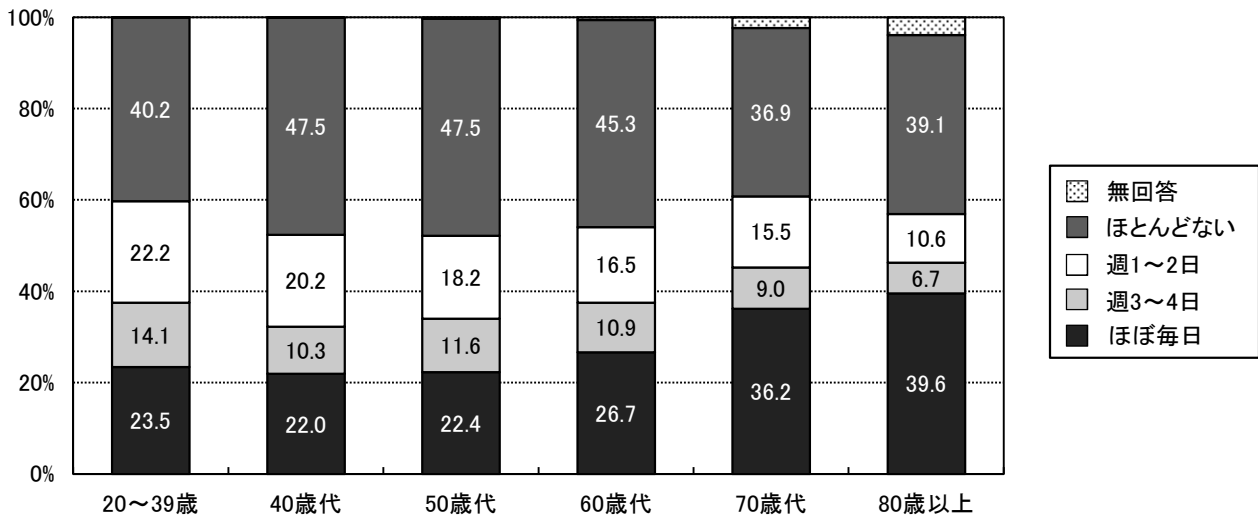


図2-(3)-12 歯間部清掃用具(フロス又は歯間ブラシ)の使用状況

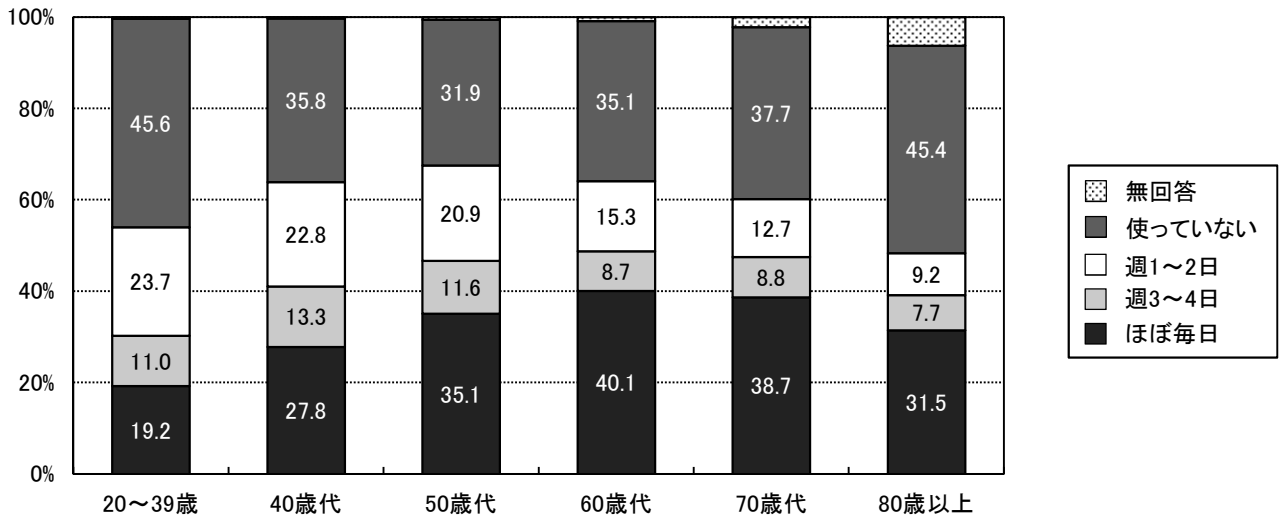


図2-(3)-13 フッ化物配合歯磨剤の使用状況

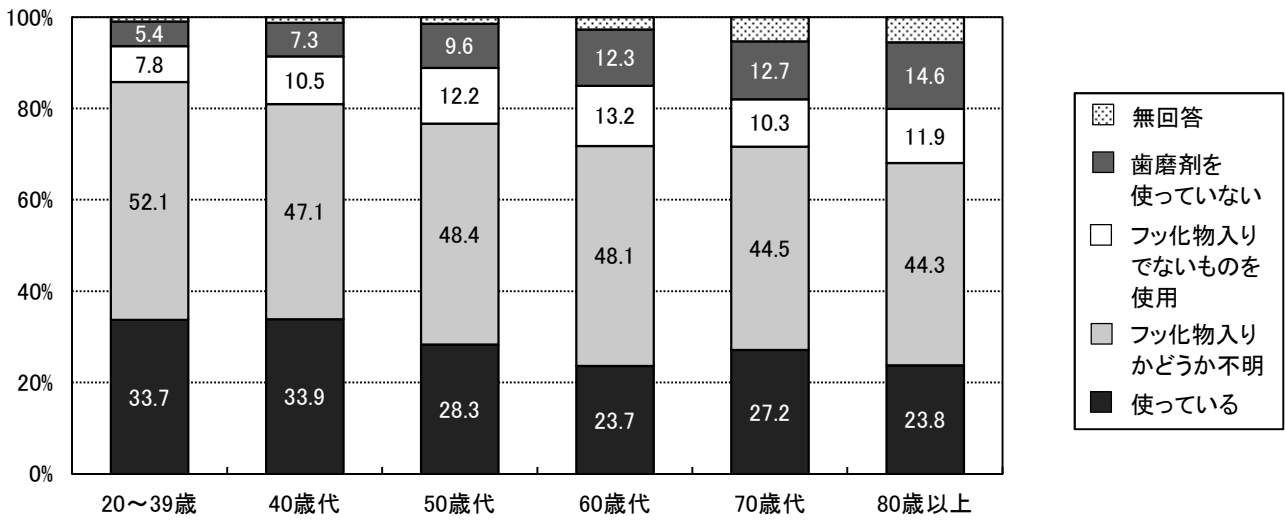


図2-(3)-14 セルフチェック習慣の状況

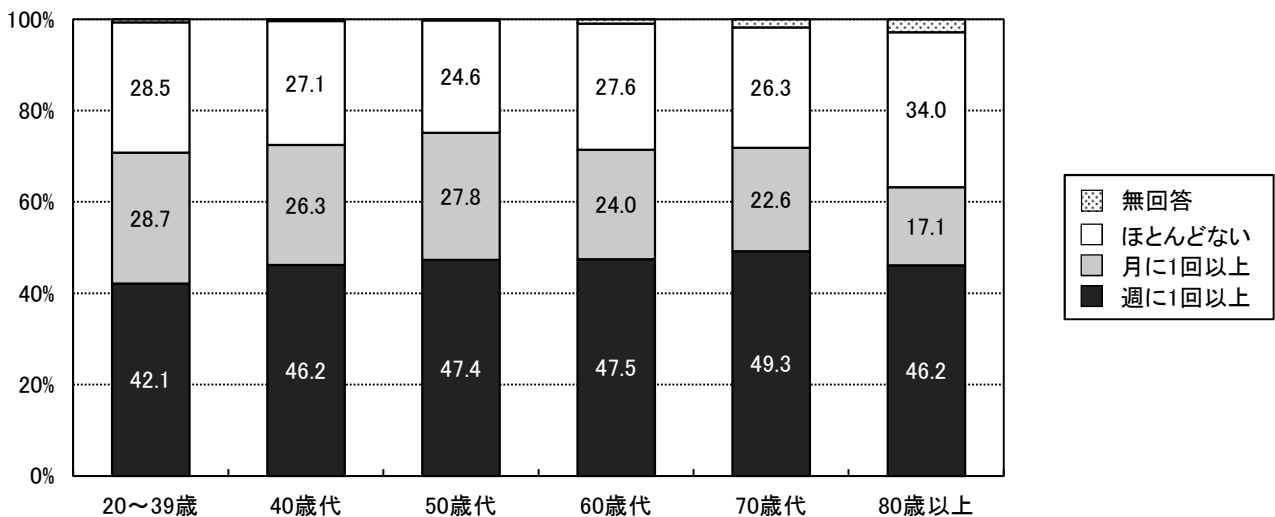


図2-(3)-15 自己評価による歯の数と実際の現在歯数との差

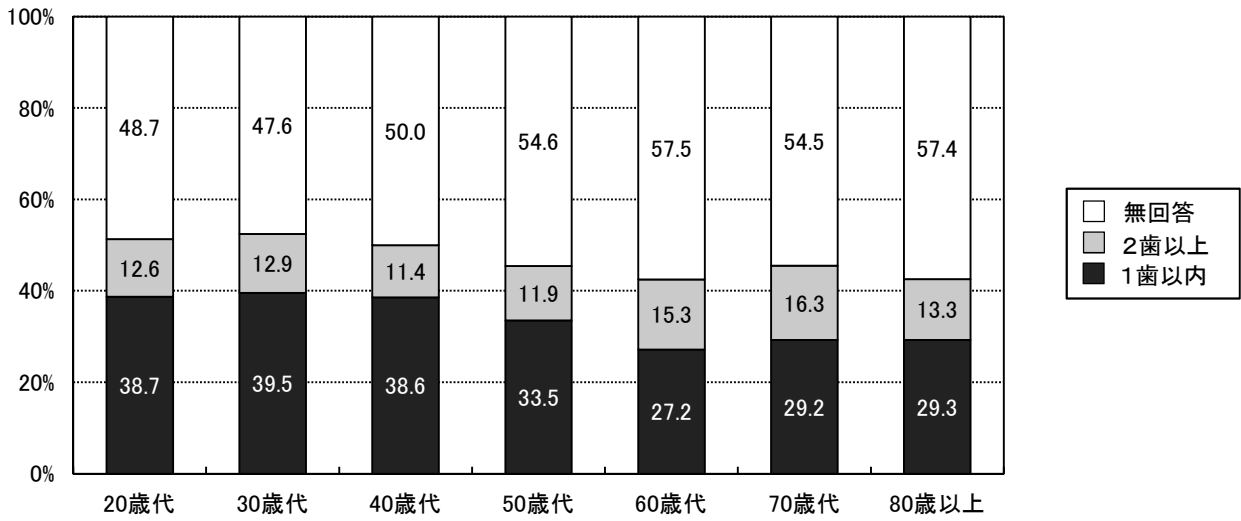


図2-(3)-16 かかりつけ歯科医を決めている者の割合

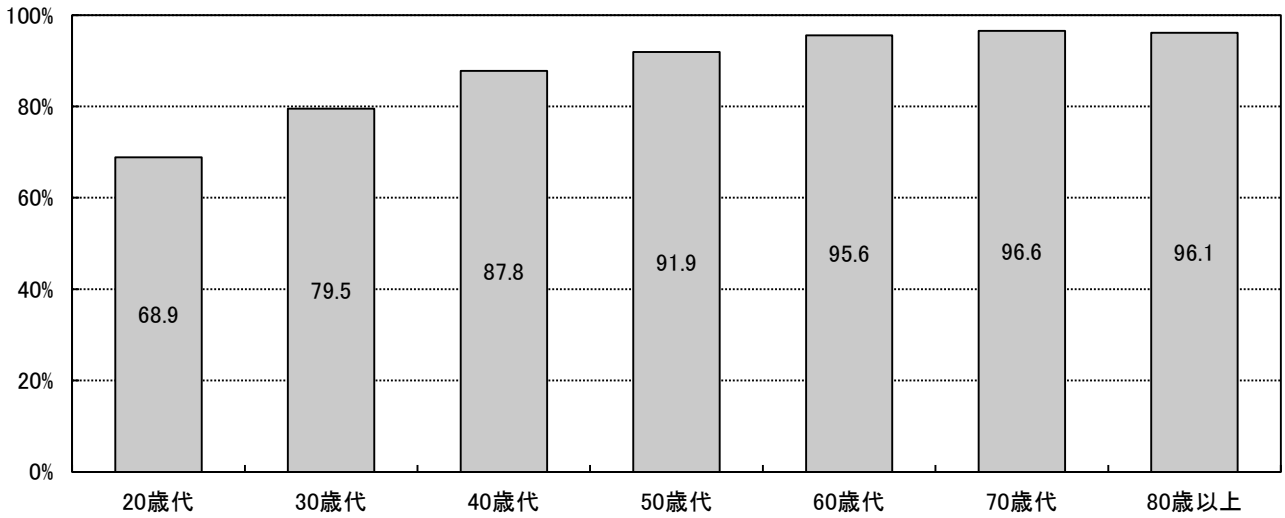


図2-(3)-17 かかりつけ歯科医で受けている内容

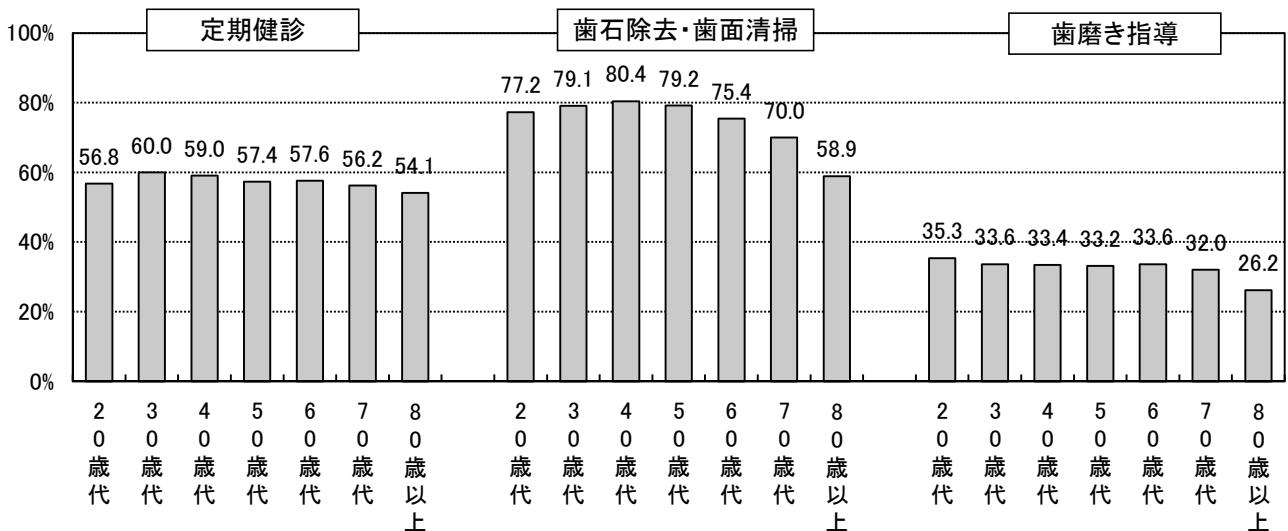


図2-(3)-18 糖尿病・喫煙が歯周病のリスク因子であることを知っている者の割合

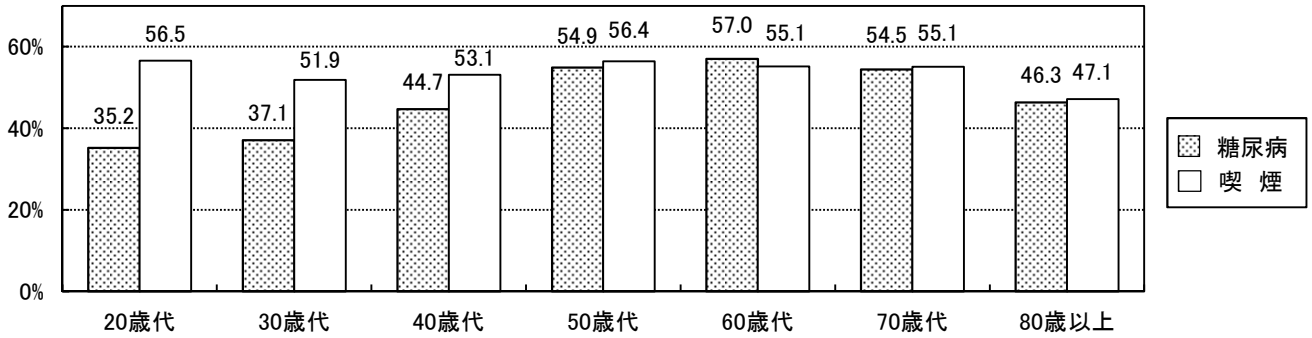


図2-(3)-19 8020を知っている者の割合

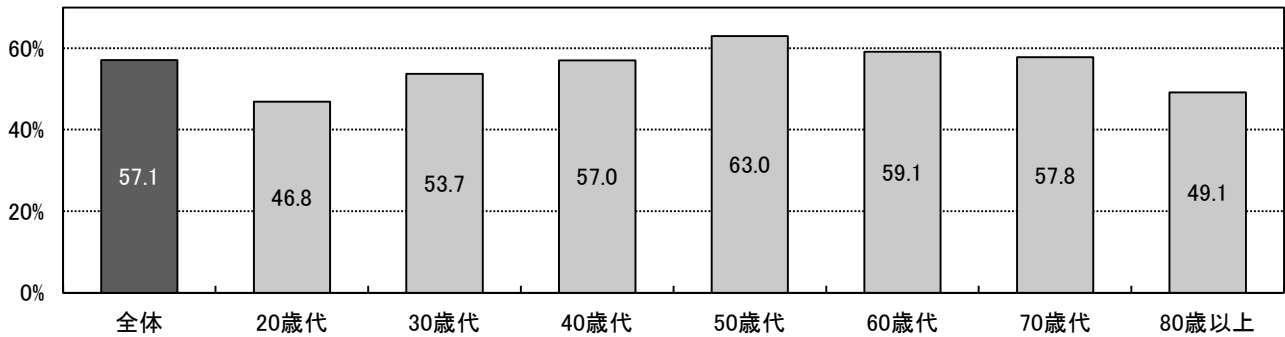


図2-(3)-20 よく噛む習慣(一口30回程度)のある者の割合

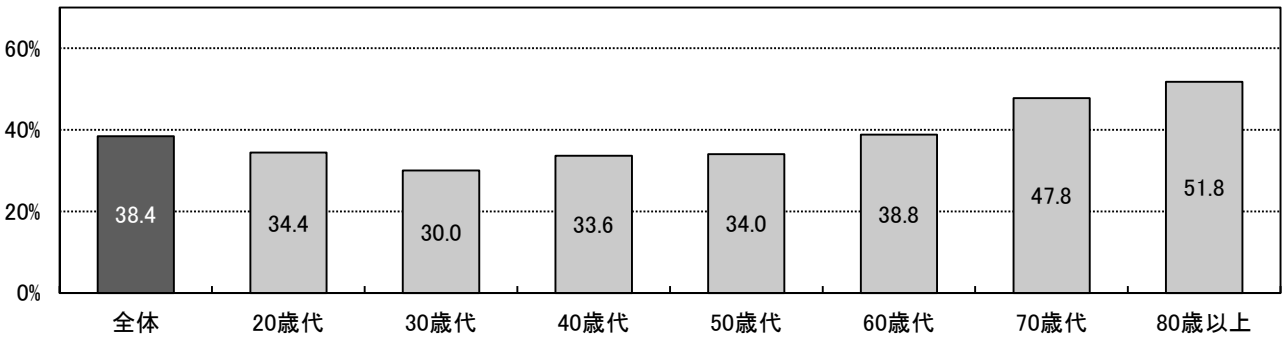
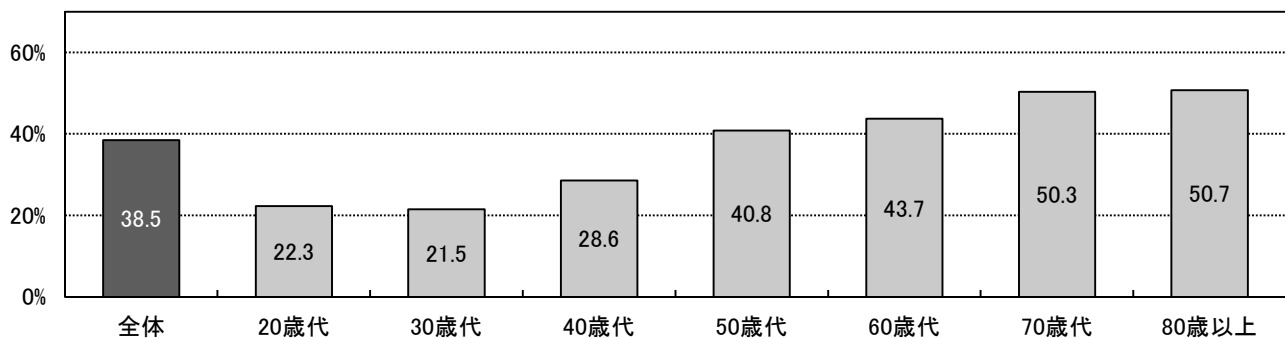


図2-(3)-21 口腔ケアが誤嚥性肺炎を予防することを知っている者の割合



(4) 歯科受療状況

図2-(4)-1 推計患者数及び受療率の推移(歯科診療所)

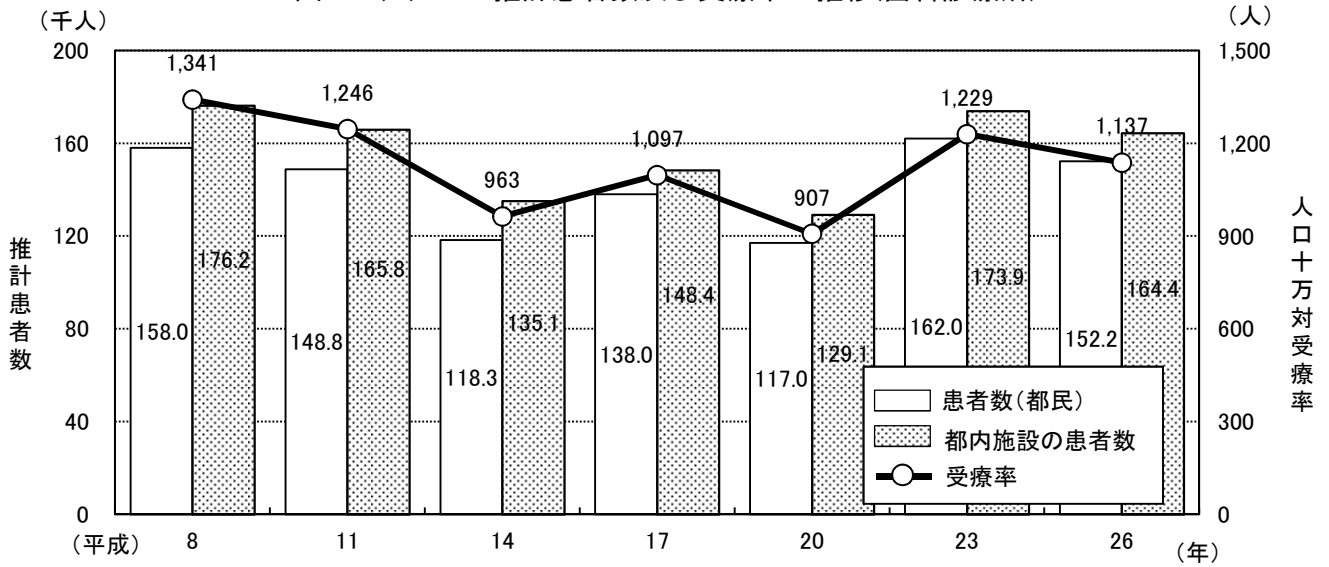


図2-(4)-2 都民の年齢階級別歯科診療所受療率

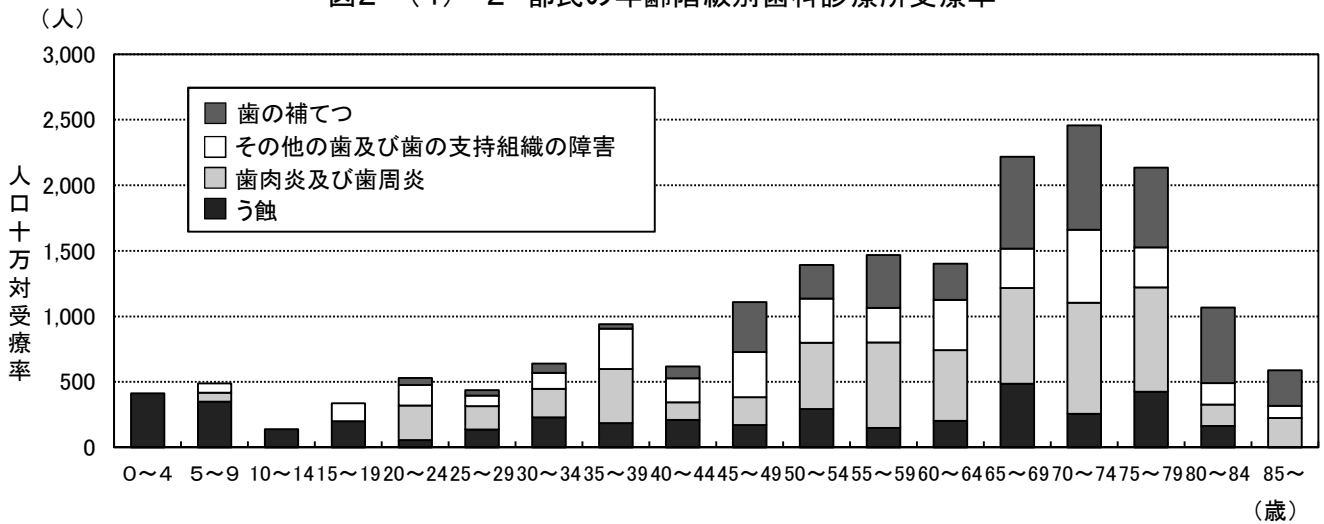
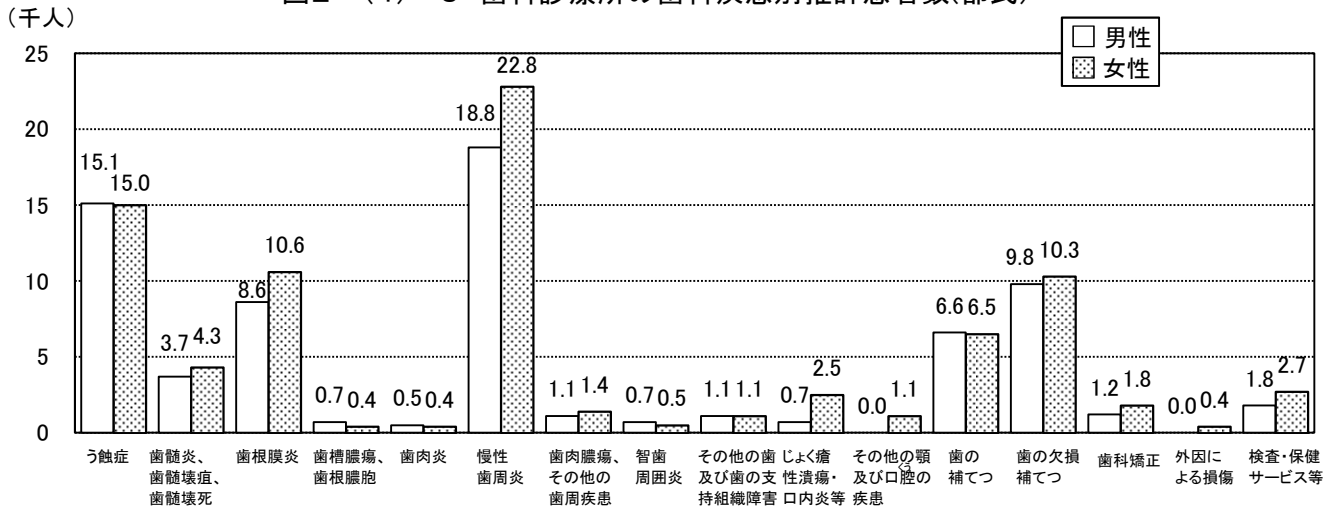


図2-(4)-3 歯科診療所の歯科疾患別推計患者数(都民)



資料: 患者調査 東京都集計結果報告(平成26年10月現在)(平成28年10月 東京都福祉保健局総務部総務課発行)

3 歯科保健医療従事者

(1) 歯科医師

図3-(1)-1 性、年齢階級別歯科医師数

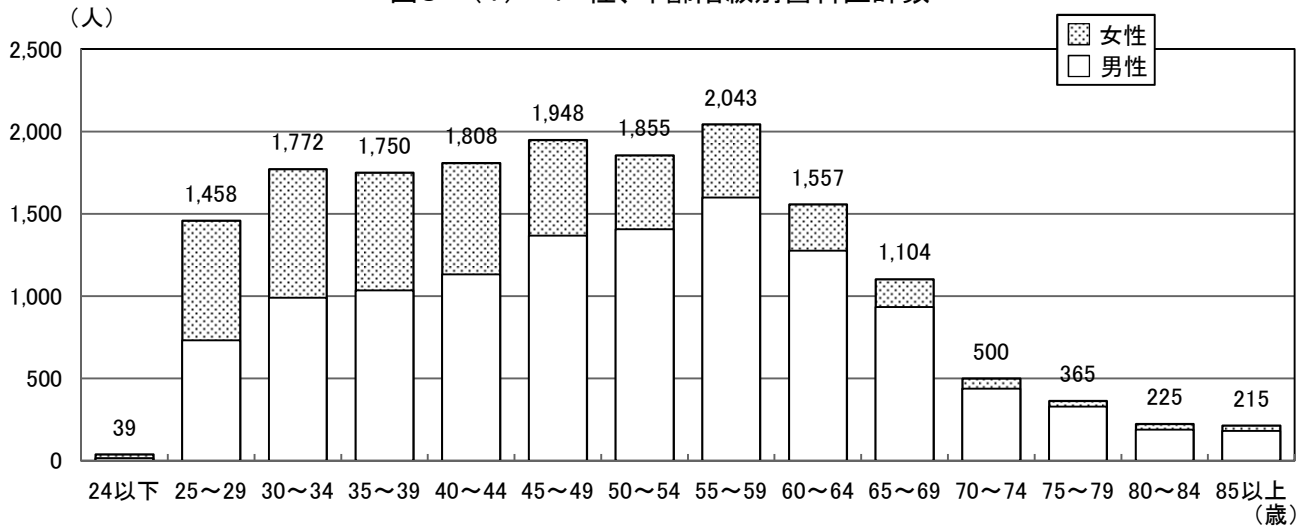


図3-(1)-2 歯科医師数及び人口10万対歯科医師数の推移

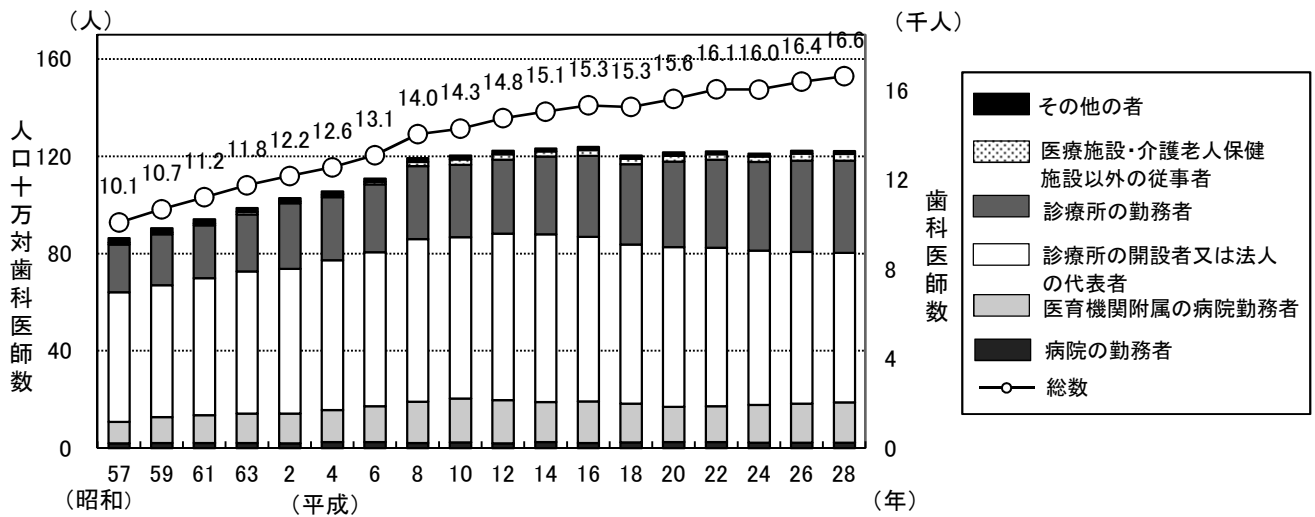
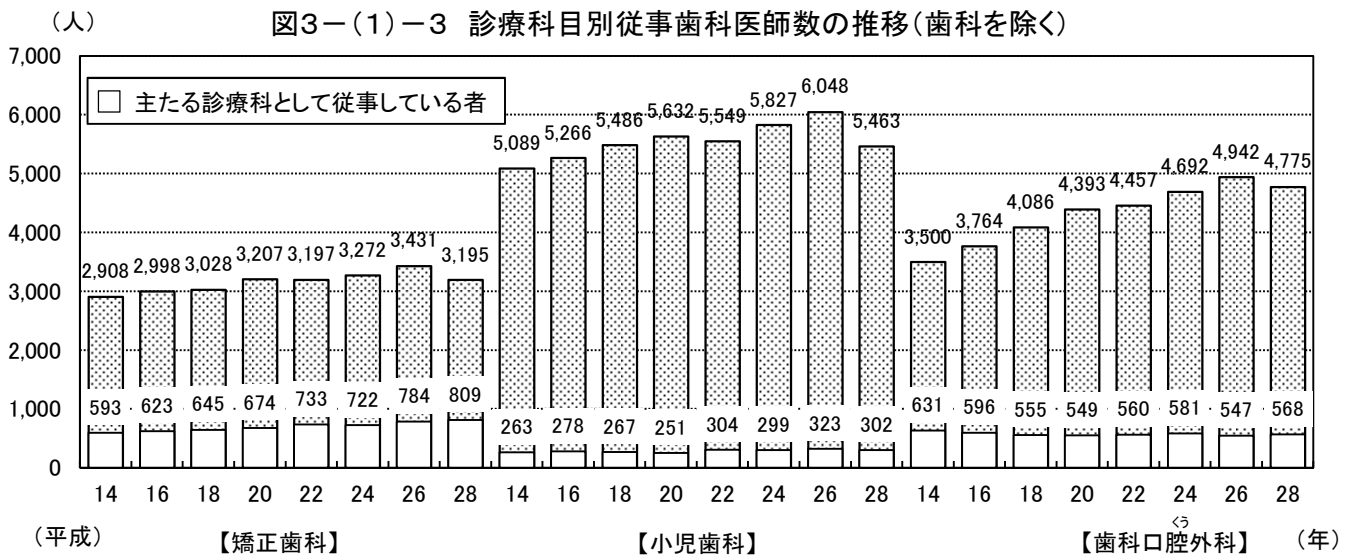


図3-(1)-3 診療科目別従事歯科医師数の推移(歯科を除く)



資料: 医師・歯科医師・薬剤師調査 東京都集計結果報告-平成28年12月実施-平成30年3月、東京都福祉保健局総務部総務課編集・発行

表3-(1)-1 区市町村別就業機関別歯科医師数

	歯科医師数						人口10万対歯科医師数							
	総数	医療施設従事者	病院の開設者又は法人の代表者	病院(医育機関附属の病院を除く。)の勤務者	医育機関附属の病院の勤務者	診療所の開設者又は法人の代表者	診療所の勤務者	総数	医療施設の従事者	病院の開設者又は法人の代表者	病院(医育機関附属の病院を除く。)の勤務者	医育機関附属の病院の勤務者	診療所の開設者又は法人の代表者	診療所の勤務者
総数	16,639	16,107	-	312	2,257	8,379	5,159	122.1	118.2	-	2.3	16.6	61.5	37.9
市区部部部部部部部	13,464	12,974	-	223	2,239	6,551	3,961	143.6	138.4	-	2.4	23.9	69.9	42.2
市部部部部部部部部	3,138	3,097	-	89	18	1,805	1,185	75.1	74.1	-	2.1	0.4	43.2	28.4
郡部部部部部部部部	21	21	-	-	-	15	6	36.1	36.1	-	-	-	25.8	10.3
島部部部部部部部部	16	15	-	-	-	8	7	61.3	57.5	-	-	-	30.7	26.8
千代田区	1,700	1,522	-	9	1,012	254	247	2,857.0	2,557.9	-	15.1	1,700.8	426.9	415.1
中央区	609	593	-	11	-	331	251	412.3	401.4	-	7.4	-	224.1	169.9
港区	810	795	-	26	13	434	322	326.7	320.6	-	10.5	5.2	175.0	129.9
新宿区	766	726	-	23	102	321	280	225.7	213.9	-	6.8	30.1	94.6	82.5
文京区	1,038	981	-	8	698	192	83	464.8	439.3	-	3.6	312.6	86.0	37.2
台東区	321	318	-	-	-	212	106	160.5	159.0	-	-	-	106.0	53.0
墨田区	257	252	-	9	-	162	81	98.8	96.8	-	3.5	-	62.3	31.1
江東区	391	388	-	21	1	216	150	77.8	77.2	-	4.2	0.2	43.0	29.8
品川区	518	467	-	8	10	281	168	131.9	118.9	-	2.0	2.5	71.6	42.8
目黒区	369	362	-	4	-	242	116	131.9	129.4	-	1.4	-	86.5	41.5
大田区	1,032	1,023	-	13	367	417	226	142.9	141.7	-	1.8	50.8	57.7	31.3
世田谷区	898	878	-	27	1	574	276	98.3	96.1	-	3.0	0.1	62.8	30.2
渋谷区	541	536	-	15	-	313	208	237.7	235.5	-	6.6	-	137.5	91.4
中野区	324	320	-	2	-	208	110	97.5	96.3	-	0.6	-	62.6	33.1
杉並区	590	565	-	6	-	372	187	103.6	99.2	-	1.1	-	65.3	32.8
豊島区	437	431	-	6	-	268	157	148.2	146.2	-	2.0	-	90.9	53.3
北区	306	296	-	3	-	187	106	88.7	85.8	-	0.9	-	54.2	30.7
荒川区	182	179	-	-	2	108	69	84.9	83.5	-	-	0.9	50.4	32.2
板橋区	447	439	-	13	33	264	129	78.5	77.1	-	2.3	5.8	46.4	22.7
練馬区	579	571	-	5	-	377	189	79.7	78.6	-	0.7	-	51.9	26.0
足立区	464	460	-	10	-	287	163	68.9	68.3	-	1.5	-	42.6	24.2
葛飾区	335	331	-	1	-	220	110	75.0	74.1	-	0.2	-	49.2	24.6
江戸川区	550	541	-	3	-	311	227	80.1	78.8	-	0.4	-	45.3	33.0
八王子市	400	398	-	10	9	218	161	69.2	68.9	-	1.7	1.6	37.7	27.9
立川市	183	182	-	4	-	85	93	102.8	102.2	-	2.2	-	47.7	52.2
武蔵野市	209	204	-	2	-	116	86	143.8	140.4	-	1.4	-	79.8	59.2
三鷹市	132	126	-	-	4	75	47	69.7	66.5	-	-	2.1	39.6	24.8
青梅市	82	81	-	3	-	52	26	59.9	59.2	-	2.2	-	38.0	19.0
府中市	205	203	-	14	-	124	65	78.2	77.4	-	5.3	-	47.3	24.8
昭島市	99	99	-	13	-	48	38	88.8	88.8	-	11.7	-	43.0	34.1
調布市	194	192	-	-	-	117	75	83.6	82.8	-	-	-	50.4	32.3
町田市	313	311	-	7	-	178	126	72.2	71.7	-	1.6	-	41.1	29.1
小金井市	103	100	-	-	-	57	43	83.9	81.4	-	-	-	46.4	35.0
小平市	131	129	-	4	-	74	51	68.5	67.5	-	2.1	-	38.7	26.7
日野市	98	97	-	2	-	69	26	52.4	51.8	-	1.1	-	36.9	13.9
東国分寺市	109	108	-	11	-	57	40	72.7	72.0	-	7.3	-	38.0	26.7
国立市	96	94	-	-	-	57	37	77.8	76.2	-	-	-	46.2	30.0
国分寺市	88	87	-	-	-	59	28	118.4	117.1	-	-	-	79.4	37.7
福生市	38	38	-	2	-	27	9	65.0	65.0	-	3.4	-	46.2	15.4
狛江市	46	44	-	-	5	28	11	56.6	54.1	-	-	6.2	34.4	13.5
大和町	51	51	-	4	-	32	15	60.1	60.1	-	4.7	-	37.7	17.7
東大和市	40	40	-	3	-	26	11	53.3	53.3	-	4.0	-	34.6	14.7
清瀬市	68	66	-	-	-	46	20	58.4	56.6	-	-	-	39.5	17.2
久留米市	36	36	-	4	-	19	13	50.4	50.4	-	5.6	-	26.6	18.2
武蔵野市	111	108	-	3	-	57	48	75.4	73.3	-	2.0	-	38.7	32.6
多摩市	48	47	-	-	-	29	18	53.8	52.7	-	-	-	32.5	20.2
稲城市	55	55	-	-	-	27	28	98.9	98.9	-	-	-	48.6	50.4
羽村市	57	57	-	2	-	32	23	70.6	70.6	-	2.5	-	39.6	28.5
あきる野市	146	144	-	1	-	96	47	72.7	71.7	-	0.5	-	47.8	23.4
西東京市	14	14	-	-	-	11	3	42.0	42.0	-	-	-	33.0	9.0
瑞穂町	4	4	-	-	-	3	1	22.9	22.9	-	-	-	17.2	5.7
日の出町	1	1	-	-	-	-	1	46.6	46.6	-	-	-	-	46.6
奥多摩町	2	2	-	-	-	1	1	39.0	39.0	-	-	-	19.5	19.5
大島町	3	3	-	-	-	3	-	38.8	38.8	-	-	-	38.8	-
利根町	-	-	-	-	-	-	-	-	-	-	-	-	-	-
新島村	-	-	-	-	-	-	-	-	-	-	-	-	-	-
神津島村	1	1	-	-	-	1	-	54.3	54.3	-	-	-	54.3	-
三宅村	1	1	-	-	-	-	1	41.1	41.1	-	-	-	-	41.1
御蔵島村	7	7	-	-	-	3	-	93.0	93.0	-	-	-	39.9	53.2
八丈町	-	-	-	-	-	-	4	-	-	-	-	-	-	-
青ヶ島村	-	-	-	-	-	-	-	-	-	-	-	-	-	-
小笠原村	4	3	-	-	-	1	2	132.1	99.1	-	-	-	33.0	66.1

資料：医師・歯科医師・薬剤師調査 東京都集計結果報告-平成28年12月実施-平成30年3月、東京都福祉保健局総務部総務課編集・発行

(2) 歯科衛生士・歯科技工士

図3-(2)-1 就業歯科衛生士数の推移

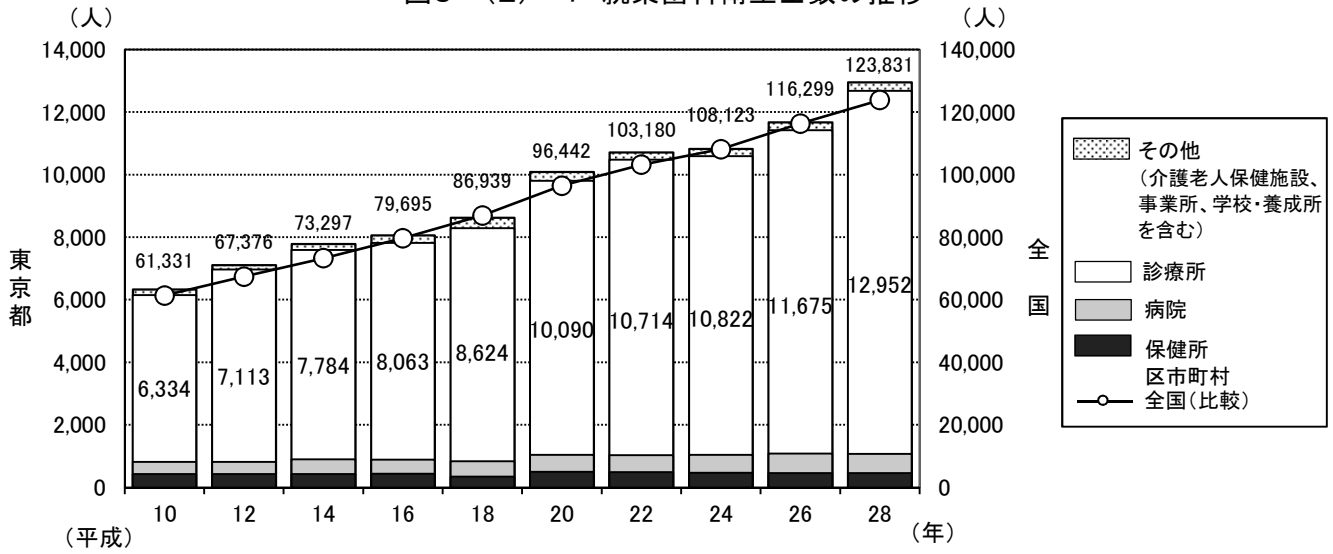


図3-(2)-2 就業歯科技工士数の推移

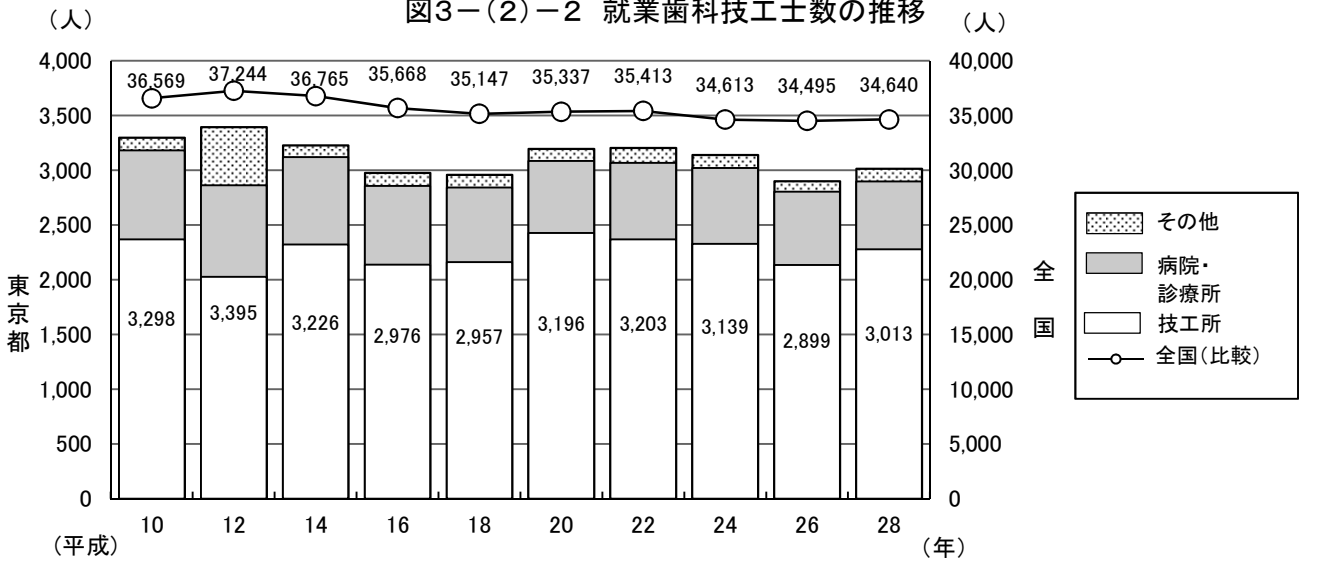
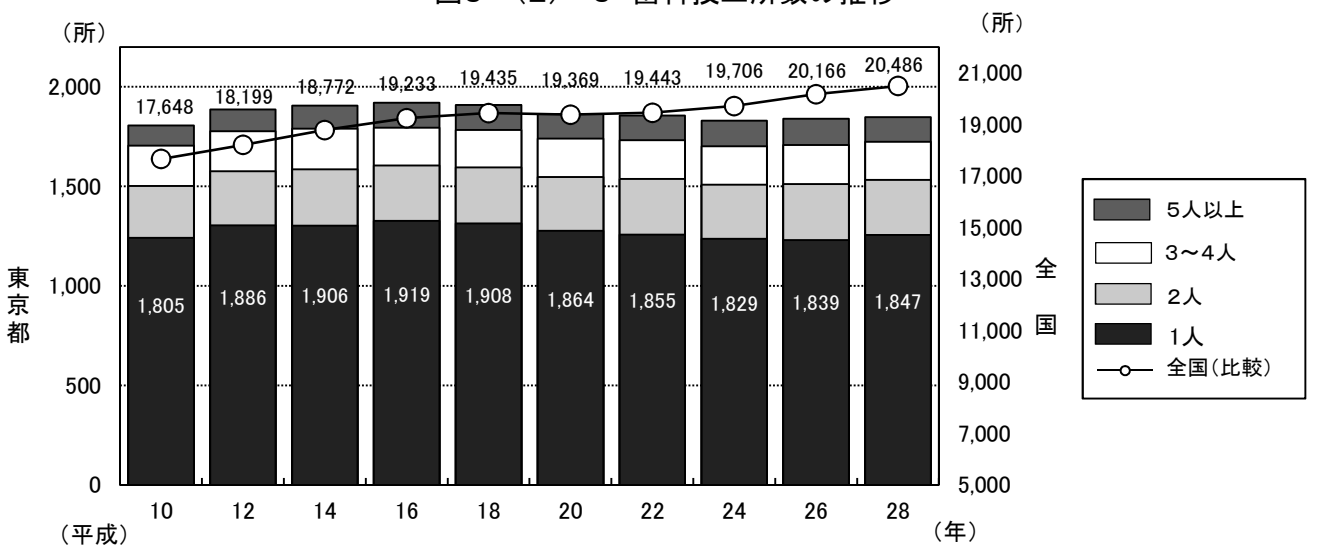


図3-(2)-3 歯科技工所数の推移



資料:平成28年度衛生行政報告例(厚生労働省大臣官房統計情報部)

表3-(2)-1 区市町村別就業歯科衛生士・歯科技工士数

		歯科衛生士数						歯科技工士数					
		平成18年	平成20年	平成22年	平成24年	平成26年	平成28年	平成18年	平成20年	平成22年	平成24年	平成26年	平成28年
総数		8,624	10,090	10,714	10,822	11,675	12,952	2,957	3,196	3,203	3,139	2,899	3,013
市区部		6,643	7,462	8,100	8,151	8,594	9,572	2,334	2,581	2,568	2,527	2,292	2,390
市郡部		1,947	2,591	2,573	2,636	3,037	3,347	606	597	617	594	589	606
島部		19	23	26	20	31	20	11	12	12	13	12	12
		15	14	15	15	13	13	6	6	6	5	6	5
千代田区		725	723	727	703	708	709	153	134	136	133	117	114
中央区		443	501	518	475	487	578	107	91	126	120	146	152
港区		643	679	698	711	771	762	101	101	111	102	98	83
新宿区		357	443	444	443	476	541	152	163	108	98	114	93
文京区		218	253	247	248	288	302	113	138	124	135	149	153
台東区		196	209	224	226	223	263	63	67	46	51	62	42
墨田区		158	166	179	185	181	205	63	69	91	88	60	67
江東区		210	229	266	268	265	365	80	103	89	63	84	94
品川区		273	306	327	336	288	363	102	118	101	120	113	96
目黒区		162	174	192	187	234	241	82	117	130	153	126	169
大田区		412	503	514	477	517	589	125	148	154	148	152	150
世田谷区		395	448	536	518	611	722	135	130	128	119	130	131
渋谷区		308	341	370	357	351	491	63	74	83	78	70	76
中野区		178	182	190	210	217	197	61	54	59	65	50	46
杉並区		190	326	362	398	422	480	93	220	211	213	85	188
豊島区		249	292	335	338	316	353	43	85	91	92	63	72
北区		192	208	238	272	278	283	128	126	109	117	106	104
荒川区		95	114	132	111	137	179	71	54	63	45	48	43
板橋区		229	278	330	329	336	351	161	180	180	166	155	154
練馬区		278	303	370	410	462	457	182	152	176	155	150	117
足立区		330	336	377	408	422	422	99	97	113	109	75	91
葛飾区		139	160	180	203	207	243	78	80	62	73	68	59
江戸川区		263	288	344	338	397	476	79	80	77	84	71	96
八王子市		248	301	311	335	405	416	95	93	85	88	86	86
立川市		112	164	186	156	204	215	30	19	19	10	31	37
武蔵野市		141	137	163	168	189	199	13	12	15	14	9	10
三鷹市		75	84	108	96	124	129	14	15	16	18	22	18
青府市		44	58	70	63	73	80	23	24	25	19	21	36
昭島市		115	114	139	140	154	165	33	28	24	35	34	35
調布市		63	70	91	82	76	98	18	18	20	20	15	14
町田市		147	152	181	204	200	199	40	46	45	44	42	47
小金井市		245	270	321	295	329	411	63	62	68	61	50	65
小平市		53	62	71	79	81	103	18	19	23	20	20	16
日野市		85	191	87	74	108	124	27	26	32	25	31	28
東村山市		78	117	109	102	134	156	49	45	56	50	50	42
国分寺市		29	80	38	45	76	89	10	12	10	13	12	16
国立市		58	79	93	92	98	108	14	14	16	14	10	9
福生市		44	56	55	65	71	79	9	8	9	9	7	10
狛江市		17	22	27	22	127	132	23	16	21	22	22	24
大井町市		29	30	32	35	22	28	6	6	5	6	17	18
清瀬市		29	39	42	38	47	39	17	14	11	5	6	5
東久留米市		22	63	43	49	56	59	11	11	13	12	6	7
武蔵村山市		26	68	35	48	57	57	12	15	16	15	11	9
多摩市		18	30	28	36	57	62	5	7	5	6	15	15
稲城市		94	103	94	118	40	41	13	15	10	19	6	5
羽村市		38	47	45	57	121	115	8	8	14	10	13	16
あきる野市		53	76	65	84	58	70	22	22	22	20	3	6
西東京市		25	45	53	51	80	103	8	14	10	14	27	20
		59	133	86	102	50	70	25	28	27	25	23	12
瑞穂町		14	11	13	12	13	15	6	7	7	7	7	7
日出町		3	10	8	5	13	1	5	5	5	6	5	5
檜原村		1	1	4	3	4	3	0	0	0	0	0	0
奥多摩町		1	1	1	0	1	1	0	0	0	0	0	0
大島町		1	1	1	0	1	1	2	2	2	2	3	2
新島村		0	0	0	0	0	0	0	0	0	0	0	0
津島村		1	1	1	1	1	1	0	0	0	0	0	0
神津島村		1	1	1	1	1	1	0	0	0	0	0	0
三宅島村		0	0	0	0	0	0	0	0	0	0	0	0
八丈町		7	6	8	7	7	6	3	3	2	2	2	2
青ヶ島村		0	0	0	0	0	0	0	0	0	0	0	0
小笠原村		4	4	3	5	3	3	1	1	2	1	1	1

資料：平成28年歯科衛生士・歯科技工士業務従事者届集計表（東京都福祉保健局医療政策部医療人材課）

(3) 都及び区市町村の歯科保健技術職員配置状況

表3-(3)-1 特別区における歯科医師及び歯科衛生士配置状況

(平成30年4月1日現在)

区名	管轄人口	常勤職員数	
		歯科医師	歯科衛生士
1 千代田区	61,875		2
2 中央区	159,075		2
3 港区	255,320		2
4 新宿区	342,867	1	5
5 文京区	218,180		2
6 台東区	197,080		2
7 墨田区	269,815		3
8 江東区	514,532	1	4
9 品川区	390,397		3
10 目黒区	277,803		3
11 大田区	726,191		10
12 世田谷区	903,613	1	5
13 渋谷区	225,717	1	3
14 中野区	329,577		2
15 杉並区	566,551	1	5
16 豊島区	287,623		1
17 北区	349,056		3
18 荒川区	214,603		1
19 板橋区	563,087		6
20 練馬区	729,933		8
21 足立区	686,619		8
22 葛飾区	461,060	1	4
23 江戸川区	695,699		8
計	9,426,273	6	92

表3-(3)-2 多摩・島しょ地区における歯科医師及び歯科衛生士配置状況

(平成30年4月1日現在)

医療圏	保健所名	管轄区域	管轄人口	東京都			
				歯科医師	歯科衛生士	市町村 歯科衛生士 常勤	
西多摩	西多摩保健所	青梅市	134,708	1	1	1	
		福生市	58,448				
		羽村市	55,710				
		あきる野市	80,925				
		瑞穂町	33,455				
		日の出町	16,872				
		檜原村	2,231				
南多摩	八王子市保健所	八王子市	562,036			3	
		南多摩保健所	日野市	184,761	1	1	2
			多摩市	148,654			
			稲城市	90,149			
北多摩西部	多摩立川保健所	町田市	428,571			5	
		立川市	182,843				
		昭島市	113,251				
		国分寺市	122,201				
		国立市	75,932				
		東大和市	85,698				
北多摩南部	多摩府中保健所	武蔵野市	145,491	1	1		
		三鷹市	186,680				
		府中市	258,567				
		調布市	233,408				
		小金井市	120,618				
北多摩北部	多摩小平保健所	狛江市	82,048	1	1		
		小平市	191,064				
		東村山市	150,818				
		清瀬市	74,835				
		東久留米市	116,869				
		西東京市	201,292				
島しょ	島しょ保健所	大島出張所	7,647	1		1	
		利島村	299				
		(新島支所)	2,669				
		(神津島支所)	1,858				
		三宅出張所	2,447				
		御蔵島村	310				
		八丈出張所	7,362				
		青ヶ島村	152				
東京都福祉保健局	—	—	1	0	—		
合計	—	4,241,228	7	5	20		

注1 人口は「住民基本台帳による世帯と人口平成30年4月1日現在」(東京都総務局)による
 2 市町村歯科衛生士常勤は、正規職員数
 3 教育及び診療に従事する職員を除く
 4 ※は診療所との兼務職員
 5 職員数は東京都福祉保健局医療政策部医療政策課調査による

(4)養成施設等

表3-(4)-1 歯科大学、大学歯学部及び附属病院一覧(平成30年4月1日現在)

	名称	所在地	電話番号
歯科大学・大学歯学部	昭和大学歯学部	品川区旗の台1-5-8	03-3784-8000
	東京医科歯科大学歯学部	文京区湯島1-5-45	03-3813-6111
	東京歯科大学	千代田区三崎町2-9-18	03-6380-9001
	日本歯科大学	千代田区富士見1-9-20	03-3261-8311
	日本大学歯学部	千代田区神田駿河台1-8-13	03-3219-8001
附属病院	昭和大学歯科病院	大田区北千束2-1-1	03-3787-1151
	東京医科歯科大学歯学部附属病院	文京区湯島1-5-45	03-3813-6111
	東京歯科大学水道橋病院	千代田区三崎町2-9-18	03-3262-3421
	日本歯科大学附属病院	千代田区富士見2-3-16	03-3261-5511
	日本大学歯学部付属歯科病院	千代田区神田駿河台1-8-13	03-3219-8080

注 名称は50音順

表3-(4)-2 歯科衛生士学校養成所一覧(平成30年4月1日現在)

名称	所在地	電話番号	指定	定員	修業年限
東京医科歯科大学歯学部口腔保健学科	文京区湯島1-5-45	03-5803-5411	文部科学大臣	22 5	4年 (編入3年)
日本大学歯学部附属歯科衛生専門学校	千代田区神田駿河台1-8-13	03-3219-8007	文部科学大臣	40	3年
日本歯科大学東京短期大学(歯科衛生学科)	千代田区富士見2-3-16	03-3265-8815	文部科学大臣	70	3年
東京歯科大学短期大学	千代田区三崎町2-9-18	03-6380-9105	文部科学大臣	50	3年
アポロ歯科衛生士専門学校	中野区上高田4-15-4	03-3385-0814	厚生労働大臣	80	3年
東京都歯科医師会附属歯科衛生士専門学校	千代田区神田多町2-11	03-3252-8221	厚生労働大臣	50	3年
東京西の森歯科衛生士専門学校	昭島市拝島町3970-13	042-543-0118	厚生労働大臣	80	3年
太陽歯科衛生士専門学校	荒川区西日暮里2-22-1 ステーションプラザタワー6階	03-5810-8020	厚生労働大臣	80 80	3年
新東京歯科衛生士学校	大田区大森北1-18-2	03-3763-2200	厚生労働大臣	80 80	3年
東京歯科衛生士専門学校	北区滝野川1-75-16	03-3910-7211	厚生労働大臣	80	3年
東京医学技術専門学校(歯科衛生士科)	墨田区横網1-10-8	03-3626-4111	厚生労働大臣	80 46	3年
池見東京歯科衛生士専門学校	品川区東大井3-5-6	03-3761-6117	厚生労働大臣	◎38	3年
早稲田医学院歯科衛生士専門学校	新宿区西早稲田2-4-6	03-3204-4751	厚生労働大臣	76 40	3年
東邦歯科医療専門学校(歯科衛生士学科)	日野市三沢1-1-1	042-591-5364	厚生労働大臣	60	3年
日本ウェルネス歯科衛生士専門学校	板橋区成増1-2-5	03-5968-3211	厚生労働大臣	40 30	3年
日本医歯薬専門学校	杉並区高円寺南2-44-1	03-5377-2200	厚生労働大臣	70 70	3年
東京医歯薬専門学校	江戸川区東葛西6-16-2	03-3688-6161	厚生労働大臣	40 40	3年
新宿鍼灸柔整歯科衛生士専門学校	新宿区左門町5番地	03-3352-6811	厚生労働大臣	70 70 ◎70	3年
首都医校	新宿区西新宿1-7-3	03-3346-3000	東京都知事	40 40	3年
日本体育大学医療専門学校	世田谷区用賀2-2-7	03-5717-6161	東京都知事	40	3年

※二段書きの定員は、上段:昼間、下段:夜間又は編入を示す、三段書きの定員は、上段:午前、中段:午後、下段:夜間を示す※定員の◎は募集停止

表3-(4)-3 歯科技工士学校養成所一覧(平成30年4月1日現在)

名称	所在地	電話番号	指定	定員	修業年限
東京医科歯科大学歯学部口腔保健学科	文京区湯島1-5-45	03-5803-4199	文部科学大臣	10 5	4年 (編入2年)
日本大学歯学部附属歯科技工専門学校	千代田区神田駿河台1-8-13	03-3219-8007	文部科学大臣	35	夜間3年
日本歯科大学東京短期大学(歯科技工学科)	千代田区富士見2-3-16	03-3265-8815	文部科学大臣	35	2年
愛歯技工専門学校	板橋区加賀1-16-6	03-5375-5516	厚生労働大臣	◎44	2年
東邦歯科医療専門学校(歯科技工士学科)	日野市三沢1-1-1	042-591-5364	厚生労働大臣	30	2年
新東京歯科技工士学校	大田区大森北1-18-2	03-3763-2211	厚生労働大臣	90 35	2年 (夜間3年)

※二段書きの定員は、上段:昼間、下段:夜間又は編入を示す※定員の◎は募集停止

4 歯科医療施設

(1) 歯科診療所

表4-1-1 区市町村別歯科診療所数及び従事者数(常勤換算)

	歯科診療所数(平成28年10月1日現在)					歯科診療所従事者数(平成26年10月1日現在)				
	総数	診療科				歯科医師		歯科衛生士	歯科技士	従事者総数
		歯科	矯正歯科	小児歯科	歯科口腔外科	常勤	非常勤			
総数	10,658	10,377	4,663	6,839	5,228	12,667	2,857.6	11,541.0	929.5	42,164.1
都	8,327	8,111	3,701	5,238	4,187	9,766	2,224.5	8,677.7	752.9	31,480.0
市	2,297	2,232	954	1,575	1,028	2,861	622.6	2,826.4	170.8	10,535.4
郡	20	20	6	17	5	24	8.4	23.9	0.8	90.1
島	14	14	2	9	8	16	2.1	13.0	5.0	58.6
千代田区	336	327	141	155	158	459	85.7	505.3	47.9	1,410.7
中央区	449	428	204	203	250	530	135.5	585.1	67.9	1,754.7
港区	584	559	308	316	311	696	161.6	759.4	75.8	2,261.0
新宿区	427	414	192	240	207	580	112.6	529.9	51.6	1,786.6
文京区	244	232	127	162	135	260	49.3	219.8	18.1	795.7
台東区	233	232	78	139	112	281	65.5	271.2	15.8	837.7
墨田区	192	191	79	134	112	236	57.7	169.5	14.6	751.1
江川区	287	281	136	203	156	360	96.1	320.6	14.2	1,292.4
品川区	351	346	167	236	178	409	122.6	335.8	25.7	1,285.2
目黒区	292	281	150	195	159	316	74.6	243.9	16.5	934.1
大田区	548	538	225	386	272	617	137.0	498.1	35.8	2,009.0
世田谷区	757	729	343	478	370	797	185.3	638.0	50.2	2,606.9
渋谷区	423	403	187	192	187	438	102.4	416.7	38.7	1,373.2
中野区	251	248	122	166	127	294	57.4	231.4	34.3	946.3
杉並区	441	432	190	289	227	574	117.7	428.1	25.2	1,708.2
豊島区	318	304	141	192	148	379	77.4	344.6	35.5	1,150.8
北区	243	238	97	161	100	292	47.9	240.4	68.0	952.9
荒川区	137	135	63	91	66	176	50.1	173.0	9.1	580.7
板橋区	348	345	139	248	178	355	66.3	310.7	21.0	1,183.8
練馬区	456	451	179	313	219	499	103.2	406.7	21.2	1,602.1
足立区	375	372	163	275	180	469	138.5	427.5	34.0	1,686.4
葛飾区	271	268	92	184	126	320	63.9	241.9	11.3	1,086.9
江戸川区	364	357	178	280	209	429	116.2	380.1	20.5	1,483.6
八王子市	285	275	112	200	121	385	70.3	361.1	25.0	1,387.6
立川市	117	115	49	79	52	178	33.5	244.5	11.8	705.6
武蔵野市	148	137	62	80	65	165	44.3	165.0	8.0	563.1
三鷹市	100	98	43	62	46	115	24.6	107.1	5.0	392.4
青梅市	63	62	24	45	26	79	19.1	67.8	6.0	308.4
府中市	147	142	57	93	64	177	27.7	122.7	9.0	588.4
昭島市	61	61	30	45	28	81	13.5	75.5	3.0	285.6
調布市	150	146	68	105	75	185	60.5	188.9	12.8	700.4
町田市	227	219	92	156	114	273	88.5	306.9	15.6	1,079.1
小金井市	68	67	30	48	27	76	7.6	61.1	5.0	231.8
小平市	95	94	38	67	40	119	16.7	111.2	5.5	396.7
日野市	85	82	28	61	31	95	17.9	110.3	4.3	334.8
東国分寺市	72	71	29	53	36	87	10.9	60.9	4.0	284.2
国立市	75	73	30	53	40	92	19.5	98.1	5.0	354.3
福生市	76	71	35	56	41	87	19.1	84.5	5.0	295.2
狛江市	32	32	9	21	8	35	4.9	26.5	1.0	126.6
狛江市	39	38	17	26	22	42	10.3	34.0	1.0	151.0
大和市	44	43	15	35	19	49	4.7	57.1	3.0	196.7
清瀬市	33	32	13	21	13	47	16.0	45.5	4.0	212.7
東久留米市	56	55	21	35	22	60	9.1	44.1	2.0	207.8
武蔵村山市	26	26	10	20	9	32	7.2	32.0	1.0	117.2
多摩市	66	65	33	44	28	109	27.1	128.7	10.2	466.7
稲城市	40	40	27	36	22	48	13.5	59.8	1.8	219.5
羽村市	32	32	10	22	9	54	9.8	66.3	15.0	233.7
あきる野市	39	38	15	24	13	52	8.8	53.0	2.0	177.2
西東京市	121	118	57	88	57	139	37.5	113.8	4.8	518.7
瑞穂町	12	12	3	10	4	13	2.0	10.0	0.8	36.9
日出町	6	6	2	5	1	9	5.4	11.8	-	46.1
檜原村	-	-	-	-	-	-	-	-	-	-
奥多摩町	2	2	1	2	-	2	1.0	2.1	-	7.1
大島町	5	5	-	2	2	5	-	-	1.0	13.9
新島村	-	-	-	-	-	-	-	-	-	-
津島村	1	1	-	-	-	1	-	-	-	1.0
三宅村	1	1	-	-	1	1	0.1	1.0	-	4.1
御蔵島村	-	-	-	-	-	-	-	-	-	-
八丈町	6	6	2	6	4	8	2.0	11.0	4.0	37.6
青島村	-	-	-	-	-	-	-	-	-	-
小笠原村	1	1	-	1	1	1	-	1.0	-	2.0

資料: 歯科診療所数 東京都の医療施設-平成28年医療施設(動態)調査・病院報告結果報告書-

(平成30年3月東京都福祉保健局総務部総務課発行)

歯科診療所従事者数 東京都の医療施設-平成26年医療施設(静態・動態)調査・病院報告結果報告書-

(平成28年6月東京都福祉保健局総務部総務課発行)

図4-(1)-1 歯科診療所数及び1歯科診療所当たりの人口の推移

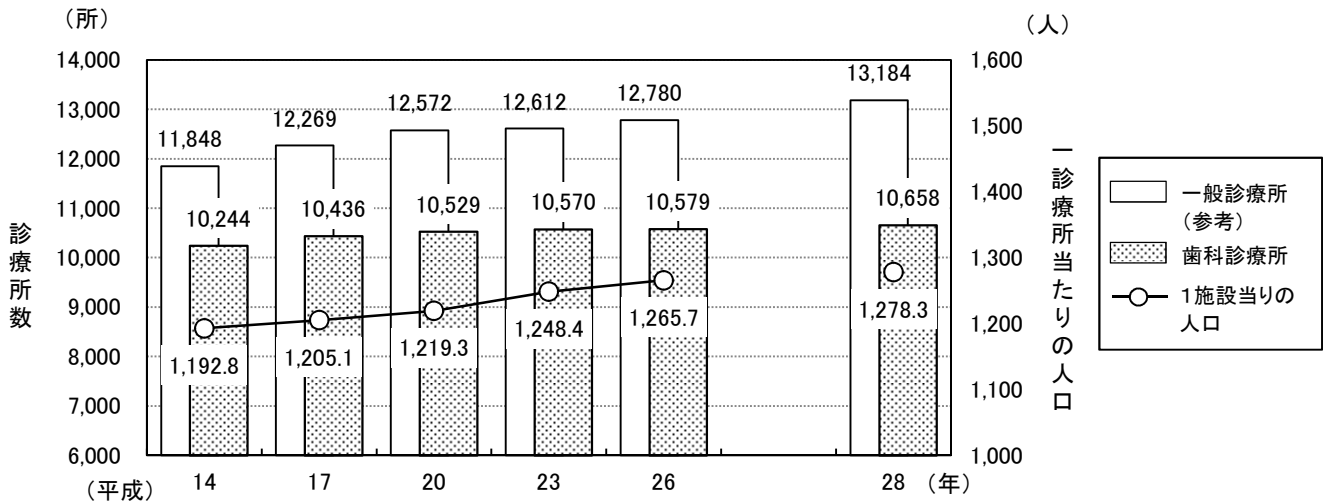


図4-(1)-2 人口10万対歯科診療所数の推移

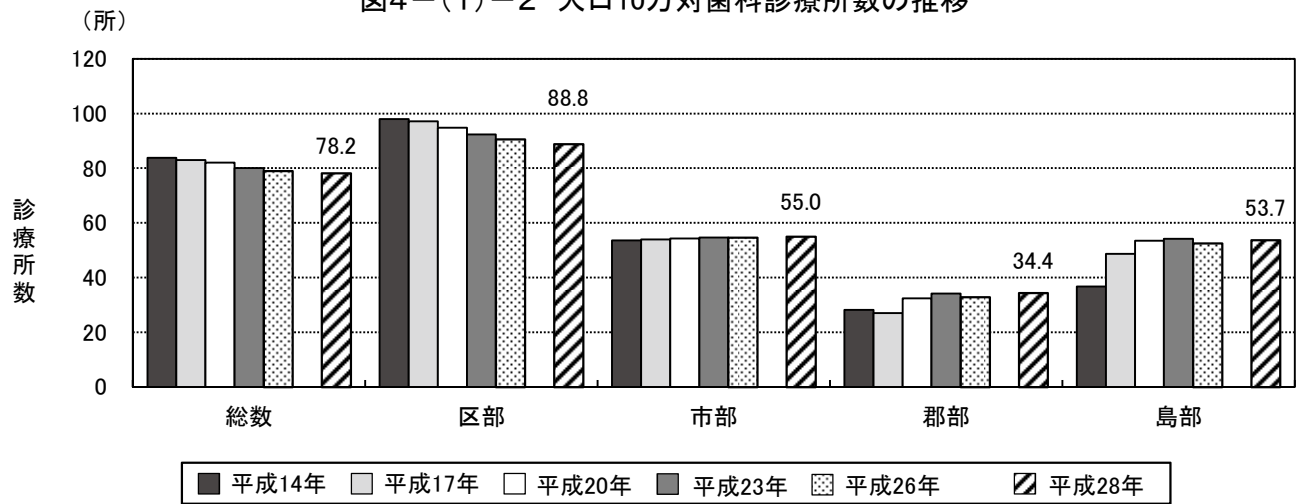
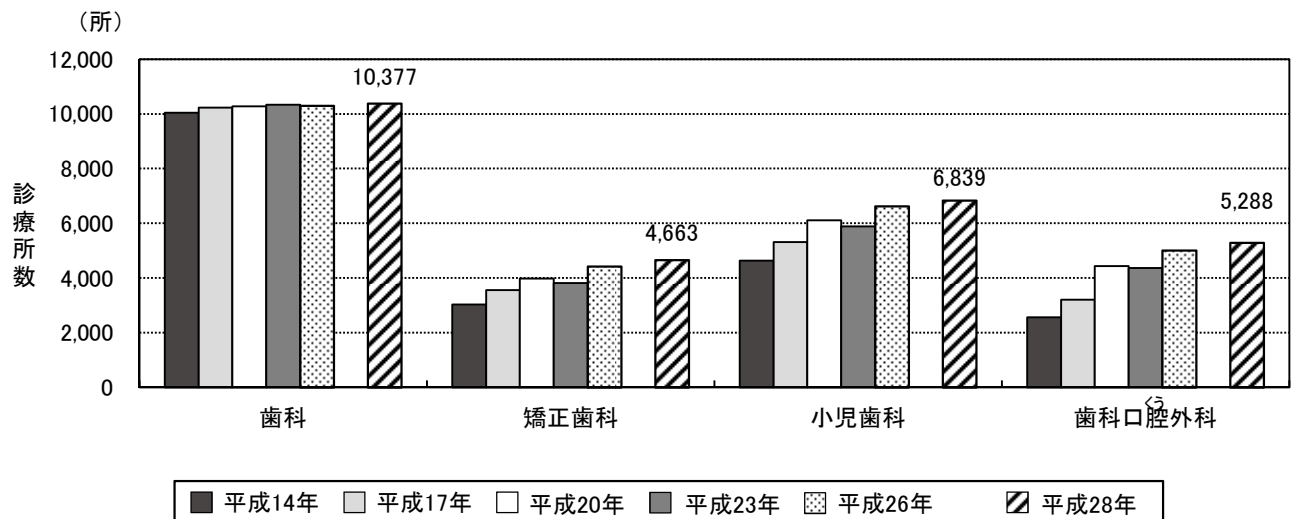


図4-(1)-3 診療科別歯科診療所延べ数の推移



資料: 東京都の医療施設-平成28年医療施設(動態)調査・病院報告結果報告書-
(平成30年3月、東京都福祉保健局総務部総務課発行)

図4-(1)-4 歯科診療所の保健事業等の実施率の推移

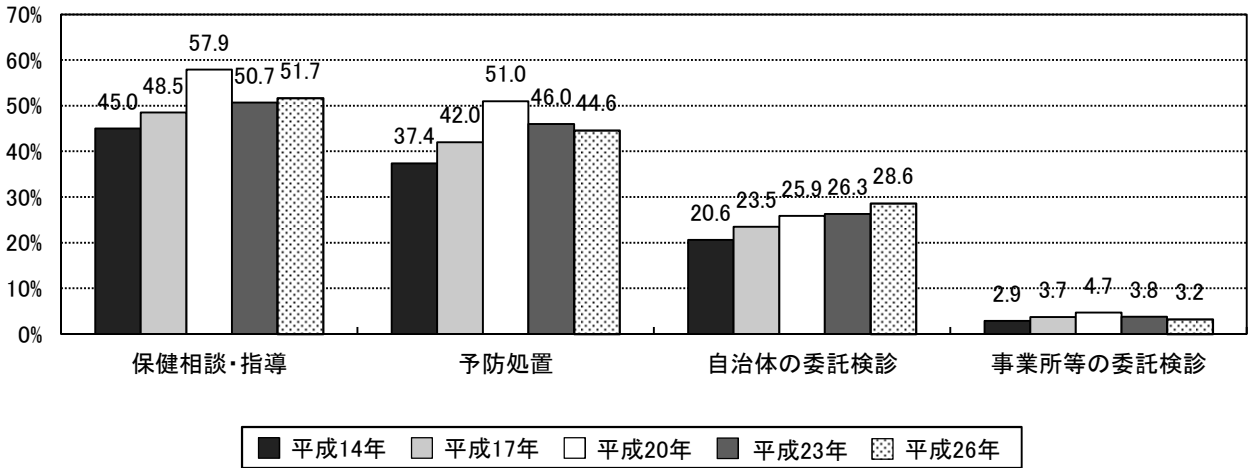


図4-(1)-5 歯科診療所における院外処方せん発行等の状況(平成26年)

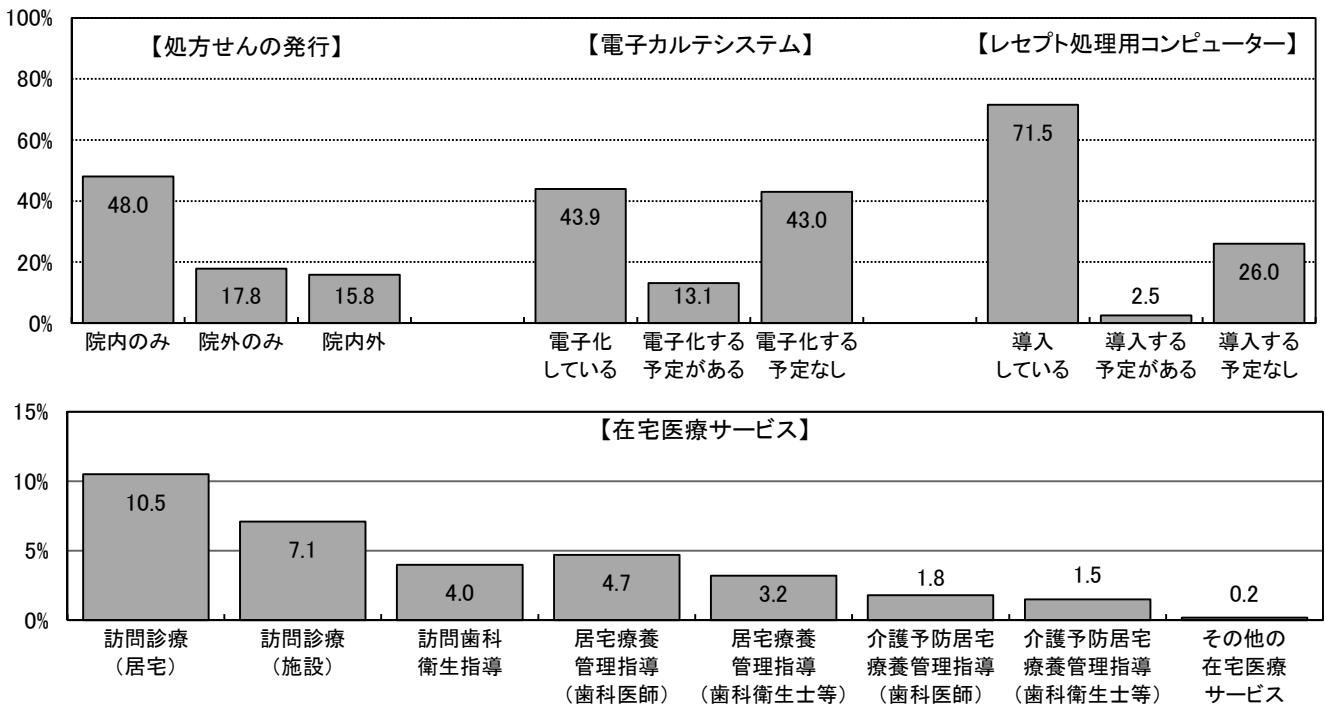
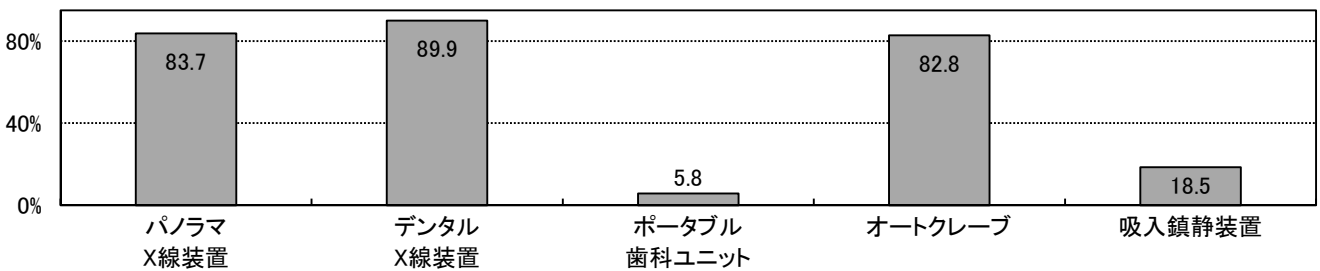


図4-(1)-6 歯科診療所の設備保有状況(平成26年)



資料: 東京都の医療施設-平成26年医療施設(静態・動態)調査・病院報告結果報告書-
(平成28年6月、東京都福祉保健局総務部総務課発行)

(2) 歯科診療科を標榜する病院等一覧

表4-1(2)-1 歯科診療科を標榜する病院等一覧

区市町村	施設名 (診:診療所)	電話番号	住所	標榜する歯科診療科				更生医療 育成医療 指定機関		対応できる歯科領域	エイズ診療 協力病院 ○:拠点病院 △:連携病院
				小児 歯科	矯正 歯科	口腔 外科	小児 歯科	口腔 矯正			
千代田区	宮内庁病院	3213-1111	千代田区千代田1-2	○						1・2・3・4・8・12・16	
	日本歯科大学附属病院	3261-5511	千代田区富士見2-3-16	○	○	○	○	○		1・2・3・4・5・6・7・8・9・10・11・12・13・14・15・16・17・18・19・20	△
	東京通信病院	5214-7111	千代田区富士見2-14-23			○				1・2・3・4・5・6・8・9・10・11・12・14・16	
	東京歯科大学水道橋病院	3262-3421	千代田区神田三崎町2-9-18	○	○	○	○	○		1・2・3・4・5・6・7・8・9・10・11・12・13・14・15・16・17・18・19・20	△
	日本大学歯学部付属歯科病院	3219-8080	千代田区神田駿河台1-8-13	○	○	○	○	○		1・2・3・4・5・6・7・8・9・10・11・12・13・14・15・16・17・18・19・20	
中央区	三井記念病院	3862-9111	千代田区神田和泉町1	○						1・2・3・4・5・8・10・11・12・16	
	国立がん研究センター中央病院	3542-2511	中央区築地5-1-1	○			○			1・2・3・4・5・6・8・10・11・12・14・16・17・18・19【他科入院・通院患者および他院でがん治療中の患者(要紹介状)のみ】	
	聖路加国際病院	3541-5151	中央区明石町9-1	○			○			8・9・10・11・12	○
	国際医療福祉大学三田病院	3451-8121	港区三田1-4-3				○			1・2・3・4・5・6・8・10・11・12・16	
	東京都済生会中央病院	3451-8211	港区三田1-4-17	○			○			1・2・3・4・6・8・9・10・12・13・14・16	
港区	東京高輪病院	3443-9191	港区高輪3-10-11				○			1・2・3・4・8・10・11・12・17・18・19・20【17~20は、原則として入院患者のみ】	
	東京慈恵会医科大学附属病院	3433-1111	港区西新橋3-19-18	○			○			1・2・3・4・6・8・10・11・12・14・17・18・19・20・その他(睡眠時無呼吸症)【1~4は原則として当院入院のみ】	○
	東京大学医科学研究所附属病院	3443-8111	港区白金台4-6-1	○						11【治療でエンリトリーされた外来患者のみ、一般患者の診療不可】	○
	山王病院	3402-3151	港区赤坂8-10-16	○	○		○			1・2・3・4・5・6・7・8・9・10・11・12・13・14・16	
	虎の門病院	3588-1111	港区虎ノ門2-2-2	○						1・2・3・4・10・11・12・13・14・16・17・18・19・20	
新宿区	大久保病院	5273-7711	新宿区歌舞伎町2-44-1				○			1・3・8・10・12・16・17	○

区市町村	施設名 (診:診療所)	電話番号	住所	標榜する歯科診療科				更生医療 育成医療 指定機関	対応できる歯科領域	エイズ診療 協力病院 ○:拠点病院 △:連携病院
				小児 歯科	矯正 歯科	口腔 外科	口腔 矯正			
新宿区	慶應義塾大学病院	3353-1211	新宿区信濃町35			○	○	1・2・3・4・5・7・8・10・11・12・14・19・20	○	
	国立国際医療研究センター病院	3202-7181	新宿区戸山1-21-1	○		○		1・2・3・4・8・10・11・12	○	
	東京山手メデイカルセンター	3364-0251	新宿区百人町3-22-1	○				1・2・3・4・5・8・9・10・11・12	○	
	東京医科大学病院	3342-6111	新宿区西新宿6-7-1		○	○	○	7・8・11・12・13	○	
	東京新宿メデイカルセンター	3269-8111	新宿区津久戸町5-1	○		○		1・2・3・4・5・6・8・9・10・11・12・13・14・16・17・18・19・20		
	東京女子医科大学病院	3353-8111	新宿区河田町8-1	○	○	○	○	1・2・3・4・6・7・8・9・10・11・12・13・17・20	○	
	東京都立心身障害者口腔保健センター	3235-1141	新宿区神楽河岸1-1 セントラルプラザ8・9階	○	○	○		1・2・3・4・5・6・7・8・9・10・15・16・17・18・19・20		
	東都文京病院	3831-2181	文京区湯島3-5-7	○				1・2・3・4・5・10・11・12・13・16・17		
	順天堂大学医学部附属順天堂 医院	3813-3111	文京区本郷3-1-3			○		1・2・3・4・5・6・8・10・11・12・16 【HIVに関しては当院総合診療中の患者のみ受入れ】	○	
	東京医科歯科大学歯学部附属 病院	3813-6111	文京区湯島1-5-45	○	○	○	○	1・2・3・4・5・6・7・8・9・10・11・12・13・14・15・16・17・18・19・20	△	
文京区	東京大学医学部附属病院	3815-5411	文京区本郷7-3-1		○	○	○	1・2・3・4・6・7・8・9・10・11・12	○	
	東京都立駒込病院	3823-2101	文京区本駒込3-18-22			○	○	8・12 【一般の歯科治療については、他の医療機関と連携】	○	
	日本医科大学付属病院	3822-2131	文京区千駄木1-1-5	○				1・2・3・4・5・9・10・16 【院内他科入院患者のみ】	○	
	健生堂病院	3622-2297	墨田区押上1-25-10	○	○	○		1・2・3・4・6・8・10・11・16 【原則として、院内他科入院・通院患者のみ】		
墨田区	東京都立墨東病院	3633-6151	墨田区江東橋4-23-15	○		○		1・2・3・4・6・8・9・10・12・その他(う蝕、歯髓根管治療、歯周疾患及び補綴においては、院内の他科入院者、予約障害者のみ対応)	○	
	東京都リハビリテーション病院	3616-8600	墨田区堤通2-14-1	○				9・18		
江東区	あそか病院	3632-0290	江東区住吉1-18-1	○				1・2・3・4・6・8・9・10・12・14・16		
	がん研究会有明病院	3520-0111	江東区有明3-8-31	○				1・2・3・4・5・9・10・12・16		

区市町村	施設名 (診:診療所)	電話番号	住所	標榜する歯科診療科				更生医療 育成医療 指定機関		対応できる歯科領域	エイズ診療 協力病院 ○:拠点病院 △:連携病院
				小児 歯科	矯正 歯科	口腔 外科	小児 歯科	口腔 矯正			
江 東 区	順天堂大学医学部附属順天堂 東京江東高齢者医療センター	5632-3111	江東区新砂3-3-20	○	○	○	○	○	1・2・3・4・5・8・10・12・13 【原則として紹介状持参の方を優先して予約】		
	東京都立東部療育センター	5632-8070	江東区新砂3-3-25	○					1・2・3・4・6・8・9・16・17・18・19・20【心身障害児(者)の方対象。小児科または神経内科を受診後歯科診療】		
	昭和大学江東豊洲病院	6204-6000	江東区豊洲5-1-38	○					8・9・10・11・12		
品 川 区	昭和大学病院	3784-8000	品川区旗の台1-5-8	○					1・2・3・4・6・8・9・10・12・14・17・18・19・20 【原則として、他科入院患者のみ】	○	
	NTT東日本 関東病院	3448-6111	品川区東五反田5-9-22	○				○	8・11・12		
	東京品川病院	3764-0511	品川区東大井6-3-22					○	8・11・12		
目 黒 区	国立病院機構東京医療センター	3411-0111	目黒区東が丘2-5-1	○					1・2・3・4・8・9・10・12・14・18 【1・2・3・4:基本は入院患者に限る】	○	
	三宿病院	3711-5771	目黒区上目黒5-33-12	○					17・18		
大 田 区	池上総合病院	3752-3151	大田区池上6-1-19						8・10・11・12・19		
	荏原病院	5734-8000	大田区東雪谷4-5-10						1・2・3・4・5・6・8・9・10・11・12・17・18・19・20	○	
	昭和大学歯科病院	3787-1151	大田区北千束2-1-1	○	○	○	○	○	1・2・3・4・5・6・7・8・9・10・11・12・13・14・15・16・17・18・19・20	△	
	東邦大学医療センター大森病院	3762-4151	大田区大森西6-11-1	○	○	○	○		6・7・8・9・10・11・12・17・18・19・20・その他(周期期口腔機能管理)	○	
	牧田総合病院	3762-4671	大田区大森北1-34-6	○					1・2・3・4・5・6・8・9・10・11・12・15・16【訪問診療は当病院関連・老健にのみ、摂食嚥下は医科の方で行っています。】		
世 田 谷 区	東京蒲田医療センター	3738-8221	大田区南蒲田2-19-2						4・8・9・10・12・17・18・19・20		
	国立成育医療研究センター	3416-0181	世田谷区大蔵2-10-1	○	○	○	○	○	6・7・9・16	△	
	自衛隊中央病院	3411-0151	世田谷区池尻1-2-24	○					1・2・3・4・5・8・10・12 【紹介患者・他科入院患者のみ】		
世 田 谷 区	昭和大学附属烏山病院	3300-5231	世田谷区北烏山6-11-11	○					1・2・3・4・5・8・9・10・12・14・16・17・18・20		
	玉川病院	3700-1151	世田谷区瀬田4-8-1	○					1・2・3・4・6・8・9・10・12・13・16		

区市町村	施設名 (診:診療所)	電話番号	住所	標榜する歯科診療科				更生医療 育成医療 指定機関		対応できる歯科領域	エイズ診療 協力病院 ○:拠点病院 △:連携病院
				小児 歯科	矯正 歯科	口腔 外科	口腔 矯正	歯科 矯正	歯科 矯正		
世田谷区	東京都立松沢病院	3303-7211	世田谷区上北沢2-1-1	○						1・2・3・4・8・9・10 【原則として、他科入院・通院患者のみ】	△
	有隣病院	3482-3611	世田谷区船橋2-15-38			○				1・2・3・4・8・9・10・12・17・18・19・20	
	JR東京総合病院	3320-2210	渋谷区代々木2-1-3			○				8・11・12・17・18・20・その他(睡眠時無呼吸症、周期期口腔機能管理)	
渋谷区	睡眠総合ケアクリニック代々木	6300-5401	渋谷区代々木5-10-10	○						その他(睡眠時無呼吸症候群)	
	東京都立広尾病院	3444-1181	渋谷区恵比寿2-34-10	○		○				1・2・3・4・5・6・8・9・10・11・12・13・14・16・17・18・19・20	○
	日本赤十字社医療センター	3400-1311	渋谷区広尾4-1-22	○		○				8 【院内他科の入院患者のみ】	○
中野区	原宿リハビリテーション病院	3486-8333	渋谷区神宮前6-26-1	○						1・2・3・4・5・8・9・10・12・13・14・16・17・18・19・20 【原則として、他科入院のみ】	
	総合東京病院	3387-5421	中野区江古田3-15-2	○		○				1・2・3・4・5・8・9・10・11・12	
杉並区	中野江古田病院	3387-7321	中野区江古田4-19-9	○						1・2・3・4・5・6・8・9・10・12・13・16	
	浴風会病院	3332-6511	杉並区高井戸西1-12-1	○						1・2・3・4・5・9・10・12・15・17・18・20 【原則として、他科入院・通院患者のみ】	
豊島区	東京衛生病院	3392-6151	杉並区天沼3-17-3	○	○					1・2・3・4・5・6・7・8・9・10・11・12・13・14・15・16・17・18・20	
	東京都立大塚病院	3941-3211	豊島区南大塚2-8-1	○		○				1・2・3・4・5・8・9・10・12 【摂食嚥下に関してすべてリハビリテーション科が対応】	○
荒川区	東京都立北療育医療センター	3908-3001	北区十条台1-2-3	○						1・2・3・4・6・9・10・12・16	
	東京女子医科大学東医療センター	3810-1111	荒川区西尾久2-1-10	○		○				1・2・3・4・5・6・8・9・10・11・12・13・16・17・20	
板橋区	心身障害児総合医療療育センター	3974-2146	板橋区小茂根1-1-10	○						1・2・3・4・9・17	
	帝京大学医学部附属病院	3964-1211	板橋区加賀2-11-1	○	○					7・8・11・12・17・18・19・20	○
	豊島病院	5375-1234	板橋区栄町33-1			○				1・2・3・4・8・9・10・11・12・16	○
	東京都健康長寿医療センター	3964-1141	板橋区栄町35-2			○				1・2・3・4・5・8・9・10・12・16・17・18・19・20・その他(認知症高齢者)	○

区市町村	施設名 (診:診療所)	電話番号	住所	標榜する歯科診療科				更生医療 育成医療 指定機関		対応できる歯科領域	エイズ診療 協力病院 ○:拠点病院 △:連携病院
				小児 歯科	矯正 歯科	口腔 外科	口腔 矯正	口腔 矯正	口腔 矯正		
板橋区	東京武蔵野病院	5986-3111	板橋区小茂根4-11-11	○	○	○			1・2・3・4・5・6・8・9・10・12・17・18・19 【17・18・19入院患者のみ対応中】		
	成増厚生病院	3939-1191	板橋区三園1-19-1	○					1・2・3・4・5・6・9・10・13・16		
	日本大学医学部附属板橋病院	3972-8111	板橋区大谷口上町30-1		○				1・2・3・4・7・8・9・10・11・12・16・17・18・20	○	
練馬区	大泉生協病院	5387-3111	練馬区東大泉6-3-3	○					1・2・3・4・5・6・7・8・9・10・11・12・13・15・16・17・20		
	慈雲堂病院	3928-6511	練馬区関町南4-14-53	○					1・2・3・4・6・8・9・10・12・16・17・18・20		
	東京聖徳病院	3931-1101	練馬区北町3-7-19	○					1・2・3・4・6・8・10		
	(診)内科循環器科歯科クリニック	3924-2017	練馬区大泉学園町8-24-25	○					1・2・3・4・5・6・9・10・16・17・18 【嚥下造影および内視鏡検査は併設医科にて対応可】		
足立区	(診)扇内医院	3990-2111	練馬区中村3-4-18	○		○			1・2・3・4・6・8・10・11・12・13・14・16		
	大石記念病院	3898-7471	足立区西新井本町2-23-1	○					1・3・9		
	扇大橋病院	3890-1171	足立区扇1-55-28	○					1・2・3・4・5・6・8・9・10・12・13・14・16・17・18		
	東京洪誠病院	3848-1833	足立区西新井栄町1-17-25	○	○	○			1・2・3・4・6・7・8・10・11・12・13・16		
	大内病院	3890-1306	足立区西新井5-41-1	○					1・2・3・4・9・10		
	桜会病院	3881-9211	足立区千住桜木2-13-1	○					1・2・3・4・5・6・9・10・13・14・15・16・17・18・20		
	東京足立病院	3883-6331	足立区保木間5-23-20	○					1・2・3・4・5・8・9・10・16		
	西新井病院	5647-1700	足立区西新井本町1-12-12			○			8・9・10・11・12・14・17・18・19・20		
	博慈会記念総合病院	3899-1311	足立区鹿浜5-11-1	○	○	○			1・2・3・4・5・6・7・8・10・11・12・14・16・17・18・19		
	長寿リハビリセンター病院	3899-7011	足立区鹿浜5-13-7	○	○	○			1・2・3・4・5・6・7・8・10・11・12・14・16・17・18		
葛飾区 嬉泉病院	3600-9001	葛飾区東金町1-35-8	○	○	○			1・2・3・4・8・9・10・11・12			

区市町村	施設名 (診:診療所)	電話番号	住所	標榜する歯科診療科				更生医療 育成医療 指定機関		対応できる歯科領域	エイズ診療 協力病院 ○:拠点病院 △:連携病院
				小児 歯科	矯正 歯科	口腔 外科	口腔 矯正	小児 歯科	矯正 歯科		
葛 飾 区	葛飾橋病院	3607-0891	葛飾区東金町7-33-1	○					1・2・3・4・5・6・8・9・10・12・16		
江 戸 川 区	東京東病院	5636-3030	江戸川区鹿骨3-20-3	○					16・17・18 【入院患者のみ】		
	森山記念病院	5679-1211	江戸川区北葛西4-3-1			○			1・2・3・4・6・8・9・10・12・13・14		
八 王 子 市	恩方病院	042-651-3411	八王子市西寺方町105	○					1・2・3・4・5・8・9・10・16		
	北野台病院	042-637-1001	八王子市打越町1068	○					1・2・3・4・5・6・8・9・10・12・13・14・16		
	協和病院	042-654-4231	八王子市川口町2758	○					1・2・3・4・9・16・17・18 【原則として、当院の外来者・入院者のみ】		
	駒木野病院	042-663-2222	八王子市裏高尾町273	○					1・2・3・4・6・9・10・16		
	高尾厚生病院	042-661-0316	八王子市南浅川町3815	○		○			1・2・3・4・5・6・8・9・10・12・15 【他、診療日(週4日、月16日)は、訪問診療部にて対応】		
	高月病院	042-691-1131	八王子市宮下町178	○					1・2・3・4・16・17・18・20		
	東海大学医学部付属八王子病院	042-639-1111	八王子市石川町1838			○			8・11・12		
	東京医科大学八王子医療センター	042-665-5611	八王子市館町1163			○			1・2・3・4・8・9・10・11・12	○	
	東京高尾病院	042-661-6652	八王子市高尾町2187	○					1・2・3・4・9・10 【当院入院患者のみ】		
	北原国際病院	042-645-1110	八王子市大和田町1-7-23	○					9・10・16		
立 川 市	東京天使病院	042-651-5331	八王子市上巻分方町50-1	○		○			1・2・3・4・5・6・8・9・10・11・12・14・16・17・18・19・20 【要予約】		
	平川病院	042-651-3131	八王子市美山町1076	○					1・2・3・4・9・10・12・16・17・18・19・20		
	陵北病院	042-651-3231	八王子市西寺方町315	○					1・2・3・4・8・9・10・12・17・18・19・20		
	国立病院機構災害医療センター	042-526-5511	立川市緑町3256			○			8・11・12		
立川病院	042-523-3131	立川市錦町4-2-22			○			8・11・12	○		

区市町村	施設名 (診:診療所)	電話番号	住所	標榜する歯科診療科				更生医療 育成医療 指定機関	対応できる歯科領域	エイズ診療 協力病院 ○:拠点病院 △:連携病院
				小児 歯科	矯正 歯科	口腔 外科	口腔 矯正 歯科			
武蔵野市	武蔵野赤十字病院	0422-32-3111	武蔵野市境南町1-26-1			○		8・9・10・11・12・17・18・19・20	○	
	井之頭病院	0422-44-5331	三鷹市上連雀4-14-1	○				1・2・3・4・6・9・10・13・16		
三鷹市	杏林大学医学部付属病院	0422-47-5511	三鷹市新川6-20-2			○		8・11・12	○	
	長谷川病院	0422-31-8600	三鷹市大沢2-20-36	○				1・2・3・4・5・9・10・12・13・14・17・18・19・20		
	青梅厚生病院	0428-31-7777	青梅市今井1-2547	○				1・2・9		
	成木長生病院	0428-74-5121	青梅市成木4-576	○				1・2・3・4・6・9・10		
青梅市	青梅市立総合病院	0428-22-3191	青梅市東青梅4-16-5			○		8・12	○	
	長生病院	0428-74-4771	青梅市小曾木1-3438	○				1・2・3・4・6・9・10		
	東京海道病院	0428-32-0111	青梅市末広町1-4-5	○				1・2・3・4・5・9・10		
	東京都立神経病院	042-323-5110	府中市武蔵台2-6-1	○				17 【神経難病で当院に入院している患者の歯科的問題のみ対応】	△	
	(診)東京都立多摩療育園	042-366-2311	府中市西府町4-7-1	○				9		
府中市	東京都立多摩総合医療センター	042-323-5111	府中市武蔵台2-8-29	○		○		1・2・3・4・5・8・9・10・12・17・18・その他(周術期等口腔機能管理)	○	
	東京都立小児総合医療センター	042-300-5111	府中市武蔵台2-8-29	○		○	○	1・2・3・6・7・9・16・17・18・19・20【歯周疾患は小児のみ。予防処置は、保険診療の範囲内。摂食嚥下については、少児リハビリテーション科で対応。中学生以下の患者のみ】	△	
	東京都立府中療育センター	042-323-5115	府中市武蔵台2-9-2	○				1・2・6・8・9・17・18・19【原則として、当センター利用者及びひ都立多摩療育園の紹介者のみ対応。鎮静法、全身麻酔の対応可】		
昭島市	昭島病院	042-546-3111	昭島市中神町1260	○				1・2・3・4・8・9・10・12		
	東京西徳洲会病院	042-500-4433	昭島市松原町3-1-1			○		8・10・11・12・17・18・19		
	うしろ病院	042-541-5423	昭島市武蔵野2-7-12	○		○		1・2・3・4・5・6・8・9・10・11・12・13・15・16・17・18・20		
調布市	山田病院	3308-8281	調布市東つつじヶ丘2-36-1	○				1・2・3・4・8・9・10・12・16 【原則として、他科入院、通院患者のみ】		

区市町村	施設名 (診:診療所)	電話番号	住所	標榜する歯科診療科				更生医療 育成医療 指定機関		対応できる歯科領域	エイズ診療 協力病院 ○:拠点病院 △:連携病院
				小児 歯科	矯正 歯科	口腔 外科	小児 歯科	口腔 矯正			
町田市	多摩丘陵病院	042-797-1511	町田市下小山田町1491	○						1・2・3・4・6・9・10・16・17・18・20【20は原則として、(他科)入院患者のみ。外來では実施していない。】	
	町田市市民病院	042-722-2230	町田市旭町2-15-41	○						1・2・3・4・5・6・8・9・10・11・12・13・14・16	○
	ふえいあい町田ホスピタル	042-798-1121	町田市小山ヶ丘1-3-8	○						1・2・3・4・5・9・10・14・16・18・19	
小金井市	武蔵野中央病院	0422-31-1231	小金井市東町1-44-26	○						1・2・3・4・9・10・12 【原則として、精神科入院患者のみ】	
	公立昭和病院	042-461-0052	小平市花小金井8-1-1	○				○		1・2・3・4・5・6・8・9・10・12・14・16・17・18・19・20	○
小平市	国立精神・神経医療研究センター病院	042-341-2711	小平市小川東町4-1-1	○						1・2・3・4・6・8・9・10・12・16・17・18・19 【他科入院患者のみ】	
	多摩済生病院	042-341-1611	小平市美園町3-11-1	○						1・2・3・4・9・10 【退院後も要治療継続等の外来患者及び法人内職員】	
	南台病院	042-341-7111	小平市小川町1-485	○						1・2・3・4・5・6・9・10・15・16・17・18	
	やさか記念病院	042-341-3211	小平市小川東町2-11-1	○						1・2・3・4・5・6・8・9・10・12・16・17・18	
	緑成会整育園	042-341-3013	小平市小川西町1-741-34	○						1・2・3・4・6・8・9・10・12・16・17・18・19・20	
	日野市立病院	042-581-2677	日野市多摩平4-3-1	○				○		1・2・3・4・5・6・8・9・10・11・12・14・17・18・19・20 【原則として口腔外科のみ】	
	秋津療育園	042-391-1377	東村山市青葉町3-31-1	○						1・2・3・4・6・8・9・10・14・15・16・17・18・20	
東村山市	国立療養所多磨全生園	042-395-1101	東村山市青葉町4-1-1	○						1・2・3・4・5・8・9・10・11・12・16・17・18・19・20	
	新山手病院	042-391-1425	東村山市諏訪町3-6-1							1・2・3・4・8・10・12	
	多磨北部医療センター	042-396-3811	東村山市青葉町1-7-1							1・2・3・4・6・8・9・10・11・12・17・18・19・20	○
福生市	公立福生病院	042-551-1111	福生市加美平1-6-1					○	8・12 【紹介状が必要。一般歯科治療はしていない。】		
狛江市	東京慈恵会医科大学附属第三病院	3480-1151	狛江市和泉本町4-11-1	○					1・2・3・4・5・6・8・9・10・11・12・16 【原則として、1・2・6は他科入院患者のみ】		
東大和市	東京都立東大和療育センター	042-567-0222	東大和市桜が丘3-44-10	○					1・2・3・4・6・9・16・17・18・19・20		

区市町村	施設名 (診:診療所)	電話番号	住所	標榜する歯科診療科				更生医療 育成医療 指定機関		対応できる歯科領域	エイズ診療 協力病院 ○:拠点病院 △:連携病院
				小児 歯科	矯正 歯科	口腔 外科	口腔 矯正	口腔 矯正			
清瀬市	清瀬リハビリテーションセンター	042-493-6111	清瀬市竹丘3-3-33	○						1・2・3・4・10・13・16	
	国立病院機構東京病院	042-491-2111	清瀬市竹丘3-1-1	○						1・2・3・4・9・10・16	○
	複十字病院	042-491-9205	清瀬市松山3-1-24	○						1・2・3・4・10・16	△
武蔵村山市	国立病院機構村山医療センター	042-561-1221	武蔵村山市学園2-37-1	○						1・2・3・4・5・9・10・14・16	
	東京小児療育病院	042-561-2521	武蔵村山市学園4-10-1	○						1・2・3・4・6・7・9・16・17・18・19・20 【原則として、他科入院・通院患者のみ】	
	武蔵村山病院	042-566-3111	武蔵村山市榎1-1-5	○						1・2・3・4・9・10・11・12・15・17・18・19・20 【原則として、他科入院・通院患者のみ】	
多摩市	桜ヶ丘記念病院	042-375-6311	多摩市連光寺1-1-1	○						1・2・3・4・6・9・10・13・16 【原則として、他科入院患者のみ】	
	島田療育センター	042-374-2071	多摩市中沢1-31-1	○						1・2・3・4・6・8・9・10・16・17・18・19	○
	多摩南部地域病院	042-338-5111	多摩市中沢2-1-2	○		○				8・10・11・12	
稲城市	稲城台病院	042-331-5531	稲城市若葉台3-7-1	○						1・2・3・4・9・16 【原則として、他科入院・通院患者のみ】	
	公立阿伎留医療センター	042-558-0321	あきる野市引田78-1			○				1・2・3・4・8・10	
西東京市	山田病院	042-461-0005	西東京市南町3-4-10	○						1・2・3・4・5・8・9・10・12・14・16 【原則として、他科入院・通院患者のみ】	
	149 病院 5 診療所			116	15	19	76	33	10		45

※この一覧は「医療機関名簿 平成30年」(東京都福祉保健局医療政策部医療人材課発行)に掲載されている病院、有床診療所(10床以上)及び郡立診療所のうち、歯科診療科を標榜する医療機関を掲載したものである。

東京拘置所医務部病院(葛飾区)、立川拘置所診療所(立川市)、関東医療少年院(府中市)、府中刑務所医務部診療所(府中市)、東日本矯正医療センター(昭島市)、陸上自衛隊 練馬駐屯地及び十条駐屯地医務室は掲載していない。

※対応できる歯科領域の実施については、平成30年4月に実施した調査結果に基づく。(平成30年4月1日現在)

※エイズ診療協力病院は、平成30年8月1日現在のデータであり、以下の2つの病院の総称である。

「エイズ診療拠点病院」:エイズに関する総合的かつ高度な医療を提供する病院。

「エイズ診療連携病院」:エイズ診療拠点病院と連携して、精神科、小児科、歯科等の専門分野における高度な医療を提供する病院。

※更生医療・育成医療指定機関は、平成30年8月1日現在のデータである。

(3) 障害者歯科医療機関一覧

表4-(3)-1 障害者歯科医療機関一覧

【都立及び東京都保健医療公社の施設】

(平成30年4月1日現在)

施設名称	郵便番号 住所・電話番号	診療日等			主な交通機関
		予約制	受付先	診療日	
荏原病院 (公益財団法人 東京都保健医療 公社) (▲1)	145-0065 大田区東雪谷 4-5-10 03(5734)8000	予約制	受付先	予約センター03(5734)5489	東急池上線洗足池駅下車徒 歩10分
			受付日	月～土曜日	
			受付時間	月～金曜日 9:00～19:00 土曜日 9:00～12:00	
		初診日	月・水・金曜日 9:00～12:00 (急患は随時)		
		診療日	月～金曜日 9:00～12:00 13:00～17:00		
松沢病院 (▲2)	156-0057 世田谷区上北沢 2-1-1 03(3303)7211	予約制	受付先	歯科外来	京王線八幡山駅下車徒歩5 分
			受付日	月～金曜日	
			受付時間	9:00～16:00	
		初診日	月～金曜日 9:00～12:00 13:00～16:00		
		診療日	月～金曜日 9:00～17:00		
		対象者	当院入院患者及び当院通院中の患者のみ 受付		
広尾病院 (▲3)	150-0013 渋谷区恵比寿 2-34-10 03(3444)1181	予約制	受付先	予約センター 03(3446)8331	東京メトロ日比谷線広尾駅・ 2番出口から徒歩7分
			受付日	月～土曜日	
			受付時間	月～金曜日 9:00～17:00 土曜日 9:00～11:30	
		診療日	月～金曜日 午前、午後		
心身障害者口 腔保健センター (指定管理者: 公益社団法人東 京都歯科医師会) (▲4)	162-0823 新宿区神楽河岸 1-1セントラルプラザ 8・9階 03(3235)1141	予約制	受付先	専用電話 03(3267)6480	JR総武線飯田橋駅下車西口 徒歩6分、東京メトロ東西線・ 南北線・有楽町線、都営地下 鉄大江戸線飯田橋駅下車B2 b出口セントラルプラザ1階直結
			受付日	月～金曜日	
			受付時間	9:00～16:00	
		初診日	月～金曜日 9:00～12:00 13:00～16:30 土曜日 9:00～12:00		
		診療日	同上		
		対象者	中等度障害者、要介護高齢者及び全身管 理を必要とする有病者		
大塚病院 (▲5)	170-8476 豊島区南大塚 2-8-1 03(3941)5489 (内)3125	予約制	受付先	外来窓口	東京メトロ丸の内線新大塚駅 下車徒歩2分、JR線大塚駅下 車徒歩10分
		診療日	第1、第3木曜日		
		特記事項	知的・精神障害者の歯科治療は全身麻酔の みの対応。臓器障害者は、観血的処置のみ 対応。		
北療育医療セ ンター (▲6)	114-0033 北区十条台 1-2-3 03(3908)3001	予約制	受付先	予約センター	JR埼京線十条駅下車徒歩10分
			受付日	月～金曜日	
			受付時間	9:00～17:00	
		初診日	月～金曜日 9:00～12:00 13:00～15:30		
		診療日	同上		
		対象者	一般歯科医療機関での治療が困難な方		

※施設名称欄の()内の記号と数字は、48ページの地図上の記号と数字を示す。

施設名称	郵便番号 住所・電話番号	診療日等		主な交通機関	
豊島病院 (公益財団法人 東京都保健医療 公社) (▲7)	173-0015 板橋区栄町 33-1 03(5375)1234	予約制	受付先	予約センター 03(5375)5489	東武東上線大山駅下車徒歩 5分又は中板橋駅下車徒歩7 分、都営地下鉄三田線板橋 区役所前駅下車徒歩10分
			受付日	月～土曜日	
			受付時間	月～金曜日 9:00～17:00 土曜日 9:00～12:00	
		初診日	月・木・金曜日 9:00～11:00 (急患は随時)		
診療日	月～金曜日 9:00～12:00 13:00～16:00				
墨東病院 (▲8)	130-8575 墨田区江東橋 4-23-15 03(3633)6151	予約制	受付先	予約センター 03(3633)5511	JR総武線錦糸町駅下車徒歩 7分
			受付日	月～土曜日	
			受付時間	8:30～17:00	
		初診日	月・火・木・金曜日 8:30～11:00		
		診療日	月～金曜日 9:00～12:00 13:00～17:00		
対象者	一般歯科医療機関での診療が困難な方				
東京都リハビリ テーション病院 (指定管理者: 公益社団法人東 京都医師会) (▲9)	131-0034 墨田区堤通 2-14-1 03(3616)8600	予約制	受付先	歯科 内線283	東武スカイツリーライン鐘ヶ淵 駅下車徒歩7分
			受付日	月曜日・木曜日	
			受付時間	月曜日 9:00～12:30 13:00～16:00 木曜日 13:00～16:00	
		初診日	月曜日 9:00～12:00 13:00～16:00 木曜日 13:00～16:00		
		診療日	同上		
		対象者	院内入院患者・院内他科入院患者、医師か らの紹介患者(外来)		
特記事項	外来は、歯科医師からの紹介のみ				
東部療育セン ター (指定管理者: 社会福祉法人全 国重症心身障害 児(者)を守る会) (▲10)	136-0075 江東区新砂 3-3-25 03(5632)0489	予約制	受付先	医事係予約担当	東京メトロ東西線南砂町駅下 車徒歩10分、錦糸町駅から バスで江東高齢者医療セン ター入口下車、亀戸駅からバ スで東部療育センター前下 車
			受付日	月～土曜日	
			受付時間	月～金曜日 9:00～16:00 土曜日 9:00～11:00	
		初診日	月～金曜日 9:00～16:00		
		診療日	同上		
		対象者	18歳未満で発症した運動、言語、知的機能 等の発達障害の方		
特記事項	初診の場合は、小児科又は神経内科受診後 に歯科予約となります				
八王子福祉園 診療所 (指定管理者: 社会福祉法人東 京都社会福祉事 業団) (▲11)	192-0153 八王子市西寺 方町76番地 042(651)4111	-	受付先	-	JR・京王線高尾駅北口から 西東京バスにて上小田野下 車徒歩1分
			受付日	-	
			受付時間	-	
		初診日	-		
		診療日	月2回		
		対象者	八王子福祉園施設入所支援利用者		
特記事項	八王子福祉園併設の園内利用者を対象と した診療所です。外来は受け付けておりません。				

施設名称	郵便番号 住所・電話番号	診療日等		主な交通機関	
東大和療育センター (指定管理者: 社会福祉法人全 国重症心身障害 児(者)を守る会) (▲12)	207-0022 東大和市桜が丘 3-44-10 042(567)0489	予約制	受付先	042(567)0489	西武新宿・拜島線玉川上水 駅下車徒歩4分
			受付日	月～金曜日	
			受付時間	9:00～16:00	
		初診日	月～金曜日 9:00～16:00		
		診療日	同上		
対象者	重度心身障害児者 18歳未満で発症した多 動・言語・知的・発達障害の方				
多摩総合医療 センター (▲13)	183-8524 府中市武蔵台 2-8-29 042(323)9200	予約制	受付先	予約センター	JR中央線西国分寺駅下車徒 歩15分又はバス5分
			受付日	月～土曜日	
			受付時間	9:00～17:00	
		初診日	木・金曜日 15:00～15:20 15:40～16:00		
		診療日	月～金曜日 9:00～12:00 13:00～16:00		
		対象者	15歳以上		
特記事項	初診は、障害者歯科枠 週2回のみ				
小児総合医療 センター (▲14)	183-8561 府中市武蔵台 2-8-29 042(300)5111	予約制	受付先	予約センター 042(312)8200	JR中央線西国分寺駅下車徒 歩15分又はバス5分
			受付日	月～土曜日	
			受付時間	月～金曜日 9:00～17:00 土曜日 9:00～12:30	
		初診日	小児歯科	月～木曜日 午前、午後 金曜日 午後	
			矯正歯科	月～金曜日 午前、午後	
		診療日	小児歯科	月～金曜日 午前、午後	
			矯正歯科	月～金曜日 午前、午後	
		対象者	小児歯科	初診時の年齢が原則として中学3年生 までの方	
矯正歯科	対象年齢不問				
府中療育セン ター (▲15)	183-0042 府中市武蔵台 2-9-2 042(323)5115	予約制	受付先	歯科 内線5423	JR中央線西国分寺駅下車徒 歩15分又はバス5分
			診療日	水曜日 9:15～(1日3件・診療)	
		対象者	センター入所者、通所・外来利用者		
		特記事項	多摩療育園の紹介のみ受付		
多摩療育園 (▲16)	183-0031 府中市西府町 4-7-1 042(366)2311	予約制	受付先	外来	JR中央線国立駅又は京王線 府中駅下車バスで西府橋バ ス停下車徒歩2分
			受付日	月～金曜日	
			受付時間	14:00～17:00(再診は9:00～17:00)	
		初診日	月・水曜日 9:00～12:00 13:00～17:00		
		診療日	同上		
対象者	障害をもつ就学前の児童				
多摩北部医療 センター (公益財団法人 東京都保健医療 公社) (▲17)	189-8511 東村山市青葉町 1-7-1 042(396)3811	予約制	受付先	予約センター 042(396)3190/3511	西武池袋線清瀬駅下車バス 15分、西武新宿線久米川駅 下車バス10分、JR武蔵野線新 秋津駅下車バス10分青葉町1 丁目下車
			受付日	月～土曜日	
			受付時間	月～金曜日 9:00～17:00 土曜日 9:00～12:00	
		初診日	月～金曜日 9:00～17:00		
		診療日	同上		

施設名称	郵便番号 住所・電話番号	診療日等			主な交通機関	
東村山福祉園 診療所 (指定管理者: 社会福祉法人東 京都社会福祉事 業団) (▲18)	189-0012 東村山市萩山 町1-35-1 042(43)8141	予約制	受付先	東村山福祉園健康推進科 歯科 内線272	西武新宿線小平駅徒歩8分、 西武拝島線萩山駅7分	
			受付日	月・水曜日(金曜日不定期)		
			受付時間	上記日の13:00～18:00		
		初診日	水曜日			
		診療日	水曜日			
		対象者	・当園入園の方 ・知的障害を有する方で、一般歯科診療を受けるのが困難な方			
		特記事項	月2回 静脈内鎮静法での麻酔下治療			

【地区口腔保健センター等】

施設名称	郵便番号 住所・電話番号	診療日等			主な交通機関
港区口腔保健 センター (■1)	108-8315 港区三田 1-4-10 TEL03(3455)4927 FAX03(3455)4927	予約制	受付先	みなと保健所健康推進課地域保健係	地下鉄大江戸線赤羽橋駅赤 羽橋口下車徒歩5分、地下鉄 三田線芝公園駅A2出口徒歩 10分、都営バス・東急バス・ ちいばす赤羽橋駅前バス停 下車 徒歩2分
			受付日	月～金曜日	
			受付時間	9:00～17:00	
		初診日	第2土曜日 9:00～13:00 第4土曜日 13:00～17:00		
		診療日	同上		
対象者	区内在住の障害者・障害児				
文京区文京保 健所保健サービ スセンター (■2)	112-0003 文京区春日 1-16-21文京シ ビックセンター3 階 TEL03(5803)1355 FAX03(5803)1355	予約制	受付先	健康推進課保健係	東京メトロ丸ノ内線・南北線 後樂園駅下車徒歩1分、都営 地下鉄三田線・大江戸線春 日駅下車徒歩1分
			受付日	月～金曜日	
			受付時間	8:30～17:15	
		初診日	土曜日13:00～17:00		
		診療日	同上		
対象者	障害者手帳をお持ちの方、特別支援学級等 に通学している方、保育園等で特別な配慮 を必要としている方、継続的に日常生活また は社会生活に相当な制限を受けている方				
三ノ輪口腔ケア センター (■3)	110-0011 台東区三ノ輪 1-27-11三ノ輪 福祉センター8 階 TEL03(5603)2235 FAX03(5603)2235	予約制	受付先	三ノ輪口腔ケアセンター	東京メトロ日比谷線三ノ輪駅 下車徒歩1分
			受付日	月・火・木・土曜日(祝日除く)	
			受付時間	10:00～17:00	
		初診日	土曜日13:00～17:00		
		診療日	同上		
対象者	区内在住の要介護高齢者				

施設名称	郵便番号 住所・電話番号	診療日等		主な交通機関		
八雲あいアイ館 歯科診療所 (■4)	152-0023 目黒区八雲 1-1-8目黒区心 身障害者セン ター TEL03(5701)2495 FAX03(5701)2498	予約制	受付先	八雲あいアイ館歯科診療所	東急東横線都立大学駅下車 徒歩7分、東急バスめぐろ区 民キャンパスバス停下車徒歩 1分	
			受付日	火・木・土曜日		
			受付時間	9:00～13:00 14:00～18:00		
		初診日	火曜日 9:00～13:00 木曜日 9:00～13:00 14:00～18:00 土曜日 14:00～18:00			
		診療日	同上			
		対象者	区内在住・在勤・在学で身体障害者手帳ま たは愛の手帳所有者で、歯科診療や予防措 置などが必要であり、一般の歯科医院での 治療が困難と思われる方			
		特記事項	口腔衛生指導及び予防(火曜日14:00～ 18:00、土曜日9:00～13:00)を行っている			
世田谷区口腔 衛生センター (■5)	156-0043 世田谷区松原 6-4-1 TEL03(3328)5871 FAX03(3328)5871	予約制	受付先	世田谷区口腔衛生センター	小田急線梅ヶ丘駅下車徒歩 5分	
			受付日	月～金曜日		
			受付時間	9:00～16:30		
		初診日	月・木、第2水曜日9:00～12:00 第2・3木曜日13:00～16:00			
		診療日	同上			
対象者	世田谷区に居住・通所・通学している心身障 害者の方で、一般の歯科診療施設で診療が 受けられない患者					
渋谷区歯科医 師会渋谷区口 腔保健支援セ ンタープラザ歯 科診療所 (■6)	150-0011 渋谷区東 3-14-13 TEL03(5466)2770 FAX03(5466)2771	予約制	受付先	プラザ歯科診療所	JR・東京メトロ恵比寿駅下車 徒歩10分、都営・東急バス東 3丁目バス停下車徒歩1分	
			受付日	木～月曜日(年末年始・祝日除く)		
			受付時間	9:00～12:00		
		初診日	土曜日9:00～17:00			
		診療日	同上			
		対象者	区内在住の障害者や高齢者等で、一般の歯 科診療所では治療を受けることが困難な者			
特記事項	木曜日(月2回)13:00～17:00 リコール診査・保健指導					
スマイル歯科診 療所 (■7)	164-0001 中野区中野 5-68-7社会福 社会館7階 TEL03(5380)0334 FAX03(5380)0336	予約制	受付先	スマイル歯科診療所	JRまたは東京メトロ東西線 中野駅北口より徒歩7分	
			受付日	月・金・祝日及び年末年始を除く毎日		
			受付時間	9:00～17:00		
		初診日	予約時に相談のうえ決定			
		診療日	日曜日 9:00～12:00 水曜日9:00～12:00 木曜日 13:00～16:00			
対象者	区内在住で、一般の歯科医療機関では診療 を受けにくい障害者及び要介護高齢者					
杉並区歯科保 健医療センター (■8)	167-0051 杉並区荻窪 5-20-1杉並保 健所・杉並区立 保健医療セン ター5階 TEL03(3391)1385 FAX03(3391)1387	予約制	受付先	杉並区歯科保健医療センター	JR中央線・東京メトロ丸ノ内 線荻窪駅下車徒歩5分	
			受付日	火～土曜日		
			受付時間	9:00～12:00 13:00～17:00		
		初診日	火～土曜日 9:00～12:00 13:00～17:00			
		診療日	同上			
対象者	病気や障害のために一般の歯科診療所での 治療が難しい方					

施設名称	郵便番号 住所・電話番号	診療日等			主な交通機関
公益社団法人 東京都豊島区 歯科医師会豊 島区口腔保健 センターあぜり あ歯科診療所 (■9)	170-0013 豊島区東池袋 1-20-9池袋保 健所6階 TEL03(3987)2425 FAX03(3987)2378	予約制	受付先	あぜりあ歯科診療所	JR線池袋駅下車徒歩5分
			受付日	火～土曜日(祝日、年末年始を除く)	
			受付時間	9:00～17:00	
		初診日	木曜日 9:00～12:00 土曜日 13:00～17:00		
		診療日	同上		
対象者	心身障害者及び通院可能な要介護高齢者				
北区障害者口 腔保健センター (■10)	114-0023 北区滝野川 6-21-25 TEL03(5567)2088 FAX03(5567)3388	予約制	受付先	北区障害者口腔保健センター	都営地下鉄三田線西巢鴨駅 下車徒歩5分、都バス西巢鴨 バス停下車徒歩5分、JR埼京 線板橋駅下車徒歩10分
			受付日	月～金曜日	
			受付時間	9:30～12:00 13:30～16:30	
		初診日	月～金曜日 9:30～12:00 13:30～17:00		
		診療日	同上		
対象者	心身に障害があり身体障害者手帳や愛の手 帳(療育手帳)をお持ちの方。又は、普通の 歯科医院では受診困難である方				
板橋区歯科衛 生センター (■11)	174-0071 板橋区常盤台 3-3-3 TEL03(3966)9393 FAX03(3966)5613	予約制	受付先	板橋区歯科衛生センター	東武東上線ときわ台駅北口 下車徒歩5分
			受付日	月～金曜日	
			受付時間	13:00～16:00	
		初診日	土曜日 13:00～17:00		
		診療日	同上		
対象者	区内在住の心身障がい児(者)及び在宅寝た きりの高齢者等				
練馬つつじ歯科 休日急患診療 所 (■12)	176-8501 練馬区豊玉北 6-12-1練馬区 役所東庁舎3階 TEL03(3993)9956 FAX03(3993)2500	予約制	受付先	練馬つつじ歯科休日急患診療所	西武池袋線・都営地下鉄大 江戸線練馬駅下車徒歩5分
			受付日	火～土曜日(日祝日を除く)	
			受付時間	9:00～17:00	
		初診日	〈歯科診療〉 木曜日 9:00～13:00 14:00～17:00 土曜日 9:00～12:00 13:00～17:00 〈摂食・えん下〉 ①外来:火曜日 9:00～13:00 ②訪問:水曜日 9:00～13:00		
		診療日	同上		
		対象者	一般の歯科診療所での治療が困難な心身に 障害のある者および要介護高齢者		
特記事項	原則として区内に住所を有する者				
公益社団法人 東京都足立区 歯科医師会口 腔保健センター (■13)	120-0034 足立区千住 1-5-5 TEL03(3882)3882 FAX03(3882)6203	予約制	受付先	口腔保健センター	JR・地下鉄千代田線・日比谷 線・つくばエクスプレス・東武 スカイツリーライン北千住駅 下車徒歩10分
			受付日	水～土曜日	
			受付時間	9:00～16:00(土曜日は15:00)	
		初診日	木・土曜日 9:00～14:00		
		診療日	同上		
対象者	足立区在住の18歳未満の障害児				

施設名称	郵便番号 住所・電話番号	診療日等			主な交通機関
葛飾区歯科医師会附属ひまわり歯科診療所 (■14)	125-0062 葛飾区青戸 7-1-20 TEL03(3604)0089 FAX03(3690)4700	予約制	受付先	かかりつけ歯科医紹介窓口 (たんぼぼ歯科診療所内)	京成線青砥駅下車 徒歩15分、都バス(金町～浅草寿町)京成バス(亀有～京成小岩)、亀有新道下車2～3分、京成バス(亀有～新小岩)テクノプラザかつしか下車1分
			受付日	月～金曜日	
			受付時間	10:00～12:00 13:00～16:00	
		初診日	土曜日 14:00～17:00 日曜日 9:30～12:30		
		診療日	同上		
対象者	区内在住の障害児・者				
葛飾区・葛飾区 歯科医師会 た んぼぼ歯科診 療所 (■15)	125-0061 葛飾区亀有 2-23-10 TEL03(3690)5209 FAX03(3690)5250	予約制	受付先	かかりつけ歯科医紹介窓口 (たんぼぼ歯科診療所内)	JR亀有駅下車徒歩15分
			受付日	月～金曜日	
			受付時間	10:00～12:00 13:00～16:00	
		初診日	土曜日 14:00～17:00 日曜日 9:30～12:30		
		診療日	同上		
		対象者	区内在住の、原則として65歳以上の在宅寝たきりの者		
特記事項	固定診療方式と訪問診療方式の二本立て				
江戸川区口腔 保健センター にこにこ歯科診 療所 (■16)	134-0013 江戸川区江戸 川5-14-4 TEL03(5667)8020 FAX03(5667)8022	予約制	受付先	江戸川区口腔保健センター (にこにこ歯科診療所)	東西線葛西駅よりバス(新小2)江戸川区口腔保健センター入口下車徒歩2分、都営新宿線一之江駅よりバス(新小22)江戸川五丁目下車徒歩3分
			受付日	火～土曜日	
			受付時間	9:00～17:00	
		初診日	火～土曜日 9:00～12:00 13:00～16:00		
		診療日	同上		
対象者	心身障がい児・者、要介護高齢者				
八南歯科医師 会休日応急・障 害者歯科八王 子市診療所 (■17)	193-0931 八王子市台町 4-33-13小児・ 障害メディカル センター内 TEL042(622)7028 FAX042(622)7028	予約制	受付先	八王子市医療保険部地域医療政策課(初診のみ)	JR西八王子駅(南口)下車徒歩約10分
			受付日	月～金曜日(祝祭日を除く)	
			受付時間	8:30～17:15	
		初診日	水・木曜日 9:30～13:30		
		診療日	水・木曜日 9:30～13:30 第3土曜日 13:00～17:00		
		対象者	障害などにより一般の歯科医療機関での診療が難しい方		
特記事項	完全予約制				
休日応急歯科・ 障がい者歯科 診療所 (■18)	194-0013 町田市原町田 5-8-21町田市 健康福祉会館1 階 TEL042(725)2225 FAX042(725)2225	予約制	受付先	休日応急歯科・障がい者歯科診療所	小田急線町田駅下車徒歩6分、JR町田駅下車徒歩7分
			受付日	年末年始・土・日・祝日を除く毎日	
			受付時間	9:00～16:30	
		初診日	水・木曜日 9:00～12:00 13:00～17:00		
		診療日	同上		
対象者	障がいをお持ちの方、要介護高齢者の方、有病高齢者の方など、一般診療所で診療を受けにくい方				
特記事項	完全予約制				

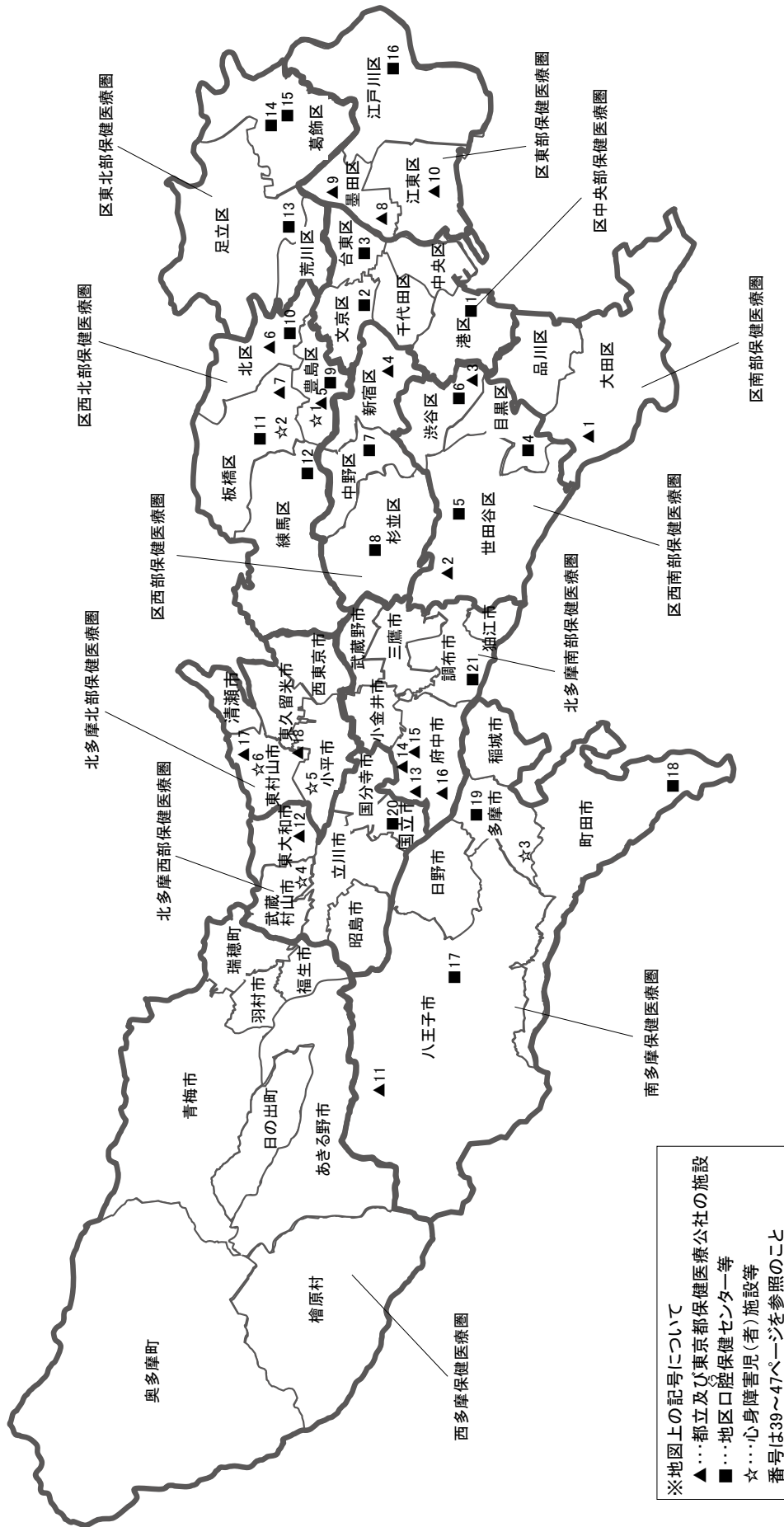
施設名称	郵便番号 住所・電話番号	診療日等			主な交通機関
八南歯科医師 会休日応急・障 害者歯科多摩 市診療所 (■19)	206-0011 多摩市関戸 4-19-5多摩市 健康センター内 TEL042(376)8009 FAX042(371)1235	予約制	受付先	健康推進課 TEL042(376)9111 *開院時は歯科診療所	京王線聖蹟桜ヶ丘駅下車徒 歩5分、京王永山駅より京王 バス・神奈川中央バス新大栗 橋バス停下車徒歩5分
			受付日	月～金曜日 但し、再診については 診療所開所日の水・木曜日で受付	
			受付時間	新規 8:30～17:15 再診 9:00～12:00	
		初診日	水・木曜日 9:00～12:00 摂食嚥下診療 第2木曜日 13:30～16:00		
		診療日	同上		
		対象者	原則として、多摩市在住の障がい児又は障 がい者等で、一般歯科診療所において治療 を受けることが困難な者		
国立市さくら休 日歯科診療所 (■20)	186-0003 国立市富士見台 3-16-17国立市 歯科医師会館 内 TEL042(577)0418 FAX042(573)8581	予約制	受付先	国立市歯科医師会	JR国立駅からバス 矢川駅行 富士見台第三団地下車、JR 矢川駅から徒歩5分
			受付日	月～金曜日	
			受付時間	9:00～17:00	
		初診日	月～金曜日 9:00～12:00 13:00～15:00		
		診療日	同上		
		対象者	休日診療は、日曜日・祭日 10:00～16:30		
小島町歯科診 療所 (■21)	182-0026 調布市小島町 3-68-10調布市 医療ステーショ ン内 TEL042(498)1741 FAX042(498)1741	予約制	受付先	小島町歯科診療所 (初診のみ:調布市健康推進課) TEL:042(441)6100	京王線調布駅南口下車徒歩 10分
			受付日	木曜日 14:00～16:00 金曜日 9:00～11:00	
			受付時間	木曜日 14:00 金曜日 9:00	
		初診日	木曜日 14:00 金曜日 9:00		
		診療日	木曜日 14:00～16:00 金曜日 9:00～11:00 (祝日、夏季、年末年始を除く)第2火曜日 9:00～11:00(検診、予防指導のみ)		
		対象者	心身障害者、精神障害者		

【心身障害児(者)施設等】

施設名称	郵便番号 住所・電話番号	診療日等			主な交通機関
中央愛児園 (全国療育相談 センターけやき 歯科診療所) (☆1)	170-0005 豊島区南大塚 3-43-11 03(5927)1280(代)	予約制	受付先	けやき歯科診療所 歯科直通 03(5927)1283	JR山手線大塚駅下車徒歩5 分、地下鉄丸の内線新大塚 徒歩8分
			受付日	月～金曜日	
			受付時間	9:00～12:00 13:00～17:00	
		初診日	月・火・木・金曜日 9:30～12:00 13:00～15:00		
		診療日	月・火・木・金曜日 9:30～12:00 13:00～16:00		
		対象者	一般歯科医療機関での治療が困難な方		
特記事項	水曜日は受付のみ				
心身障害児総 合医療療育セ ンター (☆2)	173-0037 板橋区小茂根 1-1-10 03(3974)2146 歯科直通 03(5965)1128	予約制	受付先	歯科外来受付	東京メトロ有楽町線小竹向原 駅下車徒歩7分
			受付日	月～金曜日	
			受付時間	15:00～17:00	
		初診日	月～金曜日 9:30～12:00 13:00～16:30		
		診療日	同上		
		対象者	心身障害のある方(当センター小児科、整形 外科受診者)		

施設名称	郵便番号 住所・電話番号	診療日等			主な交通機関
島田療育センター (☆3)	206-0036 多摩市中沢 1-31-1 042(374)2071	予約制	受付先	医療相談課 042(374)2607	京王相模原線・小田急多摩線・モノレール多摩センター駅下車徒歩13分
			受付日	月～金曜日	
			受付時間	9:00～12:00 13:00～17:00	
		初診日	月～金曜日 9:00～12:00 13:00～17:00		
		診療日	月～金曜日 9:00～12:00 13:00～17:30		
		対象者	一般歯科医療機関での治療が困難な方、知的障害を有する方		
特記事項	事前に当センター小児科を受診していただきます				
東京小児療育病院 (☆4)	208-0011 武蔵村山市学園 4-10-1 042(561)2521	予約制	受付先	歯科診療科	JR中央線立川駅又は西武新宿線玉川上水駅からバス
			受付日	月～土曜日	
			受付時間	月～金曜日 8:30～17:00 土曜日(第2・第4) 8:30～12:00	
		初診日	月～金曜日 8:30～16:00 土曜日(第2・第4) 8:30～12:00		
		診療日	同上		
緑成会整育園 (☆5)	187-0032 小平市小川西町 1-741-34 042(341)3013	予約制	受付先	歯科室	西武国分寺線鷹の台駅下車徒歩18分、JR中央線国分寺駅「国分寺駅北入口」よりバス「武蔵野美術大学」下車
			受付日	月～金曜日(木曜日は午前中)	
			受付時間	9:00～17:00	
		初診日	月～金曜日 9:00～16:00 木曜日 9:00～12:00		
		診療日	同上		
		対象者	心身障害、内部障害		
特記事項	全身麻酔不可				
秋津療育園 (☆6)	189-0002 東村山市青葉町 3-31-1 042(391)1377	予約制	受付先	歯科外来	JR武蔵野線新秋津駅又は西武池袋線秋津駅下車徒歩13分
			受付日	月～金曜日(祝日は除く)	
			受付時間	9:00～17:00	
		初診日	要相談		
		診療日	月7回(不定期)		
対象者	心身障害児・者				

〈参考〉障害者歯科医療機関



(4) 休日歯科応急診療所

表4-(4)-1 平成30年度休日歯科応急診療所一覧

(平成30年4月1日現在)

施設名	所在地	電話番号	診療時間 (休日)	備考
千代田区休日応急歯科診療所	千代田区九段北1-2-14 千代田保健所2階	5211-8203	9:00～17:00 (受付16:30まで)	要電話
中央区休日応急歯科診療所	中央区明石町12-1中央区保健所内	3541-5420	9:00～17:00	
日本橋休日応急歯科診療所	中央区日本橋久松町1-2	5640-5256	9:00～17:00	
港区休日歯科応急診療所	港区三田1-4-10 みなと保健所2階	3455-4927	9:00～17:00	
台東区歯科医師会歯科診療所	台東区根岸4-1-28 台東区歯科医師会館内	3874-6433	9:00～17:00	
大森歯科医師会休日応急診療所	大田区池上4-19-7	3754-8648	9:00～17:00 (受付16:30まで)	要電話
蒲田歯科医師会休日応急診療所	大田区新蒲田1-4-14	3731-9282	9:00～17:00 (受付16:30まで)	要電話
玉川歯科医師会立立歯科診療所	世田谷区玉川3-21-2	3708-0226	17:00～22:00 (受付21:30まで)	
渋谷区歯科医師会 渋谷区口腔保健支援センタープラザ歯科診療所	渋谷区東3-14-13	5466-2770	9:00～17:00	
杉並区歯科休日急病診療所	杉並区荻窪5-20-1 杉並保健所5階	3398-5666	9:00～17:00 (受付16:00まで)	
池袋歯科休日応急診療所	豊島区東池袋1-20-9 池袋保健所6階 あぜりあ歯科診療所内	5985-5577	受付9:00～16:30	要電話予約
北区休日歯科応急診療所 (北歯科医師会館1階)	北区中十条2-11-4	3900-5009	受付9:00～16:30	要電話予約
北区休日歯科応急診療所 (滝野川西区民センター2階)	北区滝野川6-21-25	5567-2055	受付9:00～16:30	要電話予約
板橋区歯科衛生センター	板橋区常盤台3-3-3	3966-9393	9:00～17:00 (電話予約16:00まで)	
練馬歯科休日急患診療所	練馬区豊玉北6-12-1 練馬区役所東庁舎3階	3993-9956	受付10:00～11:30 13:00～16:30	
竹の塚休日応急歯科診療所	足立区西竹の塚1-11-2 エミエタワー竹の塚2階 竹の塚保健センター内	3855-5017	受付10:00～11:30 13:00～15:30	
江戸川区歯科医師会 休日歯科応急診療所	江戸川区東小岩4-8-6	3672-8215	9:00～17:00、 (電話予約のうえ16:30まで)	FAXも同じ、GW・年末年始も実施
八南歯科医師会休日応急・障害者 歯科八王子市診療所	八王子市台町4-33-13 小児・障害メディカルセンター夜間救急棟2階	042-622-7026	受付9:00～16:00	
八南歯科医師会休日応急・障害者 歯科多摩市診療所	多摩市関戸4-19-5 多摩市立健康センター内	042-376-8009	受付9:00～16:00 (一般休日は15:30まで)	
立川市歯科休日応急診療所	立川市高松町3-22-9 立川市健康会館2階	042-527-1900	受付9:00～16:45	
三鷹市総合保健センター (休日歯科応急診療所)	三鷹市新川6-37-1元気創造プラザ2階 三鷹市総合保健センター	0422-46-3234	10:00～12:15 13:30～16:00	要電話
東青梅休日歯科診療所	青梅市東青梅1-174-1 青梅市健康センター内	0428-23-2191	9:00～17:00 (受付16:45まで)	
府中市保健センター 休日歯科応急診療所	府中市府中町2-25	042-368-5311	9:30～12:00 13:00～16:30	
休日応急歯科・障がい者歯科診療所	町田市原町田5-8-21 町田市健康福祉会館1階	042-725-2225	受付9:00～16:30	要電話予約
日野市休日歯科応急診療所	日野市高幡1011 日野市福祉支援センター内	042-594-2111	9:00～17:00 (受付16:00まで)	
さくら休日歯科診療所	国立市富士見台3-16-17 国立市歯科医師会館内	042-577-0418	10:00～16:30	
狛江市休日歯科応急診療所	狛江市元和泉2-35-1 あいとびあセンター内	03-3488-9171	9:00～11:30 13:00～16:30	
清瀬休日歯科応急センター	清瀬市上清戸2-6-10 健康相談所内	042-491-8611	9:30～17:00 (受付16:30まで)	
東久留米市休日歯科診療所	東久留米市滝山4-3-14 わくわく健康プラザ内	042-474-5152	受付 9:00～12:00 13:00～16:30	

5 歯科保健事業

(1) 区市町村歯科保健事業実施状況

表5-(1)-1 平成30年度区市町村歯科保健事業実施状況(特別区)

区市町村	1 乳 幼 児													
	歯科健康診査													
	1歳6か月児 歯科健康診査			3歳児 歯科健康診査			歯科衛生相談室、乳幼児歯科相談等				その他の健康診査等			
	集団	個別	予防処 置併設	集団	個別	予防処 置併設	集団	個別	予防処 置併設	対 象	集団	個別	予防処 置併設	対 象
千代田区	○		○	○		○	○	○	○	就学前、妊産婦	○			5歳児
中央区	○			○			○	○	○ 3歳未満	就学前				
港区	○			○			○			就学前及び妊産婦含、 経過観察児		○	○	4歳児、5歳児、6歳児
新宿区	○			○			○			1歳児・2歳児・経過観 察児		○	○	2歳～就学前
文京区	○		○	○		○	○		○ 4歳未満	就学前				
台東区	○			○			○		○ 4歳未満	一般区民	○			2歳児
墨田区	○			○			○	○	○	3歳未満				
江東区		○		○			○			1歳児・2歳児				
品川区	○		○	○			○		○	2歳児		○	○	3歳児
目黒区	○		○	○		○	○	○	○	4歳未満(2歳児個別通 知)、一般区民		○	○	5歳児(医療機関)
大田区	○			○			○		○	3歳未満及び障害のあ る者は就学前まで		○	○	2歳～就学前
世田谷区	○			○			○		○	4歳未満		○		2歳6か月児
渋谷区	○			○			○			区民(主に乳幼児)				
中野区	○			○			○			2歳児		○	○	5歳児(年度内に5歳に なる児)
杉並区	○			○			○		○	0～4歳				
豊島区	○			○			○		○ 1歳児除く	1歳児・2歳児・2歳半児・3歳半 ～4歳児・経過観察児(1歳児・2 歳児個別通知)				
北区	○			○			○		○	4歳未満 (主に2歳児対象)				
荒川区	○		○	○			○		○	3歳未満				
板橋区	○			○			○			乳幼児～就学前、妊産婦 及び15歳～39歳の女性				
練馬区	○			○				○		3歳未満	○			2歳児、2歳6か月児
足立区	○			○			○			9か月～1歳2か月児 (個別通知)				
葛飾区	○			○			○			1歳児		○	○	2歳児と母親
江戸川区	○		○	○			○		○	2歳6か月児	○		○	3歳未満

1 乳幼児

(1) 歯科健康診査

① 予防処置併設: 健診結果に基づき予防処置を実施している場合は○を記載

② 歯科衛生相談室、乳幼児歯科相談等: 歯科健康診査を含む定期的な歯科相談・歯科保健指導事業

(2) 健康教育等

① 歯科保健を主たるテーマとした健康教育: 事業名を併記(記載例→○永久歯むし歯予防教室)

② その他(育学、乳健、栄養教室等): 母子保健、栄養事業での歯科専門職による健康教育と、その事業名

(3) 8020・すこやか家族表彰: 家族表彰を実施している場合は家族、親と子のよい歯のコンクールの場合は親子

歯科専門職による健康教育等				8020・すこやか家族表彰				2 保育所・幼稚園				3 学校		区市町村
歯科保健を主たるテーマとした教育	その他			家族	親子	歯科健康診査	歯科健康教育・保健指導	研修会講習会等	（フッ化物洗口）	（フッ化物洗口）	（フッ化物洗口）	（フッ化物洗口）	区市町村	
	育児学級	乳児健診	栄養教室等			△保健衛生課又は保健所実施	△依頼に基づき随時実施	看護師・保育士・保護者	△保育園△幼稚園	△保育園△幼稚園	△:依頼に基づき随時実施	△:依頼に基づき随時実施		
○ビーバー教室、食べ方相談、はみがき教室、食べる機能の発達講演会			○離乳食講習会			○ (公立のみ)	△保育園 △幼稚園				△		千代田区	
○乳児歯科相談10か月～1歳3か月(お口と食に関する相談)				○		△保育園 (公立のみ) ○幼稚園	○保育園 △幼稚園	○	○		△		中央区	
○お口の健康講話(0歳～3歳児)	○すくすく育児相談		○はじめての離乳食教室										港区	
○もぐもぐごっくん講習会、もぐもぐごっくん歯科相談	○育児相談	○				○	○保育園・子ども園 ○幼稚園	○	○		△		新宿区	
○歯みがき教室、永久歯むし歯予防教室、歯科講演会		○	○初孫講座			○							文京区	
○親子の歯の健康教室、むし歯予防学習会							○区・私立保育園、こども園△認定保育園、幼稚園	○					台東区	
	○育児学級				○		○	○					墨田区	
○むし歯予防教室	○9～10か月児、1歳6か月児育児学級	○		○		○	△	○	○				江東区	
○むし歯撃退教室①0歳から始めるむし歯予防講座②1歳からの奥歯みがき講座		○				○	○						品川区	
○児童館親子はみがき教室	○5か月、10～11か月育児学級	○	○親子食育セミナー				△	△	△				目黒区	
○むし歯予防教室・歯みがき教室	○7～8ヶ月、1歳～1歳3ヶ月育児学級	○				○	△	△	△		△		大田区	
○児童館支援	○育児グループ		○離乳食講習会			○	○						世田谷区	
○幼児のむし歯予防教室、所外歯科健康教育、歯科健康教室	○育児学級後期												渋谷区	
○歯の生えはじめ教室「ビギナーズ」	○地域育児相談	○				○	△保育園 △幼稚園	○			△		中野区	
○歯みがきデビュー教室、児童館幼児クラス	○育児相談	○				○							杉並区	
○区民ひろば幼児クラス	○育児相談	○	○離乳食講習会 ○卒乳教室			○ (公立、私立)	○						豊島区	
○歯っぴいファミリー講習会	○育児相談	○	○幼児食講習会			△ (公立、私立)	△	○					北区	
○口腔健康教育	○子育てファミリー事業					○	○保育園 △幼稚園		○		○		荒川区	
○はじめての歯みがきひろば		○	○離乳食講習会		○	○	○保育園 △幼稚園		△		○		板橋区	
○歯科保健指導講習会、図書館連携事業	○育児相談	○	○赤ちゃんからの飲む食べる相談	○		○	△保育園 △幼稚園	○			○		練馬区	
○こんにち歯ひろば(9か月～1歳2か月児と保護者)、歯っぴいパーク(2歳)、6歳臼歯健康教室	○育児相談					○	△	○	○		△		足立区	
○10か月児 親子の歯育てすくすくクラブ、児童館健康教室	○育児グループ												葛飾区	
○7か月児歯科相談、1歳児歯科相談、2歳児歯科相談	○子育てひろば					○	△	○	○		△		江戸川区	

2 保育所・幼稚園

- 歯科健康診査: 保育所・幼稚園等の嘱託歯科医師等による健診は○、保健衛生所管課や保健所・保健センターによる健診は△を記載
- 歯科健康教育・保健指導: 保健衛生所管課や保健センター等が計画的に実施している場合は○、依頼に基づき随時行う場合は△を記載
- 研修会講習会等: 保健衛生所管課や保健センター等が計画的に実施している場合は○、依頼に基づき随時行う場合は△を記載対象者別に記載
- フッ化物洗口(集団応用): 実施している施設があれば○を記載

3 学校

- 歯科健康教育: 保健衛生所管課や保健センター等が計画的に実施している場合は○、依頼に基づき随時行う場合は△を記載
- フッ化物洗口(集団応用): 実施している施設があれば○を記載

区 市 町 村	4 妊 産 婦							5 成 人					
	母親学級 (講習)		妊婦歯科健康診査		産婦歯科健康診査			歯 科 健 康 診 査					
	歯科医師		受診方式		併設 事業名	受診方式		歯周疾患 検診	成人歯科健康診査				その他の歯科健康診査
	参加	不参加	集団	個別		集団	個別		集団	個別	対象年齢 ☆:5歳毎の節目年齢		
千代田区		○	○		歯相	○		歯相		○	○	19歳以上	○口腔機能向上プログラム(個別指導型)
中央区	○			○					○		○	20歳、25歳又は30歳～70歳の偶数歳	○医療機関、高齢者歯科健康診査、72歳、74歳以上の区民 ※寝たきり高齢者等の訪問健診あり
港区	○		○	○	歯相『お口の健診』	○		歯相『お口の健診』			○	20歳以上(妊婦は20歳未満でも可)	○医療機関、口腔がん検診、40歳以上の区民
新宿区		○		○					○		○	20歳以上	
文京区	○			○	妊婦歯周疾患検診				○		○	30歳～70歳☆ 76・81歳	
台東区		○		○			○			○	○	30歳～40歳、55歳～85歳☆、41歳～54歳	○保健所・保健相談センター(制限なし・歯科衛生相談)
墨田区	○			○			○	妊婦時に受診できなかった産婦のみ		○	○	20歳～70歳☆	後期高齢者歯科健康診査(75歳及び79歳)
江東区		○		○						○	○	20歳～70歳☆	
品川区	○			○			○			○	○	20歳～70歳☆	
目黒区	○		○	○ (医療機関)	歯相	○	○ (医療機関)	歯相		○	○	35・40・42・45・47・50・55・60・65・70歳	○保健所・保健センター(歯科相談)
大田区		○		○						○	○	30歳～60歳☆ 66・68・70・72・74・76歳	
世田谷区	○			○			○			○	○	40歳～70歳☆	○口腔がん検診、歯科保健センター他
渋谷区		○		○						○	○	20歳～85歳 ☆	○中央保健相談所・渋谷区保健所・恵比寿保健相談所・幡ヶ谷保健相談所、歯科専門相談、区民対象
中野区		○		○			○	妊婦時に受診できなかった産婦のみ			○	35歳～75歳	
杉並区		○		○						○	○	20～50歳☆	
豊島区		○		○			○			○	○	40～80歳☆	
北区		○	○							○	○	40～70歳☆ 75・77・79・80・81歳	
荒川区		○							○	○	○	40歳～70歳 ☆	
板橋区	○		○		歯相	○		歯相		○	○	40歳～70歳☆	
練馬区		○		○			○	妊婦時に受診できなかった産婦のみ		○	○	30・40・45・50・60・70歳	
足立区		○		○			○	こんにち歯ひろば		○	○	20～70歳☆	
葛飾区				○						○	○	40歳～70歳☆	○長寿歯科健康診査 75歳
江戸川区		○	○		ハローベビー教室					○	○	20歳～70歳☆	○口腔ケア健診江戸川歯つらつチェック、口腔がん検診

4 妊産婦

- (1) 妊婦歯科健康診査:併設事業名は、他の事業と併設実施する場合の事業名を記載
(2) 産婦歯科健康診査:併設事業名は、他の事業と併設実施する場合の事業名を記載

5 成人

(1) 歯科健康診査

- ①「歯周疾患検診」:健康増進法に基づく40・50・60・70歳を対象に実施する場合
②成人歯科健康診査:歯科単独の事業として実施しているもので、集団健診方式の場合は会場を、他事業と併設実施している場合は事業名を記載
対象年齢が5歳ごとの節目年齢の場合は☆を記載
③その他の歯科健康診査:上記以外の成人対象の歯科健康診査を指し、実施会場及び併設実施している場合の事業名、対象年齢を記載

健康教育・相談等		6 心身障害者(児)			区市町村
		歯科診療 (センター等で実施) 〔児:障害児、者:障害者、高:高齢者〕 〔☆:精神障害者、△:依頼に基づき実施〕	歯科健康診査 歯科相談	健康教育 研修会等 △:依頼に基づき 随時実施	
○歯科講演会、口腔機能向上プログラム (個別指導型、教室指導型)					千代田区
○歯科講習会、口腔ケア講演会(事業者・区民向け)	○30・35歳健康チェック、ママの健康チェック、出前健康講座		○児・者 福祉センター	△児・者 福祉センター	中央区
	○健康講座	○児・者 港区口腔保健センター		△障害者施設職員、保護者等	港区
○歯科講演会、かかりつけ歯科医機能の推進事業区民向け講演会、歯周病予防相談、産婦歯科相談、専門相談、まちかど健康教室	○健康講話	○児・者 全国心障児福祉財団委託		○口腔機能指導者養成講座(障害者施設指導員)	新宿区
○介護予防口腔機能向上教室、生活習慣病予防教室(歯周病予防)	○転倒骨折予防教室、生活習慣病予防教室	○児・者 保健サービスセンター	○児・者 ☆保健サービスセンター	○☆(障害者施設)・(歯みがき指導)○(保護者研修)○☆保健所ダイケア	文京区
○歯科講演会、歯の健康教室	○高齢者のための健康づくり	○高 三ノ輪口腔ケアセンター	○者(福祉作業所)☆ダイケア	○(福祉作業所)△(共同作業所☆)	台東区
○歯科講演会	○健康セミナー、出前講座等		○児・者 福祉保健センター	○(歯みがき指導、講演)△(区立施設)	墨田区
○歯科講習会	○生活習慣病予防健診等			△☆(福祉作業所、障害者施設)	江東区
○歯科疾患改善指導事業、唾液検査(2歳児歯科健診対象の保護者)	○出張健康学習		○者 医療機関☆	△(障害者施設)	品川区
○歯科保健講座、一般介護予防事業、脳卒中、再発予防教室		○児・者 八雲あいアイ館歯科診療所	△児・者(保健所・保健センター)	△(福祉作業所・障害者施設)	目黒区
○歯周病予防教室、歯周病健康相談、歯周病予防講演会、口から始める健康講座(一般介護予防事業)、口腔機能向上講演会(一般介護予防事業)、みんなでよい歯のまちづくり事業	○生活習慣病予防教室等		○者・障がい者通所施設☆	△(障害者施設)△(特別支援学級等)	大田区
○地域健康教室	○お口の元気アップ教室	○児・者 口腔衛生センター☆	○児・者 口腔衛生センター☆		世田谷区
○歯周病予防教室	○所外歯科健康教育	○児・者・高 渋谷区歯科医師会 渋谷区口腔保健支援センター プラザ歯科診療所		△☆ダイケア、△作業所(所外健康教育事業)○☆精神障がい者支援事業所(歯と口の健康週間中事業)	渋谷区
○口腔健康学習支援事業	○女性のための健康講座、老人大学、地域健康学習支援事業、歯っぴい、お食事講座(妊婦対象)	○児・者・高 スマイル歯科診療所☆	△児・者・高☆	△(健康教育)	中野区
○歯周病予防教室	○健康講座、一般介護予防教室・サロン	○児・者・高 杉並区歯科保健医療センター☆	○児・者 ☆△障害者施設、作業所	△区立障害者施設(出前講座)	杉並区
○歯科教室	○女性の骨太健診、女性のための専門相談	○児・者・高 口腔保健センター	○児・者 障害者福祉センター等	○(はみがき指導)	豊島区
○歯周病予防講演会	○介護予防口腔ケア、お口の機能向上教室・講座	○児・者 口腔保健センター	○児・者 口腔保健センター○障害者施設(一部)で歯科健診実施	△(福祉作業所)※障害者施設(一部)指導員研修実施	北区
○歯つらつ元気塾、歯つらつ講座(介護予防)	○こころばい体操リーダー養成講座(転倒予防)、はつらつ栄養講座(低栄養)		○児・者 ☆	○(福祉作業所、障害者施設)△(障害者施設☆)	荒川区
○口腔ケア講習会、お口の体操教室、口腔機能向上プログラム	○35歳健康診査	○児・者 歯科衛生センター ☆	○児・者 歯科衛生センター ☆	△(はみがき指導)	板橋区
○おとなの歯みがき相談、歯周病予防講演会	○口腔機能向上講演会	○児・者・高 練馬つつじ歯科診療所☆	○児・者 練馬つつじ歯科診療所	△福祉作業所	練馬区
○歯周病予防教室、あだちちゅうりっぷ体操普及啓発事業	○健康大学、健康増進教室、40歳前の健康づくり健診	○児 口腔保健センター	△障害者施設	△☆(福祉施設)	足立区
○歯周病予防教室、長寿フォロー教室	○健康大学、まちかど健康相談、出張健康講座	○児・者 ひまわり歯科診療所	△児・者	△(福祉施設)	葛飾区
	○アザリヘルス健康講座、地域メディア、脳と体のトレーニング、出前健康長寿塾、労働基準協会セミナー、ファミリー健康アップ事業、減塩大作戦	○児・者・高 (江戸川区口腔保健センター)		△☆(サポートセンターダイケア参加者)△☆(福祉施設)	江戸川区

(2)健康教育・相談等

- ①歯科保健を主たるテーマとした健康教育・相談:事業名等を記載
- ②その他:歯科専門職による健康教育が常時組み込まれている事業名等を記載

6 心身障害者(児)

- (1)歯科診療:診療を行っている口腔保健センター等の名称を記載。対象者に精神障害者を含む場合は☆が添えられている
- (2)歯科健康診査・歯科相談:保健衛生所管課や保健センター等が計画的に実施している場合を○、依頼に基づき随時行う場合は△を記載(診療事業に伴うものは除く)、対象者(施設)を併記、精神障害者を含む場合は☆が添えられている(事業名を併記)
- (3)健康教育・研修会等:保健衛生所管課や保健センター等が計画的に実施している場合を○、依頼に基づき随時行う場合を△を記載
対象者(施設)を併記、精神障害者を含む場合は☆が添えられている(事業名を併記)

区 市 町 村	7 寝たきり高齢者等					8 普及啓発活動等				
	歯科診療等			訪問口腔衛生指導		歯と口の健康週間		その他健康展等		
	訪問診療等	センター等	対象年齢		対象年齢	展示等	健診相談	展示等	健診相談	事業名
千代田区	○ (健康診査のみ)		19歳～			○ 歯科講演会を含む	○	○	○	○いい歯の日キャンペーン、8020達成者表彰、「成人の日のつどい」歯科啓発事業
中央区	○ (健康診査のみ)		20歳～	○	(必要に応じ)	○	○	○	○	○健康福祉まつり(8020達成者表彰・よい歯のすこやか家族表彰)、健康増進フェア
港区	○ (健康診査のみ)		20歳～					○		○8020達成者表彰
新宿区	○ (健康診査のみ)		20歳～	○	(必要に応じ)			○	○	○地域センターまつり・女性の健康支援イベント・スポレク
文京区	○ (健康診査のみ)		規定なし	○		○	○	○		○介護予防展、歯と口の健康づくり
台東区				○	(必要に応じ)	○	○	○		○8020・9020達成者表彰、健康まつり
墨田区	○		原則65歳～	○	(必要に応じ)	○	○	○		○8020達成者表彰、がん対策普及啓発パネル展
江東区						○	○	○	○	○江東区8020表彰、すこやか家族表彰、食と健康展
品川区	○					○	○	○	○	○8020・9016達成者顕彰
目黒区	○ (調査のみ)			○	(必要に応じ)	○		○	○	○8020達成者表彰、地域健康フェスティバル
大田区	○ (診査及び摂食・嚥下のみ)		おおむね65歳～	○	おおむね40歳～	○	○	○	○	○お口の健康フォーラム、お口の健康パネル展、図画ポスター展、8020表彰
世田谷区				○				○	○	○歯っぴいフェスタ、お口の健康まつり、図画ポスター展
渋谷区				○	(必要に応じ)	○	○	○	○	○健康フェスタ、区民の広場
中野区	○ (調査のみ)			○	(必要に応じ)	○		○	○	○健康づくりフェスタ(3歳児表彰)、地区まつり、高齢者会館まつり等
杉並区	○	○	規定なし	○	(必要に応じ)	○		○	○	○よい歯ファミリーフェスティバル
豊島区	○	○	必要に応じ	○	(必要に応じ)			○	○	○としま健康長寿8020達成者表彰、ふくし健康まつり
北区						○			○	○区民祭り、食育フェア
荒川区						○		○		○健康週間、川の手荒川まつり
板橋区	○			○		○	○	○	○	○板橋いきいき8020、歯と口の健康ポスター展、歯科講演会
練馬区	○ (摂食・嚥下のみ)	○	規定なし	○	(必要に応じ)	○		○	○	○図画・ポスター展示、よい歯・よい子のつどい、健康フェスティバル、いい歯の日パネル展、お口の健康まつり
足立区				○	(必要に応じ)	○		○	○	○いい歯の日関連イベント、いい歯推進園表彰事業、区民まつり等
葛飾区	○	○	65歳～	○						○食育・健康フェア
江戸川区	○		40歳～			○	○	○	○	○地域・区民まつり、フッ素塗布と歯の健康相談、熟年文化祭

7 寝たきり高齢者等

寝たきり高齢者等に対して歯科診療等・訪問口腔衛生指導を実施している場合

8 普及啓発活動等

展示等による普及活動と歯科健診・相談を実施している場合

9 休日歯科応急診療

固定施設は診療所名を併記

9 休日歯科応急診療				10 保健センター等の設置		11 常勤歯科技術職員		区市町村	
開設日		診療体制		口腔保健センター等	保健センター等	〔30年4月1日現在〕			
祝休日	年末年始(期間)	盆期間	準夜	輪:輪番制、固:固定制 数値は、開設施設数 ()内は医療単位数	障:障害者歯科診療 休:休日歯科診療 高:高齢者歯科診療 他:その他	○:歯科診療室あり △:歯科診療室なし	歯科医師	歯科衛生士	
○	○ (12/29~1/3)			固(1)			2		千代田区
○	○ (12/29~1/3)			固2(2) 休日応急歯科診療所		○保健センター	2		中央区
○	○ (12/29~1/3)			輪2(2)※1休日ごとに1(1)、固1(1) 休日歯科応急診療所	(委)港区口腔保健センター 障・休		2		港区
○	○ (12/29~1/3)			輪2(2)		○保健センター	1	5	新宿区
○	○ (12/29~1/3)			輪2(2)		○保健サービスセンター		2	文京区
○	○ (12/29~1/3)			輪・固(台東区歯科医師会歯科診療所)交互で 実施1(1)、12/30、31のみ輪・固それぞれで実施 2(2)	(委)三ノ輪口腔ケアセンター 高	○保健相談センター		2	台東区
○	○ (12/29~1/3)			輪1(1)年末年始(2)ただし31日と2 日のみ(3)		○福祉保健センター		3	墨田区
○	○ (12/29~1/3)			輪2(2)		△保健相談所	1	4	江東区
○	○ (12/29~1/4)			輪2(2)		○保健センター		3	品川区
○	○ (12/29~1/4)			輪1(1) 年末年始・5月GW(2)	(委)八雲あいアイ館歯科診療所 障	○保健センター (診療所内に歯科有)		3	目黒区
○	○ (12/29~1/4)			固2 祝休日(1)又は(2)、年末年始 (2) 休日応急診療所				10	大田区
○	○ (輪12/29~1/3 固12/29~1/4)		○	輪2(2)但し年末年始(12/29~1/3)は輪3(3) 固1(1)玉川歯科医師会会立歯科診療所	(委)口衛衛生センター 障	△保健センター	1	5	世田谷区
○	○ (12/29~1/3)			輪1(1)、固1(1)渋谷区歯科医師会 渋谷区 口腔保健支援センター プラザ歯科診療所	(委)渋谷区歯科医師会 渋谷区口腔保健 支援センター プラザ歯科診療所 障・休・ 高・他	△保健相談所	1	3	渋谷区
○	○ (12/29~1/3)			輪2(2)但し12/30、31、1/2は3(3)	(委)スマイル歯科診療所 障・ 高・他	△すこやか福祉センター		2	中野区
○	○ (12/29~1/3)			固1(2)杉並区歯科休日急病診療所	(委)杉並区歯科保健医療セン ター 障・高・他(ウイルス性疾患)	△保健センター	1	5	杉並区
○	○ (12/29~1/4)			固1(1)池袋歯科休日応急診療所	(委)あぜりあ歯科診療所 障・ 休・高・他			1	豊島区
○	○ (12/29~1/4)			固2(2)休日歯科応急診療所	(委)障害者口腔保健センター 障	○健康支援センター △健康増進センター		3	北区
○	○ (12/29~1/3)			輪1(1)				1	荒川区
○	○ (12/29~1/4)			固1(祝休日1又は2、GW・年末年始 2)板橋区歯科衛生センター	(委)板橋区歯科衛生センター 障・休・他(訪問)	○健康福祉センター		6	板橋区
○	○ (12/29~1/3)			輪2(2)※GW、年末年始のみ実施、固1(1) ※年末年始は固1(2)練馬つつじ歯科診療 所	(委)練馬つつじ歯科診療所 障・休・高	△保健相談所		8	練馬区
○	○ (12/29~1/4)			固1(2)竹の塚休日応急歯科診療所	(委)足立区歯科医師会口腔保 健センター 障	△地域保健・総合支 援課△保健センター		8	足立区
○	○ (12/29~1/4)		○	輪2(2)	(委)ひまわり歯科診療所 障、 (委)たんぼぼ歯科診療所 高	△保健センター (一部あり)	1	4	葛飾区
○	○ (12/29~1/4)			固1、一般休日(1)、GW(2)、年末年始 (3)、休日歯科応急診療所(歯科医師会 館)	(補)江戸川区口腔保健セン ターにここに歯科診療所 障	○健康サポートセン ター		8	江戸川区

10 保健センター等の設置

- (1) 口腔保健センター等:名称とともに機能内容を記号により記載(障害児(者)歯科診療…障、休日歯科応急診療…休、高齢者
歯科診療(搬送)…高、その他…他())
- (2) 保健センター等:医療法上の歯科診療所を設置している場合は○、設置していない場合を△とし名称を記載

11 常勤歯科技術職員

常勤の歯科技術職員の数(教育・診療に従事する職員を除く)を記載、診療所と兼務の場合は☆が添えられている

表5-(1)-2 平成30年度区市町村歯科保健事業実施状況(市町村)

区市町村	1 乳 幼 児													
	歯科健康診査													
	1歳6か月児 歯科健康診査			3歳児 歯科健康診査			歯科衛生相談室、乳幼児歯科相談等				その他の健康診査等			
	集団	個別	予防処置併設	集団	個別	予防処置併設	集団	個別	予防処置併設	対 象	集団	個別	予防処置併設	対 象
八王子市	○			○			○			1歳～4歳未満				
立川市	○			○			○		○	2歳、2歳6か月、 3歳6か月児				
武蔵野市	○			○			○		○	1歳6か月～4歳児	○			5歳児歯科教室
三鷹市	○		○	○		○	○		○	概ね2歳～4歳0か月児 (子ども発達支援センター 利用児は就学前まで)				
青梅市	○			○			○		○	2歳、2歳6か月児				
府中市	○			○			○			1歳、2歳、2歳6か月、 4歳、5歳児等(就学前 までの乳幼児)	○			乳幼児経過観察 (0～6歳児)
昭島市	○			○			○		○	1歳～4歳前後、5歳児				
調布市	○			○			○			2歳～6歳児 (就学前まで)	○	○		矯正相談 (中学生まで)
町田市	○			○			○			2か月～6歳未満	○		○	2歳～2歳6か月未満(2歳児歯 科健診)、2歳6か月～3歳未満 (2歳6か月児歯科健診)
小金井市	○			○			○		○	1歳～4歳未満		○		歯科健康相談(5歳児 歯科健康診査を含む)
小平市	○			○			○		○	1歳～4歳1か月未満	○			5歳児歯科健診
日野市	○			○			○			1歳6か月～4歳の誕生 月まで	○			経過観察健康診査 (就学前まで)
東村山市	○			○										
国分寺市	○			○			○		○	概ね2歳3か月～2歳11か 月、3歳3か月～3歳11か月				
国立市	○		○	○		○	○		○	未就学児	○		○	2歳児
福生市	○			○			○		○	4歳未満				
狛江市	○		○	○		○	○		○	1歳～4歳未満	○		○	5歳児歯科健康教室
東大和市	○			○			○		○	1歳6か月～4歳児	○			5歳児健康診査
清瀬市	○			○			○		○	6ヶ月～4歳児と保護者	○		○	5歳～6歳児のむし歯予 防教室

1 乳幼児

(1) 歯科健康診査

- ① 予防処置併設: 健診結果に基づき予防処置を実施している場合は○を記載
- ② 歯科衛生相談室、乳幼児歯科相談等: 歯科健康診査を含む定期的な歯科相談・歯科保健指導事業

(2) 健康教育等

- ① 歯科保健を主たるテーマとした健康教育: 事業名を併記(記載例→○永久歯むし歯予防教室)
- ② その他(育学、乳健、栄養教室等): 母子保健、栄養事業での歯科専門職による健康教育と、その事業名
- (3) 8020・すこやか家族表彰: 家族表彰を実施している場合は家族、親と子のよい歯のコンクールの場合は親子

歯科専門職による健康教育等					2 保育所・幼稚園					3 学校		区市町村
歯科保健を主たるテーマとした教育	その他			8020・すこやか家族表彰		歯科健康診査	歯科健康教育・保健指導	研修会講習会等	フッ化物洗口(集団応用)	歯科健康教育(集団応用)	フッ化物洗口(集団応用)	
	育児学級	乳児健診	栄養教室等	家族	親子	△保健衛生課又は保健所実施	△依頼に基づき随時実施	看護師・保育士・保護者	△:依頼に基づき随時実施			
○乳幼児歯科教育	○プレバママ栄養歯科教室	○個別指導				○	△			△		八王子市
○幼児歯科相談、歯科教室「キラキラ☆歯育て」、卒業教室		○	○			○	○					立川市
○むし歯予防教室、卒業教室		○集団指導	○離乳食講習会(2回食・3回食)		○	○(認可のみ)	△					武蔵野市
○出前講座「乳幼児のお口のお話」	○乳幼児健康相談		○離乳食講習会ステップ1・2・3、1歳からのごはん、2歳からのごはん				○			○(3年生)		三鷹市
○むし歯予防教室、5歳児むし歯予防教室	○育児相談		離乳食教室(初期)			○	△					青梅市
○親と子の歯みがき教室		○				○	○△	○				府中市
○完了教室、初めての歯磨き教室、5歳児歯科健康教室	○育児相談	○集団指導	○2歳児すこやか教室、離乳食講座(後期～完了期)、保健衛生講習会	○			△			△		昭島市
○わくわく育児教室「こあらクラス」、らいおんクラス(食べ方)、子育て広場(事業の中で「むし歯予防指導」)		○集団指導				○	△	○				調布市
○むし歯予防教室	○プレママクラス(母親学級)	○3~4か月児	○離乳食講習会				○	○	△	△		町田市
○むし歯予防教室、卒業教室	○両親学級	○集団指導	○離乳食教室(2回・3回食)				△		△	△		小金井市
	○たんぼぼ広場	○集団指導	○ステップアップ離乳食、もぐもぐ教室(離乳食)、かむかむ教室、にこにこ教室									小平市
○むし歯予防講習会	○乳幼児健康相談		○離乳食教室ステップ3			○	○	○	○			日野市
○乳児学級歯科編、幼児学級歯科編、2歳児歯ッピー講演会			○ばくばく離乳食、乳児学級(栄養編)、幼児学級(栄養編)			○(認可のみ)	△			△		東村山市
○2歳児歯みがきクラス	○乳幼児歯みがきクラス	○3~4か月児、3歳児健診で集団指導	○離乳食講習会2・3回食			○(公立のみ)	△			△		国分寺市
	○両親学級											国立市
○育児教室の中で虫歯予防の講話を行っている						○						福生市
○親子で歯ッピーはみがき教室、親子クッキングブラッシング教室	○育児相談	○相談があった場合のみ個別相談				○	△					狛江市
○むし歯予防教室、スマイルクラス(卒業教室)	○両親学級	○集団指導					△			△	○	東大和市
○親子むし歯予防教室、卒業教室		○					△(公立のみ)					清瀬市

2 保育所・幼稚園

- (1) 歯科健康診査: 保育所・幼稚園等の嘱託歯科医師等による健診は○、保健衛生所管課や保健所・保健センターによる健診は△を記載
- (2) 歯科健康教育・保健指導: 保健衛生所管課や保健センター等が計画的に実施している場合は○、依頼に基づき随時行う場合は△を記載
- (3) 研修会講習会等: 保健衛生所管課や保健センター等が計画的に実施している場合は○、依頼に基づき随時行う場合は△を記載対象者別に記載
- (4) フッ化物洗口(集団応用): 実施している施設があれば○を記載

3 学校

- (1) 歯科健康教育: 保健衛生所管課や保健センター等が計画的に実施している場合は○、依頼に基づき随時行う場合は△を記載
- (2) フッ化物洗口(集団応用): 実施している施設があれば○を記載

区 市 町 村	1 乳 幼 児													
	歯 科 健 康 診 査													
	1歳6か月児 歯科健康診査			3歳児 歯科健康診査			歯科衛生相談室、乳幼児歯科相談等				その他の健康診査等			
	集団	個別	予 防 処 置 併 設	集団	個別	予 防 処 置 併 設	集団	個別	予 防 処 置 併 設	対 象	集団	個別	予 防 処 置 併 設	対 象
東久留米市	○			○			○		○	7か月～4歳児	○		○	2歳児歯科健診
武蔵村山市	○		○	○		○		○	1歳前後～6歳児	○		○	2歳児歯科健康診査	
多 摩 市	○			○			○		2歳(～2歳6か月)					
稲 城 市	○			○			○		1歳、2歳、2歳6か月児					
羽 村 市	○			○			○		2歳児					
あきる野市	○		○	○		○		○	8か月～4歳児未満 (別日に予約実施)					
西 京 都 市		○		○			○		1歳前後～4歳前後		○	○	5歳児歯科健診	
瑞 穂 町	○			○				○	歯科相談	○		○	2歳、2歳6か月、3歳6か月、4歳児	
日 の 出 町	○			○		○		○	2歳・4歳	1歳前後～満4歳	○		○	5歳児・年長児歯科健康診査
檜 原 村	○			○				○		乳幼児歯科相談(10か月～未就学児)、予防処置は1歳6か月～小学校2年生				
奥 多 摩 町	○			○				○		乳幼児歯科相談 (8か月～未就学児)	○		○	1歳、2歳、4歳、5歳児
大 島 町	○			○										
利 島 村	○			○				○		未就学児				
新 島 村	○		○	○		○		○		1歳、2歳、2歳6か月、3歳6か月児				
神 津 島 村	○		○	○		○		○	2歳～4歳	乳幼児歯科相談 (2歳～6歳児)				
三 宅 村	○			○				○	○	乳幼児歯科健康診査 (2歳・4歳・5歳・6歳)				
御 蔵 島 村		○	○		○	○		○		乳幼児歯科相談 (0歳～未就学児)				
八 丈 町	○			○				○	○	1歳、1歳6か月、2歳、3歳、4歳児歯科相談、乳幼児育児相談 (未就学児)	○			1歳、2歳、4歳児歯科健診
青 ヱ 島 村		○			○			○		乳幼児歯科相談 (1歳～3歳児)		○		1歳、2歳、2歳6か月児 歯科健診
小 笠 原 村	○			○				○		乳幼児歯科相談 (6か月～6歳児)	○			6か月、9か月、2歳6か月児

1 乳幼児

(1) 歯科健康診査

- ① 予防処置併設：健診結果に基づき予防処置を実施している場合は○を記載
- ② 歯科衛生相談室、乳幼児歯科相談等：歯科健康診査を含む定期的な歯科相談・歯科保健指導事業

(2) 健康教育等

- ① 歯科保健を主たるテーマとした健康教育：事業名を併記(記載例→○永久歯むし歯予防教室)
- ② その他(育学、乳健、栄養教室等)：母子保健、栄養事業での歯科専門職による健康教育と、その事業名
- (3) 3020・すこやか家族表彰：家族表彰を実施している場合は家族、親と子のよい歯のコンクールの場合は親子

歯科専門職による健康教育等					2 保育所・幼稚園					3 学校		区市町村
歯科保健を主たるテーマとした教育	その他				8020・すこやか家族表彰	歯科健康診査	歯科健康教育・保健指導	研修会講習会等	（フッ化物洗口）	（フッ化物洗口）	区市町村	
	育児学級	乳児健診	栄養教室等	家族 親子		△保健衛生課又は保健所実施	△依頼に基づき随時実施	保育士・看護師	保護者	△:依頼に基づき随時実施		
○はじめてのはみがき“歯っぴーベイビー”	○すくすく子育て相談	○集団指導				○ (公立のみ)	○ (公立のみ)					東久留米市
○かむかむキッズ(10か月～1歳6か月)		○集団指導					○			△	○	武蔵村山市
○出張健康教育	○育児相談	○集団指導	○離乳食ステップ				△ (公立のみ)					多摩市
○親子歯みがき教室	○母親学級						△ (1回/年)					稲城市
	○育児相談											羽村市
○むし歯予防教室	○育児相談	○	○離乳食教室(ごっくんコース・ばくばくコース)				△					あきる野市
	○子育て講座	○	○			○	△			△		西東京市
	○お誕生教室											瑞穂町
○幼稚園・保育園児を対象とした虫歯予防教室	○両親学級		○離乳食教室				○					日の出町
		○					△			△		檜原村
							△		○			奥多摩町
○保育園歯磨き講座	○マタニティクラス(両親学級)	○1.6歳児・3歳児健診				○	△			△		大島町
○赤ちゃんのためのお口の健康講座、むし歯予防教室、学校・保育園・保護者		○				○	○					利島村
○保育園歯科衛生教室		○乳幼児歯科健診相談	○離乳食教室、子どもごはん教室			○	○	○	○			新島村
○むし歯予防教室(学校・保育園児・乳幼児・保護者)	○マタニティクラス、おたんじょう教室	○1.6歳児・3歳児健診	○おたんじょう教室(1歳～3歳児対象)			○	○	○	○	○	○	神津島村
						○	○		○		○	三宅村
		○	○食育			○	○		○		○	御蔵島村
○おやつ教室		○3～4か月児健診	○もぐもぐ離乳食、こどものごはん教室、保育園年長クッキング			○						八丈町
						○						青ヶ島村
	○母親・育児学級					○						小笠原村

2 保育所・幼稚園

- (1) 歯科健康診査: 保育所・幼稚園等の嘱託歯科医師等による健診は○、保健衛生所管課や保健所・保健センターによる健診は△を記載
- (2) 歯科健康教育・保健指導: 保健衛生所管課や保健センター等が計画的に実施している場合は○、依頼に基づき随時行う場合は△を記載
- (3) 研修会講習会等: 保健衛生所管課や保健センター等が計画的に実施している場合は○、依頼に基づき随時行う場合は△を記載対象者別に記載
- (4) フッ化物洗口(集団応用): 実施している施設があれば○を記載

3 学校

- (1) 歯科健康教育: 保健衛生所管課や保健センター等が計画的に実施している場合は○、依頼に基づき随時行う場合は△を記載
- (2) フッ化物洗口(集団応用): 実施している施設があれば○を記載

区 市 町 村	4 妊 産 婦							5 成 人						
	母親学級 (講習)		妊婦歯科健康診査		産婦歯科健康診査			歯 科 健 康 診 査						
	歯科医師		受診方式		併設 事業名	受診方式		併設 事業名	歯周疾患 検診		成人歯科健康診査			その他の歯科健康診査
	参加	不参加	集団	個別		集団	個別		集団	個別	集団	個別	対象年齢 ☆:5歳毎の節目年齢	
八王子市		○	○						○	○			75歳、76歳以上で1回、41～49歳、51～59歳、61～69歳、71～74歳の各年齢区分で1回	
立川市		○		○					○	○			20歳～希望者	○後期高齢者歯科健診(口腔機能評価)
武蔵野市	○			○					○	○			40歳～希望者	○1歳6か月母親健診
三鷹市	○			○					○	○			41歳～希望者 45歳～65歳☆(自動送付)	○口腔がん検診(愛歯のつどいと併設)
青梅市	○		○						○	○			20～70歳☆	○後期高齢者歯科健診(75歳以上の東京都後期高齢者医療被保険者)
府中市		○	○	○		○			○	○			18歳以上の希望者(40、50、60、70歳には勧奨通知発送)	
昭島市		○		○					○	○			30歳～希望者	○むし歯予防検診、口腔がん検診(歯と口の健康フェアと併設)、いきいき健康フェスティバルの来場者
調布市		○		○					○	○			35・40・45・50・60・70歳(個別通知)、20歳～59歳(個別通知者を除く)	○歯と健康のつどい
町田市		○		○	成人歯科健康診査				○	○			18歳～70歳、妊婦歯科健康診査(歯科口腔健康診査 妊婦無料クーポン)	○委託歯科診療所、高齢者歯科口腔機能健診、71歳以上
小金井市		○	○						○	○			25歳～80歳☆	○口腔がん検診(市民の歯と口の健康と併設)
小平市		○		○					○	○			20歳～	
日野市				○					○					
東村山市		○		○					○	○			20歳～	
国分寺市	○		○						○	○			20歳以上	○口腔機能向上歯科健診(保健センター実施40歳以上)、口腔がん検診
国立市		○		○					○	○			40歳～	
福生市	○		○						○	○				○65歳以上(70歳除く)高齢者歯科健康診査
狛江市		○	○							○			40歳～	○親子で歯ッピーはみがき教室の保護者、親子クッキング・ブラッシングの保護者
東大和市	○			○					○					
清瀬市		○	○		親子歯科健診事業				○	○			30～70歳☆(歯周疾患検診対象者を除く)	○歯の健康教室・親子歯科健診

4 妊産婦

- (1) 妊婦歯科健康診査: 併設事業名は、他の事業と併設実施する場合の事業名を記載
(2) 産婦歯科健康診査: 併設事業名は、他の事業と併設実施する場合の事業名を記載

5 成人

(1) 歯科健康診査

- ①「歯周疾患検診」: 健康増進法に基づく40・50・60・70歳を対象に実施する場合
②成人歯科健康診査: 歯科単独の事業として実施しているもので、集団健診方式の場合は会場を、他事業と併設実施している場合は事業名を記載
対象年齢が5歳ごとの節目年齢の場合は☆を記載
③その他の歯科健康診査: 上記以外の成人対象の歯科健康診査を指し、実施会場及び併設実施している場合の事業名、対象年齢を記載

健康教育・相談等		6 心身障害者(児)			区市町村
		歯科診療 (センター等で実施)	歯科健康診査 歯科相談	健康教育 研修会等	
歯科保健を主たる テーマとした 健康教育・相談	その他	〔児:障害児、者:障害者、高:高齢者〕 ☆:精神障害者、△:依頼に基づき実施			
○歯周病予防教育、歯の健康相談	○介護予防教室、生活習慣病重症化予防相談	○児・者・高(小児・障害メアールセンター内 八南歯科医師会休日応急・障害者歯科八王子市診療所)			八王子市
○歯科健康教室	○生活習慣病予防教室、出張健康講座				立川市
○歯科健康相談、健康講座	○介護予防教室		○児・者 障害者福祉センター		武蔵野市
○愛歯のつどい	○介護予防教室、介護予防出前講座、健康栄養歯科相談、市民健康講座、みたか健康づくりセミナー		○者 北野ハビネスセンター ○児 総合保健センター	○(歯科医療連携事業衛生教育)	三鷹市
	○出前講座、特定保健指導(歯科セミナー)、介護予防リーダー養成講座、ヘルスアップ教室、生活習慣病予防教室、フラインゴ教室				青梅市
○歯科健康講座、歯と口の健康相談、摂食・嚥下機能支援相談窓口、保健相談室(歯科)	○健康セミナー、骨粗しょう症健診時教育、出張出前講座、女性セミナー、からだ★スキャン他			△歯科医療連携推進事業(児・者・高)	府中市
○歯科講演会	○60歳からの健康づくり教室、元気歯つらつ健口講座、いきいき元気教室				昭島市
○相談	○介護予防教室、今から始める健康づくり・出前講座	○児・者 医療ステーション	○児・者 医療ステーション	△通所施設等	調布市
○歯科健康教育講座	○栄養講習会	○児・者・高 休日応急 歯科・障がい者歯科診療所☆	○者、障害者支援施設等 ☆、障がい者等歯科保健推進対策事業	○歯科保健講習会(障がい者施設職員向け)	町田市
○健康講演会、歯科健康相談(5歳児歯科健康教室を含む)	○糖尿病予防教室、いきいき健康教室、骨粗しょう症予防教室、血管若返り教室、親子健康教室～チャレンジクッキング+ふれあい体操～、体組成測定でボディメイク教室			△通所施設	小金井市
○歯科講演会(一般)、妊婦歯科講演会	○胃検診時、ヘルスアップ教室、男性の料理教室、計測相談会、自主グループ、血管力アップ教室				小平市
		(市立病院で対応)			日野市
○市民歯科相談、歯とお口の健康講座	○出張健康教育、保健推進員活動			△	東村山市
○歯科健康講座	○出前講座、骨粗しょう症予防講座、脂質異常予防講座、高血圧予防講座		○児(子どもの発達相談センター)○児・者☆(国分寺市障害者センター)	○児 出前講座、歯科医療連携推進事業講演会(福祉医療従事者対象)	国分寺市
					国立市
○歯科健康教育					福生市
○歯科健康講座、摂食・嚥下機能支援相談窓口、無料歯科相談	○糖尿病予防教室、介護予防教室65歳以上、出前講座		○者・高・☆あいとびあセンター内休日診療所、歯科相談	○各障害者通所施設、歯科保健出前講座、ブラッシング指導	狛江市
○歯周病予防講演会、摂食・嚥下講演会、無料歯科相談	○糖尿病予防教室、生活習慣病予防教室		△児(幼児歯科健康診査)△者・高(電話、窓口における歯科相談のみ)	△各施設(職員派遣事業)	東大和市
○歯の健康教室・親子むし歯予防教室	○健康教育・相談			△障害者施設等	清瀬市

(2)健康教育・相談等

- ①歯科保健を主たるテーマとした健康教育・相談:事業名等を記載
- ②その他:歯科専門職による健康教育が常時組み込まれている事業名等を記載

6 心身障害者(児)

- (1) 歯科診療:診療を行っている口腔保健センター等の名称を記載。対象者に精神障害者を含む場合は☆が添えられている
- (2) 歯科健康診査・歯科相談:保健衛生所管課や保健センター等が計画的に実施している場合を○、依頼に基づき随時行う場合は△を記載(診療事業に伴うものは除く)、対象者(施設)を併記、精神障害者を含む場合は☆が添えられている(事業名を併記)
- (3) 健康教育・研修会等:保健衛生所管課や保健センター等が計画的に実施している場合を○、依頼に基づき随時行う場合を△を記載
対象者(施設)を併記、精神障害者を含む場合は☆が添えられている(事業名を併記)

区 市 町 村	4 妊 産 婦							5 成 人								
	母親学級 (講習)		妊婦歯科健康診査		産婦歯科健康診査			歯 科 健 康 診 査								
	歯科医師		受診方式		併設 事業名	受診方式		併設 事業名	歯周疾患 検診		成人歯科健康診査			その他の歯科健康診査		
	参加	不参加	集団	個別		集団	個別		集団	個別	集団	個別	対象年齢 ☆:5歳毎の節目年齢			
東久留米市		○	○		プレババ ママクラス					○		○	40～75歳☆			
武蔵村山市		○	○						○		○		20歳～	○乳幼児歯科健診で希望する 保護者		
多 摩 市		○	○							○		○	30～70歳(10歳ごと の節目)			
稲 城 市		○	○							○						
羽 村 市	○			○						○		○	40歳～			
あきる野市	○			○	母親 学級						○			○口腔がん検診(60才以上)		
西 東 京 市		○		○							○	○	18歳～(歯周疾患 検診対象者を除く)	○在宅訪問歯科健診		
瑞 穂 町		○	○							○		○	30～70歳(10歳ごと の節目)			
日 の 出 町	○			○	乳幼児 歯科相談						○		○	30～70歳(10歳ごと の節目)		
檜 原 村		○		○							○	○	20～70歳☆(歯周疾患 検診対象者を除く)			
奥 多 摩 町		○	○		幼児健診 歯科健診						○	○	20～70歳	○乳幼児歯科健診で希望する 母親健診(保健センター)		
大 島 町	○			○	マタニ ティクラス									○1歳6か月児・3歳児健診の 保護者		
利 島 村		○		○				○				○	18歳以上希望者			
新 島 村		○	○						○		○		18歳～さわやか健康セ ンター、歯周病検診			
神 津 島 村		○		○						○		○	18歳以上			
三 宅 村		○		○						○		○	20～80歳☆			
御 蔵 島 村		○		○												
八 丈 町	○			○	両親 学級											
青ヶ島村		○		○	母学											
小 笠 原 村		○		○												

4 妊産婦

- (1) 妊婦歯科健康診査: 併設事業名は、他の事業と併設実施する場合の事業名を記載
(2) 産婦歯科健康診査: 併設事業名は、他の事業と併設実施する場合の事業名を記載

5 成人

(1) 歯科健康診査

- ①「歯周疾患検診」: 健康増進法に基づく40・50・60・70歳を対象に実施する場合
②成人歯科健康診査: 歯科単独の事業として実施しているもので、集団健診方式の場合は会場を、他事業と併設実施している場合は事業名を記載
対象年齢が5歳ごとの節目年齢の場合は☆を記載
③その他の歯科健康診査: 上記以外の成人対象の歯科健康診査を指し、実施会場及び併設実施している場合の事業名、対象年齢を記載

健康教育・相談等		6 心身障害者(児)			区市町村
		歯科診療 (センター等で実施) 〔児:障害児、者:障害者、高:高齢者〕 〔☆:精神障害者、△:依頼に基づき実施〕	歯科健康診査 歯科相談	健康教育 研修会等	
歯科保健を主たる テーマとした 健康教育・相談	その他				
	○からだ改善予防教室		○児 通園施設	△児 通園施設	東久留米市
○歯周疾患検診と同時に歯科健康教育の実施	○健康寿命をのばそう教室、骨粗予防教室			△精神入所施設	武蔵村山市
○歯周病相談、出張健康教育、歯と歯ぐきの相談(健康栄養相談併設1回/年)	○30代健康診査	○児・者・高(健康センター内歯科診療所)	○児・者・高(かかりつけ歯科医定着推進事業、協力歯科診療所にて実施)	△児・者・高(出張健康教育)	多摩市
○健康教育年1回					稲城市
					羽村市
○歯周病予防講座					あきる野市
			△児・者 通園施設・心障センター		西東京市
○歯科相談					瑞穂町
○生活習慣病予防教室(歯周病予防)、健康教育、健康相談(歯科相談)	○リフレッシュ体操				日の出町
○歯周疾患予防教室、歯科相談			△者・高		檜原村
					奥多摩町
					大島町
○歯周病検診					利島村
	○シルバー人材センター 会員健康講座				新島村
			△児・者・高	△児・者・高	神津島村
					三宅村
		△高 福祉保健センター	△高 福祉保健センター		御蔵島村
					八丈町
					青ヶ島村
					小笠原村

(2) 健康教育・相談等

- ① 歯科保健を主たるテーマとした健康教育・相談: 事業名等を記載
 ② その他: 歯科専門職による健康教育が常時組み込まれている事業名等を記載

6 心身障害者(児)

- (1) 歯科診療: 診療を行っている口腔保健センター等の名称を記載。対象者に精神障害者を含む場合は☆が添えられている
 (2) 歯科健康診査・歯科相談: 保健衛生所管課や保健センター等が計画的に実施している場合を○、依頼に基づき随時行う場合は△を記載(診療事業に伴うものは除く)、対象者(施設)を併記、精神障害者を含む場合は☆が添えられている(事業名を併記)
 (3) 健康教育・研修会等: 保健衛生所管課や保健センター等が計画的に実施している場合を○、依頼に基づき随時行う場合を△を記載
 対象者(施設)を併記、精神障害者を含む場合は☆が添えられている(事業名を併記)

区市町村	7 寝たきり高齢者等					8 普及啓発活動等				
	歯科診療等			訪問口腔衛生指導		歯と口の健康週間		その他健康展等		
	訪問診療等	センター等	対象年齢		対象年齢	展示等	健診相談	展示等	健診相談	事業名
八王子市								○	○	○健康フェスタ、食育フェスタ
立川市						○	○	○	○	○健康フェア
武蔵野市	○		65歳～	○	65歳～	○	○			
三鷹市	○ (健診のみ)		40歳以上	○		○ (愛歯のつどい)	○	○		○みたかケンコウデスカ?デー
青梅市							○ (相談)	○	○ (相談)	○健康まつり、生活習慣病予防週間
府中市	○ (紹介・調整・器械滅菌等)		通院困難な市民や食べる機能に不安がある市民	○		○				
昭島市	○		通院不可能な市民	○	通院不可能な市民	○ (歯と口の健康フェア)	○	○	○	○いきいき健康フェスティバル
調布市						○ (歯の健康のつどい)	○			
町田市	○	○	通院不可能な市民			○	○	○	○	○市民公開講座、ぼくとわたしのデンタル・ケア、食育フェア
小金井市						○ (市民の歯と口の健康)	○			
小平市	○		在宅要介護者			○ (歯と口の健康週間事業 健診・相談・講演会)	○	○	○	○健康フェスティバル
日野市	○		要介護者や障がい等をお持ちのため通院困難な市民	○						
東村山市				○		○		○	○	○市民健康のつどい
国分寺市	○ (健診)		20歳～	○	通院困難な市民	○	○			
国立市	○ (健診)		65歳～(地域型訪問歯科健診)	○		○				
福生市							○	○	○	○健康まつり
狛江市	○		65歳～(通院不可能な市民)	○	65歳～(通院不可能な市民)		○	○	○	○あいとぴあ健康まつり
東大和市	○		通院不可能な市民	○	通院不可能な市民	○	○	○	○ (相談)	○健康のつどい
清瀬市	○		要介護者				○			

7 寝たきり高齢者等
寝たきり高齢者等に対して歯科診療等・訪問口腔衛生指導を実施している場合

8 普及啓発活動等
展示等による普及活動と歯科健診・相談を実施している場合

9 休日歯科応急診療
固定施設は診療所名を併記

9 休日歯科応急診療				10 保健センター等の設置		11 常勤歯科技術職員		区 市 町 村
開設日		診療体制		口腔保健センター等	保健センター等	30年4月1日現在		
祝休日	年末年始(期間)	盆期間	準夜	輪: 障害者歯科診療 休: 休日歯科診療 高: 高齢者歯科診療 他: その他	○: 歯科診療室あり △: 歯科診療室なし	歯科医師	歯科衛生士	
○	○ (12/29~1/3)			固1(日曜日・祝日:1,5/3~5/6・12/29~1/3:2) 小児・障害者医療センター内 八南歯科医師会休日 応急・障害者歯科八王子市診療所	(委)八南歯科医師会休日応急・障害者 歯科八王子市診療所 障・休	○保健福祉センター	3	八王子市
○	○ (12/29~1/4)			固1(1)立川市歯科休日応急診療所		○健康会館(保健 センター)	(嘱託2)	立川市
○	○ (12/29~1/3)			輪1(1)		○保健センター	(嘱託1)	武蔵野市
○ 6/10 除く	○ (12/29~1/3)			固1(1)三鷹市総合保健センター (休日歯科応急診療所)		○総合保健センター	(嘱託2)	三鷹市
○	○ (12/29~1/3)			固1(1)東青梅休日歯科診療所		○健康センター	1	青梅市
○	○ (12/29~1/3)			固1(1)休日歯科応急診療所		○保健センター	常勤3 (嘱託1)	府中市
○	○ (12/29~1/3)			輪1(1)		○保健福祉センター	(嘱託1)	昭島市
○	○ (12/29~1/3)			輪1(1) (12/30は輪2(2))	(委)小島町歯科診療所 障	△保健センター	(嘱託2)	調布市
○	○ (12/29~1/3)			固1(1)休日応急歯科・障がい者 歯科診療所	(指)休日応急歯科・障がい者 歯科診療所 障・休・高	○保健センター	常勤5 (嘱託2)	町田市
○	○ (12/29~1/3)			輪1(1)		△保健センター	(嘱託 2)	小金井市
○	○ (12/29~1/3)			輪1(1)		○健康センター	(嘱託2)	小平市
○	○ (12/29~1/3)			固1(1)日野市休日歯科応急診療所		△生活・保健セン ター	2	日野市
○	○ (12/29~1/3)			輪1(1)		△保健センター	1	東村山市
○	○ (12/29~1/3)	○		輪1(1)		△保健センター	(嘱託2)	国分寺市
○	○ (12/29~1/4)			固1(1)国立市さくら休日歯科応急 診療所	(委)国立市さくら休日歯科診 療所 障・休	○保健センター		国立市
○	○ (12/29~1/3)			輪1(1)		○保健センター		福生市
○	○ (12/29~1/4)			固1(1)狛江市休日歯科応急診療所	(委)狛江市休日歯科応急診 療所 休	○保健センター		狛江市
○ 祝日のみ	○ (12/29~1/3)			輪1(1)		○保健センター	1	東大和市
○	○ (12/29~1/3)			固1(1)清瀬休日歯科応急センター		○健康センター	(嘱託1)	清瀬市

10 保健センター等の設置

(1) 口腔保健センター等: 名称とともに機能内容を記号により記載(障害児(者)歯科診療…障、休日歯科応急診療…休、高齢者
歯科診療(搬送)…高、その他…他())

(2) 保健センター等: 医療法上の歯科診療所を設置している場合は○、設置していない場合を△とし名称を記載

11 常勤歯科技術職員

常勤の歯科技術職員の人数(教育・診療に従事する職員を除く)を記載、診療所と兼務の場合は☆が添えられている

区 市 町 村	7 寝たきり高齢者等					8 普及啓発活動等					
	歯 科 診 療 等			訪問口腔衛生指導		歯と口の健康週間		その他健康展等			
	訪問診療等	センター等	対象年齢		対象年齢	展示等	健診相談	展示等	健診相談	事業名	
東久留米市											
武蔵村山市	○		要介護者		○		○	○	○	○村山デエグラまつり	
多 摩 市								○	○	○つむぎ館まつり、長寿を祝う会	
稲 城 市								○			
羽 村 市						○	○ (ムシ歯の誕生日)	○	○	○健康フェア	
あきる野市									○	○健康のつどい	
西 東 京 市	○		通院不可能な市民		○						
瑞 穂 町											
日 の 出 町											
檜 原 村					○			○	○	○	○訪問歯科だより発行
奥 多 摩 町											
大 島 町							○		○	○町の広報紙掲載、福祉まつり(健康コーナー)	
利 島 村											
新 島 村								○	○	○村の広報掲載(6月号と10月号)	
神 津 島 村								○	○	○健康福祉まつり	
三 宅 村							○		○	○村の広報掲載、福祉まつり	
御 蔵 島 村	○		通院不可能な住民				○		○	○	
八 丈 町							○		○	○町の広報誌掲載	
青ヶ島村											
小 笠 原 村							○		○	○村の広報掲載	

7 寝たきり高齢者等

寝たきり高齢者等に対して歯科診療等・訪問口腔衛生指導を実施している場合

8 普及啓発活動等

展示等による普及活動と歯科健診・相談を実施している場合

9 休日歯科応急診療

固定施設は診療所名を併記

9 休日歯科応急診療				10 保健センター等の設置		11 常勤歯科技術職員		区 市 町 村
開設日		診療体制		口腔保健センター等 障:障害者歯科診療 休:休日歯科診療 高:高齢者歯科診療 他:その他	保健センター等 ○:歯科診療室あり △:歯科診療室なし	30年4月1日現在		
祝 休日	年末年始 (期間)	盆 期間	準夜			輪:輪番制、固:固定制 数値は、開設施設数 ()内は医療単位数	歯科 医 師	
○	○ (12/29~1/3)			固1(1)東久留米市休日歯科診療所		△保健センター		(嘱託2)東久留米市
○ 日曜日のみ	○ (12/29~1/3)			輪1(1)		○保健相談センター		常勤1 (嘱託1)武蔵村山市
○	○ (12/29~1/3)			固1(1)八南歯科医師会休日応急・ 障害者歯科多摩市診療所	(委)八南歯科医師会休日応急・障 害者歯科多摩市診療所 障・休・高	○健康センター		(嘱託1)多摩市
						△保健センター	1	稲 城 市
○	○ (12/29~1/3)			輪1(1)		△保健センター		羽 村 市
○	○ (12/29~1/3)			輪1(1)		△健康会館・保健セ ンター○保健相談所		あきる野市
○	○ (12/29~1/3)	8/11 ~14		輪1(1)		△保健センター		(嘱託2)西 東 京 市
○	○ (12/29~1/3)			輪1(1)		△保健センター		瑞 穂 町
○	○ (12/29~1/3)			輪1(1)		△保健センター		日 の 出 町
						△保健センター		檜 原 村
○				輪2(2)		△保健福祉センター		奥 多 摩 町
						△けんこうセンター	1	大 島 町
								利 島 村
						○さわやか健康セ ンター		新 島 村
						○保健センター	1☆	神 津 島 村
								三 宅 村
						△福祉保健センター		御 蔵 島 村
						○保健福祉センター		八 丈 町
						○おじゃれセンター (保健福祉センター)		青 ヶ 島 村
								小 笠 原 村

10 保健センター等の設置

- (1) 口腔保健センター等:名称とともに機能内容を記号により記載(障害児(者)歯科診療…障、休日歯科応急診療…休、高齢者
歯科診療(搬送)…高、その他…他())
- (2) 保健センター等:医療法上の歯科診療所を設置している場合は○、設置していない場合を△とし名称を記載

11 常勤歯科技術職員

常勤の歯科技術職員の人数(教育・診療に従事する職員を除く)を記載、診療所と兼務の場合は☆が添えられている

(2) 区市町村歯科保健事業実績

ア 1歳6か月児歯科健康診査実績

表5-(2)-1 1歳6か月児歯科健康診査実績(平成29年度)

区市町村	対象者数	受診者数 (A)	むし菌のない者			むし菌のある者			
			総数	O1型	O2型	総数 (B)	A型	B型	C型
総数	114,700	101,296	100,197	50,963	49,234	1,099	951	114	34
区	80,978	69,486	68,713	36,389	32,324	773	678	78	17
市	33,103	31,211	30,889	14,237	16,652	322	269	36	17
郡	422	410	407	183	224	3	3	0	0
島	197	189	188	154	34	1	1	0	0
千代田区	598	557	554	301	253	3	3	0	0
中央区	1,977	1,539	1,528	834	694	11	8	2	1
港区	3,079	1,630	1,619	907	712	11	10	1	0
新宿区	2,557	1,979	1,960	1,125	835	19	18	0	1
文京区	2,114	1,999	1,982	1,199	783	17	17	0	0
台東区	1,435	1,255	1,240	688	552	15	12	2	1
墨田区	2,288	2,145	2,119	880	1,239	26	21	3	2
江東区	5,048	3,813	3,785	2,074	1,711	28	24	4	0
品川区	3,694	3,492	3,472	1,906	1,566	20	17	2	1
目黒区	2,427	1,869	1,843	1,037	806	26	24	2	0
大田区	5,901	5,663	5,574	3,088	2,486	89	75	12	2
世田谷区	7,675	6,185	6,111	2,480	3,631	74	67	7	0
渋谷区	2,002	1,466	1,443	753	690	23	21	2	0
中野区	2,439	2,095	2,057	1,091	966	38	35	3	0
杉並区	4,584	4,383	4,341	2,643	1,698	42	37	4	1
豊島区	2,016	1,693	1,672	1,006	666	21	19	2	0
北区	2,968	2,620	2,601	1,421	1,180	19	16	2	1
荒川区	1,837	1,781	1,772	1,044	728	9	7	2	0
板橋区	4,791	4,439	4,392	2,454	1,938	47	36	8	3
練馬区	6,163	5,432	5,364	3,220	2,144	68	58	7	3
足立区	5,407	4,963	4,896	2,824	2,072	67	60	6	1
葛飾区	3,761	3,083	3,045	1,307	1,738	38	36	2	0
江戸川区	6,217	5,405	5,343	2,107	3,236	62	57	5	0
八王子市	3,837	3,641	3,592	890	2,702	49	41	4	4
立川市	1,530	1,457	1,440	723	717	17	15	1	1
武蔵野市	1,231	1,162	1,154	451	703	8	7	0	1
鷹野市	1,610	1,488	1,471	664	807	17	15	2	0
青梅市	875	854	845	438	407	9	4	5	0
府中市	2,312	2,209	2,191	1,216	975	18	18	0	0
昭島市	917	817	813	454	359	4	4	0	0
調布市	2,088	2,043	2,023	1,220	803	20	16	1	3
町田市	3,135	2,824	2,799	825	1,974	25	21	3	1
小金井市	1,061	1,021	1,018	619	399	3	2	1	0
小平市	1,677	1,620	1,596	938	658	24	20	4	0
日野市	1,599	1,559	1,545	672	873	14	12	2	0
東村山市	1,095	1,063	1,046	454	592	17	13	4	0
国分寺市	1,068	1,017	1,013	422	591	4	4	0	0
国立市	621	578	560	10	550	18	16	2	0
福生市	427	400	392	145	247	8	6	0	2
狛江市	711	686	683	395	288	3	3	0	0
東大和市	694	658	651	300	351	7	6	1	0
清瀬市	591	555	551	255	296	4	3	0	1
東久留米市	922	879	871	455	416	8	7	1	0
武蔵村山市	558	528	518	265	253	10	8	2	0
多摩市	1,046	1,015	1,006	530	476	9	8	0	1
稲城市	890	859	852	496	356	7	7	0	0
羽村市	405	386	380	234	146	6	4	0	2
あきる野市	523	516	511	335	176	5	3	2	0
西東京市	1,680	1,376	1,368	831	537	8	6	1	1
瑞穂町	244	233	232	96	136	1	1	0	0
日の出町	155	151	149	75	74	2	2	0	0
檜原村	10	9	9	9	0	0	0	0	0
奥多摩町	13	17	17	3	14	0	0	0	0
大島町	49	45	45	39	6	0	0	0	0
利島村	2	2	2	2	0	0	0	0	0
新島村	18	18	18	18	0	0	0	0	0
神津島村	18	18	18	15	3	0	0	0	0
三宅村	18	18	18	18	0	0	0	0	0
御蔵島村	4	2	2	2	0	0	0	0	0
八丈町	61	59	59	34	25	0	0	0	0
青ヶ島村	0	0	0	0	0	0	0	0	0
小笠原村	27	27	26	26	0	1	1	0	0

注1 特別区及び八王子市、町田市は歯科保健事業報告、その他の市町村は区市町村歯科保健医療関係事業の実施状況調査による

注2 O1型:う蝕もなく、かつ口腔環境が良い(危険因子が少ない)と認められる者、O2型:う蝕はないが、口腔環境が悪い(危険因子が多い)のA型:上顎前歯部のみ、または臼歯部のみとう蝕がある者、B型:臼歯部及び上顎前歯部とう蝕がある者、C型:臼歯部及び前歯部すべて

単位：人、本

う蝕 有病者率(%) (B/A)	未処置歯の ある者	現在歯総数	むし歯の数			1人当たり むし歯数 (C/A)	その他異常のある者			区市町村
			総 数 (C)	処置歯数	未処置歯数		軟組織 の異常	咬合異常	その他 の異常	
1.1	988	1,447,448	2,983	249	2,734	0.03	7,771	6,809	7,963	総 数
1.1	688	994,408	2,102	206	1,896	0.03	5,945	4,784	5,307	区 部
1.0	297	444,517	871	43	828	0.03	1,825	1,968	2,598	市 部
0.7	2	5,921	6	0	6	0.01	1	52	57	郡 部
0.5	1	2,602	4	0	4	0.02	0	5	1	島 部
0.5	3	8,001	10	0	10	0.02	1	43	43	千代田区
0.7	8	21,569	39	5	34	0.03	8	46	75	中央区
0.7	9	23,746	24	2	22	0.01	151	159	131	港区
1.0	17	28,433	40	8	32	0.02	265	91	253	新宿区
0.9	16	26,650	43	2	41	0.02	267	117	184	文京区
1.2	15	18,133	47	0	47	0.04	62	132	78	台東区
1.2	23	30,390	83	12	71	0.04	119	82	116	墨田区
0.7	18	54,099	68	10	58	0.02	355	245	169	江東区
0.6	14	49,531	57	14	43	0.02	221	207	253	品川区
1.4	23	26,789	50	4	46	0.03	196	327	280	目黒区
1.6	74	80,428	293	25	268	0.05	817	732	757	大田区
1.2	65	89,837	184	29	155	0.03	823	510	66	世田谷区
1.6	23	21,308	65	8	57	0.04	408	151	231	渋谷区
1.8	38	30,167	96	4	92	0.05	9	321	203	中野区
1.0	39	62,482	105	7	98	0.02	716	259	418	杉並区
1.2	17	24,266	40	5	35	0.02	57	34	78	豊島区
0.7	18	37,062	46	1	45	0.02	74	171	221	北区
0.5	7	25,604	25	3	22	0.01	74	91	92	荒川区
1.1	47	64,002	143	0	143	0.03	8	72	212	板橋区
1.3	59	78,119	186	25	161	0.03	108	179	340	練馬区
1.3	64	71,248	172	10	162	0.03	291	247	532	足立区
1.2	36	44,704	106	5	101	0.03	177	146	131	葛飾区
1.1	55	77,840	180	27	153	0.03	738	422	444	江戸川区
1.3	48	52,340	128	1	127	0.04	24	303	215	八王子市
1.2	17	21,036	47	0	47	0.03	9	24	47	立川市
0.7	6	15,674	15	10	5	0.01	80	62	54	武蔵野市
1.1	17	21,203	52	0	52	0.03	0	56	216	三鷹市
1.1	9	12,479	32	1	31	0.04	47	38	41	青梅市
0.8	12	31,905	47	5	42	0.02	78	59	233	府中市
0.5	3	11,756	6	2	4	0.01	217	60	50	昭島市
1.0	20	29,391	62	4	58	0.03	15	237	361	調布市
0.9	24	40,545	73	1	72	0.03	240	220	323	町田市
0.3	3	14,616	9	0	9	0.01	57	51	139	小金井市
1.5	23	22,794	55	1	54	0.03	95	132	162	小平市
0.9	11	21,358	41	8	33	0.03	238	94	79	日野市
1.6	12	14,896	45	0	45	0.04	35	1	96	東村山市
0.4	4	14,578	9	0	9	0.01	34	29	84	国分寺市
3.1	18	8,378	56	0	56	0.10	227	201	66	国立市
2.0	8	5,893	10	2	8	0.03	9	17	17	福生市
0.4	3	9,752	4	0	4	0.01	36	30	44	狛江市
1.1	7	9,002	13	0	13	0.02	23	34	47	東大和市
0.7	2	7,736	18	0	18	0.03	23	28	16	清瀬市
0.9	8	12,380	17	0	17	0.02	10	46	48	東久留米市
1.9	10	7,494	27	0	27	0.05	45	49	60	武蔵村山市
0.9	7	14,380	32	2	30	0.03	56	31	43	多摩市
0.8	7	12,099	19	1	18	0.02	105	48	50	稲城市
1.6	6	5,379	20	4	16	0.05	13	11	16	羽村市
1.0	4	7,299	16	1	15	0.03	5	2	24	あきる野市
0.6	8	20,154	18	0	18	0.01	104	105	67	西東京市
0.4	1	3,340	1	0	1	0.00	1	12	15	瑞穂町
1.3	1	2,211	5	0	5	0.03	0	39	39	日の出町
0.0	0	131	0	0	0	0.00	0	1	0	檜原村
0.0	0	239	0	0	0	0.00	0	0	3	奥多摩町
0.0	0	601	0	0	0	0.00	0	1	0	大島町
0.0	0	32	0	0	0	0.00	0	0	0	利島村
0.0	0	256	0	0	0	0.00	0	0	0	新島村
0.0	0	225	0	0	0	0.00	0	0	0	神津島村
0.0	0	282	0	0	0	0.00	0	0	0	三宅村
0.0	0	23	0	0	0	0.00	0	0	0	御蔵島村
0.0	0	847	0	0	0	0.00	0	3	1	八丈町
0.0	0	0	0	0	0	0.00	0	0	0	青ヶ島村
3.7	1	336	4	0	4	0.15	0	1	0	小笠原村

で近い将来、う蝕発生が予測される場合
：にう蝕がある者。なお、下顎前歯部のみとう蝕を認める場合もこれに含まれる

イ 3歳児歯科健康診査実績

表5-(2)-2 3歳児歯科健康診査実績(平成29年度)

区市町村	対象者数	受診者数 (A)	むし歯の ない者	むし歯のある者			
				総 数 (B)	A 型	B 型	C 型
総 数	112,572	105,133	95,259	9,874	7,489	1,978	407
区 部	77,925	72,151	65,521	6,630	5,006	1,340	284
市 部	34,006	32,360	29,194	3,166	2,433	614	119
郡 部	431	417	352	65	40	21	4
島 部	210	205	192	13	10	3	0
千代田区	648	604	571	33	28	5	0
中央区	1,835	1,656	1,521	135	101	26	8
港区	2,904	2,259	2,114	145	127	17	1
新宿区	2,254	2,041	1,838	203	157	38	8
文京区	1,984	1,936	1,821	115	93	20	2
台東区	1,332	1,271	1,140	131	101	25	5
墨田区	2,065	1,988	1,844	144	109	27	8
江東区	4,937	4,601	4,248	353	267	71	15
品川区	3,409	3,153	2,937	216	171	39	6
目黒区	2,377	2,056	1,874	182	136	38	8
大田区	5,811	5,617	4,988	629	459	123	47
世田谷区	7,574	6,791	6,335	456	360	77	19
渋谷区	1,771	1,539	1,373	166	125	38	3
中野区	2,242	2,114	1,877	237	191	39	7
杉並区	4,291	4,170	3,819	351	271	69	11
豊島区	1,936	1,786	1,605	181	130	40	11
北区	2,697	2,566	2,371	195	151	38	6
荒川区	1,756	1,700	1,547	153	108	34	11
板橋区	4,545	4,378	3,949	429	318	91	20
練馬区	6,165	5,687	5,150	537	422	95	20
足立区	5,435	5,213	4,563	650	465	157	28
葛飾区	3,813	3,426	3,048	378	273	86	19
江戸川区	6,144	5,599	4,988	611	443	147	21
八王子市	4,074	3,786	3,362	424	308	94	22
立川市	1,539	1,461	1,316	145	112	32	1
武蔵野市	1,264	1,236	1,135	101	73	26	2
鷹野市	1,643	1,588	1,469	119	100	17	2
青梅市	927	898	804	94	71	20	3
府中市	2,420	2,290	2,076	214	167	42	5
昭島市	964	930	862	68	55	11	2
調布市	2,083	2,018	1,876	142	102	36	4
町田市	3,260	3,032	2,714	318	248	54	16
小金井市	1,038	1,008	924	84	71	12	1
小平市	1,789	1,732	1,561	171	124	36	11
日野市	1,586	1,541	1,393	148	125	18	5
東村山市	1,119	1,079	955	124	96	23	5
国分寺市	957	910	832	78	64	12	2
国立市	591	559	489	70	56	10	4
福生市	401	377	326	51	34	14	3
狛江市	730	672	621	51	41	10	0
東大和市	741	682	601	81	62	17	2
清瀬市	547	517	469	48	35	11	2
東久留米市	992	929	822	107	81	22	4
武蔵村山市	617	556	481	75	52	16	7
多摩市	1,152	1,127	1,024	103	76	20	7
稲城市	897	896	807	89	72	12	5
羽村市	433	419	359	60	44	15	1
あきる野市	638	636	572	64	49	13	2
西東京市	1,604	1,481	1,344	137	115	21	1
瑞穂町	247	239	189	50	31	15	4
日の出町	155	148	138	10	6	4	0
檜原村	7	7	2	5	3	2	0
奥多摩町	22	23	23	0	0	0	0
大島町	52	47	44	3	2	1	0
利島村	7	7	7	0	0	0	0
新島村	18	18	16	2	2	0	0
神津島村	10	10	9	1	1	0	0
三宅村	16	16	15	1	1	0	0
御蔵島村	4	4	4	0	0	0	0
八丈町	67	67	63	4	3	1	0
青ヶ島村	1	1	1	0	0	0	0
小笠原村	35	35	33	2	1	1	0

注1 特別区及び八王子市、町田市は歯科保健事業報告、その他の市町村は区市町村歯科保健医療関係事業の実施状況調査による

注2 A型:上顎前歯部のみ、又は臼歯部のみにう蝕がある者、B型:臼歯部及び上顎前歯部にう蝕がある者、C型:C1型(下顎前歯部のみ)にう蝕

単位：人、本

う蝕 有病者率(%) (B/A)	未処置歯の ある者	現在歯総数	むし歯の数			一人当たり むし歯数 (C/A)	その他異常のある者			区市町村
			総 数 (C)	処置歯数	未処置歯数		軟組織 の異常	咬合異常	その他 の異常	
9.4	7,985	2,079,760	29,787	6,463	23,324	0.28	3,338	13,194	10,652	総 数
9.2	5,243	1,428,456	20,182	4,825	15,357	0.28	2,488	9,598	7,204	区 部
9.8	2,676	639,056	9,305	1,597	7,708	0.29	845	3,517	3,402	市 部
15.6	57	8,251	262	34	228	0.63	4	75	41	郡 部
6.3	9	3,997	38	7	31	0.19	1	4	5	島 部
5.5	20	11,961	76	33	43	0.13	3	123	71	千代田区
8.2	83	32,773	386	160	226	0.23	17	228	145	中央区
6.4	101	44,700	352	100	252	0.16	79	381	300	港区
9.9	159	40,425	581	130	451	0.28	77	402	228	新宿区
5.9	83	38,224	300	76	224	0.15	114	311	234	文京区
10.3	112	25,218	429	62	367	0.34	21	216	89	台東区
7.2	122	39,449	443	65	378	0.22	31	195	120	墨田区
7.7	272	91,089	989	245	744	0.21	205	497	354	江東区
6.9	153	62,071	600	169	431	0.19	111	376	339	品川区
8.9	126	40,674	566	239	327	0.28	85	471	280	目黒区
11.2	510	110,976	2,049	440	1,609	0.36	301	968	933	大田区
6.7	304	135,824	1,387	537	850	0.20	321	1,046	130	世田谷区
10.8	133	30,447	514	126	388	0.33	222	341	467	渋谷区
11.2	204	41,784	661	163	498	0.31	14	324	275	中野区
8.4	278	82,541	990	258	732	0.24	154	556	595	杉並区
10.1	148	35,309	576	113	463	0.32	37	91	112	豊島区
7.6	161	50,758	580	123	457	0.23	62	297	342	北区
9.0	122	33,640	515	80	435	0.30	24	185	106	荒川区
9.8	395	86,580	1,406	199	1,207	0.32	18	244	277	板橋区
9.4	424	112,289	1,543	415	1,128	0.27	93	587	482	練馬区
12.5	531	103,081	2,061	426	1,635	0.40	148	521	677	足立区
11.0	320	67,831	1,243	191	1,052	0.36	62	317	186	葛飾区
10.9	482	110,812	1,935	475	1,460	0.35	289	921	462	江戸川区
11.2	376	74,941	1,306	185	1,121	0.34	17	533	501	八王子市
9.9	114	28,892	467	139	328	0.32	8	119	65	立川市
8.2	74	24,515	327	74	253	0.26	39	134	78	武蔵野市
7.5	95	31,190	347	79	268	0.22	0	168	138	三鷹市
10.5	86	17,759	300	26	274	0.33	19	98	64	青梅市
9.3	178	45,092	618	124	494	0.27	33	217	291	府中市
7.3	62	18,402	194	12	182	0.21	56	131	71	昭島市
7.0	112	39,931	405	146	259	0.20	13	263	277	調布市
10.5	269	60,019	910	149	761	0.30	160	399	654	町田市
8.3	63	19,958	222	36	186	0.22	14	105	121	小金井市
9.9	127	34,266	524	109	415	0.30	19	258	194	小平市
9.6	104	30,227	413	67	346	0.27	79	189	103	日野市
11.5	108	21,345	333	45	288	0.31	104	2	86	東村山市
8.6	66	18,036	226	46	180	0.25	8	80	76	国分寺市
12.5	59	11,045	230	43	187	0.41	84	173	92	福生市
13.5	46	7,511	48	2	46	0.13	4	35	23	福生市
7.6	43	13,296	149	32	117	0.22	12	57	61	狛江市
11.9	73	13,533	240	25	215	0.35	9	70	40	東大和市
9.3	41	10,252	161	15	146	0.31	9	47	36	清瀬市
11.5	99	18,403	339	31	308	0.36	10	93	75	東久留米市
13.5	68	11,002	259	22	237	0.47	11	69	74	武蔵村山市
9.1	89	22,289	302	39	263	0.27	89	10	50	多摩市
9.9	76	17,131	264	31	233	0.29	21	76	66	稲城市
14.3	55	8,234	166	12	154	0.40	16	47	37	羽村市
10.1	56	12,506	193	34	159	0.30	1	25	39	あきる野市
9.3	137	29,281	362	74	288	0.24	10	119	90	西東京市
20.9	47	4,736	212	19	193	0.89	4	23	17	瑞穂町
6.8	7	2,923	30	7	23	0.20	0	50	23	日の出町
71.4	3	137	20	8	12	2.86	0	1	0	檜原村
0.0	0	455	0	0	0	0.00	0	1	1	奥多摩町
6.4	3	901	12	0	12	0.26	0	0	0	大島町
0.0	0	140	0	0	0	0.00	0	0	0	利島村
11.1	0	350	4	4	0	0.22	1	0	0	新島村
10.0	0	200	1	1	0	0.10	0	0	0	神津島村
6.3	1	319	7	0	7	0.44	0	0	0	三宅村
0.0	0	62	0	0	0	0.00	0	0	0	御蔵島村
6.0	4	1,320	8	1	7	0.12	0	4	5	八丈町
0.0	0	20	0	0	0	0.00	0	0	0	青ヶ島村
5.7	1	685	6	1	5	0.17	0	0	0	小笠原村

がある者)及びC2型(下顎前歯部を含む他の部位にう蝕がある者)

ウ 健康増進法に基づく歯科保健事業実績

表5-(2)-3 歯周疾患検診実績(平成29年度)

	対象人口 (40.50.60.70歳)	受診者数	受診率
区市町村計	713,310	57,038	8.0%
区計	492,012	44,111	9.0%
市計	216,929	12,658	5.8%
町村計	4,369	269	6.2%
千代田区	2,957	317	10.7%
中央区	7,744	1,114	14.4%
港区	13,581	0	0.0%
新宿区	16,621	1,138	6.8%
文京区	10,654	1,319	12.4%
台東区	11,508	1,249	10.9%
墨田区	13,252	1,718	13.0%
江東区	26,340	2,773	10.5%
品川区	19,906	1,912	9.6%
目黒区	15,991	1,787	11.2%
大田区	36,073	2,596	7.2%
世田谷区	51,251	4,435	8.7%
渋谷区	12,076	1,454	12.0%
中野区	15,902	0	0.0%
杉並区	31,900	3,674	11.5%
豊島区	15,674	1,368	8.7%
北区	17,091	2,508	14.7%
荒川区	10,565	672	6.4%
板橋区	31,221	2,124	6.8%
練馬区	35,999	2,467	6.9%
足立区	38,632	1,786	4.6%
葛飾区	23,063	3,911	17.0%
江戸川区	34,011	3,789	11.1%
八王子市	31,786	38	0.1%
立川市	9,249	91	0.0%
武蔵野市	7,298	536	7.3%
三鷹市	9,203	1,375	14.9%
青梅市	6,894	196	2.8%
府中市	14,270	1,947	13.6%
昭島市	5,886	46	0.8%
調布市	11,522	1,137	9.9%
町田市	22,071	119	0.5%
小金井市	5,951	744	12.5%
小平市	9,290	176	1.9%
日野市	9,268	978	10.6%
東村山市	7,525	53	0.7%
国分寺市	6,007	188	3.1%
国立市	3,872	525	13.6%
福生市	2,931	137	4.7%
狛江市	4,193	0	0.0%
東大和市	4,361	371	8.5%
清瀬市	3,730	493	13.2%
東久留米市	6,596	413	6.3%
武蔵村山市	3,564	11	0.3%
多摩市	7,844	348	4.4%
稲城市	4,589	669	14.6%
羽村市	2,922	198	6.8%
あきる野市	4,684	530	11.3%
西東京市	11,423	1,339	11.7%
瑞穂町	1,703	163	9.6%
日の出町	879	74	8.4%
檜原村	108	9	8.3%
奥多摩町	243	0	0.0%
大島町	401	0	0.0%
利島村	13	0	0.0%
新島村	149	19	12.8%
神津島村	141	4	0.0%
三宅村	145	0	0.0%
御蔵島村	19	0	0.0%
八丈町	428	0	0.0%
青ヶ島村	0	0	0.0%
小笠原村	140	0	0.0%

平成29年度健康増進事業実績集計表(東京都福祉保健局保健政策部健康推進課資料)による

※都補助金の交付実績に基づいて数値を掲載しているため、受診者数が表5-(2)-4、表5-(2)-5と一致しない場合がある。

表5-(2)-4 健康増進法に基づく歯科保健事業実績(特別区)(平成29年度)

区市町村	歯周疾患検診				重点健康相談(歯科)				集団健康教育(歯科)		訪問口腔衛生指導	
	直接実施		医療機関 実施延べ 人員	合計	直接実施		医療機関 実施延べ 人員	合計	回数	延べ 人員	実人員	延べ 人員
	回数	延べ 人員			回数	延べ 人員						
千代田区	0	0	317	317	3	94	0	94	0	0	0	0
中央区	0	0	1,114	1,114	6	373	0	373	7	179	0	0
港区	0	0	0	0	0	0	0	0	1	25	0	0
新宿区	0	0	1,138	1,138	45	662	0	662	16	290	1	1
文京区	0	0	1,319	1,319	0	0	0	0	0	0	0	0
台東区	0	0	1,249	1,249	0	0	0	0	1	73	0	0
墨田区	0	0	1,719	1,719	2	334	0	334	1	125	0	0
江東区	0	0	2,774	2,774	0	0	0	0	0	0	0	0
品川区	0	0	2,057	2,057	0	0	0	0	0	0	0	0
目黒区	0	0	1,787	1,787	0	0	0	0	2	26	0	0
大田区	0	0	2,596	2,596	8	15	0	15	11	61	7	17
世田谷区	0	0	4,563	4,563	0	0	0	0	13	201	0	0
渋谷区	0	0	1,454	1,454	0	0	0	0	8	3,258	0	0
中野区	0	0	0	0	5	8	0	8	4	17	4	20
杉並区	0	0	3,674	3,674	0	0	0	0	19	304	0	0
豊島区	0	0	1,368	1,368	0	0	0	0	2	129	0	0
北区	0	0	2,508	2,508	0	0	0	0	0	0	0	0
荒川区	24	447	226	673	0	0	0	0	0	0	0	0
板橋区	0	0	2,124	2,124	0	0	0	0	0	0	0	0
練馬区	0	0	2,467	2,467	0	0	0	0	0	0	0	0
足立区	0	0	1,819	1,819	55	40	0	40	5	39	0	0
葛飾区	0	0	3,911	3,911	0	0	0	0	2	11	0	0
江戸川区	0	0	3,789	3,789	0	0	0	0	0	0	0	0
計	24	447	43,973	44,420	124	1,526	0	1,526	92	4,738	12	38

資料: 歯科保健事業報告(保健衛生事務事業に係る都区協定書に基づく定期報告: 登録番号405)

表5-(2)-5 健康増進法に基づく歯科保健事業実績(市町村) (平成29年度)

区市町村	歯周疾患検診				重点健康相談(歯科)				集団健康教育(歯科)		訪問口腔衛生指導	
	直接実施		医療機関 実施延べ 人員	合計	直接実施		医療機関 実施延べ 人員	合計	回数	延べ 人員	実人員	延べ 人員
	回数	延べ 人員			回数	延べ 人員						
八王子市	0	0	38	38	25	63	0	63	4	230	0	0
立川市	0	0	91	91	0	0	0	0	7	80	0	0
武蔵野市	0	0	536	536	0	0	9	9	0	0	0	0
三鷹市	0	0	1,375	1,375	23	27	0	27	2	23	0	0
青梅市	0	0	196	196	0	0	0	0	0	0	0	0
府中市	0	0	1,947	1,947	10	14	0	14	2	31	0	0
昭島市	0	0	46	46	0	0	0	0	6	132	0	0
調布市	0	0	1,137	1,137	0	0	0	0	59	1,596	0	0
町田市	0	0	119	119	0	0	0	0	1	32	0	0
小金井市	0	0	744	744	0	0	0	0	3	38	0	0
小平市	0	0	175	175	0	0	0	0	0	0	0	0
日野市	0	0	978	978	0	0	0	0	5	11	0	0
東村山市	0	0	53	53	11	1	0	1	1	33	0	0
国分寺市	0	0	188	188	1	404	0	404	0	0	0	0
国立市	0	0	525	525	0	0	0	0	0	0	0	0
福生市	0	0	137	137	0	0	0	0	0	0	0	0
狛江市	0	0	0	0	0	0	0	0	0	0	0	0
東大和市	0	0	372	372	0	0	0	0	1	7	0	0
清瀬市	0	0	493	493	2	86	0	86	2	86	0	0
東久留米市	0	0	413	413	0	0	0	0	0	0	0	0
武蔵村山市	14	11	0	11	0	0	0	0	14	11	0	1
多摩市	0	0	486	486	5	4	0	4	0	0	0	0
稲城市	0	0	669	669	0	0	0	0	0	0	0	0
羽村市	0	0	198	198	0	0	0	0	0	0	0	0
あきる野市	0	0	531	531	1	19	0	19	6	202	0	0
西東京市	0	0	1,339	1,339	0	0	0	0	0	0	0	0
瑞穂町	0	0	182	182	23	10	0	10	0	0	0	0
日の出町	0	0	74	74	0	0	0	0	2	10	0	0
檜原村	0	0	9	9	0	0	0	0	0	0	0	0
奥多摩町	0	0	0	0	0	0	0	0	0	0	0	0
大島町	0	0	0	0	0	0	0	0	0	0	0	0
利島村	0	0	0	0	0	0	0	0	0	0	0	0
新島村	5	19	0	19	0	0	0	0	0	0	0	0
神津島村	1	141	0	141	0	0	0	0	0	0	0	0
三宅村	0	0	0	0	0	0	0	0	0	0	0	0
御蔵島村	0	0	0	0	0	0	0	0	0	0	0	0
八丈町	0	0	0	0	0	0	0	0	0	0	0	0
青ヶ島村	0	0	0	0	0	0	0	0	0	0	0	0
小笠原村	0	0	0	0	0	0	0	0	0	0	0	0
計	20	171	13,051	13,222	101	628	9	637	115	2,522	0	1

資料：八王子市、町田市は歯科保健事業報告(保健衛生事務事業に係る東京都・八王子市協定書、東京都・町田市協定書に基づく定期報告：登録番号405)、その他の市町村は区市町村歯科保健医療関係事業の実施状況調査

エ その他の歯科保健事業の実績(特別区)

表5-(2)-6 その他の歯科健康診査・保健指導等(1)(平成29年度)

区市町村	妊産婦										乳幼児(1.6歳・3歳児健診を除く)									
	歯科健康診査						保健指導		健康教育		歯科健康診査						保健指導		健康教育	
	個別			集団			個別	集団	回数	延べ人員	個別			集団			個別	集団	回数	延べ人員
	直接実施	医療機関延べ人員	延べ人員	直接実施	医療機関延べ人員	延べ人員	延べ人員	直接実施			医療機関延べ人員	延べ人員	直接実施	医療機関延べ人員	延べ人員	延べ人員				
回数	延べ人員	延べ人員	回数	延べ人員	延べ人員	延べ人員	回数	延べ人員	回数	延べ人員	延べ人員	回数	延べ人員	延べ人員	延べ人員	延べ人員	回数	延べ人員		
千代田区	0	0	0	0	39	0	0	0	0	0	0	0	0	70	4,190	0	2	285	23	715
中央区	0	0	1,399	0	0	0	0	0	19	457	1	1	56	197	6,423	0	0	66	162	6,747
港区	0	0	277	12	17	0	0	0	0	0	0	0	0	12	620	0	0	0	11	85
新宿区	0	0	948	0	0	0	0	1,241	18	376	24	111	5,474	49	2,894	0	130	355	144	4,834
文京区	0	0	831	0	0	0	0	393	0	0	0	0	0	68	1,216	0	149	1,605	23	257
台東区	0	0	618	10	184	0	2	109	0	0	0	0	0	58	880	61	131	565	51	1,870
墨田区	0	0	967	0	0	0	0	0	21	229	117	1,275	0	4	1,027	0	51	1,126	50	2,065
江東区	0	0	1,692	0	0	0	0	0	48	432	0	0	0	246	6,840	0	178	0	280	6,866
品川区	0	0	0	0	0	0	0	479	18	479	0	0	0	92	3,907	0	0	0	44	838
目黒区	0	0	753	0	3	0	0	0	18	254	0	0	0	60	1,880	0	128	0	66	2,142
大田区	0	0	1,919	0	0	0	62	0	0	0	0	0	6,147	48	356	0	653	441	295	5,628
世田谷区	0	0	4,804	0	0	0	0	0	60	953	0	0	4,147	172	3,774	21,313	0	0	185	5,983
渋谷区	0	0	749	0	0	0	0	0	24	225	0	0	0	36	395	0	3	0	30	614
中野区	0	0	821	0	0	0	0	0	24	178	0	0	717	50	1,997	0	0	1,220	121	5,305
杉並区	0	0	2,219	0	0	0	0	0	35	613	0	0	0	152	2,311	0	63	1,133	134	3,017
豊島区	0	0	909	0	0	0	0	0	18	317	0	0	0	70	2,425	0	0	427	114	5,550
北区	0	0	0	36	499	0	0	0	24	373	0	0	0	129	11,032	0	755	0	166	4,609
荒川区	0	0	0	0	0	0	0	0	12	230	0	0	0	36	717	0	0	723	124	3,602
板橋区	0	0	0	50	635	0	2	0	40	697	0	0	0	99	1,032	0	49	905	232	8,455
練馬区	0	0	1,631	0	0	0	0	0	56	987	0	0	0	225	7,438	0	0	6,884	59	1,852
足立区	0	0	875	130	2,434	0	0	0	51	454	0	0	0	130	2,601	0	0	1,258	201	5,096
葛飾区	0	0	904	0	0	0	0	0	0	0	0	0	2,265	94	2,620	0	28	0	144	3,104
江戸川区	0	0	0	57	1,215	0	10	0	1	16	0	0	0	132	3,661	0	555	8,817	40	1,807
計	0	0	22,316	295	5,026	0	76	2,222	379	7,270	142	1,387	18,806	2,229	70,236	21,374	2,875	25,810	2,160	81,041

資料: 歯科保健事業報告(保健衛生事務事業に係る都区協定書に基づく定期報告: 登録番号405)

表5-（2）-7 その他の歯科健康診査・保健指導等（2）（平成29年度）

区市町村	その他（健康増進事業を除く）										（再掲）成人対象事業									
	歯科健康診査						保健指導		健康教育		歯科健康診査				保健指導		健康教育			
	個別			集団			個別	集団	回数	延べ人員	個別		集団		個別	集団	回数	延べ人員		
	直接実施	医療機関延べ人員	延べ人員	直接実施	医療機関延べ人員	延べ人員	延べ人員	直接実施			医療機関延べ人員	直接実施	医療機関延べ人員	延べ人員	延べ人員					
回数	延べ人員	延べ人員	回数	延べ人員	延べ人員	延べ人員	回数	延べ人員	回数	延べ人員	延べ人員	回数	延べ人員	延べ人員	回数	延べ人員				
千代田区	0	0	2,728	0	0	63	40	1,391	13	604	0	0	2,678	0	0	63	40	838	7	274
中央区	0	0	8,079	1	14	0	0	0	10	234	0	0	4,785	0	0	0	0	0	0	0
港区	0	0	21,388	0	0	0	0	0	0	0	0	0	21,388	0	0	0	0	0	0	0
新宿区	1	6	1,831	0	0	0	142	0	33	2,562	1	4	1,831	0	0	0	141	0	33	2,198
文京区	0	0	1,639	0	0	0	0	13	3	74	0	0	1,617	0	0	0	0	0	2	67
台東区	0	0	4,553	3	46	437	94	223	16	284	0	0	4,553	0	11	351	94	223	12	236
墨田区	45	368	2,532	4	1,067	0	244	0	19	1,613	0	0	2,532	0	0	0	0	0	17	582
江東区	0	0	3,692	0	0	0	12	6,886	53	776	0	0	3,692	0	0	0	12	6,886	53	776
品川区	0	0	3,312	0	0	0	0	0	47	1,302	0	0	3,297	0	0	0	0	0	46	1,255
目黒区	0	0	2,603	0	4	0	0	0	2	30	0	0	2,603	0	4	0	0	0	2	30
大田区	0	0	5,356	0	0	327	112	0	186	5,369	0	0	5,356	0	0	0	92	0	19	471
世田谷区	0	0	303	0	0	0	0	0	1	7	0	0	303	0	0	0	0	0	1	7
渋谷区	0	0	2,537	0	29	0	0	0	14	934	0	0	2,537	0	0	0	0	0	1	29
中野区	0	0	3,162	0	0	0	0	22	30	2,234	0	0	3,162	0	0	0	0	22	27	2,015
杉並区	0	0	3,455	0	0	339	41	6	15	1,250	0	0	3,455	0	0	0	0	6	0	0
豊島区	0	0	1,316	0	0	0	0	145	13	487	0	0	1,316	0	0	0	0	145	13	487
北区	0	0	3,655	0	0	0	45	0	30	1,074	0	0	3,655	0	0	0	45	0	30	1,074
荒川区	0	0	190	16	304	0	0	0	67	1,788	0	0	190	0	0	0	0	0	12	229
板橋区	0	0	1,433	36	82	0	32	447	41	823	0	0	1,433	36	82	0	32	202	39	766
練馬区	0	0	766	0	26	0	607	0	75	5,792	0	0	766	0	10	0	607	0	6	129
足立区	0	0	2,376	76	125	0	856	2,190	305	10,829	0	0	2,376	76	125	0	0	2,190	258	4,006
葛飾区	0	0	6,275	0	0	0	63	0	102	2,521	0	0	4,014	0	0	0	0	0	10	270
江戸川区	0	0	3,426	0	0	0	74	0	423	13,947	0	0	3,426	0	0	0	54	0	402	10,497
計	46	374	86,607	136	1,697	1,166	2,362	11,323	1,425	54,534	1	4	80,965	112	232	414	1,117	10,512	922	25,398

表5-(2)-8

訪問による歯科健康診査・保健指導(平成29年度)

(再掲)障害児者										
歯科健康診査						保健指導		健康教育		
個別			集団			個別	集団	回数	延べ人員	
直接実施回数	延べ人員	医療機関延べ人員	直接実施回数	延べ人員	医療機関延べ人員	延べ人員	延べ人員			
0	0	0	0	0	0	0	0	0	0	0
0	0	0	0	0	0	0	0	0	0	0
0	0	0	0	0	0	0	0	0	0	0
0	0	0	0	0	0	0	0	0	0	0
0	0	22	0	0	0	0	13	1	7	
0	0	0	3	35	0	0	0	4	48	
45	368	0	0	0	0	244	0	0	0	0
0	0	0	0	0	0	0	0	0	0	0
0	0	15	0	0	0	0	0	1	47	
0	0	0	0	0	0	0	0	0	0	0
0	0	0	0	0	327	9	0	8	108	
0	0	0	0	0	0	0	0	0	0	0
0	0	0	0	0	0	0	0	8	89	
0	0	0	0	0	0	0	0	0	0	0
0	0	0	0	0	339	0	0	0	0	0
0	0	0	0	0	0	0	0	0	0	0
0	0	0	0	0	0	0	0	0	0	0
0	0	0	16	304	0	0	0	4	139	
0	0	0	0	0	0	0	245	0	0	
0	0	0	0	0	0	0	0	5	145	
0	0	0	0	0	0	0	0	1	60	
0	0	0	0	0	0	0	0	3	69	
0	0	0	0	0	0	5	0	4	56	
45	368	37	19	339	666	258	258	34	768	

区市町村	歯科健康診査・保健指導				(再掲)障害児者			
	実人員	延べ人員	(再掲)医療機関実施		実人員	延べ人員	(再掲)医療機関実施	
			実人員	延べ人員			実人員	延べ人員
千代田区	59	59	59	59	0	0	0	0
中央区	0	0	0	0	0	0	0	0
港区	0	0	0	0	0	0	0	0
新宿区	82	82	82	82	0	0	0	0
文京区	150	240	150	240	0	0	0	0
台東区	861	2,248	852	2,239	9	9	0	0
墨田区	0	0	0	0	0	0	0	0
江東区	2	2	2	2	2	2	2	2
品川区	0	0	0	0	0	0	0	0
目黒区	87	90	0	0	71	73	0	0
大田区	138	337	73	101	31	69	15	15
世田谷区	23	23	23	23	0	0	0	0
渋谷区	1	1	0	0	1	1	0	0
中野区	3	8	0	0	1	1	0	0
杉並区	0	0	0	0	0	0	0	0
豊島区	2,547	3,637	2,547	3,637	0	0	0	0
北区	0	0	0	0	0	0	0	0
荒川区	0	0	0	0	0	0	0	0
板橋区	0	0	0	0	0	0	0	0
練馬区	1	6	0	0	1	6	0	0
足立区	0	0	0	0	0	0	0	0
葛飾区	2	4	0	0	0	0	0	0
江戸川区	0	0	0	0	0	0	0	0
計	3,956	6,737	3,788	6,383	116	161	17	17

表5-(2)-9 予防処置(平成29年度)

区市町村	実施数(訪問を除く)						(再掲)妊産婦						(再掲)乳幼児					
			処置内容						処置内容						処置内容			
	直接実施	医療機関実施	フッ素塗布	フッ化ジアンミン銀溶液塗布	歯石除去	その他	直接実施	医療機関実施	フッ素塗布	フッ化ジアンミン銀溶液塗布	歯石除去	その他	直接実施	医療機関実施	フッ素塗布	フッ化ジアンミン銀溶液塗布	歯石除去	その他
千代田区	2,424	0	2,414	0	14	10	0	0	0	0	0	0	2,424	0	2,414	0	14	10
中央区	1,453	0	1,453	0	0	0	0	0	0	0	0	0	1,453	0	1,453	0	0	0
港区	0	1,883	1,851	0	0	32	0	0	0	0	0	0	0	1,883	1,851	0	0	32
新宿区	0	3,473	5,452	0	0	0	0	0	0	0	0	0	0	3,473	5,452	0	0	0
文京区	2,435	0	2,435	0	0	0	0	0	0	0	0	0	2,435	0	2,435	0	0	0
台東区	185	0	185	0	0	0	0	0	0	0	0	0	185	0	185	0	0	0
墨田区	2,353	0	1,764	0	148	441	0	0	0	0	0	0	1,735	0	1,735	0	0	0
江東区	0	0	0	0	0	0	0	0	0	0	0	0	0	0	0	0	0	0
品川区	1,221	0	1,213	0	0	8	0	0	0	0	0	0	1,221	0	1,213	0	0	8
目黒区	950	558	799	0	95	808	0	0	0	0	0	0	950	558	799	0	95	808
大田区	667	6,094	6,094	1	0	666	0	0	0	0	0	0	667	6,094	6,094	1	0	666
世田谷区	2,432	3,262	5,694	0	2	2	0	0	0	0	0	0	2,432	3,262	5,694	0	2	2
渋谷区	0	520	520	0	0	0	0	0	0	0	0	0	0	520	520	0	0	0
中野区	0	636	636	0	0	0	0	0	0	0	0	0	0	636	636	0	0	0
杉並区	57	0	57	0	0	0	0	0	0	0	0	0	57	0	57	0	0	0
豊島区	465	0	465	0	0	0	0	0	0	0	0	0	465	0	465	0	0	0
北区	428	0	428	0	0	0	0	0	0	0	0	0	428	0	428	0	0	0
荒川区	604	0	604	0	0	0	0	0	0	0	0	0	604	0	604	0	0	0
板橋区	0	0	0	0	0	0	0	0	0	0	0	0	0	0	0	0	0	0
練馬区	0	0	0	0	0	0	0	0	0	0	0	0	0	0	0	0	0	0
足立区	0	0	0	0	0	0	0	0	0	0	0	0	0	0	0	0	0	0
葛飾区	0	4,488	2,254	0	0	2,234	0	0	0	0	0	0	0	2,254	2,254	0	0	0
江戸川区	1,048	0	1,048	0	0	0	0	0	0	0	0	0	1,048	0	1,048	0	0	0
計	16,722	20,914	35,366	1	259	4,201	0	0	0	0	0	0	16,104	18,680	35,337	1	111	1,526

		(再掲)その他					訪問による実施数				(再掲)障害児者			
		処置内容					実人員		延人員		実人員		延人員	
直接 実施	医療 機関 実施	フッ素 塗布	フッ化 ジアミ ン銀溶 液塗 布	歯石 除去	その他	直接 実施	医療 機関 実施	直接 実施	医療 機関 実施	直接 実施	医療 機関 実施	直接 実施	医療 機関 実施	
0	0	0	0	0	0	0	0	0	0	0	0	0	0	
0	0	0	0	0	0	0	0	0	0	0	0	0	0	
0	0	0	0	0	0	0	0	0	0	0	0	0	0	
0	0	0	0	0	0	0	0	0	0	0	0	0	0	
0	0	0	0	0	0	0	0	0	0	0	0	0	0	
0	0	0	0	0	0	0	0	0	0	0	0	0	0	
618	0	29	0	148	148	0	0	0	0	0	0	0	0	
0	0	0	0	0	0	0	0	0	0	0	0	0	0	
0	0	0	0	0	0	0	0	0	0	0	0	0	0	
0	0	0	0	0	0	0	0	0	0	0	0	0	0	
0	0	0	0	0	0	0	0	0	0	0	0	0	0	
0	0	0	0	0	0	0	0	0	0	0	0	0	0	
0	0	0	0	0	0	0	0	0	0	0	0	0	0	
0	0	0	0	0	0	0	0	0	0	0	0	0	0	
0	0	0	0	0	0	0	0	0	0	0	0	0	0	
0	0	0	0	0	0	0	0	0	0	0	0	0	0	
0	0	0	0	0	0	0	0	0	0	0	0	0	0	
0	0	0	0	0	0	0	0	0	0	0	0	0	0	
0	0	0	0	0	0	0	0	0	0	0	0	0	0	
0	0	0	0	0	0	0	0	0	0	0	0	0	0	
0	0	0	0	0	0	0	0	0	0	0	0	0	0	
0	0	0	0	0	0	0	0	0	0	0	0	0	0	
0	0	0	0	0	0	0	0	0	0	0	0	0	0	
0	0	0	0	0	0	0	0	0	0	0	0	0	0	
0	0	0	0	0	0	0	0	0	0	0	0	0	0	
0	2,234	0	0	0	0	0	0	0	0	0	0	0	0	
0	0	0	0	0	0	0	0	0	0	0	0	0	0	
618	2,234	29	0	148	148	0	0	0	0	0	0	0	0	

オ その他の歯科保健事業の実績(市町村)

表5-(2)-10 その他の歯科健康診査・保健指導等(1) (平成29年度)

区市町村	妊産婦										乳幼児(1.6歳・3歳児健診を除く)									
	歯科健康診査					保健指導		健康教育			歯科健康診査					保健指導		健康教育		
	個別		集団			個別	集団	回数	延べ人員	個別		集団			個別	集団	回数	延べ人員		
	直接実施	医療機関延べ人員	直接実施	延べ人員	医療機関延べ人員					延べ人員	延べ人員	直接実施	医療機関延べ人員	直接実施					延べ人員	医療機関延べ人員
回数	延べ人員	回数	延べ人員	回数	延べ人員	回数	延べ人員	回数	延べ人員	回数	延べ人員	回数	延べ人員	回数	延べ人員	回数	延べ人員			
八王子市	0	0	0	36	219	0	0	38	39	257	0	0	0	36	1,579	0	108	801	113	1,357
立川市	0	0	412	0	0	0	0	0	6	105	0	0	0	36	1,640	0	278	14	64	2,834
武蔵野市	0	0	530	0	0	0	0	0	12	158	0	0	0	55	1,273	0	0	0	24	201
三鷹市	0	0	640	0	0	0	0	0	12	136	0	0	0	53	1,663	0	72	1,652	16	955
青梅市	0	0	0	6	58	0	98	0	8	58	0	0	0	24	1,058	0	153	1,062	16	521
府中市	0	0	708	11	99	0	0	0	10	123	0	0	0	106	3,797	0	0	14	52	2,697
昭島市	0	0	261	0	0	0	0	0	6	81	0	0	11	56	1,176	0	0	125	31	569
調布市	0	0	835	0	0	0	835	0	0	0	0	0	0	78	1,871	0	0	1,900	78	1,871
町田市	0	0	482	0	0	0	0	0	12	178	0	0	0	68	4,796	0	587	2,688	177	11,131
小金井市	0	0	0	18	157	0	0	0	10	376	0	0	0	40	869	0	236	0	116	1,582
小平市	0	0	505	0	0	0	0	0	8	154	0	0	0	112	2,698	0	0	1,846	73	1,205
日野市	0	0	0	11	128	0	0	0	0	0	0	0	0	90	984	0	0	0	83	2,666
東村山市	0	0	349	0	0	0	69	85	6	85	0	0	0	0	0	0	0	442	29	442
国分寺市	0	0	0	12	153	0	0	1,000	16	707	0	0	0	15	244	0	1,009	0	39	430
国立市	6	13	180	0	0	0	0	0	0	0	0	0	0	48	773	0	0	0	48	336
福生市	0	0	0	6	41	0	0	0	6	44人	0	0	0	24	771	0	0	257	24	181人
狛江市	0	0	0	6	60	0	0	60	0	0	0	0	0	57	1,545	0	0	228	27	107
東大和市	0	0	233	0	0	0	0	0	6	83	0	0	0	54	1,283	0	302	0	58	2,101
清瀬市	0	0	0	44	78	0	0	0	6	94	0	0	0	68	1,387	0	0	0	20	181
東久留米市	0	0	0	6	60	0	0	0	0	0	0	0	0	47	1,426	0	0	0	14	164
武蔵村山市	0	0	0	6	32	0	0	0	6	32	0	0	0	37	1,498	0	0	0	115	3,238
多摩市	0	0	0	5	85	0	0	0	10	200	0	0	0	12	208	0	0	0	20	247
稲城市	10	66	0	0	0	0	0	0	0	0	0	0	0	48	1,489	0	0	0	0	0
羽村市	0	0	82	0	0	0	0	0	6	94	0	0	0	15	216	0	0	0	15	216
あきる野市	4	59	0	0	0	0	0	0	4	57	52	1,204	0	0	0	0	0	205	54	1,121
西東京市	0	0	584	0	0	0	0	20	12	358	0	0	775	24	469	0	96	2,354	171	4,461
瑞穂町	0	0	0	6	38	0	0	0	6	38	0	0	0	18	492	0	0	205	18	492
日の出町	0	0	0	6	10	0	0	0	0	0	0	0	0	12	167	0	0	0	0	0
檜原村	0	0	5	0	0	0	0	0	0	0	0	0	9	0	0	0	0	0	3	20
奥多摩町	0	0	0	2	2	0	0	0	0	0	0	0	0	12	156	0	0	0	0	0
大島町	0	0	0	3	15	0	0	0	0	0	0	0	0	0	0	0	0	0	0	0
利島村	0	0	0	0	0	0	0	0	0	0	0	0	0	0	0	0	0	0	0	0
新島村	0	0	0	3	3	0	0	0	0	0	0	0	0	8	40	0	0	0	8	40
神津島村	4	4	0	0	0	0	0	0	0	0	0	0	0	12	115	0	0	0	0	0
三宅村	0	0	8	0	0	0	8	0	0	0	0	0	0	0	0	0	0	0	0	0
御蔵島村	3	3	0	0	0	0	0	0	0	0	0	0	0	1	18	0	0	0	0	0
八丈町	0	0	0	3	15	0	0	0	3	15	0	0	0	12	179	0	5	0	1	19
青ヶ島村	0	0	0	0	0	0	0	0	0	0	0	0	0	0	0	0	0	0	0	0
小笠原村	0	0	6	0	0	0	0	0	3	4	0	0	0	17	109	0	0	0	2	19
計	27	145	5,820	190	1,253	0	1,010	1,203	213	3,393	52	1,204	795	1,295	35,989	0	2,846	13,793	1,509	41,223

資料：八王子市、町田市は歯科保健事業報告(保健衛生事務事業に係る東京都・八王子市協定書、東京都・町田市協定書に基づく定期報告：登録番号405)、

その他(健康増進事業を除く)										(再掲)成人対象事業									
歯科健康診査						保健指導		健康教育		歯科健康診査						保健指導		健康教育	
個別			集団			個別	集団	回数	延べ人員	個別			集団			個別	集団	回数	延べ人員
直接実施		医療機関延べ人員	直接実施		医療機関延べ人員	延べ人員	延べ人員			直接実施		医療機関延べ人員	直接実施		医療機関延べ人員	延べ人員	延べ人員		
回数	延べ人員	回数	延べ人員	回数	延べ人員	回数	延べ人員			回数	延べ人員	回数	延べ人員	回数	延べ人員	回数	延べ人員		
0	0	245	0	0	0	74	848	59	1,247	0	0	245	0	0	0	74	848	59	1,247
0	0	1,054	3	721	0	89	0	0	0	0	0	1,054	3	0	0	0	0	0	0
0	0	5,243	15	158	1,094	0	0	0	0	0	0	5,243	0	0	1,094	0	0	0	0
0	0	2,068	6	63	0	42	0	90	2,442	0	0	2,068	0	0	0	42	0	26	469
0	0	208	0	0	0	426	393	10	312	0	0	208	0	0	0	399	298	10	312
0	0	7,359	0	0	0	0	0	0	0	0	0	7,359	0	0	0	0	0	0	0
0	0	655	3	186	0	0	0	0	0	0	0	645	3	177	0	0	0	0	0
0	0	981	0	0	0	0	0	0	0	0	0	981	0	0	0	0	0	0	0
0	0	1,664	0	0	0	0	1,068	27	1,068	0	0	1,644	0	0	0	0	3	1	3
0	0	1,242	0	0	0	0	0	0	0	0	0	1,242	0	0	0	0	0	0	0
0	0	1,588	4	356	0	0	0	0	0	0	0	1,588	4	356	0	0	0	0	0
0	0	1,239	6	37	0	0	0	6	37	0	0	1,239	6	37	0	0	0	6	37
0	0	659	0	0	0	0	0	2	66	0	0	659	0	0	0	0	0	2	66
0	0	604	6	88	0	169	0	11	178	0	0	604	6	88	0	132	0	10	162
0	0	4,899	0	0	0	0	0	0	0	0	0	4,719	0	0	0	0	0	0	0
0	0	591	0	0	0	0	0	0	0	0	0	591	0	0	0	0	0	0	0
0	0	16	5	288	0	0	262	7	120	0	0	16	0	0	0	0	0	0	0
0	0	0	0	0	0	26	0	7	92	0	0	0	0	0	0	0	0	7	92
0	0	512	0	1,248	0	0	0	18	180	0	0	512	0	1,248	0	0	0	18	180
0	0	459	0	0	0	0	0	0	0	0	0	459	0	0	0	0	0	0	0
0	0	0	15	201	0	0	0	15	217	0	0	0	15	201	0	0	0	15	217
0	0	73	5	20	0	0	0	0	0	0	0	73	5	20	0	0	0	0	0
0	0	0	0	0	0	0	0	0	0	0	0	0	0	0	0	0	0	0	0
0	0	1,838	0	0	0	0	0	0	0	0	0	1,838	0	0	0	0	0	0	0
0	0	0	0	0	0	0	0	0	0	0	0	0	0	0	0	0	0	0	0
0	0	2,492	0	0	0	8	0	275	8,764	0	0	2,492	0	0	0	0	0	3	32
0	0	19	0	0	0	0	0	0	0	0	0	19	0	0	0	0	0	0	0
0	0	2	0	0	0	0	0	0	0	0	0	2	0	0	0	0	0	0	0
0	0	12	0	0	0	0	0	104	932	0	0	12	0	0	0	0	0	67	697
0	0	0	0	0	0	0	0	0	0	0	0	0	0	0	0	0	0	0	0
0	0	0	0	0	0	0	0	0	0	0	0	0	0	0	0	0	0	0	0
4	104	0	0	0	0	0	0	0	0	4	104	0	0	0	0	0	0	0	0
0	0	0	5	200	0	0	0	0	0	0	0	0	5	200	0	0	0	0	0
0	0	0	1	133	0	0	0	0	0	0	0	0	1	133	0	0	0	0	0
0	0	0	0	0	0	0	0	0	0	0	0	0	0	0	0	0	0	0	0
0	0	0	0	0	0	0	0	0	0	0	0	0	0	0	0	0	0	0	0
0	0	0	0	0	0	0	0	0	0	0	0	0	0	0	0	0	0	0	0
0	0	0	0	0	0	0	0	0	0	0	0	0	0	0	0	0	0	0	0
4	104	35,722	74	3,699	1,094	834	2,571	631	15,655	4	104	35,512	48	2,460	1,094	647	1,149	224	3,514

その他の市町村は区市町村歯科保健医療関係事業の実施状況調査

表5-(2)-11 その他の歯科健康診査・保健指導等(2)
(平成29年度)

区市町村	(再掲)障害児者									
	歯科健康診査						保健指導		健康教育	
	個別			集団			個別	集団	回数	延べ人員
	直接実施 回数	延べ人員	医療機関延べ人員	直接実施 回数	延べ人員	医療機関延べ人員	延べ人員	延べ人員		
八王子市	0	0	0	0	0	0	0	0	0	0
立川市	0	0	0	0	0	0	0	0	0	0
武蔵野市	0	0	0	15	158	0	0	0	0	0
三鷹市	0	0	0	6	63	0	0	0	15	351
青梅市	0	0	0	0	0	0	0	0	0	0
府中市	0	0	0	0	0	0	0	0	0	0
昭島市	0	0	0	0	0	0	0	0	0	0
調布市	0	0	0	0	0	0	0	0	0	0
町田市	0	0	0	0	0	0	0	213	10	213
小金井市	0	0	0	0	0	0	0	0	0	0
小平市	0	0	0	0	0	0	0	0	0	0
日野市	0	0	0	0	0	0	0	0	0	0
東村山市	0	0	0	0	0	0	0	0	0	0
国分寺市	0	0	0	0	0	0	37	0	1	16
国立市	0	0	0	0	0	0	0	0	0	0
福生市	0	0	0	0	0	0	0	0	0	0
狛江市	0	0	0	4	116	0	0	117	7	85
東大和市	0	0	0	0	0	0	26	0	0	0
清瀬市	0	0	0	0	0	0	0	0	0	0
東久留米市	0	0	0	0	0	0	0	0	0	0
武蔵村山市	0	0	0	0	0	0	0	0	0	0
多摩市	0	0	0	0	0	0	0	0	0	0
稲城市	0	0	0	0	0	0	0	0	0	0
羽村市	0	0	0	0	0	0	0	0	0	0
あきる野市	0	0	0	0	0	0	0	0	0	0
西東京市	0	0	0	0	0	0	0	0	0	0
瑞穂町	0	0	0	0	0	0	0	0	0	0
日の出町	0	0	0	0	0	0	0	0	0	0
檜原村	0	0	0	0	0	0	0	0	14	60
奥多摩町	0	0	0	0	0	0	0	0	0	0
大島町	0	0	0	0	0	0	0	0	0	0
利島村	0	0	0	0	0	0	0	0	0	0
新島村	0	0	0	0	0	0	0	0	0	0
神津島村	0	0	0	0	0	0	0	0	0	0
三宅村	0	0	0	0	0	0	0	0	0	0
御蔵島村	0	0	0	0	0	0	0	0	0	0
八丈町	0	0	0	0	0	0	0	0	0	0
青ヶ島村	0	0	0	0	0	0	0	0	0	0
小笠原村	0	0	0	0	0	0	0	0	0	0
計	0	0	0	25	337	0	63	330	47	725

表5-(2)-12 訪問による歯科健康診査・保健指導(平成29年度)

歯科健康診査・保健指導				(再掲)障害児者			
実人員	延べ人員	(再掲)医療機関実施		実人員	延べ人員	(再掲)医療機関実施	
		実人員	延べ人員			実人員	延べ人員
		回数	延べ人員			回数	延べ人員
0	0	0	0	0	0	0	0
0	0	0	0	0	0	0	0
4	4	4	4	0	0	0	0
3	3	3	3	0	0	0	0
0	0	0	0	0	0	0	0
1	1	0	0	0	0	0	0
0	0	0	0	0	0	0	0
0	0	0	0	0	0	0	0
213	213	0	0	213	213	0	0
0	0	0	0	0	0	0	0
0	0	0	0	0	0	0	0
0	0	0	0	0	0	0	0
0	0	0	0	0	0	0	0
5	5	3	3	2	2	2	2
0	0	0	0	0	0	0	0
2	2	2	2	0	0	0	0
167	239	0	0	132	204	0	0
79	455	79	455	0	0	0	0
0	0	0	0	0	0	0	0
0	0	0	0	0	0	0	0
0	0	0	0	0	0	0	0
0	0	0	0	0	0	0	0
0	0	0	0	0	0	0	0
0	0	0	0	0	0	0	0
0	0	0	0	0	0	0	0
0	0	0	0	0	0	0	0
0	0	0	0	0	0	0	0
0	0	0	0	0	0	0	0
0	0	0	0	0	0	0	0
0	0	0	0	0	0	0	0
0	0	0	0	0	0	0	0
0	0	0	0	0	0	0	0
0	0	0	0	0	0	0	0
0	0	0	0	0	0	0	0
479	927	96	472	347	419	2	2

表5-(2)-13 予防処置(1) (平成29年度)

区市町村	実施数(訪問を除く)						(再掲)妊産婦						(再掲)乳幼児					
	処置内容						処置内容						処置内容					
	直接実施	医療機関実施	フッ素塗布	フッ化ジアンミン銀溶液塗布	歯石除去	その他	直接実施	医療機関実施	フッ素塗布	フッ化ジアンミン銀溶液塗布	歯石除去	その他	直接実施	医療機関実施	フッ素塗布	フッ化ジアンミン銀溶液塗布	歯石除去	その他
八王子市	0	0	0	0	0	0	0	0	0	0	0	0	0	0	0	0	0	0
立川市	1,377	0	1,377	0	6	4	0	0	0	0	0	0	1,377	0	1,377	0	6	4
武蔵野市	413	0	347	0	39	33	0	0	0	0	0	0	413	0	347	0	39	33
三鷹市	569	0	548	4	16	1	0	0	0	0	0	0	569	0	548	4	16	1
青梅市	759	0	991	0	0	0	0	0	0	0	0	0	759	0	991	0	0	0
府中市	0	0	0	0	0	0	0	0	0	0	0	0	0	0	0	0	0	0
昭島市	375	0	375	0	0	0	0	0	0	0	0	0	375	0	375	0	0	0
調布市	3	0	0	0	3	0	0	0	0	0	0	0	3	0	0	0	3	0
町田市	4,436	0	4,436	0	323	0	0	0	0	0	0	0	4,436	0	4,436	0	323	0
小金井市	606	0	599	8	22	2	0	0	0	0	0	0	606	0	599	8	22	2
小平市	326	0	305	21	0	0	0	0	0	0	0	0	326	0	305	21	0	0
日野市	30	0	0	0	30	0	0	0	0	0	0	0	30	0	0	0	30	0
東村山市	0	0	0	0	0	0	0	0	0	0	0	0	0	0	0	0	0	0
国分寺市	221	0	221	0	0	0	0	0	0	0	0	0	221	0	221	0	0	0
国立市	233	0	233	0	0	0	0	0	0	0	0	0	233	0	233	0	0	0
福生市	398	0	398	0	7	0	0	0	0	0	0	0	398	0	398	0	7	0
狛江市	1,608	0	1,276	36	40	407	0	0	0	0	0	0	1,579	0	1,247	36	40	407
東大和市	231	0	231	0	0	0	0	0	0	0	0	0	231	0	231	0	0	0
清瀬市	505	0	487	18	0	0	0	0	0	0	0	0	505	0	487	18	0	0
東久留米市	128	0	116	12	0	0	0	0	0	0	0	0	128	0	116	12	0	0
武蔵村山市	1,153	0	1,152	67	13	0	0	0	0	0	0	0	1,153	0	1,152	67	13	0
多摩市	0	0	0	0	0	0	0	0	0	0	0	0	0	0	0	0	0	0
稲城市	0	0	0	0	0	0	0	0	0	0	0	0	0	0	0	0	0	0
羽村市	1,047	0	1,047	0	0	0	0	0	0	0	0	0	766	0	766	0	0	0
あきる野市	837	0	1,268	0	0	0	0	0	0	0	0	0	837	0	1,268	0	0	0
西東京市	42	702	707	1	17	19	0	0	0	0	0	0	42	702	707	1	17	19
瑞穂町	460	0	460	0	1	0	0	0	0	0	0	0	460	0	460	0	1	0
日の出町	281	0	281	0	0	0	0	0	0	0	0	0	281	0	281	0	0	0
檜原村	0	34	50	0	0	0	0	0	0	0	0	0	26	38	0	0	0	0
奥多摩町	145	0	115	0	0	34	0	0	0	0	0	0	145	0	115	0	0	34
大島町	0	0	0	0	0	0	0	0	0	0	0	0	0	0	0	0	0	0
利島村	0	0	0	0	0	0	0	0	0	0	0	0	0	0	0	0	0	0
新島村	47	0	76	0	0	0	0	0	0	0	0	0	47	0	76	0	0	0
神津島村	77	0	75	0	1	1	0	0	0	0	0	0	77	0	75	0	1	1
三宅村	0	0	0	0	0	0	0	0	0	0	0	0	0	0	0	0	0	0
御蔵島村	4	0	4	0	0	0	3	0	3	0	0	0	1	0	1	0	0	0
八丈町	0	116	193	0	0	0	0	0	0	0	0	0	116	193	0	0	0	0
青ヶ島村	0	0	0	0	0	0	0	0	0	0	0	0	0	0	0	0	0	0
小笠原村	6	0	6	0	0	0	0	0	0	0	0	0	6	0	6	0	0	0
計	16,317	852	17,374	167	518	501	3	0	3	0	0	0	16,004	844	17,049	167	518	501

表5-（2）-14 予防処置（2）（平成29年度）

区市町村	(再掲)その他						訪問による実施数				(再掲)障害児者			
	直接 実施	医療 機関 実施	処置内容				実人員		延人員		実人員		延人員	
			フッ素 塗布	フッ化 ジアミ ン銀溶 液塗 布	歯石 除去	その他	直接 実施	医療 機関 実施	直接 実施	医療 機関 実施	直接 実施	医療 機関 実施	直接 実施	医療 機関 実施
八王子市	0	0	0	0	0	0	0	0	0	0	0	0	0	0
立川市	0	0	0	0	0	0	0	0	0	0	0	0	0	0
武蔵野市	0	0	0	0	0	0	0	0	0	0	0	0	0	0
三鷹市	0	0	0	0	0	0	0	0	0	0	0	0	0	0
青梅市	0	0	0	0	0	0	0	0	0	0	0	0	0	0
府中市	0	0	0	0	0	0	0	0	0	0	0	0	0	0
昭島市	0	0	0	0	0	0	0	0	0	0	0	0	0	0
調布市	0	0	0	0	0	0	0	0	0	0	0	0	0	0
町田市	0	0	0	0	0	0	0	0	0	0	0	0	0	0
小金井市	0	0	0	0	0	0	0	0	0	0	0	0	0	0
小平市	0	0	0	0	0	0	0	0	0	0	0	0	0	0
日野市	0	0	0	0	0	0	0	0	0	0	0	0	0	0
東村山市	0	0	0	0	0	0	0	0	0	0	0	0	0	0
国分寺市	0	0	0	0	0	0	0	0	0	0	0	0	0	0
国立市	0	0	0	0	0	0	0	0	0	0	0	0	0	0
福生市	0	0	0	0	0	0	0	0	0	0	0	0	0	0
狛江市	29	0	29	0	0	0	0	0	0	0	0	0	0	0
東大和市	0	0	0	0	0	0	0	0	0	0	0	0	0	0
清瀬市	0	0	0	0	0	0	0	0	0	0	0	0	0	0
東久留米市	0	0	0	0	0	0	0	0	0	0	0	0	0	0
武蔵村山市	0	0	0	0	0	0	0	0	0	0	0	0	0	0
多摩市	0	0	0	0	0	0	0	0	0	0	0	0	0	0
稲城市	0	0	0	0	0	0	0	0	0	0	0	0	0	0
羽村市	281	0	281	0	0	0	0	0	0	0	0	0	0	0
あきる野市	0	0	0	0	0	0	0	0	0	0	0	0	0	0
西東京市	0	0	0	0	0	0	0	0	0	0	0	0	0	0
瑞穂町	0	0	0	0	0	0	0	0	0	0	0	0	0	0
日の出町	0	0	0	0	0	0	0	0	0	0	0	0	0	0
檜原村	0	8	12	0	0	0	0	0	0	0	0	0	0	0
奥多摩町	0	0	0	0	0	0	0	0	0	0	0	0	0	0
大島町	0	0	0	0	0	0	0	0	0	0	0	0	0	0
利島村	0	0	0	0	0	0	0	0	0	0	0	0	0	0
新島村	0	0	0	0	0	0	0	0	0	0	0	0	0	0
神津島村	0	0	0	0	0	0	0	0	0	0	0	0	0	0
三宅村	0	0	0	0	0	0	0	0	0	0	0	0	0	0
御蔵島村	0	0	0	0	0	0	0	0	0	0	0	0	0	0
八丈町	0	0	0	0	0	0	0	0	0	0	0	0	0	0
青ヶ島村	0	0	0	0	0	0	0	0	0	0	0	0	0	0
小笠原村	0	0	0	0	0	0	0	0	0	0	0	0	0	0
計	310	8	322	0	0	0	0	0	0	0	0	0	0	0

(3) 障害者・在宅訪問歯科診療事業等実施状況
表5- (3) - 1 平成30年度区市町村障害者・在宅訪問歯科診療事業等実施状況(特別区)

区分	事業名	対象者	事業の概要	実施方法(窓口、委託先)	平成29年度実績		備考(実施場所、診療日等)	事業開始
					実人数	延べ人数		
千代田区	地域歯科医療推進事業	区内在住の障害者、在宅要介護者	かかりつけ歯科医の紹介	地区歯科医師会に委託	1件	1件	訪問歯科健診・歯科診療のご紹介リーフレット作成	平成19年4月
中央区	かかりつけ歯科医相談窓口の運営	区内在住の障害者、寝たきりの方、在宅要介護者等	かかりつけ歯科医の紹介	地区歯科医師会に委託	114件	114件	かかりつけ歯科医相談窓口リーフレット作成	平成16年4月
港区	障害児者等歯科診療事業 区内在住の障害者 在宅要介護者 等	区内在住の心身障害児・者 区内在住の障害者 在宅要介護者	歯科診療、定期健診 かかりつけ歯科医の紹介 一般診療 全身麻酔集中診療	地区歯科医師会に委託 地区歯科医師会に委託	27件 83件 3,227件	27件 83件 3,227件	港区口腔保健センター 第2土曜午前・第4土曜午後 平成12年6月	
新宿区	心身障害者(児)歯科診療事業	区内在住の心身障害児・者	かかりつけ歯科医の紹介	全国心身障害児福祉財団に委託	752件	752件	全国心身障害児福祉財団 火・金曜日 全旗は原則月4回	昭和67年4月
文京区	かかりつけ歯科医機能の推進事業	区内在住の心身障害児・者や感染症等で歯科診療所を探ることが困難な方	訪問歯科診療、訪問指導	地区歯科医師会に委託委託	14件	14件	四谷牛込歯科医師会 新宿区歯科医師会	平成12年4月
台東区	障害者歯科診療事業	区内在住の障害者手帳をお持ちの高齢者 区内在住の障害者等特別な配慮を必要としている方など	訪問歯科診療、訪問指導	地区歯科医師会に委託	52件	52件	保健サービスセンター 土曜日 午後	平成28年4月
墨田区	在宅高齢者等 訪問歯科診療事業	区内在住の在宅高齢者または要介護高齢者 区内在住の要介護高齢者	訪問歯科診療、訪問指導	地区歯科医師会に委託	67件	67件		平成7年1月
江東区	口腔ケア連携推進事業	区内在住の要介護高齢者	訪問歯科診療、訪問指導	地区歯科医師会に委託	150件	150件		昭和61年5月
品川区	障害者歯科健康診査事業	区内在住で、20~39歳の心身障害者	かかりつけ歯科医の紹介、相談・指導	申込み、訪問指導、担当部課 訪問調査、訪問診療、地区歯科医師会	55件	55件	三ノ輪口腔ケアセンター 月・火・木・土(祝日は除く)	平成21年4月
品川区	障害者歯科診療事業	区内在住で、20~39歳の心身障害者	訪問歯科診療、訪問指導	地区歯科医師会に委託	248件	248件	江東区歯科医師会	平成6年4月
目黒区	障害者歯科診療事業	区内在住、在学する心身障害者	訪問歯科診療、訪問指導	地区歯科医師会に委託	15件	15件	品川歯科医師会 住原原歯科医師会	平成24年6月
大田区	①わたさき高齢者訪問歯科支援事業 ②在宅高齢者等訪問相談事業	概ね満65歳以上 在宅で心身が虚弱状態にある方及びその方を在宅で介護している家族	訪問歯科診療、相談、摂食・嚥下機能 健診 訪問歯科支援事業及び対象者からの希望による訪問指導	申込み、担当部課・地域包括支援センター 訪問調査、歯科衛生士 訪問調査、摂食嚥下機能健診、地区歯科医師会 申込み、担当部課・地域包括支援センター 訪問調査、指導、医師歯科衛生士	訪問調査80件 訪問調査72件 摂食・嚥下機能健診21件 訪問指導6件 訪問指導149件	訪問調査72件 摂食・嚥下機能健診40件 14件 335件	八雲あひろい歯科診療所 火・木・土曜日 平成30年度から訪問指導事業と在宅高齢者訪問相談事業を統合	平成13年4月 昭和68年4月
世田谷区	心身障害者(児)歯科診療事業	区内在住の一般歯科診療所で治療困難な心身障害者・児	歯科診療	地区歯科医師会に委託	-	-	世田谷区口腔衛生センター・月・木・第2水曜日の午前及び 第2・3水曜日の午後(祝日及び年末年始を除く)	昭和56年10月
渋谷区	障害者等口腔保健医療事業	区内在住の心身障害児・者、要介護高齢者 (一般歯科診療所で治療困難な障害者等)	歯科診療 相談・指導	地区歯科医師会に委託	580件	580件	渋谷区歯科医師会渋谷区口腔保健支援センタープラザ歯科診療所	平成14年4月 (平成14年4月を除く)
中野区	障害者等歯科医療事業	区内に在住する、一般の歯科医療機関での診療が困難な障害者、要介護高齢者等	歯科診療 相談・指導	地区歯科医師会に委託	-	-	形支立区立歯科保健医療センター	平成7年4月 (平成2年10月除く)
杉並区	歯科保健医療センター運営	区内在住の心身障害児・者、要介護高齢者 (一般歯科診療所で治療困難な障害者等)	訪問歯科診療	地区歯科医師会に委託	4,272件	4,272件	火・木・土、日曜日	昭和61年11月
豊島区	心身障害者(児)歯科診療事業	区内在住の心身障害児・者、要介護高齢者 (一般歯科診療所で治療困難な障害者等)	訪問歯科診療	地区歯科医師会に委託	909件	909件	あざりあ歯科診療所 火・土曜日	平成11年4月
北区	心身障害者(児)歯科診療事業	区内在住の心身障害児・者	訪問歯科診療	地区歯科医師会に委託	1,851件	1,851件	坂根区歯科衛生センター 土曜日	昭和59年4月
板橋区	訪問困難な方への訪問歯科診療事業	区内在住の心身障害児・者、要介護高齢者 (一般歯科診療所で治療困難な方)	訪問診療、訪問指導	地区歯科医師会に委託	744件	744件		昭和59年6月
練馬区	心身障害者(児)および要介護高齢者 者歯科診療事業	区内在住の心身障害児・者、要介護高齢者 (一般歯科診療所で治療困難な方)	歯科診療 相談・指導	地区歯科医師会に委託	新規 継続 171件 相談 10件	2,651件 85件	練馬つつじ歯科診療所 木・土曜日	昭和63年10月
足立区	障害児(児)および要介護高齢者 者歯科診療事業	区内在住の心身障害児・者、要介護高齢者	訪問診療、訪問指導	地区歯科医師会に委託	122件	263件	練馬つつじ歯科診療所および患者等 外来、第2火曜日およびその他の火曜日(毎月1回) 月(除く)、訪問、水曜日(毎月1回)	平成18年4月
葛飾区	障害児(児)歯科診療事業	区内在住の心身障害児・者、要介護高齢者	歯科診療	地区歯科医師会に委託	345件	345件	足立区歯科医師会口腔保健センター 木・土曜日	平成2年12月
江戸川区	在宅訪問歯科診療事業	満65歳以上の在宅高齢者 在宅訪問歯科診療事業、歯科医療連携推進事業、摂食・嚥下機能支援等に関する事業を記載(事業未実施の区は掲載していない。)	訪問診療	申込み・健康サポートセンター 訪問診療、地区歯科医師会	調査依頼 22件 訪問診療 22件	22件	葛飾区歯科医師会附属ひまわり歯科診療所 葛飾区歯科医師会 たんぽぽ歯科診療所 土・日曜日 江川区口腔保健センター(ここに歯科診療所) 火・土曜日	昭和56年10月 平成2年4月 平成16年9月 平成元年5月

注1: 障害者歯科診療事業、在宅訪問歯科診療事業、歯科医療連携推進事業、摂食・嚥下機能支援等に関する事業を記載(事業未実施の区は掲載していない。)
注2: 実績の実人数について、同一人が年度内1~2回の申込みをした場合は、2人として計上する。
注3: 延べ人数は、診療等の延べ回数

表5- (3) - 2 平成30年度区市町村障害者・在宅訪問歯科診療事業等実施状況(市町村)

区分	事業名	対象者	事業の概要	実施方法(窓口、委託先)	平成29年度実績		事業開始
					実施人数	延べ人数	
八王子市	八王子市在宅要介護者等かかりつけ歯科医紹介事業	障害者、在宅要介護者等	対応可能な歯科医療機関(通院・訪問)の紹介	申込み・担当部署 歯科医療機関のコーディネーター・地区歯科医師会に委託	28件	28件	平成19年4月
	八王子市障害者等歯科診療事業	障害者などがあって一般の診療所では治療が困難な外来患者	歯科診療	申込み・担当部署 歯科診療:地区歯科医師会に委託	384件	1,695件	平成23年6月
武蔵野市	武蔵野市在宅高齢者訪問歯科健診事業	満65歳以上	歯科健診、訪問指導	申込み・担当部署 歯科健診、訪問指導:地区歯科医師会に委託	4件	4件	平成12年12月
三鷹市	三鷹市在住者等訪問歯科健診事業	40歳以上	歯科健診、訪問指導	申込み・担当部署 歯科健診、訪問指導:地区歯科医師会に委託	3件	3件	平成15年4月
府中市	府中市歯科医療連携推進事業(かかりつけ紹介システム)	在宅療養者等で、かかりつけ歯科医を待たない市民	申請、紹介、連絡調整、連携システム相談窓口	担当課...申込み、訪問調査、器材整備点検、相談 診療、口瘡ケア...歯科医師会に委託	27件	27件	平成26年度より施設入所者は対象外 (平成14年度迄(老健事業))
昭島市	昭島市障害者等歯科医療支援事業	障害者等	訪問診療、歯科医紹介	担当課:窓口、連携調整、訪問調査	19件	21件	平成25年度4月
調布市	調布市歯科診療	原則として市内在住の心身障害者	訪問診療、歯科医紹介	地区歯科医師会に委託	通院 3件 訪問診療 3件	6件	平成20年度
町田市	町田市障害者歯科診療	心身障害児・者	歯科診療 歯科診療:市立病院、休日応急歯科診療所(対応) 相談・指導	地区歯科医師会に委託	127件	752件	平成7年4月
小金井市	歯科医療連携推進事業	かかりつけ歯科医の紹介が必要な障害者・要介護者等	障害者等の歯科医療を行う歯科医の定着を図る	病院事業、指定管理者(地区歯科医師会)に委託	市立病院434件 診療所 2,460件	2,894件	昭和57年6月 平成19年10月
小平市	歯科医療連携推進事業	訪問が必要な市民	障害者や在宅要介護者等に対する歯科医療機関の紹介	歯科医師会に委託	6件	6件	平成20年1月
日野市	歯科医療連携推進事業	要介護者、障害者等の市民	障害者や在宅要介護者等に対する歯科医療機関の紹介	申込み・担当課、歯科医師会	訪問診療 15件 医療機関紹介 3件	18件	平成14年度
東村山市	在宅訪問歯科健診事業	満20歳以上	歯科健診	申込み・担当部署 歯科健診:地区歯科医師会に委託	0件	0件	平成12年4月
国分寺市	歯科医療連携推進事業	障害者(児)、要介護者	障害者や在宅要介護者等への歯科医療機関の紹介及び市歯科衛生士による相談・指導	申込み・担当部署 歯科診療:地区歯科医師会に委託	5件	5件	平成13年度
狛江市	狛江市在宅寝たきり高齢者訪問歯科診療事業	満65歳以上	訪問診療	申込み・担当部署 訪問診療:地区歯科医師に委託	5件	6件	平成5年4月
東大和市	歯科医療連携推進事業	訪問の必要な高齢者、障害者	訪問診療、訪問指導	申込み・地区歯科医師会 訪問診療、訪問指導:地区歯科医師会に委託	新規訪問59件 継続 20件	455件	平成13年5月
清瀬市	歯科医療連携推進事業	要介護者	訪問診療、訪問指導	申込み・地区歯科医師会、協力歯科医、担当課	513件	513件	平成11年度
武蔵村山市	歯科医療連携推進事業	障害者、要介護者等	訪問診療、訪問指導	申込み・地区歯科医師会、協力歯科医、担当課	117件	117件	平成11年度
多摩市	歯科医療連携推進事業	原則として、多摩市在住の障がい児又は障がい者等	歯科診療、訪問指導	歯科医師会委託、担当課	在宅 13件	5件	平成14年度
稲城市	歯科医療連携推進事業	要介護者、障害者等	障害者や在宅要介護者等に対する歯科医療機関の紹介	申込み・担当部署、委託先 委託先:地区歯科医師会	市立病院 1件 市民 0件	1件	平成12年度
西東京市	歯科医療連携推進事業	市民で西東京市内に居住する障害者、在宅要介護者等	かかりつけ歯科医の紹介	地区歯科医師会に委託	訪問 5件	5件	平成16年1月

注1) 障害者歯科診療事業、在宅訪問歯科診療事業、歯科医療連携推進事業、障害者・要介護者等に対する事業を記載(事業未実施の市町村は掲載していない。)
 2) 実績の実人数について、同一人が年度内に2回の申込みを申し立てた場合は、2人として計上する。
 3) 延べ人数は、診療等の延べ回数

(4) 休日歯科応急診療事業等実績

表5-(4)-1 休日歯科応急診療事業等実績(特別区)(平成28・29年度)

区名	方式	平成28年度			平成29年度		
		休日数	施設数	患者取扱数	休日数	施設数	患者取扱数
千代田区	固1	72	72	191	72	72	155
中央区	固2	72	144	464	72	144	427
港区	輪1※・固1 ※1休日ごとで1	72	180	444	72	180	456
新宿区	輪2	72	144	398	72	144	395
文京区	輪2	72	144	528	72	144	501
台東区	輪1	72	74	186	72	74	192
墨田区	輪1	72	75	275	72	76	274
江東区	輪2	72	144	505	72	144	524
品川区	輪2	72	144	522	72	144	450
目黒区	輪1	72	81	338	72	78	250
大田区	固2	72	144	715	72	144	651
世田谷区	輪2・固1	72	221	712	72	222	653
渋谷区	輪1・固1	72	144	423	72	144	382
中野区	輪2	72	98	396	72	98	395
杉並区	固1	72	72	653	72	72	631
豊島区	固1	72	72	413	72	72	367
北区	固2	72	144	407	72	106	430
荒川区	輪1	72	72	250	72	72	230
板橋区	固1	72	72	501	72	72	474
練馬区	輪1・固2	69	94	669	70	94	732
足立区	固1	71	71	345	72	72	376
葛飾区	輪2	72	144	647	72	144	604
江戸川区	固1	72	72	731	72	72	728
区部計		1,652	2,622	10,713	1,654	2,584	10,277

注 方式は、輪:輪番制(在宅当番医制)、固:固定制(休日歯科診療所等)、数字:1休日当たりの診療所数

表5-(4)-2 休日歯科応急診療事業等実績(市町村)(平成28・29年度)

市町村名	ブロック	方式	平成28年度			平成29年度			
			休日数	施設数	患者取扱数	休日数	施設数	患者取扱数	
武蔵野市	北多摩	輪1	72	72	226	72	72	200	
府中市		固1	72	72	375	72	72	282	
国立市		固1	73	73	170	73	73	163	
三鷹市		固1	72	72	283	71	71	291	
立川市		固1	72	73	191	72	73	191	
武蔵村山市		輪1	57	57	155	57	57	217	
小金井市		輪1	72	72	408	72	72	394	
国分寺市		輪1	72	72	350	72	72	380	
西東京市		輪2	75	109	313	75	111	344	
昭島市		輪1	72	72	305	72	72	232	
調布市		輪1	72	72	363	72	73	313	
狛江市		固1	73	73	174	72	72	154	
清瀬市		固1	72	72	181	72	72	154	
小平市		輪1	72	72	349	72	72	335	
東村山市		輪1	72	72	260	72	72	243	
東久留米市		固1	72	72	231	72	72	214	
東大和市	輪1	21	19	103	21	18	108		
町田市	南多摩	固1	72	72	500	72	72	482	
八王子市		固1	72	72	335	72	72	396	
多摩市		固1	72	72	151	72	72	161	
日野市		固1	72	72	307	72	72	317	
青梅市	西多摩	固	4	72	72	301	72	72	273
羽村市				輪	72	72	271	72	72
福生市		輪		45	45	81	44	44	100
あきる野市				44	44	90	44	44	77
奥多摩町				3	2	0	3	2	0
瑞穂町				13	6	5	13	6	5
日の出町				3	2	1	3	2	3
多摩地区計			1,703	1,727	6,479	1,700	1,726	6,283	
合計			3,355	4,349	17,192	3,354	4,310	16,560	

注 方式は、輪:輪番制(在宅当番医制)、固:固定制(休日歯科診療所等)、数字:1休日当たりの診療所数
資料:休日歯科応急診療事業実績報告及び平成29年度区市町村歯科保健医療関係事業の実施状況調査報告

東京の歯科保健

登録番号 (30) 185

— 東京都歯科保健医療関係資料集 —

平成30年10月発行

編集・発行 東京都福祉保健局医療政策部医療政策課

郵便番号163-8001

東京都新宿区西新宿二丁目8番1号

電話番号03(5320)4433

ファクシミリ03(5388)1436

印刷 社会福祉法人東京コロニー

東京都大田福祉工場

郵便番号143-0015

東京都大田区大森西二丁目22番26号

電話番号03(3762)7611

石油系溶剤を含まないインキを使用しています。



古紙ハルブ配合率70%再生紙を使用しています

リサイクル適性[®](A)

この印刷物は、印刷用の紙へ
リサイクルできます。

