

1-1 実績報告について

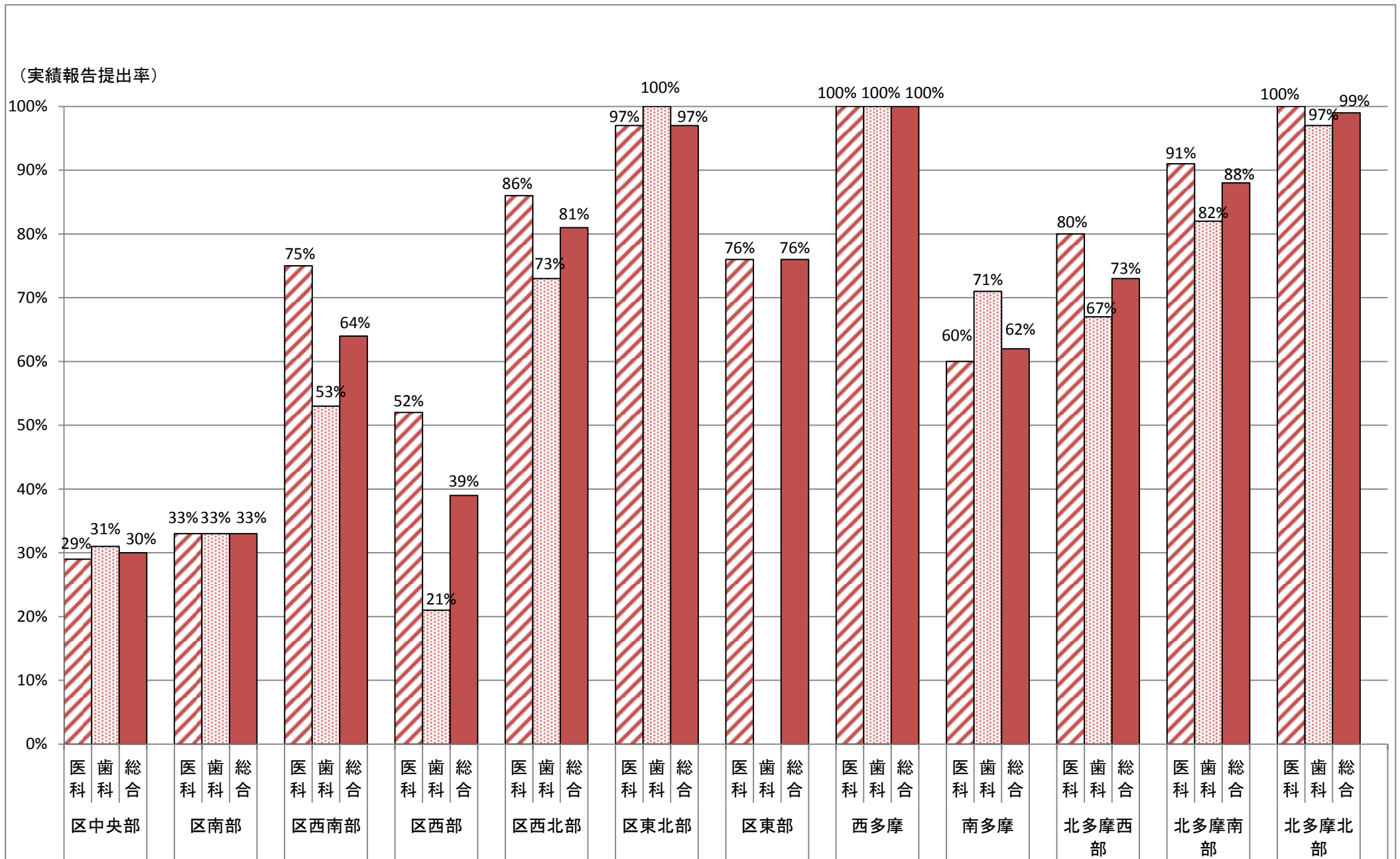
	区中央部			区南部			区西南部			区西部		
	実績報告 医療機関数 (A)	登録 医療機関数 (B)	実績報告率 (A)/(B)	実績報告 医療機関数 (A)	登録 医療機関数 (B)	実績報告率 (A)/(B)	実績報告 医療機関数 (A)	登録 医療機関数 (B)	実績報告率 (A)/(B)	実績報告 医療機関数 (A)	登録 医療機関数 (B)	実績報告率 (A)/(B)
医科	45	154	29%	53	163	33%	156	207	75%	118	225	52%
歯科	65	208	31%	1	3	33%	105	199	53%	33	160	21%
総合	110	362	30%	54	166	33%	261	406	64%	151	385	39%
	区西北部			区東北部			区東部			西多摩		
	実績報告 医療機関数 (A)	登録 医療機関数 (B)	実績報告率 (A)/(B)	実績報告 医療機関数 (A)	登録 医療機関数 (B)	実績報告率 (A)/(B)	実績報告 医療機関数 (A)	登録 医療機関数 (B)	実績報告率 (A)/(B)	実績報告 医療機関数 (A)	登録 医療機関数 (B)	実績報告率 (A)/(B)
医科	326	380	86%	28	29	97%	87	114	76%	63	63	100%
歯科	192	262	73%	1	1	100%	0	0	-	30	30	100%
総合	518	642	81%	29	30	97%	87	114	76%	93	93	100%
	南多摩			北多摩西部			北多摩南部			北多摩北部		
	実績報告 医療機関数 (A)	登録 医療機関数 (B)	実績報告率 (A)/(B)	実績報告 医療機関数 (A)	登録 医療機関数 (B)	実績報告率 (A)/(B)	実績報告 医療機関数 (A)	登録 医療機関数 (B)	実績報告率 (A)/(B)	実績報告 医療機関数 (A)	登録 医療機関数 (B)	実績報告率 (A)/(B)
医科	156	261	60%	96	120	80%	189	207	91%	139	139	100%
歯科	35	49	71%	93	138	67%	71	87	82%	37	38	97%
総合	191	310	62%	189	258	73%	260	294	88%	176	177	99%
	都全域											
	実績報告 医療機関数 (A)	登録 医療機関数 (B)	実績報告率 (A)/(B)									
医科	1,456	2,062	71%									
歯科	663	1,175	56%									
総合	2,119	3,237	65%									

<注>

○登録医療期間数は、平成28年4月1日時点

○医科と歯科で重複計上あり

1-2 実績報告提出率(グラフ)



2 登録をしている項目について

圏域	かかりつけ医	専門医	かかりつけ 眼科医	かかりつけ 歯科医	その他				
					皮膚科	整形外科	透析	その他	
1	区中央部	32	13	5	65	0	0	1	0
2	区南部	41	11	4	0	5	5	2	1
3	区西南部	96	42	39	106	1	0	0	9
4	区西部	84	31	11	33	3	2	2	1
5	区西北部	261	53	31	167	3	5	3	17
6	区東北部	23	7	2	1	0	0	0	0
7	区東部	52	14	12	1	2	1	2	0
8	西多摩	49	8	6	30	1	0	1	1
9	南多摩	136	27	1	34	0	1	1	2
10	北多摩西部	75	12	12	93	0	1	2	5
11	北多摩南部	153	25	17	72	2	4	2	1
12	北多摩北部	102	33	19	37	4	3	6	6
都全域		1,104	276	159	639	21	22	22	43

<注>

○同一医療機関が複数の項目で登録することも可能なため、重複計上あり

3-1 1年間の糖尿病医療連携実績について

	区中央部			区南部			区西南部			区西部		
	連携あり 医療機関数 (A)	実績報告 医療機関数 (B)	連携率 (A)/(B)	連携あり 医療機関数 (A)	実績報告 医療機関数 (B)	連携率 (A)/(B)	連携あり 医療機関数 (A)	実績報告 医療機関数 (B)	連携率 (A)/(B)	連携あり 医療機関数 (A)	実績報告 医療機関数 (B)	連携率 (A)/(B)
医科	39	45	87%	53	53	100%	128	156	82%	118	118	100%
歯科	26	65	40%	0	1	0%	31	105	30%	33	33	100%
総合	65	110	59%	53	54	98%	159	261	61%	151	151	100%
	区西北部			区東北部			区東部			西多摩		
	連携あり 医療機関数 (A)	実績報告 医療機関数 (B)	連携率 (A)/(B)	連携あり 医療機関数 (A)	実績報告 医療機関数 (B)	連携率 (A)/(B)	連携あり 医療機関数 (A)	実績報告 医療機関数 (B)	連携率 (A)/(B)	連携あり 医療機関数 (A)	実績報告 医療機関数 (B)	連携率 (A)/(B)
医科	280	326	86%	26	28	93%	74	87	85%	57	63	90%
歯科	62	192	32%	1	1	100%	0	0	-	13	30	43%
総合	342	518	66%	27	29	93%	74	87	85%	70	93	75%
	南多摩			北多摩西部			北多摩南部			北多摩北部		
	連携あり 医療機関数 (A)	実績報告 医療機関数 (B)	連携率 (A)/(B)	連携あり 医療機関数 (A)	実績報告 医療機関数 (B)	連携率 (A)/(B)	連携あり 医療機関数 (A)	実績報告 医療機関数 (B)	連携率 (A)/(B)	連携あり 医療機関数 (A)	実績報告 医療機関数 (B)	連携率 (A)/(B)
医科	139	156	89%	87	96	91%	169	189	89%	123	139	88%
歯科	15	35	43%	12	93	13%	24	71	34%	10	37	27%
総合	154	191	81%	99	189	52%	193	260	74%	133	176	76%

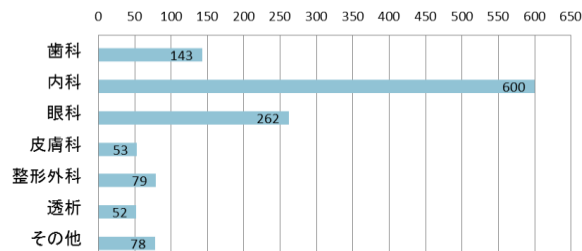
<注>

○医科と歯科で重複計上あり

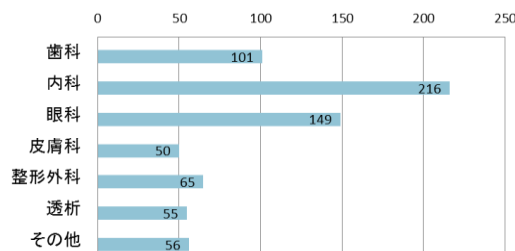
	都全域		
	連携あり 医療機関数 (A)	実績報告 医療機関数 (B)	連携率 (A)/(B)
医科	1,293	1,456	89%
歯科	227	663	34%
計	1,520	2,119	72%

3-2 登録医療機関が紹介を受けた医療機関内訳

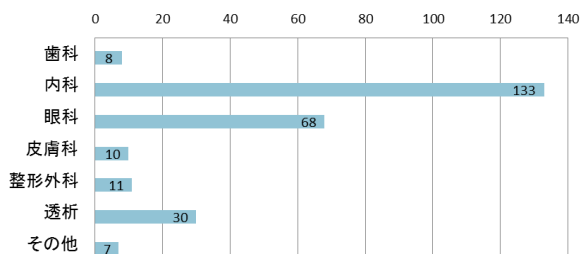
◆かかりつけ医が紹介を受けた医療機関 (n=957)



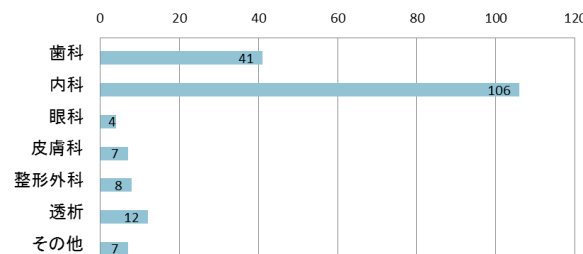
◆専門医が紹介を受けた医療機関 (n=259)



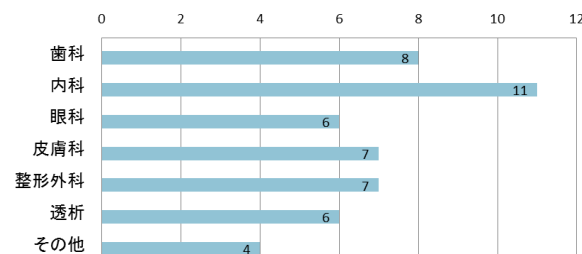
◆かかりつけ眼科医が紹介を受けた医療機関 (n=154)



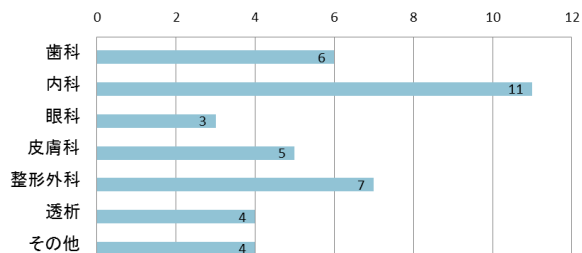
◆かかりつけ歯科医が紹介を受けた医療機関 (n=222)



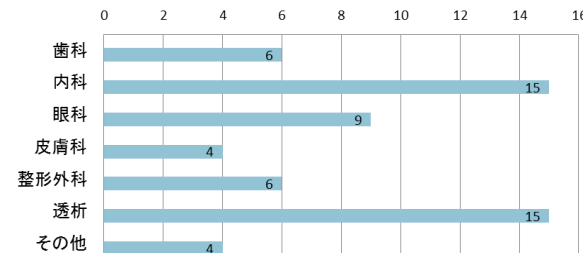
◆皮膚科医が紹介を受けた医療機関 (n=18)



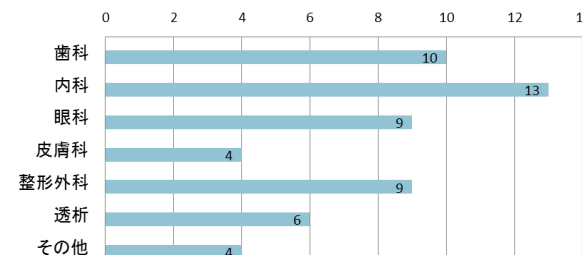
◆整形外科医が紹介を受けた医療機関 (n=20)



◆透析医が紹介を受けた医療機関 (n=22)



◆その他の診療科の登録医療機関が紹介を受けた医療機関 (n=29)

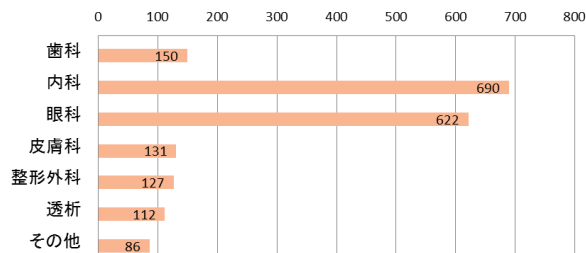


<注>

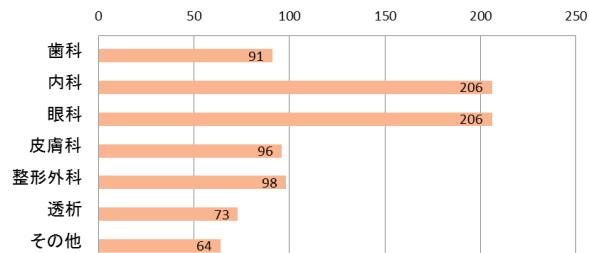
○同一医療機関が複数の項目で登録することも可能なため、重複計上あり

3-3 登録医療機関が紹介を行った医療機関内訳

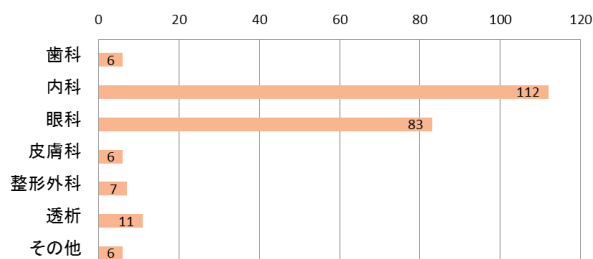
◆かかりつけ医が紹介を行った医療機関 (n=957)



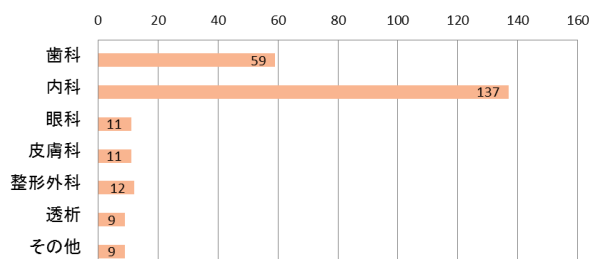
◆専門医が紹介を行った医療機関 (n=259)



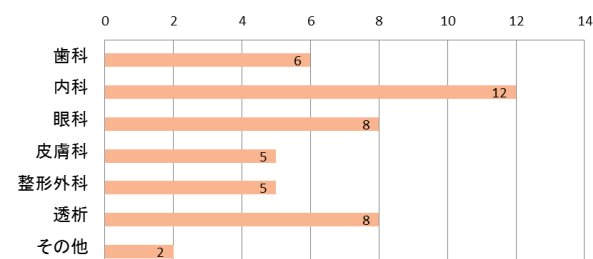
◆かかりつけ眼科医が紹介を行った医療機関 (n=154)



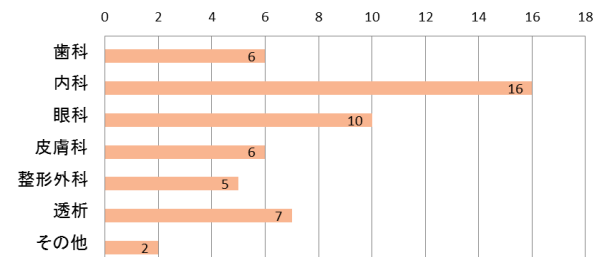
◆かかりつけ歯科医が紹介を行った医療機関 (n=222)



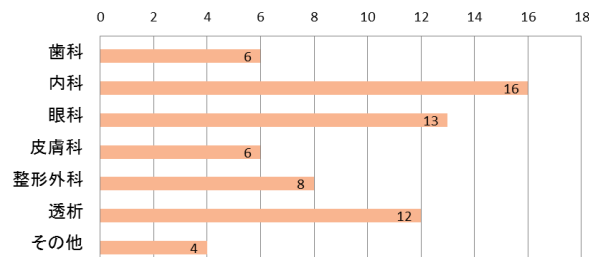
◆皮膚科医が紹介を行った医療機関 (n=18)



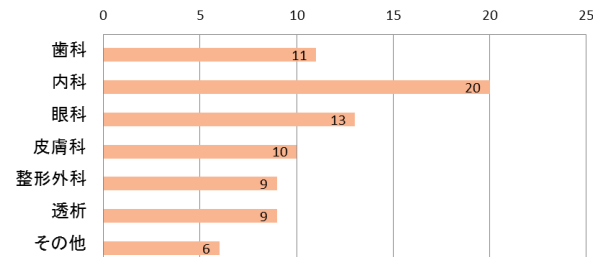
◆整形外科医が紹介を行った医療機関 (n=20)



◆透析医が紹介を行った医療機関 (n=22)



◆その他の診療科の登録医療機関が紹介を行った医療機関 (n=29)



<注>

○同一医療機関が複数の項目で登録することも可能なため、重複計上あり

4 各圏域・医師会・歯科医師会が開催する勉強会等への参加状況について

	区中央部			区南部			区西南部			区西部		
	参加あり 医療機関数 (A)	実績報告 医療機関数 (B)	勉強会参加率 (A)/(B)	参加あり 医療機関数 (A)	実績報告 医療機関数 (B)	勉強会参加率 (A)/(B)	参加あり 医療機関数 (A)	実績報告 医療機関数 (B)	勉強会参加率 (A)/(B)	参加あり 医療機関数 (A)	実績報告 医療機関数 (B)	勉強会参加率 (A)/(B)
医科	33	45	73%	5	53	9%	118	156	76%	107	118	91%
歯科	46	65	71%	0	1	0%	72	105	69%	26	33	79%
総合	79	110	72%	5	54	9%	190	261	73%	133	151	88%
	区西北部			区東北部			区東部			西多摩		
	参加あり 医療機関数 (A)	実績報告 医療機関数 (B)	勉強会参加率 (A)/(B)	参加あり 医療機関数 (A)	実績報告 医療機関数 (B)	勉強会参加率 (A)/(B)	参加あり 医療機関数 (A)	実績報告 医療機関数 (B)	勉強会参加率 (A)/(B)	参加あり 医療機関数 (A)	実績報告 医療機関数 (B)	勉強会参加率 (A)/(B)
医科	256	326	79%	23	28	82%	52	87	60%	45	63	71%
歯科	147	192	77%	1	1	100%	0	0	-	13	30	43%
総合	403	518	78%	24	29	83%	52	87	60%	58	93	62%
	南多摩			北多摩西部			北多摩南部			北多摩北部		
	参加あり 医療機関数 (A)	実績報告 医療機関数 (B)	勉強会参加率 (A)/(B)	参加あり 医療機関数 (A)	実績報告 医療機関数 (B)	勉強会参加率 (A)/(B)	参加あり 医療機関数 (A)	実績報告 医療機関数 (B)	勉強会参加率 (A)/(B)	参加あり 医療機関数 (A)	実績報告 医療機関数 (B)	勉強会参加率 (A)/(B)
医科	102	156	65%	72	96	75%	152	189	80%	87	139	63%
歯科	25	35	71%	61	93	66%	39	71	55%	8	37	22%
総合	127	191	66%	133	189	70%	191	260	73%	95	176	54%

<注>

○医科と歯科で重複計上あり

	都全域		
	参加あり 医療機関数 (A)	実績報告 医療機関数 (B)	勉強会参加率 (A)/(B)
医科	1,052	1,456	72%
歯科	438	663	66%
計	1,490	2,119	70%