

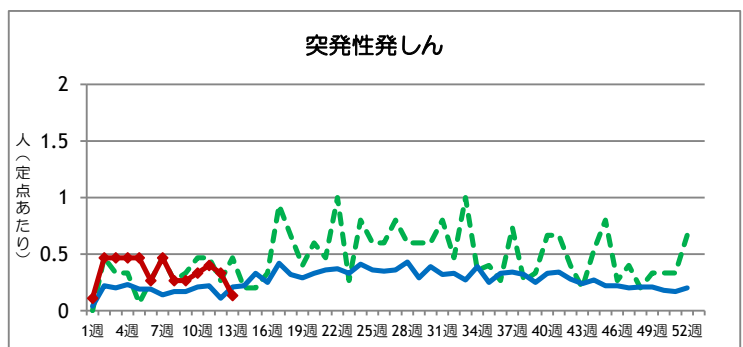
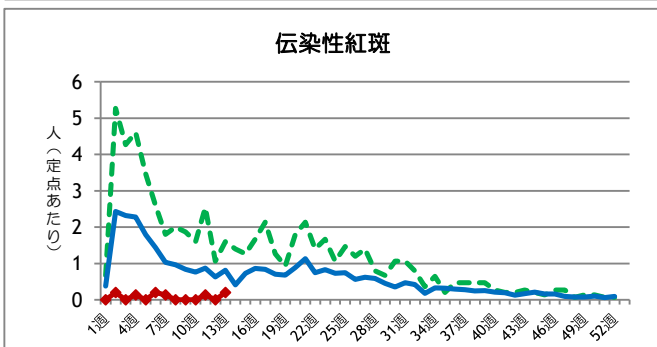
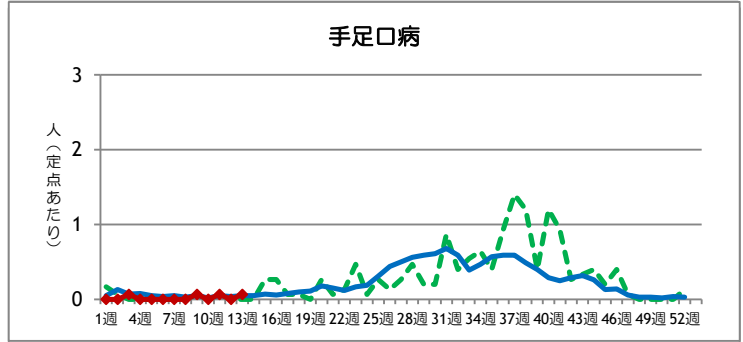
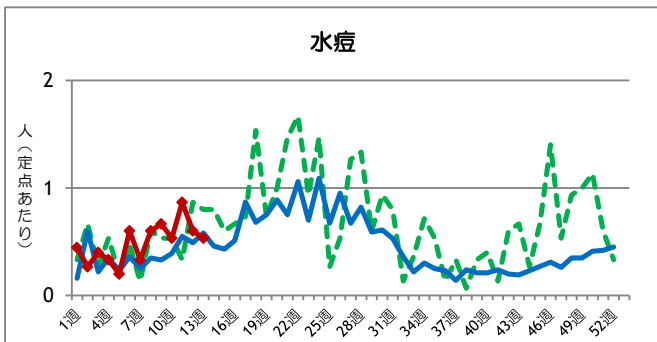
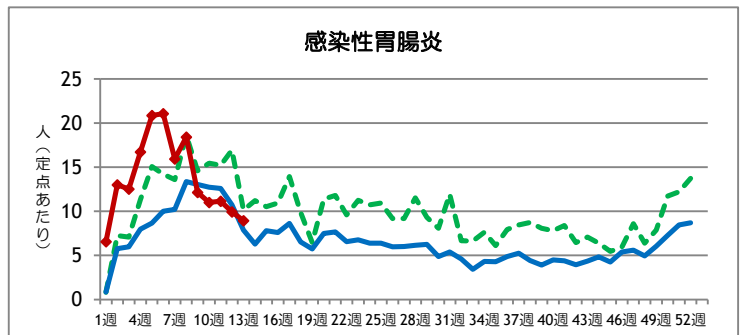
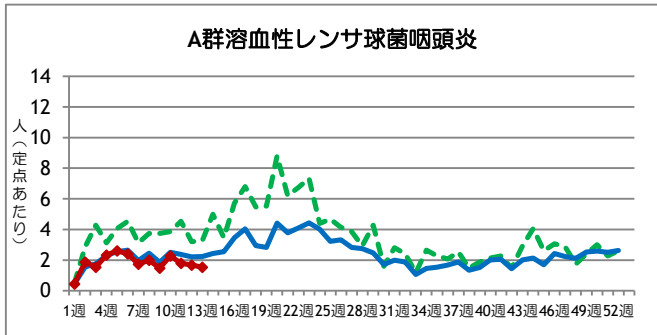
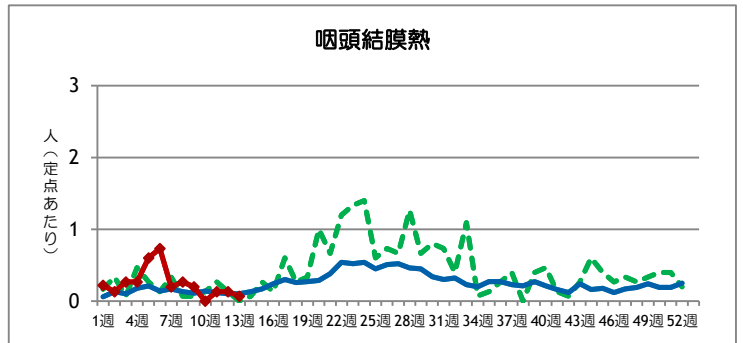
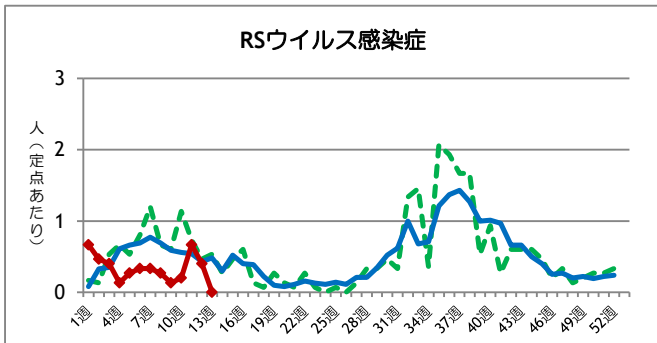
多摩小平保健所感染症週報

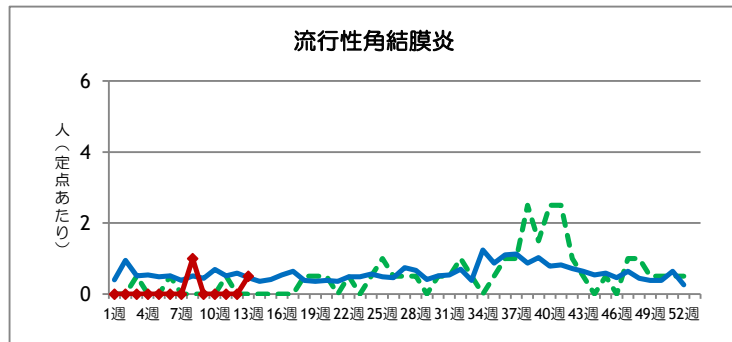
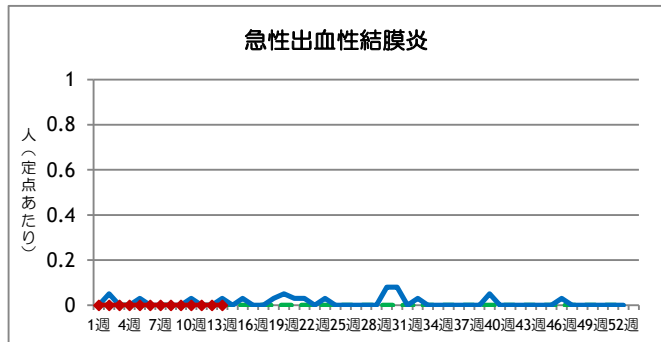
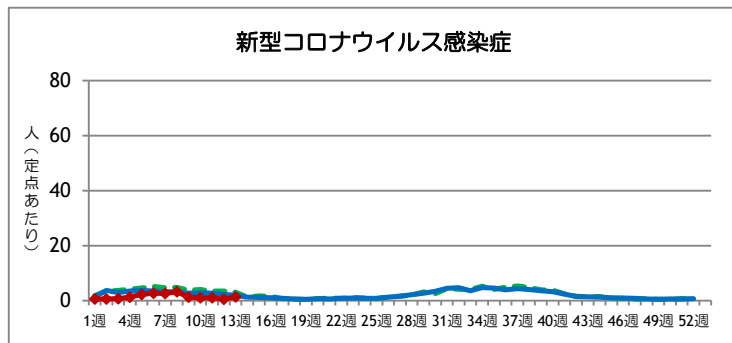
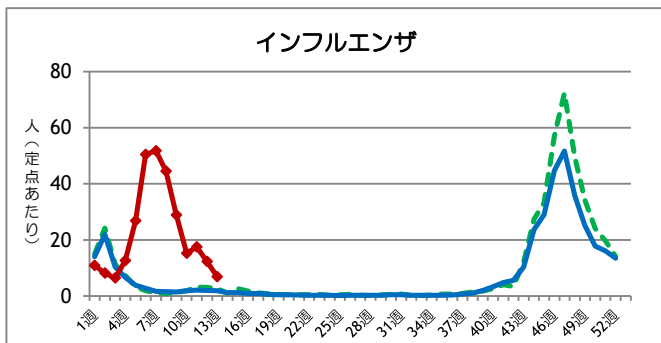
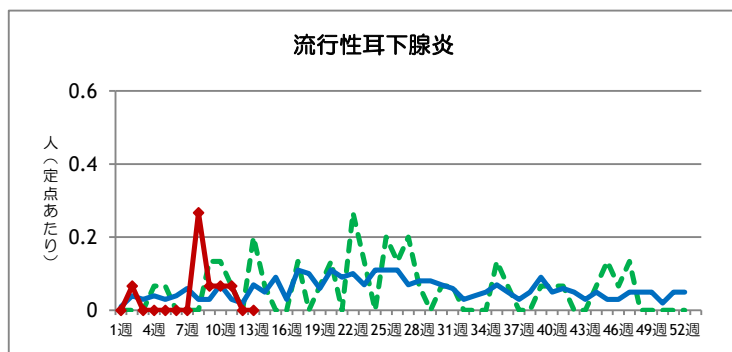
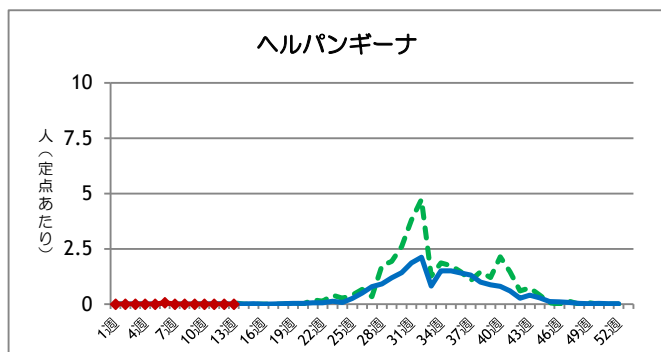
東京都多摩小平保健所
Tel.042-450-3111

今週のコメント

○インフルエンザの定点医療機関あたりの患者報告数は6.83と、前週に続き減少しています。
正しい手洗い・咳エチケット、換気は感染対策に有効です。今後も継続していきましょう。

— 2025年東京都 - - - 2025年圏域 ◆ 2026年圏域 数値は定点当りの患者数





○グラフは、5類定点把握対象疾患についての経年推移（前年東京都、前年管内、本年管内）を表しています。
 グラフ縦軸目盛は定点あたりの患者報告数です。但し、麻しん、風しんは、5類全数把握対象疾患で縦軸目盛は管内の全患者報告数です。
 ○管内定点医療機関数は小児科定点15、内科定点8、眼科定点2、性感染症定点1、基幹定点2となっています。
 ○毎週の患者報告数は、管内の定点医療機関から毎週月曜日に報告を受け、週報として毎週金曜日に発行いたします。

最近8週間の多摩小平保健所管内定点医療機関報告数

	6週	7週	8週	9週	10週	11週	12週	13週	1週目からの累計
RSウイルス感染症	5	5	4	2	3	10	6	0	60
咽頭結膜熱	11	3	4	3	0	2	2	1	47
A群溶血性レンサ球菌咽頭炎	36	26	30	22	34	27	25	23	352
感染性胃腸炎	316	239	276	182	165	167	149	134	2,634
水痘	9	5	9	10	8	13	9	8	93
手足口病	0	0	0	1	0	1	0	1	4
伝染性紅斑	3	2	0	0	0	2	0	3	15
突発性発疹	4	7	4	4	5	6	5	2	66
ヘルパンギーナ	1	0	0	0	0	0	0	0	1
流行性耳下腺炎	0	0	4	1	1	1	0	0	8
不明発疹症	0	0	0	0	0	0	1	0	3
川崎病	0	0	1	0	0	1	0	1	4
インフルエンザ	1,160	1,191	1,022	663	349	401	282	157	6,596
新型コロナウイルス感染症	62	61	75	29	24	24	12	31	439
急性出血性結膜炎	0	0	0	0	0	0	0	0	0
流行性角結膜炎	0	0	2	0	0	0	0	1	3
麻しん(全数)	0	0	0	0	0	0	0	0	0
風しん(全数)	0	0	0	0	0	0	0	0	0

麻しん、風しんは5類全数把握対象の感染症(2008年1月1日より)で、管内の全医療機関からの報告数です。

- 1 東京都感染症情報センターのホームページアドレス <https://idsc.tmph.metro.tokyo.lg.jp/>
- 2 国立感染症研究所のホームページアドレス <https://www.niid.go.jp/niid/ja/>

お問い合わせ 東京都多摩小平保健所 保健対策課 感染症対策担当 〒187-0002 小平市花小金井1-31-24 TEL 042-450-3111(代)