

# 東京の歯科保健

—東京都歯科保健医療関係資料集—

平成24年10月



東京都福祉保健局

# ま え が き

東京都では、都民のすべてが歯と口腔<sup>くわう</sup>の健康を保ち、健康寿命を延ばして豊かな生活ができるよう、都独自の歯科保健目標『東京都歯科保健目標 いい歯東京』を設定し、生涯にわたる歯と口腔<sup>くわう</sup>の健康保持・増進及び8020（80歳<sup>はちまる・にいまる</sup>になっても自分の歯を20本以上保つ）の実現を目指し、様々な施策を展開しています。

23年8月に施行された「歯科口腔保健の推進に関する法律」には、歯科口腔保健<sup>くわう</sup>の推進に関する基本理念が定められるとともに、地方自治体は、その基本理念にのっとり、地域の状況に応じた施策を策定及び実施する責務を有すると規定されました。

さらに、24年7月には、「歯科口腔保健の推進に関する基本的事項」（厚生労働省告示）が定められ、国及び地方公共団体が施策等を推進するために必要となる基本方針や具体的な目標・計画が公表されました。

東京都では、こうした国の施策や社会情勢等をかんがみ、都民の歯と口腔<sup>くわう</sup>の状況を把握し、実情に即した歯科保健対策に取り組んで参ります。

本書を、都民の歯と口腔<sup>くわう</sup>の健康づくりを推進するための基礎資料として広く御活用いただければ幸いです。

平成24年10月

東京都福祉保健局医療政策部

# 目 次

1	歯科保健目標 いい歯東京 .....	1
2	歯科保健状況	
(1)	乳幼児期 .....	2
	図 2-(1)-1 区市町村別 1 歳 6 か月児のう蝕有病者率 (平成 23 年度)	
	図 2-(1)-2 区市町村別 3 歳児のう蝕有病者率 (平成 23 年度)	
	表 2-(1)-1 3 歳児のう蝕有病者率の推移	
	図 2-(1)-3 区市町村別 3 歳児のう蝕有病者率状況 (平成 23 年度)	
	表 2-(1)-2 地区別 5 歳児のう蝕有病者率推移 (乳歯)	
	図 2-(1)-4 地区別 5 歳児のう蝕有病者率推移 (乳歯)	
	表 2-(1)-3 特別区保育所及び幼稚園の歯科健診結果 (乳歯) (平成 23 年度)	
	表 2-(1)-4 多摩地区保育所及び幼稚園の歯科健診結果 (乳歯) (平成 23 年度)	
	表 2-(1)-5 島しょ地区保育所の歯科健診結果 (乳歯) (平成 23 年度)	
(2)	学齢期 .....	6
	図 2-(2)-1 小学生、中学生及び高校生のうち歯被患率の推移	
	図 2-(2)-2 小学生及び中学生の永久歯の学年別う蝕被患率 (平成 23 年度)	
	図 2-(2)-3 小学生、中学生及び高校生の学年別歯肉の状況 (平成 23 年度)	
	表 2-(2)-1 12 歳児 (中学校 1 年) の一人平均う蝕数の推移	
	図 2-(2)-4 12 歳児 (中学校 1 年) の一人平均う蝕数の推移	
	表 2-(2)-2 区市町村別 12 歳児 (中学校 1 年) の一人平均う蝕数 (平成 23 年度)	
	図 2-(2)-5 区市町村別 12 歳児 (中学校 1 年) の一人平均う蝕数 (平成 23 年度)	
(3)	成人期・高齢期 .....	10
ア	東京都歯科診療所患者調査 (平成 21 年度) から見た成人市民の歯科保健状況 .....	10
	表 2-(3)-1 年齢階級別一人平均現在歯数の状況	
	図 2-(3)-1 年齢階級別一人平均現在歯数の状況	
	表 2-(3)-2 歯周組織の状況 (重度歯周病(ポケット 5mm 以上)の有無)	
	図 2-(3)-2 歯周組織の状況 (重度歯周病(ポケット 5mm 以上)の有無)	
イ	区市町村の成人歯科健康診査結果から見た成人市民の歯科保健状況 .....	11
	表 2-(3)-3 性、年齢階級別一人平均現在歯数及び喪失歯数 (平成 23 年度)	
	図 2-(3)-3 性、年齢階級別一人平均現在歯数 (平成 23 年度)	
	図 2-(3)-4 性、年齢階級別一人平均喪失歯数 (平成 23 年度)	
	表 2-(3)-4 性、年齢階級別 CPI 最大値 3 以上の者 (平成 23 年度)	
	図 2-(3)-5 性、年齢階級別 CPI 最大値 3 以上の者の割合 (平成 23 年度)	
	表 2-(3)-5 性、年齢階級別現在歯数が 24 歯・20 歯以上の者 (平成 23 年度)	
	図 2-(3)-6 性、年齢階級別現在歯数が 24 歯・20 歯以上の者の割合 (平成 23 年度)	
	表 2-(3)-6 性、年齢階級別無歯顎者 (平成 23 年度)	
	図 2-(3)-7 性、年齢階級別無歯顎者の割合 (平成 23 年度)	
ウ	東京都歯科診療所患者調査 (平成 21 年度) から見た成人市民の歯科保健行動 .....	14
	図 2-(3)-8 歯や口腔の満足度	
	図 2-(3)-9 歯や口腔の自覚症状	
	図 2-(3)-10 1 回に 10 分程度の時間をかけて歯を磨く者の割合	
	図 2-(3)-11 歯間部清掃用器具 (フロス又は歯間ブラシ) の使用状況	

- 図 2-(3)-12 フッ化物配合歯磨剤の使用状況
- 図 2-(3)-13 セルフチェック習慣の状況
- 図 2-(3)-14 自己評価による歯の数と実際の現在歯数との差
- 図 2-(3)-15 かかりつけ歯科医を決めている者の割合
- 図 2-(3)-16 かかりつけ歯科医で受けている内容
- 図 2-(3)-17 糖尿病・喫煙が歯周病のリスク因子であることを知っている者の割合
- 図 2-(3)-18 喫煙による健康影響を知っている人の割合
- 図 2-(3)-19 8020を知っている者の割合
- 図 2-(3)-20 よく噛む習慣（一口 30 回程度）のある者の割合
- 図 2-(3)-21 口腔ケアが誤嚥性肺炎を予防することを知っている者の割合

(4) 歯科受療状況 .....20

- 図 2-(4)-1 推計患者数及び受療率の推移（歯科診療所）
- 図 2-(4)-2 都民の年齢階級別歯科診療所受療率
- 図 2-(4)-3 歯科診療所の歯科疾患別推計患者数（都民）

### 3 歯科保健医療従事者

(1) 歯科医師 .....21

- 図 3-(1)-1 性、年齢階級別診療従事歯科医師数
- 図 3-(1)-2 歯科医師数及び人口 10 万対歯科医師数の推移
- 図 3-(1)-3 診療科目別従事歯科医師数の推移（歯科を除く）
- 表 3-(1)-1 区市町村別就業機関別歯科医師数

(2) 歯科衛生士・歯科技工士 .....23

- 図 3-(2)-1 就業歯科衛生士数の推移
- 図 3-(2)-2 就業歯科技工士数の推移
- 図 3-(2)-3 歯科技工所数の推移
- 表 3-(2)-1 区市町村別就業歯科衛生士・歯科技工士数

(3) 都及び区市町村の歯科保健技術職員配置状況 .....25

- 表 3-(3)-1 特別区における歯科医師及び歯科衛生士配置状況
- 表 3-(3)-2 多摩・島しょ地区における歯科医師及び歯科衛生士配置状況

(4) 養成施設等 .....27

- 表 3-(4)-1 歯科大学、大学歯学部及び附属病院一覧
- 表 3-(4)-2 歯科衛生士学校養成所一覧
- 表 3-(4)-3 歯科技工士学校養成所一覧

### 4 歯科医療施設

(1) 歯科診療所 .....29

- 表 4-(1)-1 区市町村別歯科診療所数及び従事者数（常勤換算）
- 図 4-(1)-1 歯科診療所数及び 1 歯科診療所当たりの人口の推移
- 図 4-(1)-2 人口 10 万対歯科診療所数の推移
- 図 4-(1)-3 診療科別歯科診療所延べ数の推移
- 図 4-(1)-4 歯科診療所の保健事業等の実施率の推移
- 図 4-(1)-5 歯科診療所における院外処方せん発行等の状況
- 図 4-(1)-6 歯科診療所の設備保有状況

(2) 歯科診療科を標榜する病院等一覧	32
表 4-(2)-1 歯科診療科を標榜する病院等一覧	
(3) 障害者歯科医療機関一覧	37
表 4-(3)-1 障害者歯科医療機関一覧	
(4) 休日歯科応急診療所一覧	47
表 4-(4)-1 平成 24 年度休日歯科応急診療所一覧	

## 5 歯科保健事業

(1) 区市町村歯科保健事業実施状況	48
表 5-(1)-1 平成 24 年度区市町村歯科保健事業実施状況(特別区)	
表 5-(1)-2 平成 24 年度区市町村歯科保健事業実施状況(市町村)	
(2) 区市町村歯科保健事業実績	60
ア 1歳6か月児歯科健康診査実績	60
表 5-(2)-1 1歳6か月児歯科健康診査実績(平成 23 年度)	
イ 3歳児歯科健康診査実績	61
表 5-(2)-2 3歳児歯科健康診査実績(平成 23 年度)	
ウ 健康増進法に基づく歯科保健事業実績	62
表 5-(2)-3 歯周疾患検診実績(平成 23 年度)	
表 5-(2)-4 健康増進法に基づく歯科保健事業実績(特別区)(平成 23 年度)	
表 5-(2)-5 健康増進法に基づく歯科保健事業実績(市町村)(平成 23 年度)	
エ その他の歯科保健事業の実績(特別区)	65
表 5-(2)-6 その他の歯科健康診査・保健指導等(1)(平成 23 年度)	
表 5-(2)-7 その他の歯科健康診査・保健指導等(2)(平成 23 年度)	
表 5-(2)-8 訪問による歯科健康診査・保健指導(平成 23 年度)	
表 5-(2)-9 予防処置(平成 23 年度)	
オ その他の歯科保健事業の実績(市町村)	70
表 5-(2)-10 その他の歯科健康診査・保健指導等(1)(平成 23 年度)	
表 5-(2)-11 その他の歯科健康診査・保健指導等(2)(平成 23 年度)	
表 5-(2)-12 訪問による歯科健康診査・保健指導(平成 23 年度)	
表 5-(2)-13 予防処置(1)(平成 23 年度)	
表 5-(2)-14 予防処置(2)(平成 23 年度)	
(3) 障害者・在宅訪問歯科診療事業等実施状況	75
表 5-(3)-1 平成 24 年度区市町村障害者・在宅訪問歯科診療事業等実施状況(特別区)	
表 5-(3)-2 平成 24 年度区市町村障害者・在宅訪問歯科診療事業等実施状況(市町村)	
(4) 休日歯科応急診療事業等実績	77
表 5-(4)-1 休日歯科応急診療事業等実績(特別区)(平成 22・23 年度)	
表 5-(4)-2 休日歯科応急診療事業等実績(市町村)(平成 22・23 年度)	

# 1 歯科保健目標 いい歯東京

- ・目標期間：平成23年度～27年度
- ・全体目標：「歯と口腔の満足度の向上」  
8020を知っている都民の割合(20歳以上) 現状 57.6%⇒目標 増やす  
8020を達成している都民の割合(80歳) 現状 39.8%⇒目標 50%以上
- ・個別目標  
現状:平成21年度から22年度にかけて実施した各種調査結果の値

ライフステージと健康づくりのテーマ	都民の健康		都民の知識と行動		現状	目標
	指標及び対象年齢	現状	指標及び対象年齢	現状		
乳歯のう蝕予防 子育て支援 食育 	う蝕のない者の割合(3歳) <sup>*1</sup>	83.8%	フッ化物配合歯磨剤を使用している者の割合(3歳) <sup>*2</sup>	55.3%	70%以上	
	一人平均う蝕数(12歳) <sup>*3</sup>	1.3歯	甘味飲料をほぼ毎日飲む者の割合(3歳) <sup>*2</sup>	27.8%	20%以下	
永久歯のう蝕予防 歯周疾患の予防 食べる機能の健やかな発達 	歯肉に炎症所見のある者の割合(12歳) <sup>*3</sup>	17.6%	週に1回以上、子供の歯と口腔を観察している保護者の割合(3歳) <sup>*2</sup>	81.3%	90%以上	
	進行した歯周病に罹っている者の割合【CPIコード3以上の者の割合(40歳:35～44歳) <sup>*4</sup>	20.1%	かかりつけ歯科医を持つ者の割合(3歳) <sup>*2</sup>	45.0%	60%以上	
8020の普及 歯周疾患の予防 歯の喪失の抑制 	24歯以上有する者の割合(60歳:55～64歳) <sup>*4</sup>	63.4%	ほぼ毎日、1本ずつ丁寧に歯を磨く者の割合(12歳) <sup>*2</sup>	47.4%	増やす	
	歯・口の状態についてほぼ満足している者の割合(80歳以上) <sup>*4</sup>	57.9%	かかりつけ歯科医を持つ者の割合(12歳) <sup>*2</sup>	59.7%	90%以上	
歯と口腔の満足度の向上 8020の実現 	8020の達成者の割合(80歳) <sup>*4</sup>	39.8%	ゆっくりよく噛んで食べるようにする者の割合(9歳) <sup>*2</sup>	59.8%	増やす	
	歯・口の状態についてほぼ満足している者の割合(80歳以上) <sup>*4</sup>	57.9%	8020を知っている者の割合(20歳以上) <sup>*4</sup>	57.6%	増やす	

## 都民の健康づくりの推進

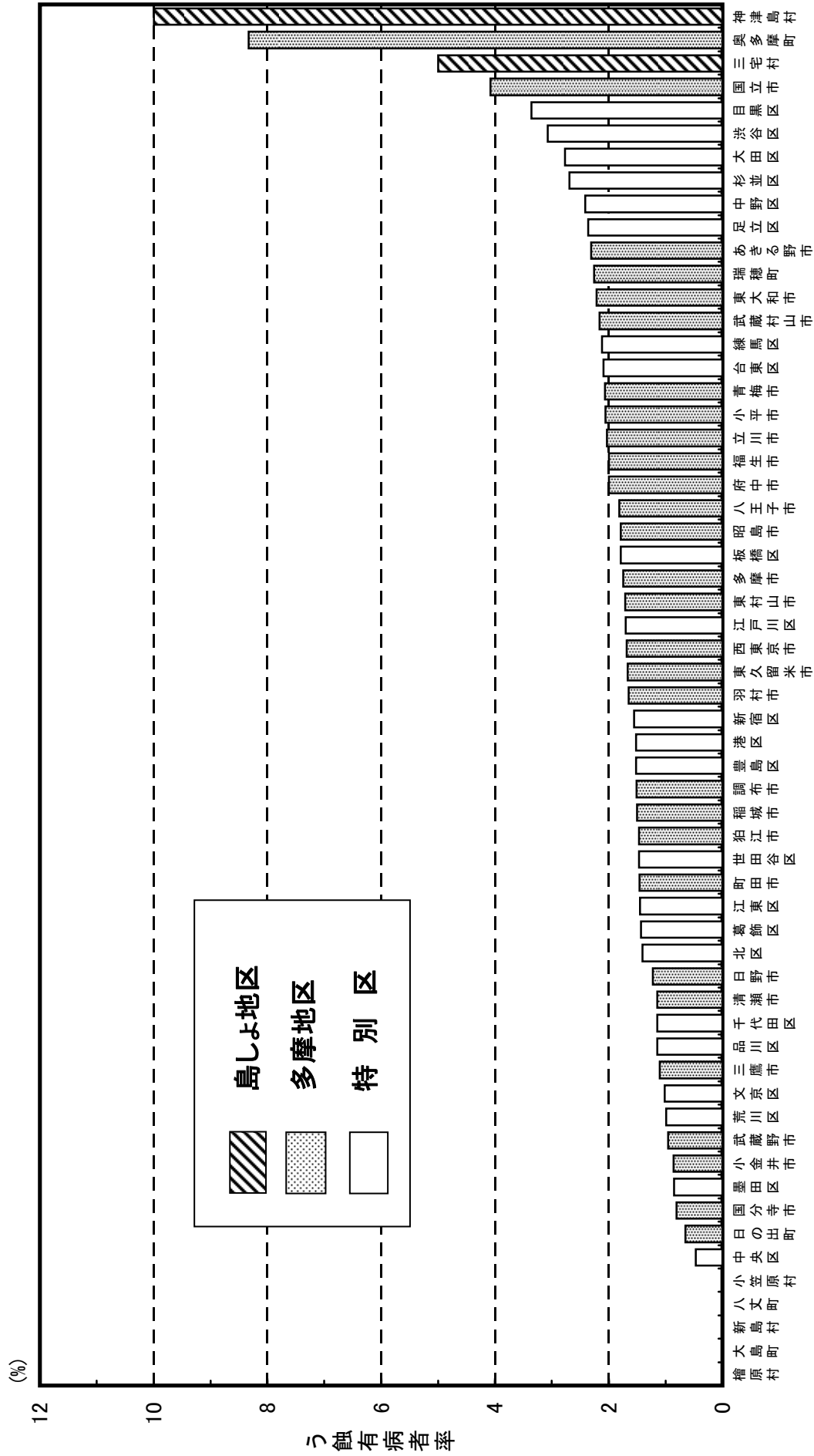
現状	かかりつけ歯科医による支援・区市町村による健康づくり
12.6%	◆かかりつけ歯科医 ◇区市町村 ◆子供家庭支援センター等と連携・相談し「気になる親子」を支援する歯科医師の割合 <sup>*6</sup>
62	◇1歳6か月児及び3歳児歯科健康診査実施区市町村数 <sup>*1</sup>
3	◇フッ化物洗口推進事業実施区市町村数(幼児対象) <sup>*8</sup>
20	◇食育及び噛ミング30を推進する区市町村数 <sup>*7</sup>
89.3%	◆フッ化物応用を推進する歯科医師の割合 <sup>*6</sup>
3	◇フッ化物洗口推進事業実施区市町村数(児童対象) <sup>*8</sup>
20	◇食育及び噛ミング30を推進する区市町村数 <sup>*7</sup>
72.9%	◆禁煙支援を行う歯科医師の割合 <sup>*6</sup>
16.0%	◆糖尿病患者の主治医と連携して治療する歯科医師の割合 <sup>*6</sup>
26	◇糖尿病及び喫煙と歯周病の関連を普及啓発する区市町村数 <sup>*7</sup>
48	◇歯周疾患検診実施区市町村数 <sup>*9</sup>
22.0%	◆在宅療養者の摂食・嚥下障害に対応可能な歯科医師の割合 <sup>*6</sup>
269	◆在宅療養支援歯科診療所届出数 <sup>*10</sup>
29	◇口腔ケアによる誤嚥性肺炎予防を普及啓発する区市町村数 <sup>*7</sup>
1	◇摂食・嚥下機能支援事業実施区市町村数 <sup>*8</sup>

東京都による基盤整備	東京都歯科保健対策推進協議会	東京都8020運動推進特別事業	保健所歯科保健推進事業	歯周疾患改善指導事業
東京の歯科保健(資料集)発行	東京都歯科診療所患者調査(平成21年度) <sup>*4</sup>	東京都8020運動推進特別事業	都立心身障害者口腔保健センター事業	在宅歯科診療設備整備事業
	東京の歯科保健(資料集)発行	東京都福祉保健局医療政策部医療政策課発行	医学技術振興事業	

《資料》 \*1:3歳児歯科健康診査結果(平成21年度)  
\*2:幼児期・学齢期の歯科保健行動に関する調査(平成21年度)  
\*3:東京都の学校保健統計書(平成21年度)  
\*4:東京都歯科診療所患者調査(平成21年度)  
\*5:介護保険施設等における口腔ケア実態状況調査(平成21年度)  
\*6:かかりつけ歯科医機能推進に関するアンケート調査(平成21年度)  
\*7:区市町村における歯科保健医療事業に関する調査(平成21年度)  
\*8:医療保健政策区市町村包括補助事業 先駆的実業例示事業(平成22年11月1日現在)  
\*9:健康増進事業実績(平成21年度)  
\*10:平成22年11月1日現在

2 歯科保健状況  
(1)乳幼児期

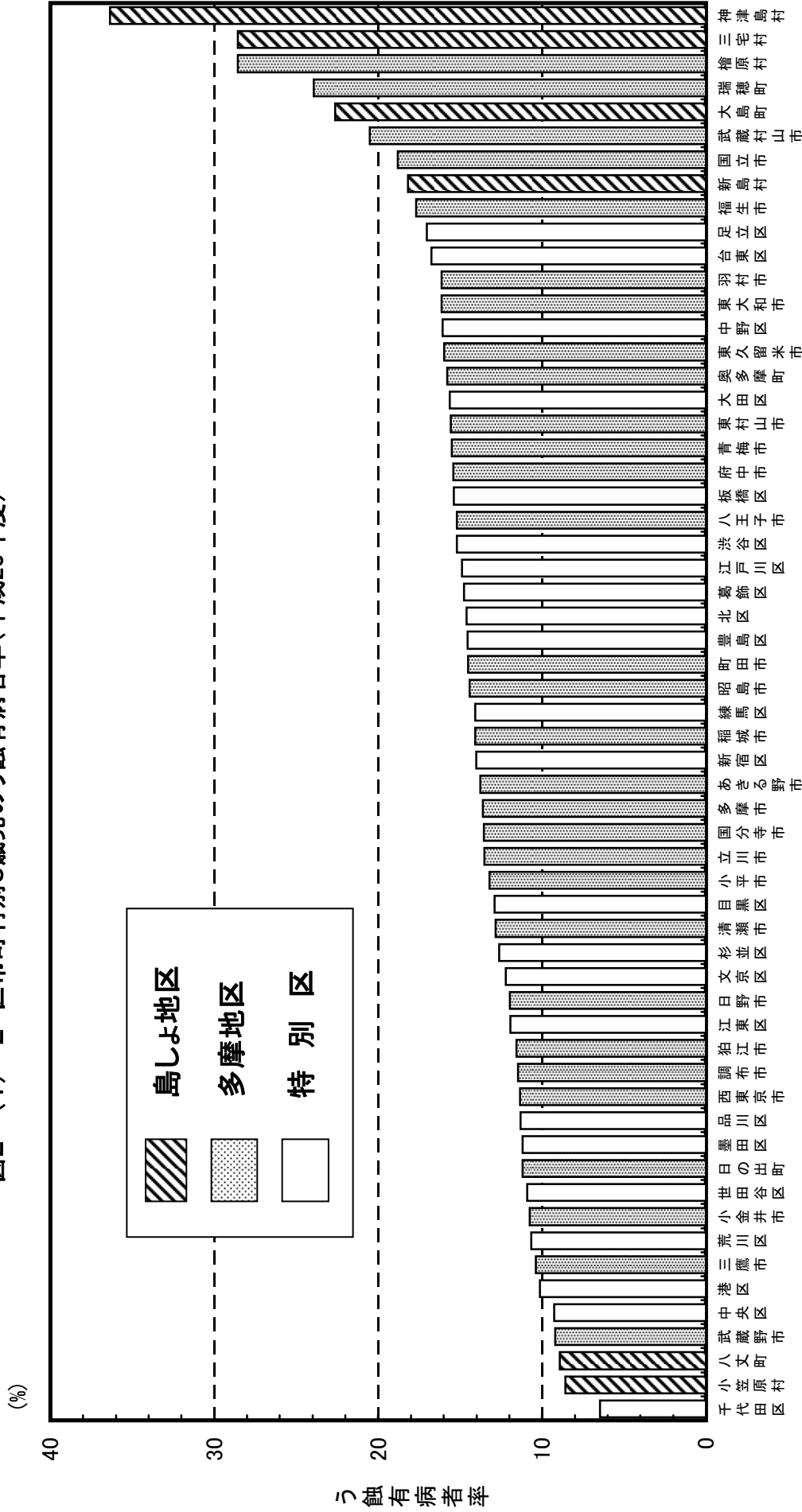
図2—(1)—1 区市町村別1歳6か月児のう蝕有病者率(平成23年度)



注 利島村、御蔵島村、青ヶ島村は受診者数が10名未満のため省略(数値は60ページ参照)

資料:1歳6か月児歯科健康診査実績

図2-1(1)-2 区市町村別3歳児のう蝕有病者率(平成23年度)



注 利島村、御蔵島村、青ヶ島村は受診者数が10名未満のため省略(数値は61ページ参照)

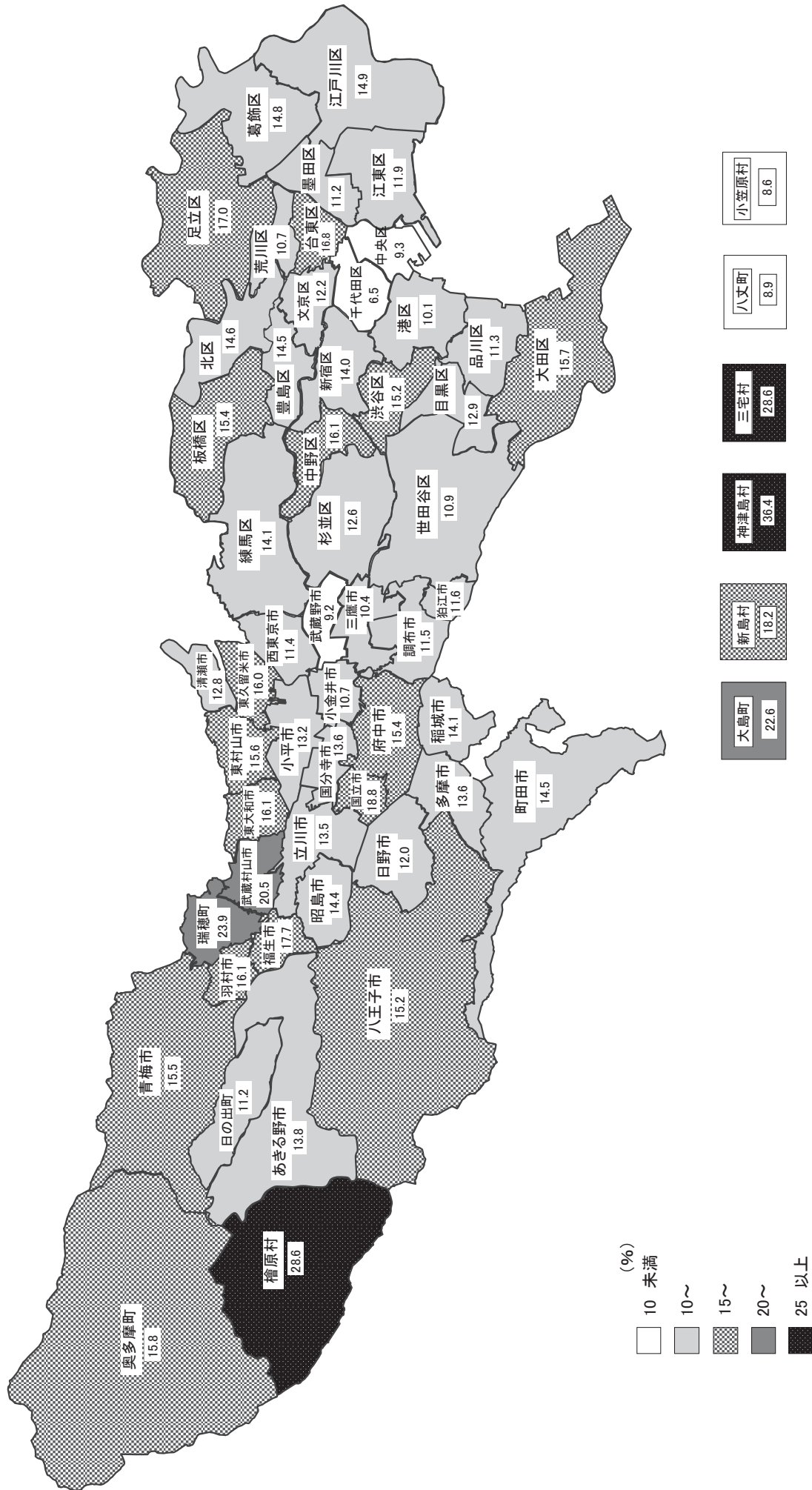
表2-1(1)-1 3歳児のう蝕有病者率の推移

年度	58	59	60	61	62	63	元	2	3	4	5	6	7	8	9	10	11	12	13	14	15	16	17	18	19	20	21	22	23
率	52.3	50.3	46.9	46.2	44.9	46.4	46.7	45.7	44.1	42.9	41.1	38.5	35.8	32.8	30.9	29.7	26.7	25.4	23.9	23.3	22.0	20.7	19.4	18.3	18.4	17.1	16.2	15.3	13.8

資料: 3歳児歯科健康診査実績



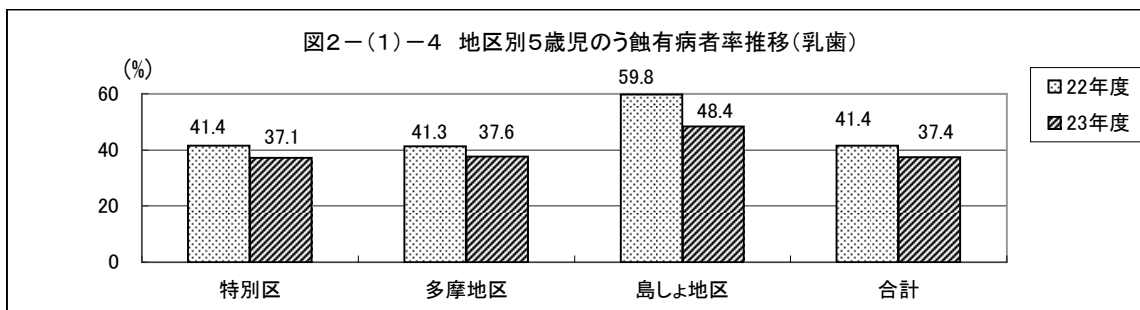
図2-(1)-3 区市町村別3歳児のう蝕有病者率状況(平成23年度)



注 利島村、御蔵島村、青ヶ島村は受診者が10名未満のため省略(数値は61ページ参照)

表2-(1)-2 地区別5歳児のう蝕有病者率推移(乳歯)

		平成22年度			平成23年度		
		受診者数 (人)	う歯あり (人)	う蝕 有病者率(%)	受診者数 (人)	う歯あり (人)	う蝕 有病者率(%)
5 歳 児	特別区 <sup>1</sup>	18,439	7,641	41.44	18,630	6,910	37.09
	多摩地区 <sup>2</sup>	32,043	13,240	41.32	29,546	11,108	37.60
	島しょ地区 <sup>3</sup>	224	134	59.82	192	93	48.44
	合計	50,706	21,015	41.44	48,368	18,111	37.44



注 それぞれ次の区、市及び都保健所から提供を受けた保育所及び幼稚園における歯科健康診査結果を集計した

1 22年度特別区:千代田、中央、港、新宿、文京、台東、墨田、目黒、大田、世田谷、中野、杉並、豊島、北、荒川、板橋、練馬、葛飾、江戸川

23年度特別区:下記表2-(1)-3を参照

2 多摩地区:八王子市、町田市及び東京都多摩地域の保健所(西多摩、南多摩、多摩立川、多摩府中、多摩小平保健所)

3 島しょ地区:島しょ保健所

表2-(1)-3 特別区保育所及び幼稚園の歯科健診結果(乳歯)(平成23年度)

	受診者数 (人)	う歯なし (人)	う歯あり (人)	う蝕 有病者率	受診者数 (人)※	う歯総数 (本)	一人平均 う歯数(本)
0歳児	4,635	4,628	7	0.2%	3,790	11	0.00
1歳児	10,380	10,162	218	2.1%	7,284	378	0.05
2歳児	12,052	11,045	1,007	8.4%	8,368	2,071	0.25
3歳児	17,504	14,468	3,036	17.3%	11,109	6,755	0.61
4歳児	20,021	14,227	5,500	27.5%	12,941	15,478	1.20
5歳児	18,630	11,720	6,910	37.1%	11,671	19,391	1.66

注:特別区の以下の地区の保育所及び幼稚園の健診結果を集計したものである

千代田、中央、港、新宿、文京、台東、墨田、目黒、大田、世田谷、中野、杉並、豊島、北、荒川、板橋、練馬、葛飾、江戸川

乳歯と永久歯が混在したデータの地区が多数あったため、混在したものも合わせて集計している

※一人平均う歯数のための受診者数は、歯の本数を集計していないデータの受診者数を除いたものである

表2-(1)-4 多摩地区保育所及び幼稚園の歯科健診結果(乳歯)(平成23年度)

	受診者数 (人)	う歯なし (人)	う歯あり (人)	う蝕 有病者率	う歯総数 (本)	一人平均 う歯数(本)
0歳児	4,108	4,106	2	0.0%	4	0.00
1歳児	8,186	8,050	136	1.7%	370	0.05
2歳児	10,575	9,697	878	8.3%	2,475	0.23
3歳児	28,269	23,408	4,861	17.2%	16,484	0.58
4歳児	30,356	21,755	8,601	28.3%	33,378	1.10
5歳児	29,546	18,438	11,108	37.6%	46,905	1.59

注:多摩地区の保育所及び幼稚園922園中855園の健診結果(回収率92.7%)を八王子市、町田市及び都保健所で集計したものである

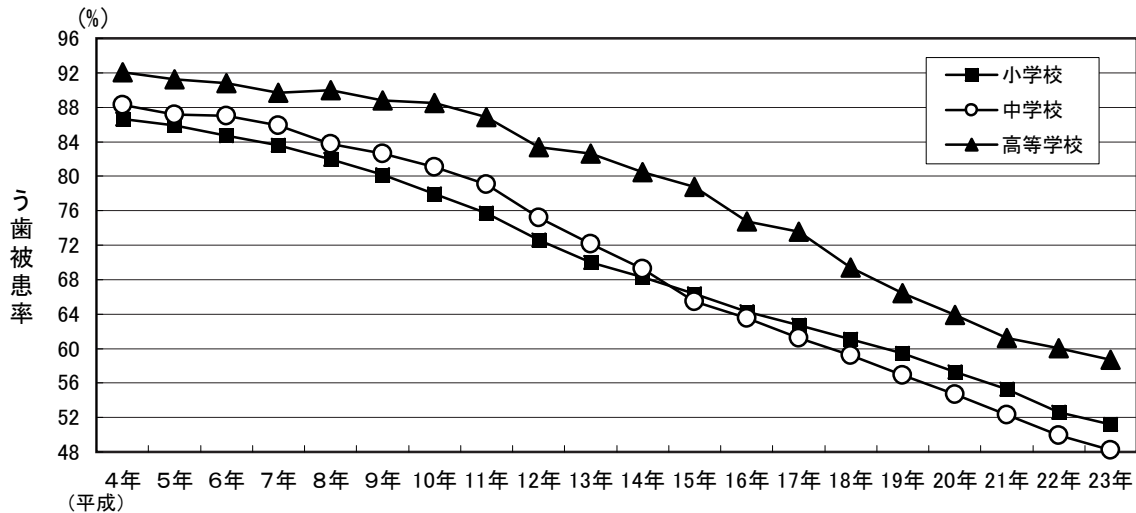
表2-(1)-5 島しょ地区保育所の歯科健診結果(乳歯)(平成23年度)

	受診者数 (人)	う歯なし (人)	う歯あり (人)	う蝕 有病者率	う歯総数 (本)	一人平均 う歯数(本)
0歳児	4	4	0	0.0%	0	0.00
1歳児	55	54	1	1.8%	4	0.07
2歳児	91	71	20	22.0%	62	0.68
3歳児	192	141	51	26.6%	146	0.76
4歳児	227	104	123	54.2%	494	2.18
5歳児	192	99	93	48.4%	480	2.50

注:島しょ地区の保育所19園の健診結果(回収率100.0%)を島しょ保健所で集計したものである

(2) 学齢期

図2-(2)-1 小学生、中学生及び高校生のう歯被患率の推移



注 う歯被患率: 乳歯及び永久歯

図2-(2)-2 小学生及び中学生の永久歯の学年別う歯被患率(平成23年度)

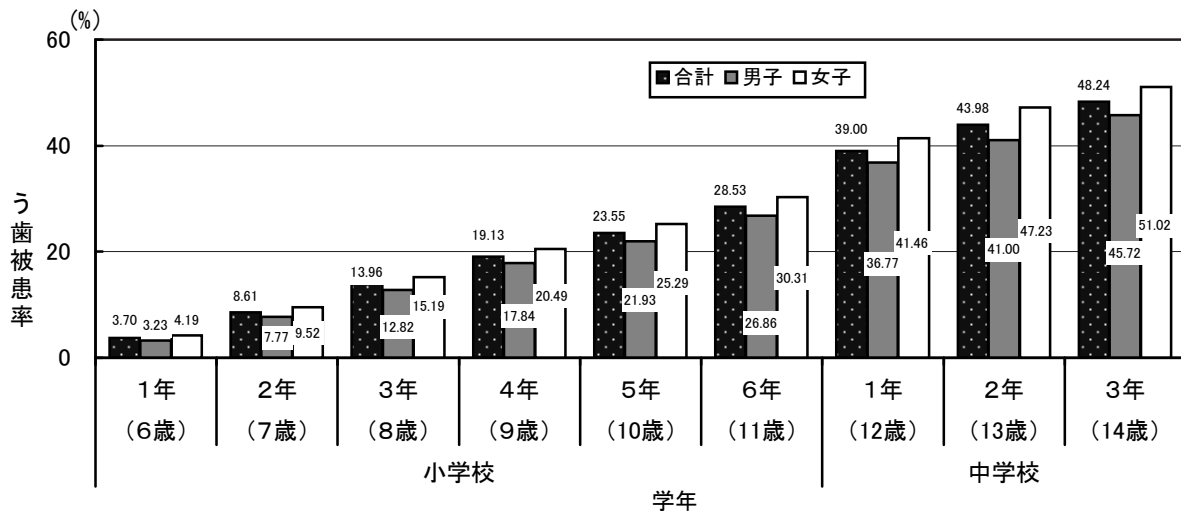
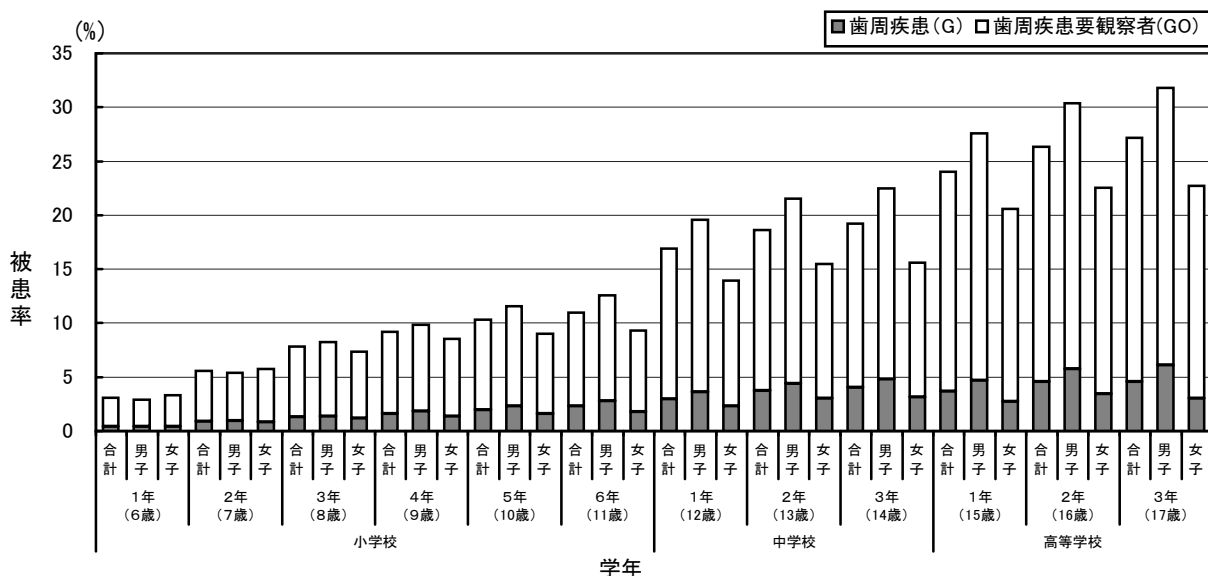


図2-(2)-3 小学生、中学生及び高校生の学年別歯肉の状況(平成23年度)



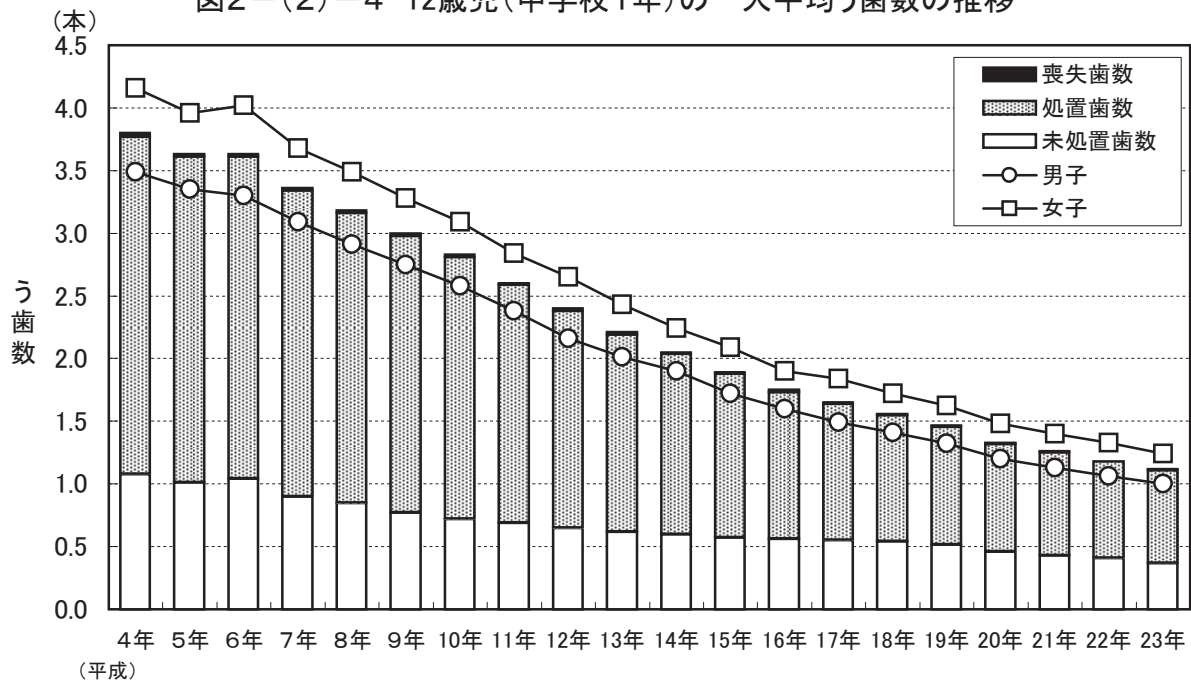
注 歯周疾患(G): 歯周疾患に関して歯科医による診断と治療が必要な場合  
歯周疾患要観察者(GO): 軽い歯肉炎が見られ、定期的観察が必要な者

表2-(2)-1 12歳児(中学校1年)の一人平均う歯数の推移

年度	DMF歯数	未処置歯数(D)	処置歯数(F)	喪失歯数(M)	男子DMF歯数	女子DMF歯数
平成4年	3.80	1.08	2.69	0.03	3.49	4.16
平成5年	3.63	1.01	2.60	0.02	3.35	3.96
平成6年	3.64	1.04	2.57	0.02	3.30	4.02
平成7年	3.36	0.90	2.44	0.02	3.09	3.68
平成8年	3.18	0.85	2.31	0.02	2.91	3.49
平成9年	3.00	0.77	2.21	0.02	2.75	3.28
平成10年	2.82	0.72	2.09	0.02	2.58	3.09
平成11年	2.60	0.69	1.90	0.01	2.38	2.84
平成12年	2.39	0.65	1.73	0.02	2.16	2.65
平成13年	2.21	0.62	1.57	0.02	2.01	2.43
平成14年	2.05	0.60	1.44	0.01	1.90	2.24
平成15年	1.90	0.57	1.31	0.01	1.72	2.09
平成16年	1.74	0.56	1.17	0.02	1.60	1.90
平成17年	1.65	0.55	1.09	0.01	1.49	1.84
平成18年	1.56	0.54	1.01	0.01	1.41	1.72
平成19年	1.47	0.52	0.94	0.01	1.32	1.62
平成20年	1.33	0.46	0.86	0.01	1.20	1.48
平成21年	1.26	0.43	0.82	0.01	1.13	1.40
平成22年	1.19	0.41	0.77	0.00	1.06	1.33
平成23年	1.11	0.37	0.74	0.01	1.00	1.24

※DMF歯数=未処置歯数(D)+喪失歯数(M)+処置歯数(F)

図2-(2)-4 12歳児(中学校1年)の一人平均う歯数の推移



資料:東京都の学校保健統計書-平成23年度-(平成24年3月、東京都教育庁地域教育支援部義務教育課)


表2-(2)-2 区市町村別12歳児(中学校1年)の一人平均う歯数(平成23年度)

区 部	総数				男子				女子			
	D 歯数 一人 平均	M 歯数 一人 平均	F 歯数 一人 平均	D M F T 指数	D 歯数 一人 平均	M 歯数 一人 平均	F 歯数 一人 平均	D M F T 指数	D 歯数 一人 平均	M 歯数 一人 平均	F 歯数 一人 平均	D M F T 指数
	0.33	0.01	0.72	1.06	0.30	0.01	0.64	0.94	0.37	0.01	0.82	1.20
1 千代田区	0.28	0.00	0.35	0.62	0.19	0.00	0.20	0.39	0.38	0.00	0.51	0.88
2 中央区	0.19	0.00	0.58	0.77	0.18	0.00	0.41	0.59	0.21	0.00	0.78	0.98
3 港区	0.25	0.00	0.70	0.95	0.28	0.00	0.64	0.92	0.20	0.01	0.78	0.99
4 新宿区	0.34	0.03	0.71	1.08	0.29	0.04	0.65	0.98	0.39	0.03	0.77	1.20
5 文京区	0.24	0.00	0.78	1.02	0.22	0.00	0.72	0.93	0.27	0.00	0.86	1.12
6 台東区	0.22	0.02	0.45	0.69	0.23	0.02	0.35	0.60	0.21	0.01	0.57	0.80
7 墨田区	0.37	0.01	0.71	1.09	0.41	0.00	0.66	1.07	0.32	0.02	0.77	1.12
8 江東区	0.25	0.00	0.73	0.98	0.25	0.00	0.67	0.92	0.25	0.01	0.80	1.05
9 品川区	0.27	0.00	0.63	0.90	0.27	0.00	0.59	0.87	0.27	0.00	0.67	0.94
10 目黒区	0.26	0.01	0.73	1.01	0.25	0.01	0.56	0.81	0.28	0.02	0.96	1.26
11 大田区	0.53	0.01	0.79	1.33	0.47	0.01	0.68	1.16	0.60	0.02	0.90	1.52
12 世田谷区	0.21	0.02	0.62	0.85	0.19	0.02	0.54	0.74	0.24	0.04	0.71	0.98
13 渋谷区	0.22	0.00	1.02	1.24	0.21	0.00	1.03	1.24	0.23	0.00	1.00	1.23
14 中野区	0.28	0.01	0.68	0.97	0.30	0.00	0.64	0.94	0.25	0.01	0.74	1.00
15 杉並区	0.33	0.01	0.67	1.00	0.28	0.00	0.61	0.89	0.38	0.01	0.74	1.13
16 豊島区	0.24	0.00	0.72	0.96	0.18	0.00	0.59	0.77	0.31	0.00	0.86	1.17
17 北区	0.30	0.01	0.65	0.96	0.27	0.02	0.57	0.85	0.34	0.00	0.74	1.08
18 荒川区	0.33	0.01	0.98	1.32	0.31	0.01	0.78	1.10	0.36	0.00	1.22	1.58
19 板橋区	0.27	0.01	0.75	1.02	0.26	0.00	0.71	0.97	0.28	0.01	0.79	1.08
20 練馬区	0.29	0.00	0.79	1.09	0.27	0.00	0.64	0.92	0.32	0.00	0.95	1.27
21 足立区	0.32	0.01	0.75	1.08	0.27	0.00	0.65	0.92	0.38	0.01	0.86	1.25
22 葛飾区	0.52	0.00	0.66	1.18	0.47	0.00	0.59	1.06	0.57	0.00	0.74	1.32
23 江戸川区	0.41	0.00	0.76	1.17	0.35	0.00	0.69	1.05	0.47	0.00	0.83	1.30
市 部	0.42	0.00	0.78	1.20	0.39	0.00	0.69	1.09	0.44	0.01	0.87	1.31
24 八王子市	0.43	0.00	0.78	1.20	0.39	0.00	0.70	1.09	0.47	0.00	0.86	1.32
25 立川市	0.42	0.01	0.92	1.35	0.40	0.01	0.74	1.15	0.44	0.00	1.11	1.56
26 武蔵野市	0.32	0.03	0.84	1.20	0.32	0.00	0.72	1.04	0.32	0.07	1.00	1.39
27 三鷹市	0.31	0.01	0.72	1.04	0.32	0.01	0.71	1.03	0.30	0.01	0.74	1.05
28 青梅市	0.24	0.00	0.77	1.01	0.23	0.00	0.67	0.90	0.26	0.00	0.87	1.12
29 府中市	0.38	0.01	0.75	1.14	0.31	0.01	0.60	0.91	0.47	0.01	0.93	1.41
30 昭島市	0.38	0.00	0.56	0.95	0.42	0.00	0.52	0.94	0.34	0.00	0.61	0.95
31 調布市	0.42	0.00	0.50	0.92	0.39	0.00	0.42	0.82	0.44	0.00	0.59	1.03
32 町田市	0.42	0.00	0.74	1.17	0.37	0.00	0.67	1.04	0.49	0.00	0.82	1.30
33 小金井市	0.45	0.00	0.72	1.17	0.48	0.00	0.64	1.12	0.43	0.00	0.81	1.24
34 小平市	0.47	0.01	0.75	1.22	0.43	0.01	0.66	1.10	0.50	0.00	0.85	1.35
35 日野市	0.26	0.00	0.64	0.91	0.25	0.00	0.61	0.87	0.27	0.01	0.66	0.94
36 東村山市	0.76	0.03	0.55	1.33	0.71	0.02	0.42	1.15	0.80	0.03	0.69	1.53
37 国分寺市	0.61	0.00	1.06	1.67	0.57	0.00	0.92	1.49	0.67	0.00	1.25	1.91
38 国立市	0.47	0.01	1.25	1.73	0.38	0.01	1.18	1.57	0.58	0.02	1.33	1.93
39 福生市	0.29	0.00	0.58	0.88	0.34	0.00	0.56	0.90	0.23	0.00	0.62	0.85
40 狛江市	0.23	0.00	0.54	0.77	0.22	0.00	0.50	0.73	0.24	0.00	0.59	0.83
41 東大和市	0.50	0.00	1.19	1.69	0.54	0.00	0.94	1.48	0.47	0.00	1.44	1.91
42 清瀬市	0.53	0.01	0.55	1.08	0.61	0.00	0.55	1.17	0.44	0.01	0.54	0.99
43 東久留米市	0.49	0.00	0.92	1.42	0.53	0.00	0.90	1.42	0.46	0.00	0.95	1.41
44 武蔵村山市	0.37	0.00	1.14	1.51	0.37	0.00	1.05	1.42	0.37	0.00	1.22	1.59
45 多摩市	0.33	0.00	0.68	1.01	0.36	0.00	0.57	0.92	0.30	0.00	0.79	1.09
46 稲城市	0.52	0.01	0.95	1.47	0.43	0.01	0.88	1.32	0.62	0.01	1.02	1.64
47 羽村市	0.24	0.01	0.92	1.17	0.28	0.01	0.90	1.20	0.19	0.01	0.94	1.13
48 あきる野市	0.42	0.00	1.17	1.59	0.46	0.00	1.01	1.46	0.38	0.01	1.35	1.73
49 西東京市	0.41	0.00	0.71	1.13	0.33	0.00	0.65	0.98	0.50	0.00	0.78	1.28
郡 部	0.74	0.02	1.14	1.89	0.43	0.00	1.13	1.56	1.04	0.03	1.14	2.22
50 瑞穂町	0.70	0.02	1.18	1.90	0.41	0.00	1.24	1.66	0.96	0.05	1.12	2.13
51 日の出町	0.99	0.00	1.15	2.14	0.55	0.00	1.05	1.59	1.44	0.00	1.25	2.70
52 檜原村	0.93	0.00	0.80	1.73	0.63	0.00	1.13	1.75	1.29	0.00	0.43	1.71
53 奥多摩町	0.03	0.00	0.84	0.87	0.06	0.00	0.50	0.56	0.00	0.00	1.31	1.31
島 部	0.49	0.00	0.87	1.36	0.50	0.00	0.85	1.36	0.46	0.00	0.89	1.35
54 大島町	0.49	0.00	1.00	1.49	0.64	0.00	0.95	1.59	0.32	0.00	1.05	1.38
55 利島村	0.00	0.00	0.50	0.50	0.00	0.00	0.50	0.50	...	...	...	...
56 新島村	0.32	0.00	0.21	0.53	0.00	0.00	0.13	0.13	0.55	0.00	0.27	0.82
57 神津島村	0.50	0.00	1.33	1.83	0.78	0.00	1.56	2.33	0.22	0.00	1.11	1.33
58 三宅村	0.85	0.00	1.54	2.38	0.56	0.00	2.11	2.67	1.50	0.00	0.25	1.75
59 御蔵島村	0.00	0.00	2.00	2.00	0.00	0.00	1.50	1.50	0.00	0.00	3.00	3.00
60 八丈町	0.60	0.00	0.81	1.41	0.60	0.00	0.66	1.26	0.61	0.00	1.00	1.61
61 青ヶ島村	0.33	0.00	0.00	0.33	0.00	0.00	0.00	0.00	0.50	0.00	0.00	0.50
62 小笠原村	0.16	0.00	0.32	0.47	0.08	0.00	0.17	0.25	0.29	0.00	0.57	0.86
都立中学校・中等教育学校(前期課程)	0.20	0.00	0.49	0.69	0.19	0.00	0.49	0.68	0.21	0.00	0.50	0.71
東京都	0.37	0.01	0.74	1.11	0.34	0.00	0.66	1.00	0.40	0.01	0.83	1.24

DMFT指数=被検者のDMF歯の合計 (TはTeeth-歯-の略)  
被検者数

資料: 東京都の学校保健統計書-平成23年度-(平成24年3月、東京都教育庁地域教育支援部義務教育課)

図2-1(2)-5 区市町村別12歳児(中学校1年)の一人平均う歯数(平成23年度)



注 利島村、御蔵島村、青ヶ島村は、受診者数が10人未満のため省略

資料: 東京都の学校保健統計書-平成23年度-(平成24年3月、東京都教育庁地域教育支援部義務教育課)

### (3) 成人期・高齢期

#### ア 東京都歯科診療所患者調査(平成21年度)から見た成人市民の歯科保健状況

表2-(3)-1 年齢階級別一人平均現在歯数の状況

	20～24歳	25～34歳	35～44歳	45～54歳	55～64歳	65～74歳	75～84歳	85歳以上
健全歯数	20.5	17.2	13.7	11.7	9.9	8.7	5.8	3.4
処置歯数	6.5	9.5	12.8	13.8	13.0	12.3	11.7	10.8
未処置歯数	1.8	1.9	1.4	1.1	1.0	0.9	0.8	0.5
現在歯数	28.8	28.5	27.9	26.5	23.8	21.8	18.3	14.7

注 現在歯数には第3大臼歯を含む

単位：本

図2-(3)-1 年齢階級別一人平均現在歯数の状況

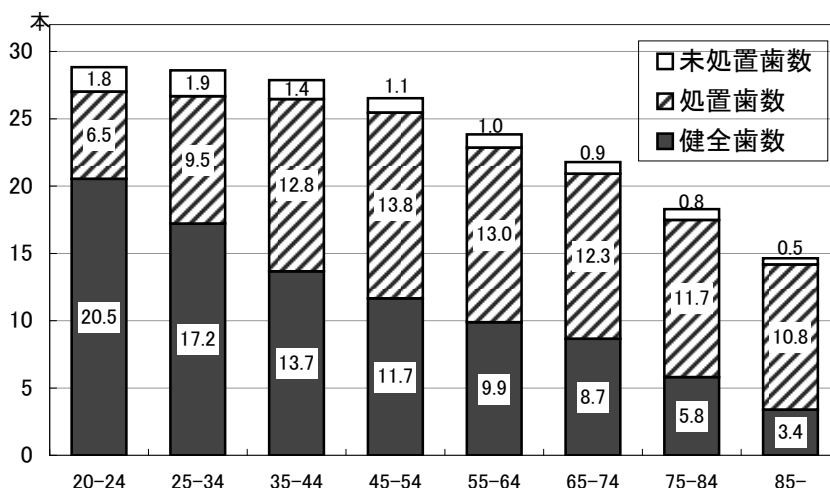
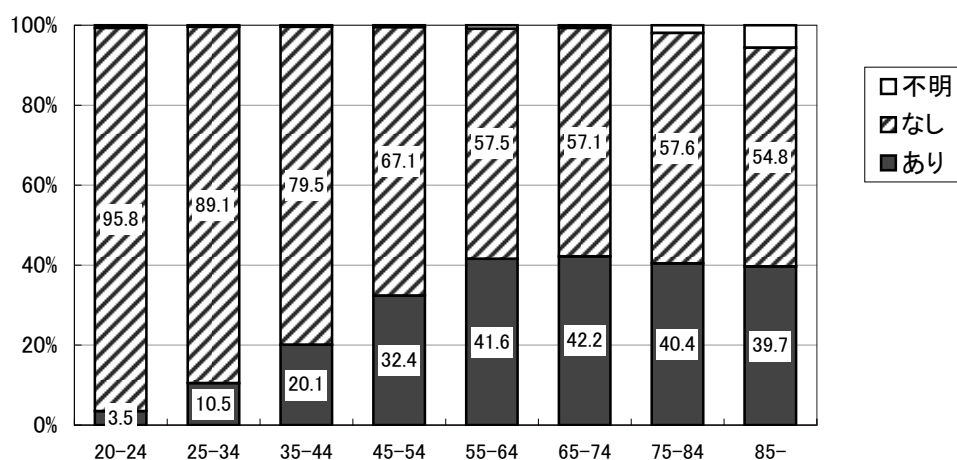


表2-(3)-2 歯周組織の状況(重度歯周病(ポケット5mm以上)の有無)

	20～24歳	25～34歳	35～44歳	45～54歳	55～64歳	65～74歳	75～84歳	85歳以上
あり	16	127	341	553	930	927	395	50
なし	438	1,083	1,349	1,147	1,283	1,255	563	69
不明	3	5	6	9	20	15	19	7
総計	457	1215	1696	1709	2233	2197	977	126

単位：人

図2-(3)-2 歯周組織の状況(重度歯周病(ポケット5mm以上)の有無)



資料：東京都歯科診療所患者調査-平成21年度-

東京都歯科保健目標 いい歯東京 参考資料(平成23年1月、東京都福祉保健局医療政策部医療政策課)

## イ 区市町村の成人歯科健康診査結果から見た成人市民の歯科保健状況

表2-(3)-3 性、年齢階級別一人平均現在歯数及び喪失歯数(平成23年度)

区分	年齢階級	男性			女性			全体		
		受診者数	歯数	平均	受診者数	歯数	平均	受診者数	歯数	平均
現在歯数	20～24歳	579	16,702	28.8	795	21,834	27.5	1,374	38,536	28.0
	25～29歳	662	19,299	29.2	1,276	36,602	28.7	1,938	55,901	28.8
	30～34歳	1,988	57,472	28.9	3,925	111,372	28.4	5,913	168,844	28.6
	35～39歳	2,719	76,400	28.1	5,778	157,663	27.3	8,497	234,063	27.5
	40～44歳	6,238	174,709	28.0	12,666	347,997	27.5	18,904	522,706	27.7
	45～49歳	2,927	80,151	27.4	5,601	150,616	26.9	8,528	230,767	27.1
	50～54歳	4,743	127,886	27.0	8,608	229,781	26.7	13,351	357,667	26.8
	55～59歳	2,197	57,555	26.2	4,262	113,505	26.6	6,459	171,060	26.5
	60～64歳	6,153	152,380	24.8	10,692	267,979	25.1	16,845	420,358	25.0
	65～69歳	4,600	108,466	23.6	7,273	174,407	24.0	11,873	282,873	23.8
	70～74歳	7,290	165,171	22.7	11,265	255,854	22.7	18,555	421,025	22.7
	75～79歳	2,518	53,652	21.3	3,580	71,653	20.0	6,098	125,305	20.5
	80～84歳	1,186	22,075	18.6	1,756	32,083	18.3	2,942	54,158	18.4
85～89歳	350	5,623	16.1	501	7,463	14.9	851	13,086	15.4	
90歳～	73	1,002	13.7	142	1,535	10.8	215	2,537	11.8	
喪失歯数	20～24歳	155	18	0.1	284	75	0.3	439	93	0.2
	25～29歳	176	42	0.2	449	139	0.3	625	181	0.3
	30～34歳	1,099	270	0.2	2,251	660	0.3	3,350	930	0.3
	35～39歳	1,579	766	0.5	3,706	1,960	0.5	5,285	2,726	0.5
	40～44歳	4,240	3,159	0.7	8,628	6,179	0.7	12,868	9,338	0.7
	45～49歳	2,372	2,080	0.9	4,495	3,497	0.8	6,867	5,577	0.8
	50～54歳	3,132	5,528	1.8	5,579	8,913	1.6	8,711	14,441	1.7
	55～59歳	1,722	4,096	2.4	3,249	7,710	2.4	4,971	11,806	2.4
	60～64歳	3,439	11,351	3.3	6,199	17,937	2.9	9,638	29,288	3.0
	65～69歳	2,969	13,115	4.4	4,862	18,352	3.8	7,831	31,467	4.0
	70～74歳	4,810	23,150	4.8	7,494	34,743	4.6	12,304	57,893	4.7
	75～79歳	1,710	10,117	5.9	2,554	15,643	6.1	4,264	25,760	6.0
	80～84歳	838	6,822	8.1	1,343	10,996	8.2	2,181	17,818	8.2
85～89歳	245	2,042	8.3	361	3,204	8.9	606	5,246	8.7	
90歳～	56	546	9.8	116	1,419	12.2	172	1,965	11.4	

注 現在歯数には第3大臼歯を含む。喪失歯数は第3大臼歯を除く28歯を対象とした

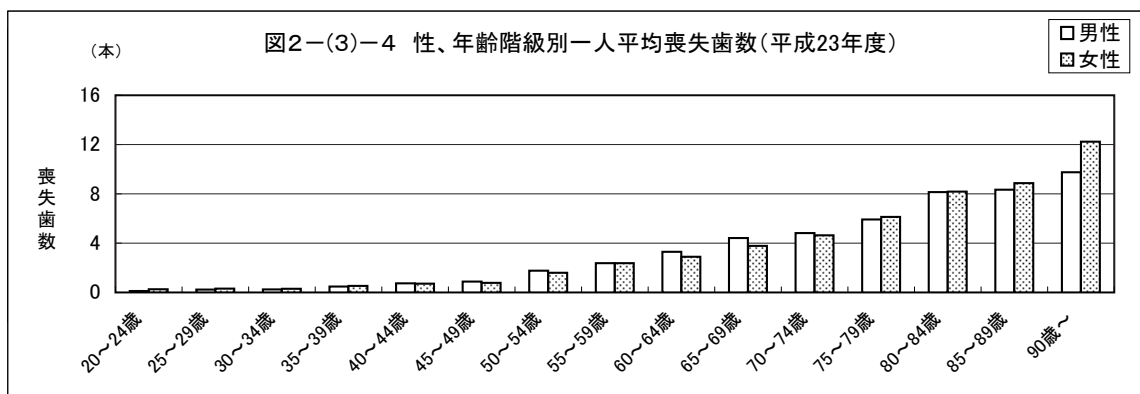
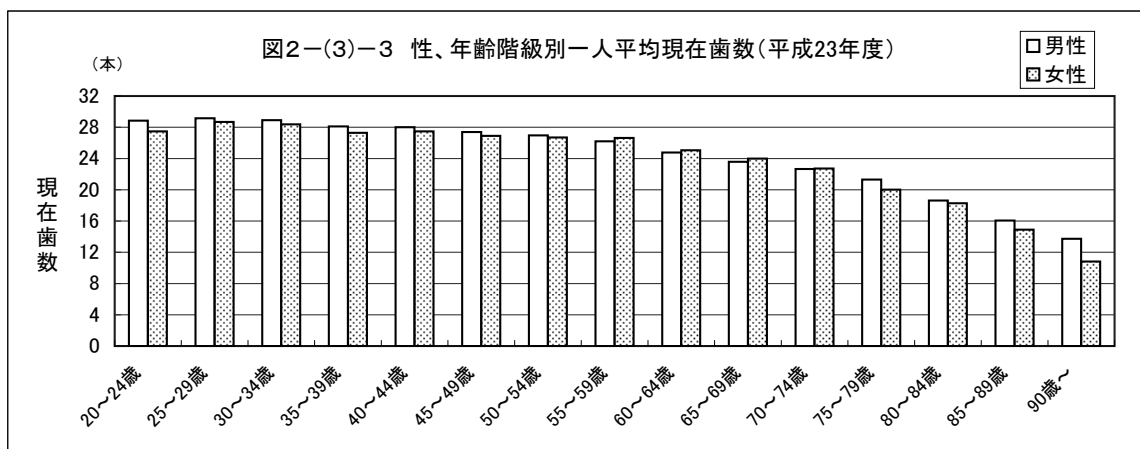
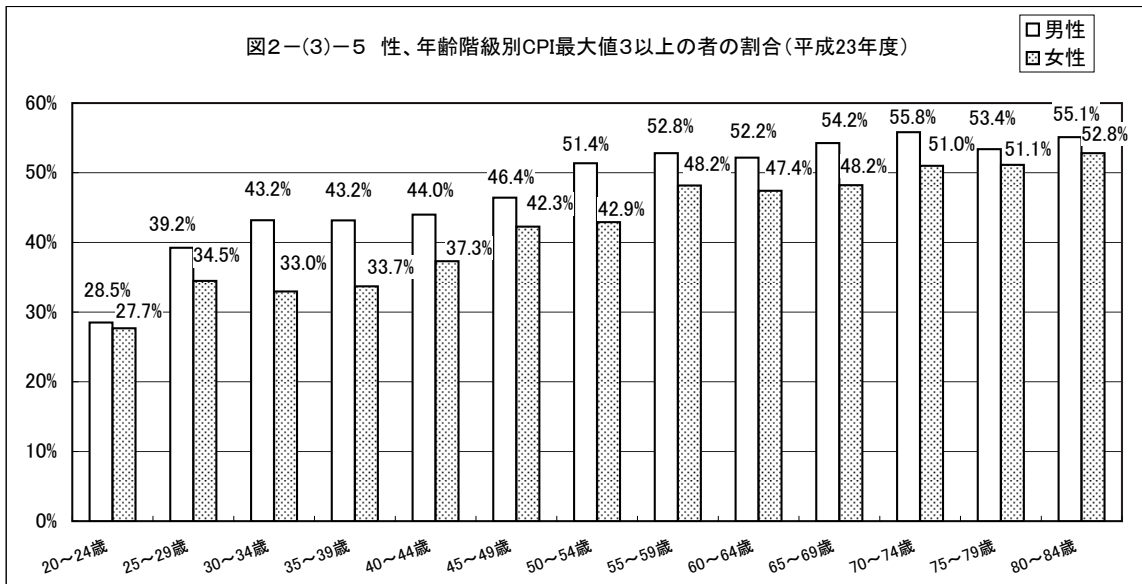




表2-(3)-4 性、年齢階級別CPI最大値3以上の者(平成23年度)

年齢階級	男性			女性			全体		
	CPIを診査した者の数	CPI最大値3以上の者の数	最大値3以上の者の割合	CPIを診査した者の数	CPI最大値3以上の者の数	最大値3以上の者の割合	CPIを診査した者の数	CPI最大値3以上の者の数	最大値3以上の者の割合
20～24歳	579	165	28.5%	802	222	27.7%	1,381	387	28.0%
25～29歳	660	259	39.2%	1,305	450	34.5%	1,965	709	36.1%
30～34歳	2,073	895	43.2%	4,133	1,362	33.0%	6,206	2,257	36.4%
35～39歳	2,813	1,214	43.2%	6,020	2,029	33.7%	8,833	3,243	36.7%
40～44歳	7,049	3,101	44.0%	14,303	5,336	37.3%	21,352	8,437	39.5%
45～49歳	3,588	1,666	46.4%	6,886	2,910	42.3%	10,474	4,576	43.7%
50～54歳	4,929	2,532	51.4%	9,008	3,865	42.9%	13,937	6,397	45.9%
55～59歳	2,272	1,200	52.8%	4,505	2,170	48.2%	6,777	3,370	49.7%
60～64歳	6,152	3,210	52.2%	10,731	5,087	47.4%	16,883	8,297	49.1%
65～69歳	4,638	2,516	54.2%	7,271	3,506	48.2%	11,909	6,022	50.6%
70～74歳	7,375	4,116	55.8%	11,298	5,762	51.0%	18,673	9,878	52.9%
75～79歳	2,113	1,128	53.4%	2,883	1,474	51.1%	4,996	2,602	52.1%
80～84歳	960	529	55.1%	1,314	694	52.8%	2,274	1,223	53.8%
85～89歳	251	132	52.6%	337	157	46.6%	588	289	49.1%
90歳～(再掲)	53	27	50.9%	76	26	34.2%	129	53	41.1%
40歳	5,101	2,316	45.4%	10,443	3,996	38.3%	15,544	6,312	40.6%
50歳	3,463	1,891	54.6%	6,324	2,768	43.8%	9,787	4,659	47.6%
60歳	3,523	2,016	57.2%	6,159	3,179	51.6%	9,682	5,195	53.7%
70歳	5,072	2,980	58.8%	7,734	4,117	53.2%	12,806	7,097	55.4%



注 CPI(Community Periodontal Index: 地域歯周疾患指数)  
 歯肉出血、歯石、歯周ポケットの3指標により歯周組織の健康状態を評価する  
 診査にはCPIプローブを用い、歯を6分画(セクスタント)に分けて、代表歯を診査対象とする  
 CPIコードは0～4に分類される  
 コード0: 健全(歯肉に炎症の所見が認められない)      コード3: ポケットの深さが4～5mm  
 コード1: プロービング後に出血が認められる              コード4: ポケットの深さが6mm以上  
 コード2: 歯石の沈着(ただし、ポケットの深さは4mm未満)

表2-(3)-5 性、年齢階級別現在歯数が24歯・20歯以上の者(平成23年度)

区分	年齢階級	男性			女性			全体		
		受診者数	該当	割合	受診者数	該当	割合	受診者数	該当	割合
24歯以上	55～59歳	2,056	1,740	84.6%	4,008	3,428	85.5%	6,064	5,168	85.2%
	60～64歳	5,908	4,611	78.0%	10,228	8,173	79.9%	16,136	12,784	79.2%
20歯以上	65～69歳	4,238	3,615	85.3%	6,666	5,968	89.5%	10,904	9,583	87.9%
	70～74歳	6,818	5,345	78.4%	10,538	8,509	80.7%	17,356	13,854	79.8%
	75～79歳	2,263	1,725	76.2%	3,273	2,390	73.0%	5,536	4,115	74.3%
	80～84歳	840	573	68.2%	1,222	795	65.1%	2,062	1,368	66.3%
	85～89歳	292	151	51.7%	430	193	44.9%	722	344	47.6%
	90歳～	58	28	48.3%	124	35	28.2%	182	63	34.6%

注 第3大臼歯を含む場合のみ集計

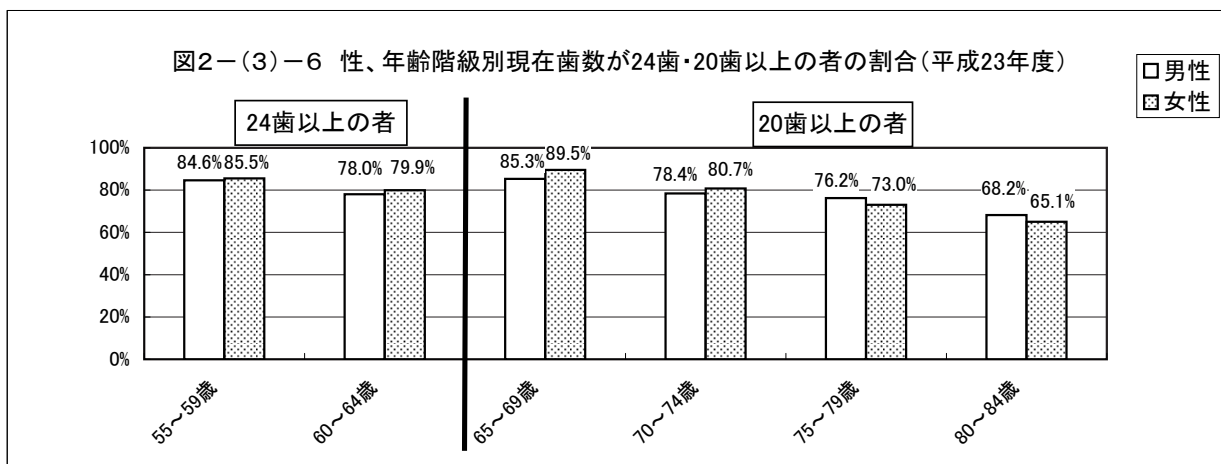
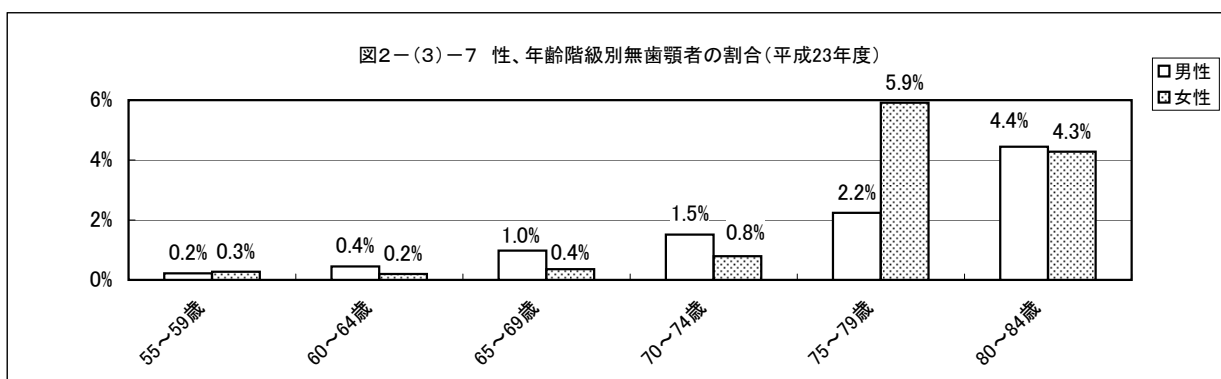


表2-(3)-6 性、年齢階級別無歯顎者(平成23年度)

区分	年齢階級	男性			女性			全体		
		受診者数	該当	割合	受診者数	該当	割合	受診者数	該当	割合
無歯顎者	55～59歳	2,261	5	0.2%	4,411	12	0.3%	6,672	17	0.3%
	60～64歳	6,458	29	0.4%	11,220	22	0.2%	17,678	51	0.3%
	65～69歳	4,595	45	1.0%	7,281	26	0.4%	11,876	71	0.6%
	70～74歳	7,527	114	1.5%	11,732	93	0.8%	19,259	207	1.1%
	75～79歳	2,548	57	2.2%	3,602	213	5.9%	6,150	270	4.4%
	80～84歳	1,012	45	4.4%	1,426	61	4.3%	2,438	106	4.3%
	85～89歳	347	22	6.3%	503	43	8.5%	850	65	7.6%
	90歳～	73	14	19.2%	142	26	18.3%	215	40	18.6%

注 第3大臼歯を含む場合のみ集計



注 集計には、以下の区市町村の歯周疾患検診及びその他の成人歯科健康診査結果を用いた

千代田区、中央区、港区、新宿区、文京区、台東区、墨田区、江東区、品川区、目黒区、大田区、世田谷区、渋谷区、中野区、杉並区、豊島区、北区、荒川区、板橋区、練馬区、足立区、葛飾区、江戸川区

八王子市、立川市、武蔵野市、三鷹市、青梅市、府中市、昭島市、調布市、町田市、小金井市、小平市、日野市、東村山市、国分寺市、国立市、福生市、狛江市、東大和市、東久留米市、武蔵村山市、多摩市、稲城市、羽村市、あきる野市、西東京市、瑞穂町、日の出町、檜原村、大島町、新島村、神津島村

ウ 東京都歯科診療所患者調査(平成21年度)から見た成人市民の歯科保健行動

図2-(3)-8 歯や口腔の満足度

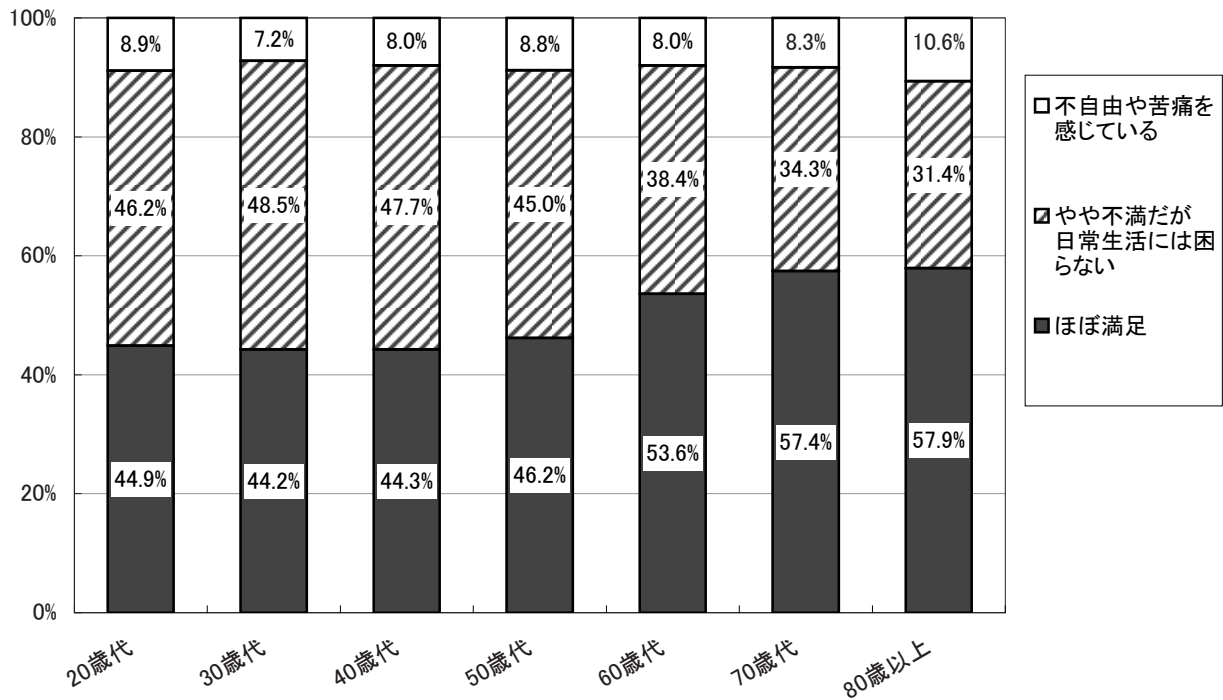


図2-(3)-9 歯や口腔の自覚症状

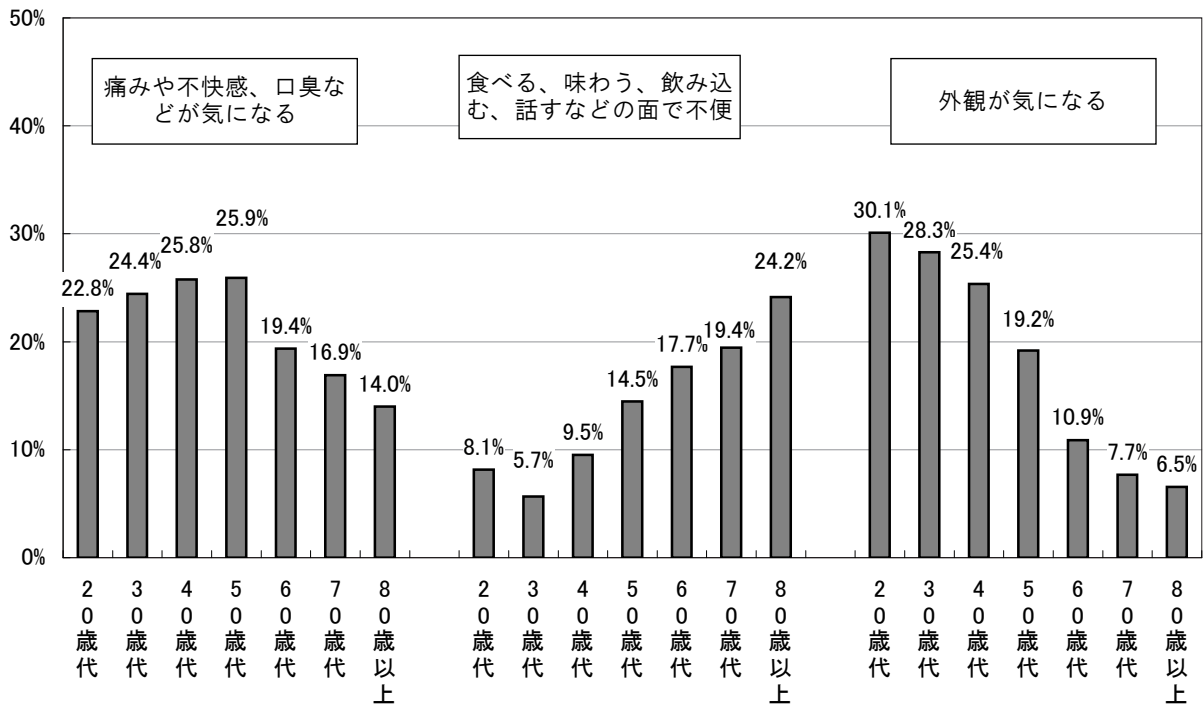


図2-(3)-10 1回に10分程度の時間をかけて歯を磨く者の割合

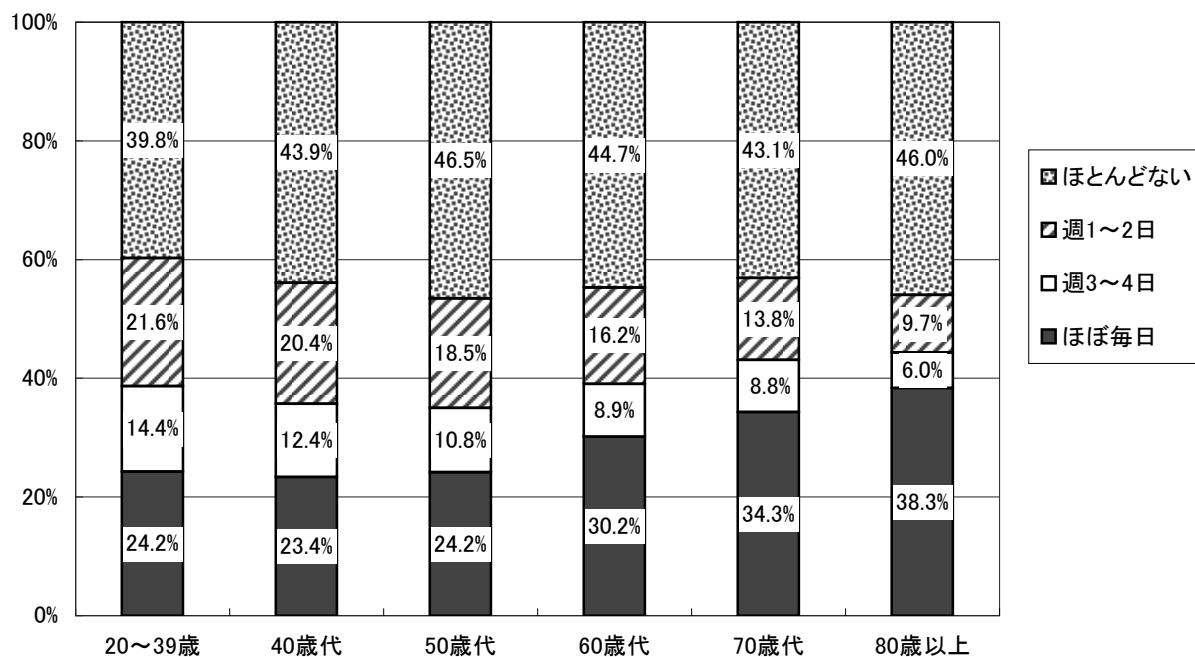


図2-(3)-11 歯間部清掃用具(フロス又は歯間ブラシ)の使用状況

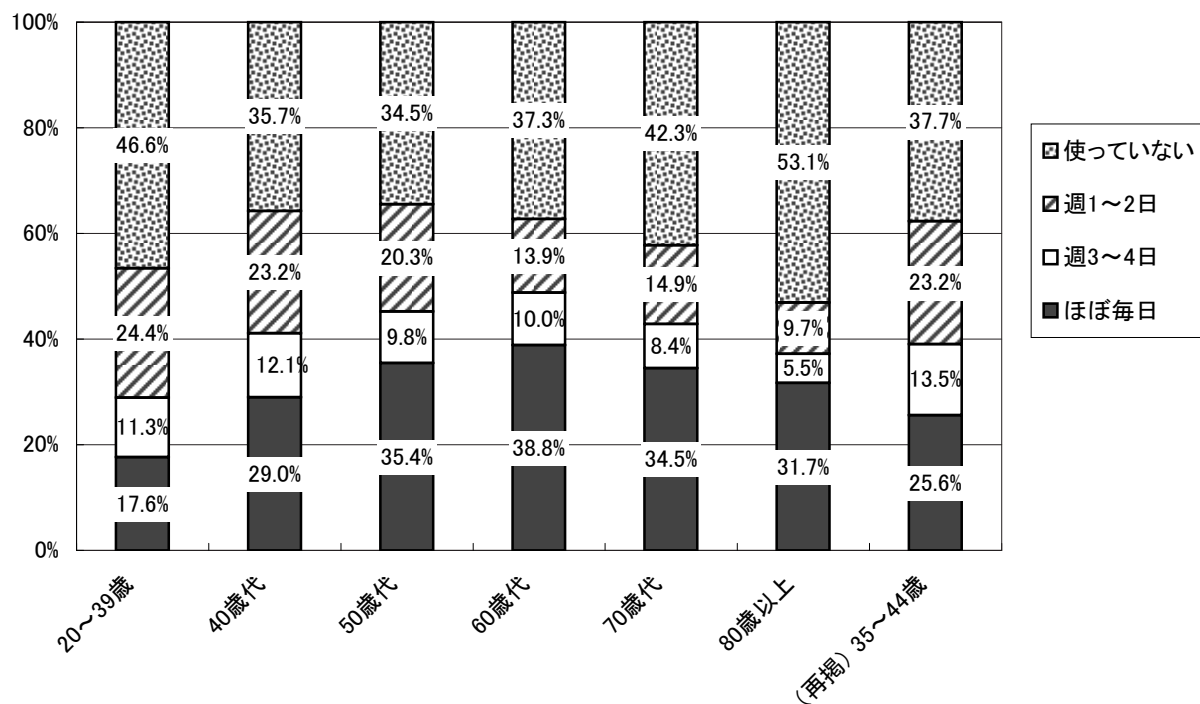


図2-(3)-12 フッ化物配合歯磨剤の使用状況

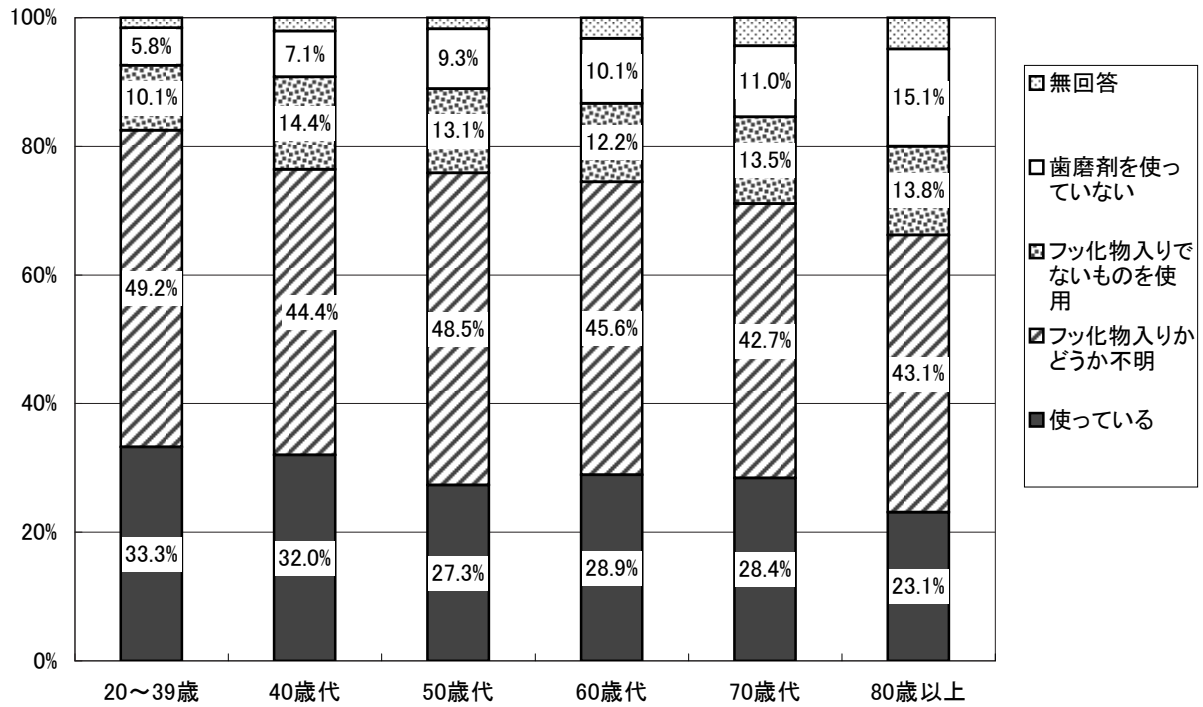


図2-(3)-13 セルフチェック習慣の状況

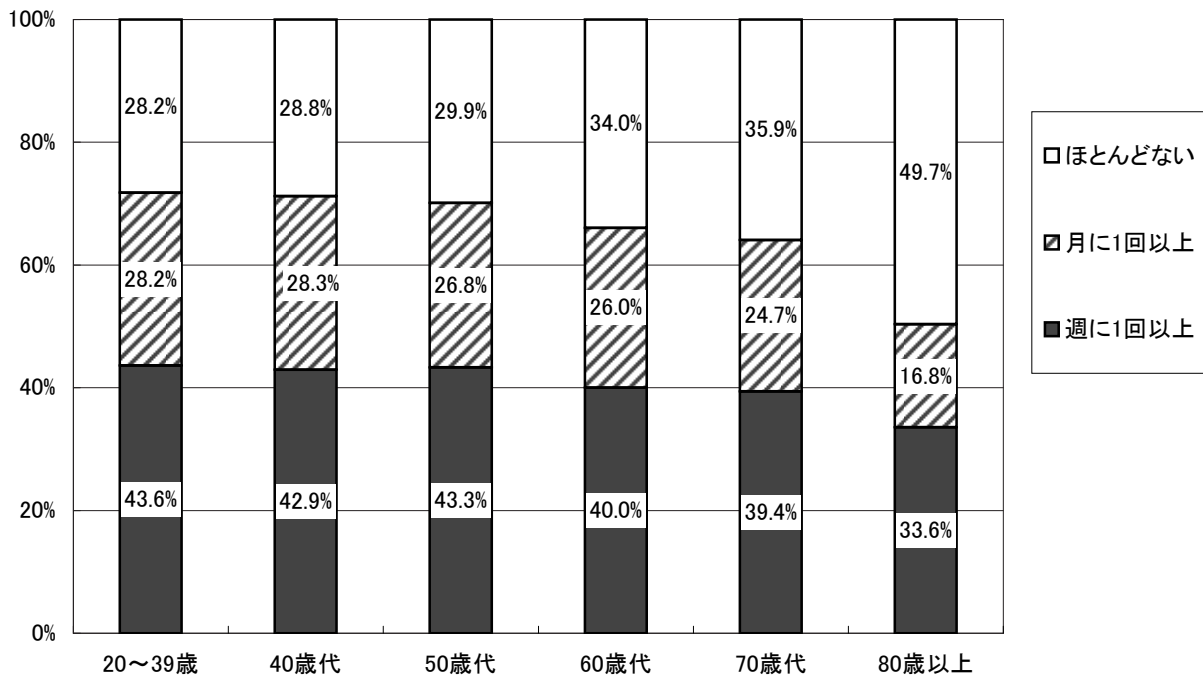


図2-(3)-14 自己評価による歯の数と実際の現在歯数との差

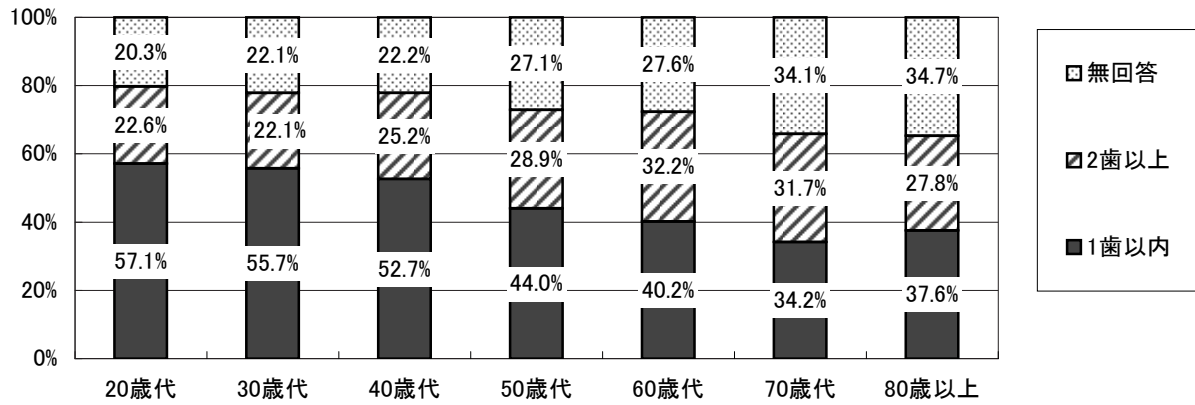


図2-(3)-15 かかりつけ歯科医を決めている者の割合

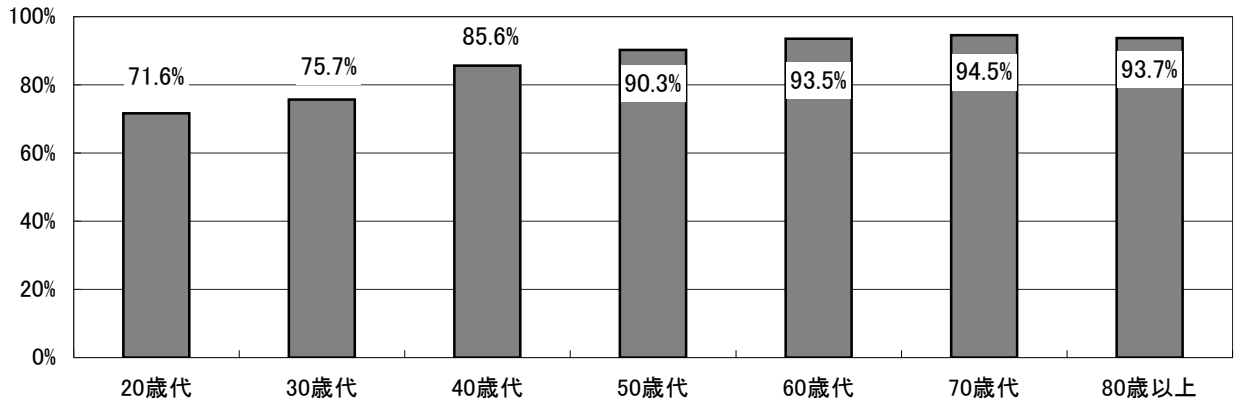


図2-(3)-16 かかりつけ歯科医で受けている内容

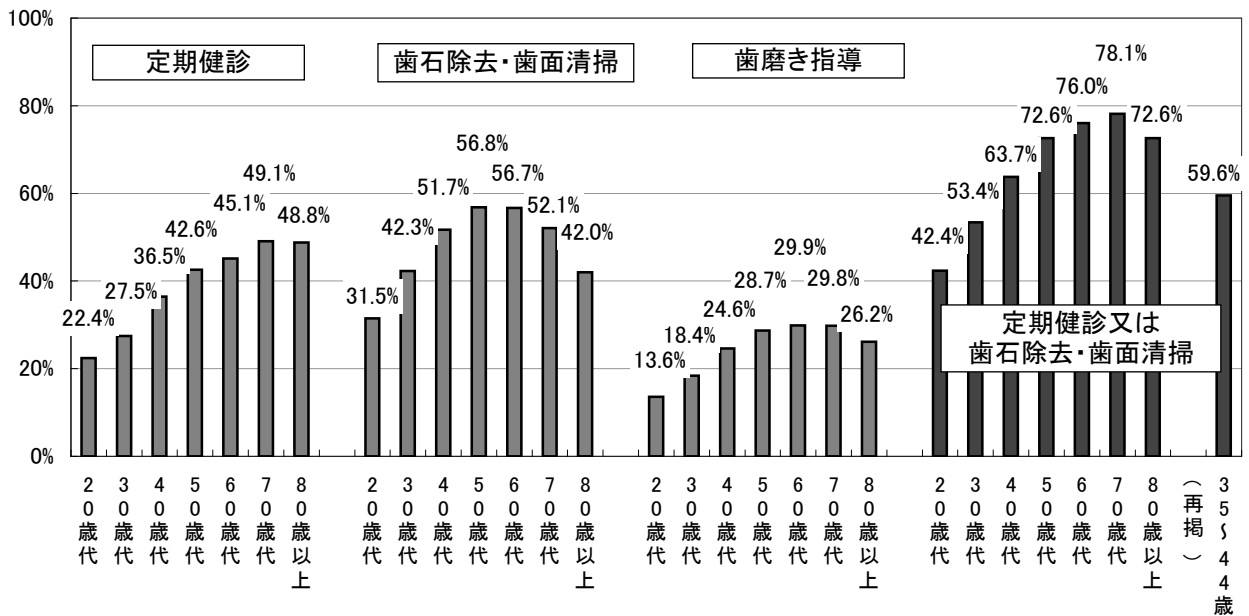
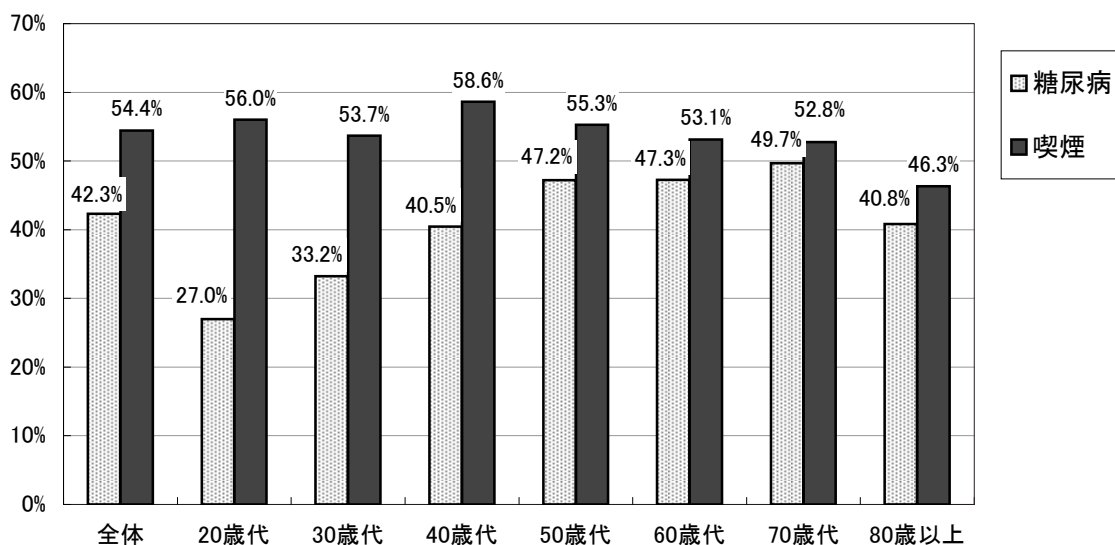
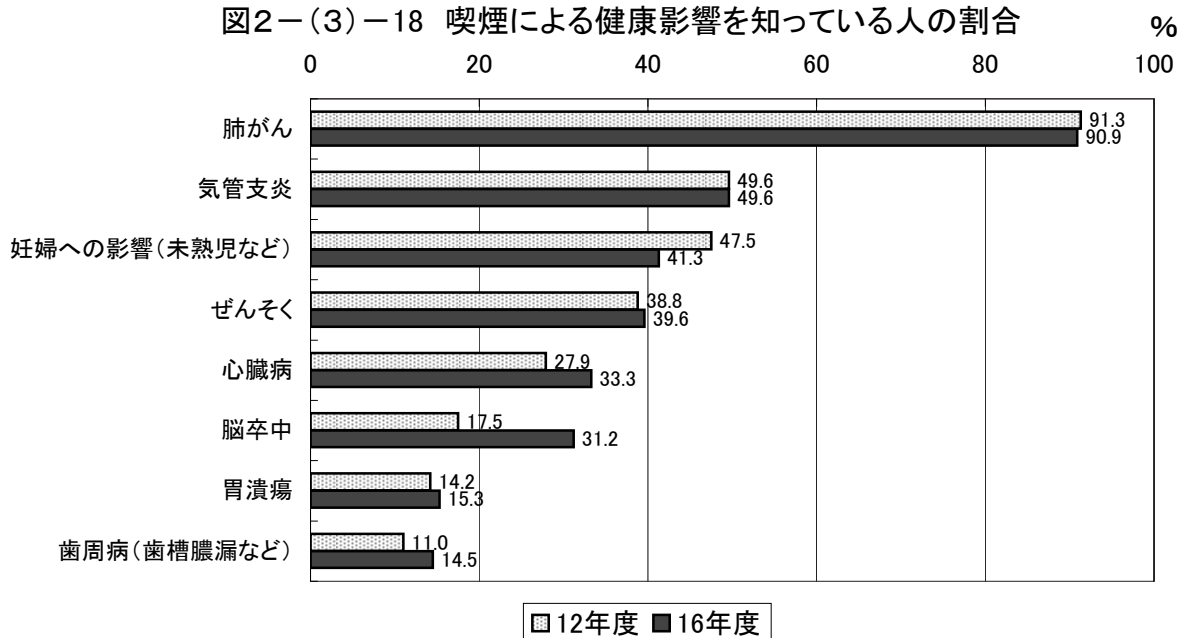


図2-(3)-17 糖尿病・喫煙が歯周病のリスク因子であることを知っている者の割合



[参考:「東京都健康推進プラン21ー評価・改定ー」]

図2-(3)-18 喫煙による健康影響を知っている人の割合



資料:「東京都健康推進プラン21ー中間評価・改定ー」(平成18年3月、東京都福祉保健局保健政策部健康推進課発行)

図2-(3)-19 8020を知っている者の割合

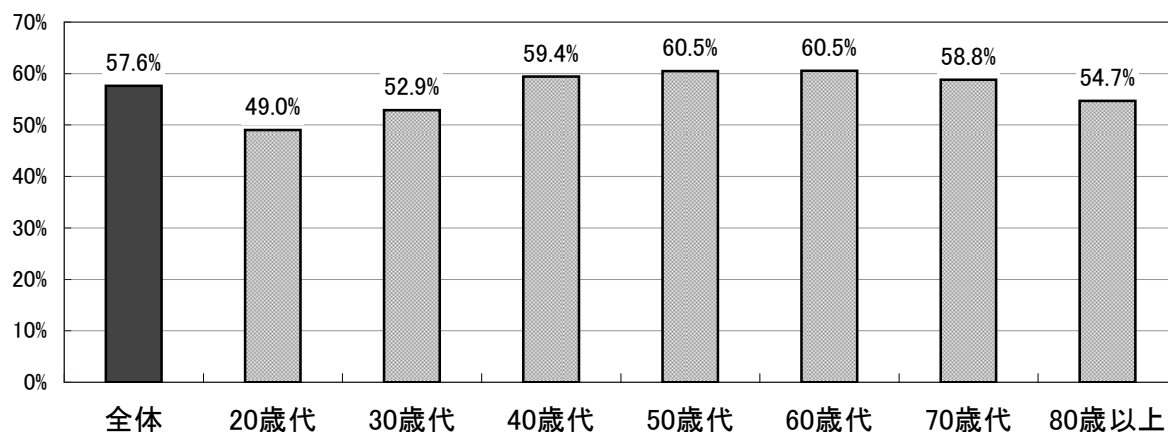


図2-(3)-20 よく噛む習慣(一口30回程度)のある者の割合

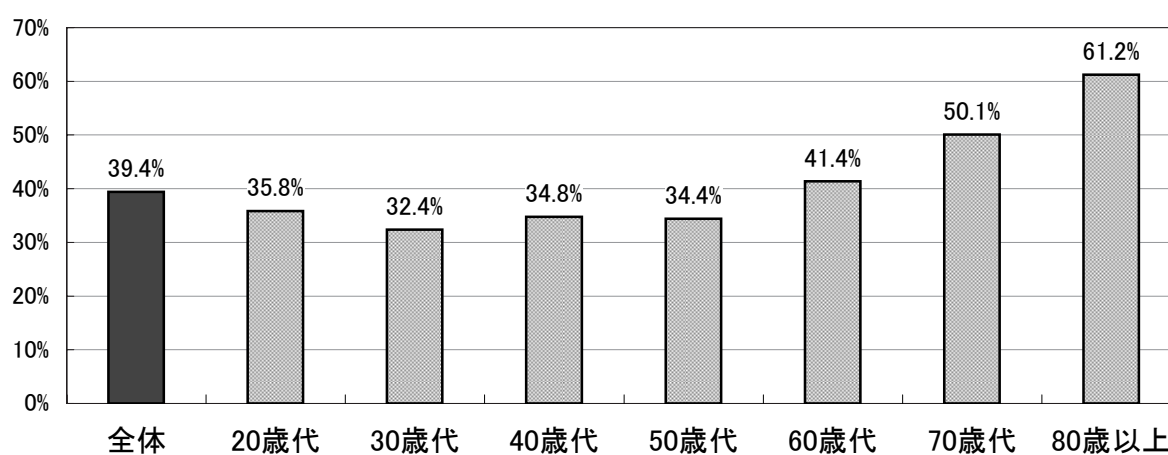
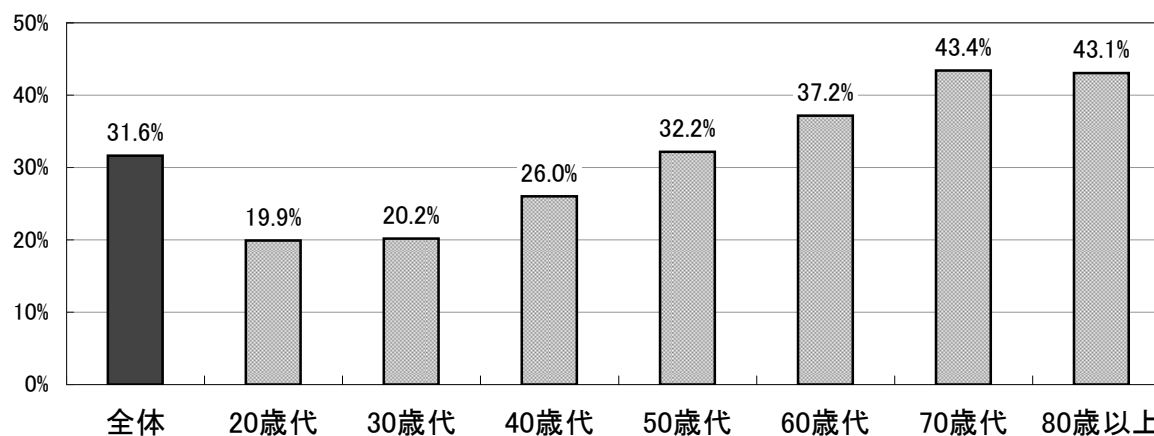
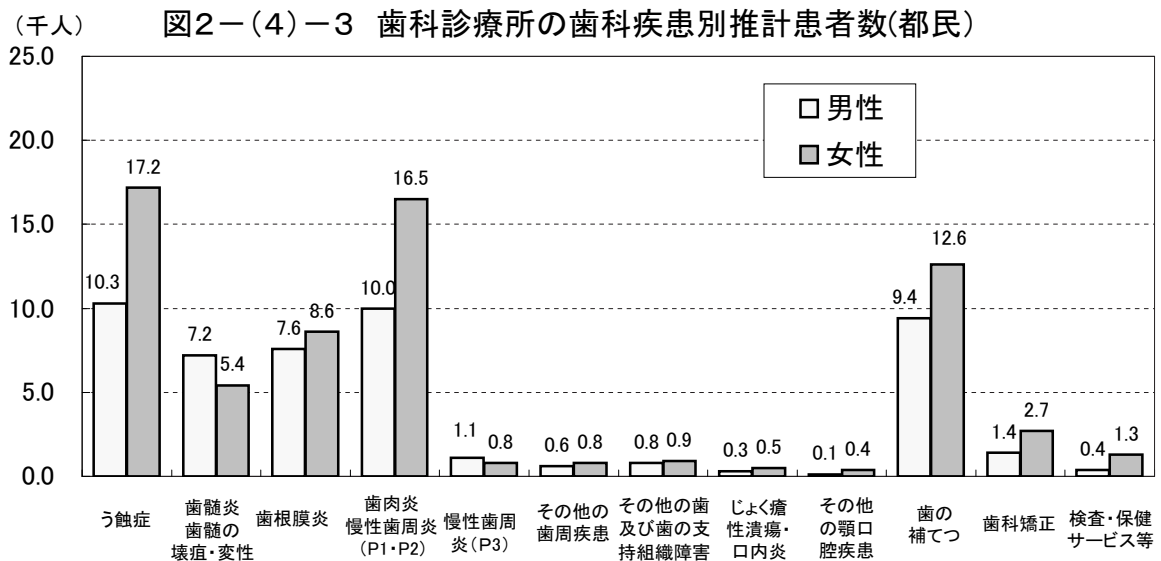
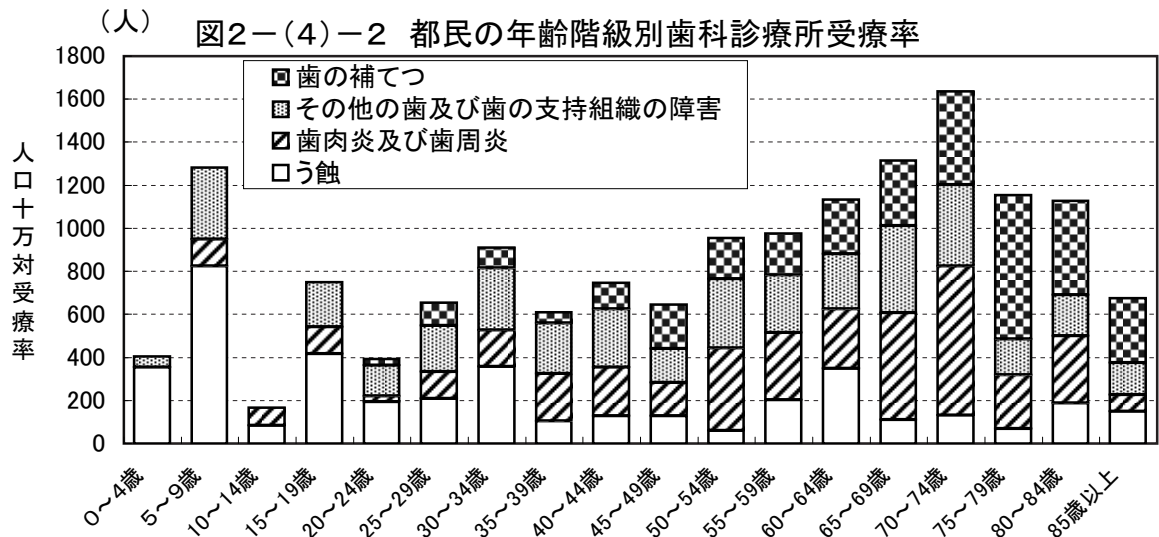
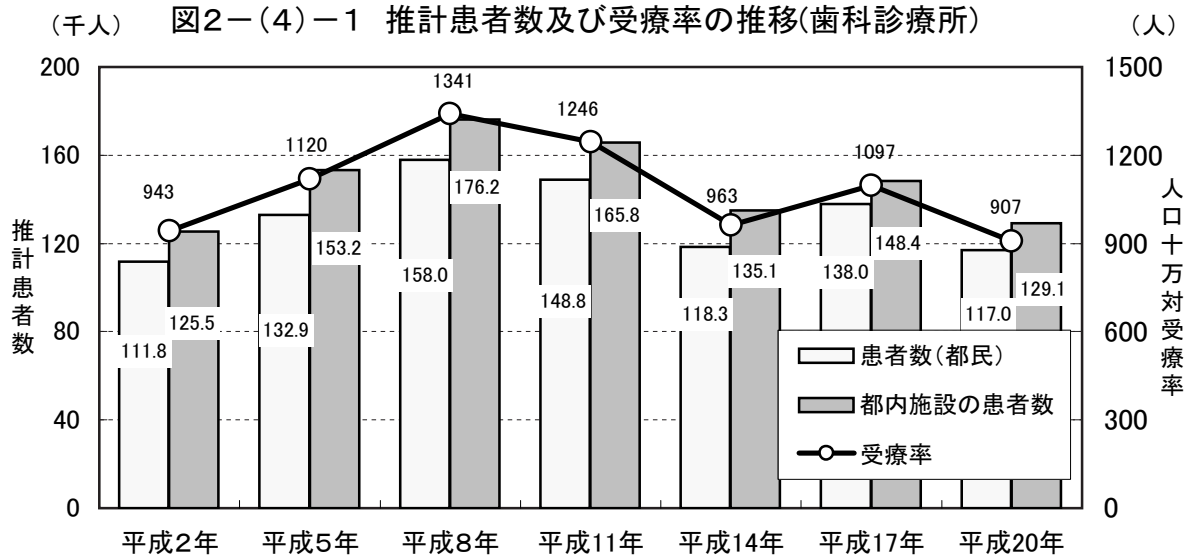


図2-(3)-21 口腔ケアが誤嚥性肺炎を予防することを  
知っている者の割合





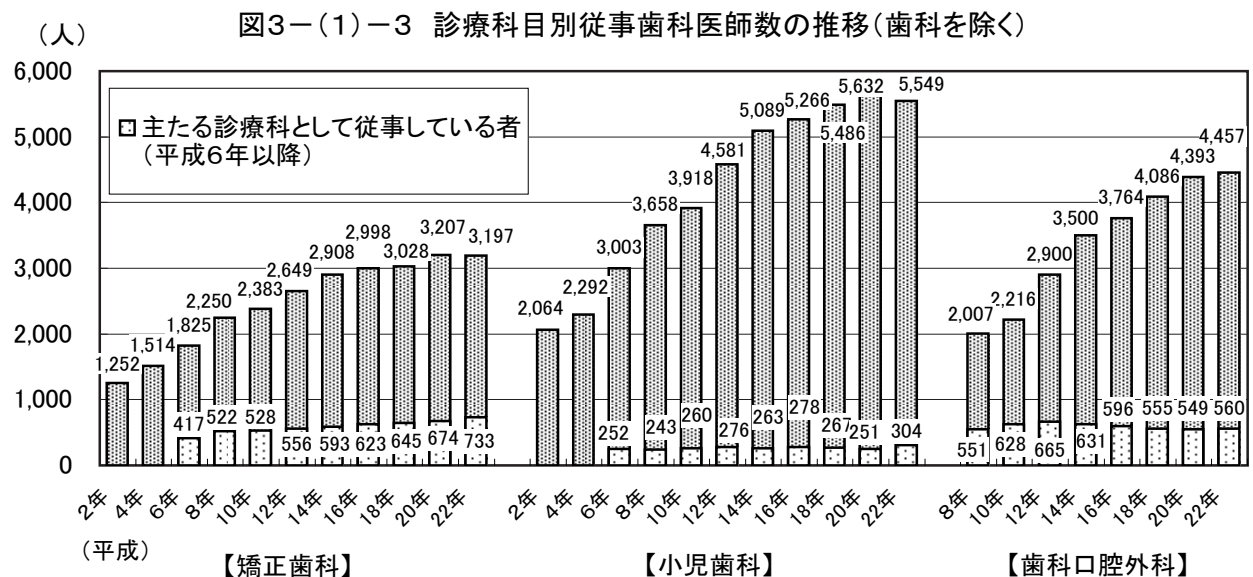
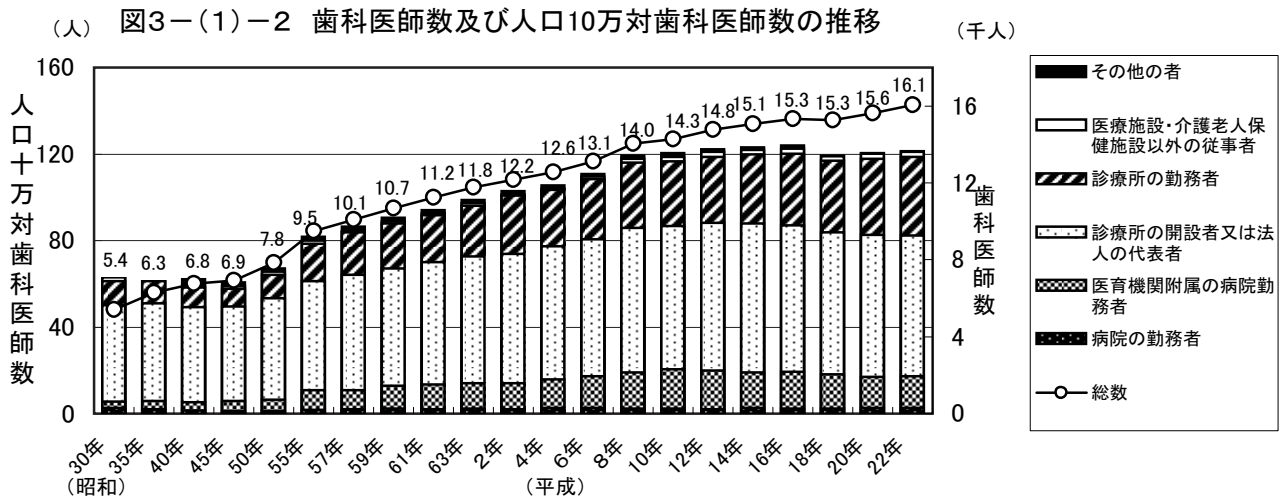
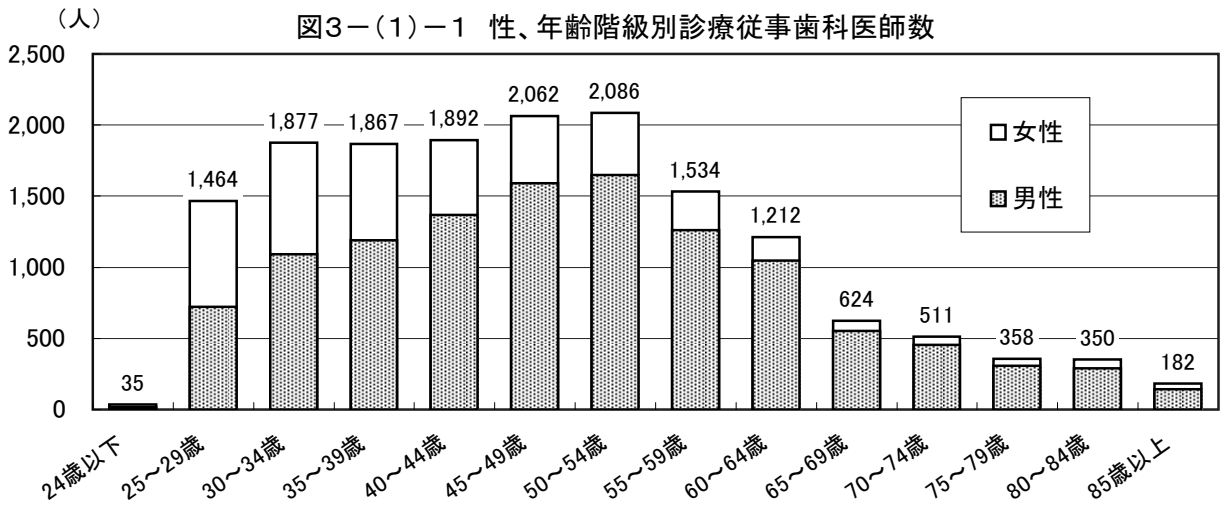
#### (4) 歯科受療状況



資料: 患者調査東京都集計結果報告(平成20年10月現在 ※昭和59年から3年ごとに実施)  
平成22年10月、東京都福祉保健局総務部総務課統計調査係編集・発行

### 3 歯科保健医療従事者

#### (1) 歯科医師



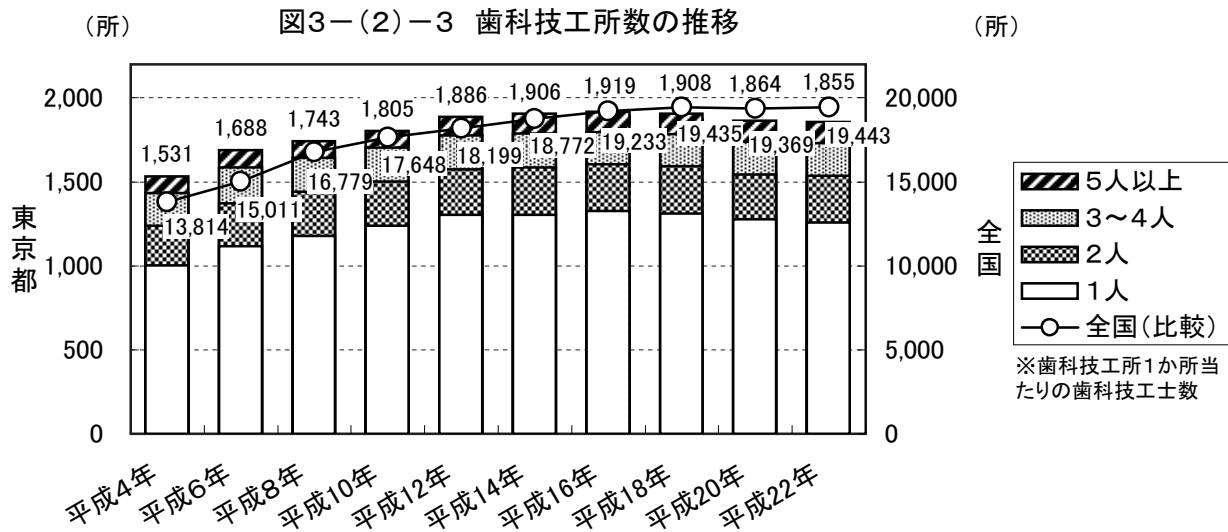
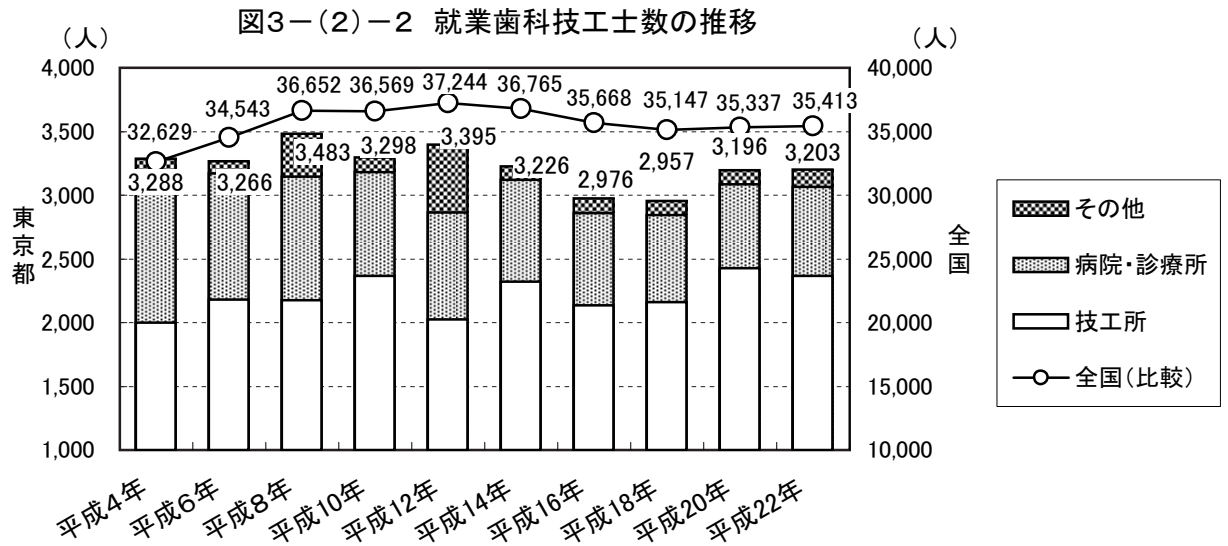
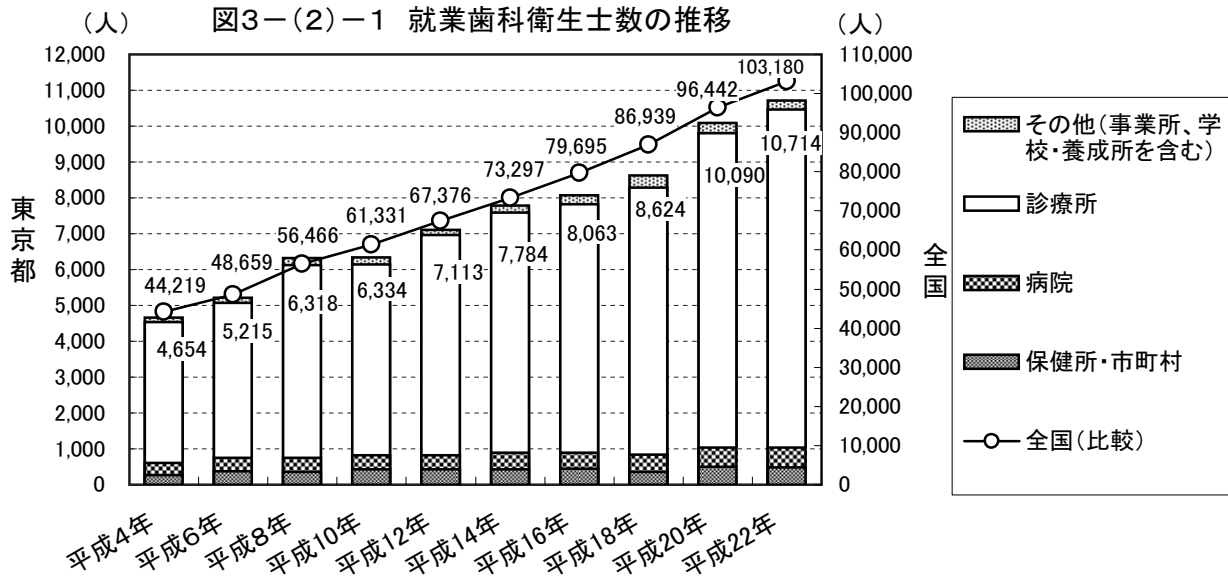
資料：医師・歯科医師・薬剤師調査 東京都集計結果報告-平成22年12月実施-  
(平成24年3月、東京都福祉保健局総務部総務課編集・発行)

表3-(1)-1 区市町村別就業機関別歯科医師数

	数	歯科医師数						人口10万対歯科医師数						
		総数	医療施設従事者	病院の開 設者又は 法人の代 表者	病院(医 育機関附 属の病院 を除く。)の 勤務者	医療機関 附属の病 院勤務者	診療所の 開設者又 は法人の 代表者	診療所の 勤務者	総数	医療施設 従事者	病院の開 設者又は 法人の代 表者	病院(医 育機関附 属の病院 を除く。)の 勤務者	医療機関 附属の病 院勤務者	診療所の 開設者又 は法人の 代表者
総数	16,054	15,619	2	339	1,939	8,565	4,774	122.0	118.7	0.0	2.6	14.7	65.1	36.3
市区部	12,994	12,603	1	257	1,919	6,706	3,721	145.3	140.9	0.0	2.9	21.5	75.0	41.6
市部	3,020	2,977	1	82	20	1,835	1,039	73.2	72.1	0.0	2.0	0.5	44.5	25.2
市部部	21	21	-	-	-	15	6	36.7	35.7	-	-	-	25.5	10.2
島部	19	18	-	-	-	10	3	68.3	64.7	-	-	-	36.0	28.8
千代田区	1,502	1,394	-	44	815	272	263	3,187.9	2,958.7	-	93.4	1,729.8	577.3	558.2
中央区	618	610	-	10	1	358	241	503.4	496.9	-	8.1	0.8	291.6	196.3
港区	774	755	-	17	13	421	304	377.3	368.1	-	8.3	6.3	205.2	148.2
新宿区	737	713	-	29	88	339	257	225.9	218.5	-	8.9	27.0	103.9	78.8
文京区	982	922	1	20	627	195	79	475.3	446.2	0.5	8.7	303.4	94.4	38.2
台東区	308	306	-	-	-	222	84	175.1	173.9	-	-	-	126.2	47.7
墨田区	262	255	-	13	-	170	72	105.8	103.0	-	5.3	-	68.7	29.1
江東区	405	399	-	8	7	228	156	87.9	86.6	-	1.7	1.5	49.5	33.9
品川区	559	502	-	11	7	301	183	153.0	137.4	-	3.0	1.9	82.4	50.1
目黒区	341	335	-	4	3	221	107	127.1	124.8	-	1.5	1.1	82.4	39.9
大田区	1,006	999	-	14	321	448	216	145.1	144.1	-	2.0	46.3	64.6	31.2
世田谷区	859	850	-	30	1	577	242	97.9	96.9	-	3.4	0.1	65.8	27.6
渋谷区	497	489	-	10	3	319	157	243.0	239.1	-	4.9	1.5	156.0	76.8
中野区	335	328	-	5	-	215	108	106.4	104.2	-	1.6	-	68.3	34.3
杉並区	551	532	-	1	-	367	164	100.3	96.8	-	0.0	-	66.8	29.8
豊島区	423	418	-	6	2	256	154	148.6	146.8	-	2.1	0.7	89.9	54.1
北区	312	304	-	2	-	208	94	93.0	90.6	-	0.6	-	62.0	28.0
荒川区	209	207	-	-	9	126	72	102.8	101.8	-	-	4.4	62.0	35.4
板橋区	450	440	-	14	20	365	141	84.0	82.1	-	2.6	3.7	49.5	26.3
練馬区	551	544	-	3	2	388	151	76.9	76.0	-	0.4	0.3	54.2	21.1
足立区	519	514	-	13	-	312	189	75.9	75.2	-	1.9	-	45.7	27.7
葛飾区	309	306	-	3	-	214	89	69.8	69.1	-	0.7	-	48.4	20.1
江戸川区	485	481	-	-	-	283	198	71.4	70.8	-	-	-	41.7	29.2
八王子市	378	377	1	8	6	232	130	65.2	65.0	0.2	1.4	1.0	40.0	22.4
立川市	180	176	-	2	-	82	92	100.2	98.0	-	1.1	-	45.6	51.2
武蔵野市	200	196	-	2	2	119	73	144.2	141.3	-	1.4	1.4	85.8	52.6
三鷹市	140	133	-	1	3	76	53	75.2	71.5	-	0.5	1.6	40.8	28.5
青梅市	87	86	-	3	-	57	26	62.4	61.7	-	2.2	-	40.9	18.7
府中市	181	176	-	16	-	113	47	70.8	68.9	-	6.3	-	44.2	18.4
昭島市	87	87	-	5	1	47	32	77.5	77.5	-	6.2	0.9	41.9	28.5
調布市	198	196	-	-	-	125	71	88.6	87.7	-	-	-	55.9	31.8
町田市	347	343	-	13	-	202	128	81.3	80.3	-	3.0	-	47.3	30.0
小金井市	77	75	-	-	-	53	22	64.8	63.1	-	-	-	44.6	18.5
小平市	114	113	-	3	-	75	36	61.0	60.4	-	1.6	-	40.1	18.7
小野市	94	93	-	2	-	67	24	62.2	51.7	-	1.1	-	37.2	13.3
東村山市	90	89	-	11	-	51	27	58.6	58.0	-	7.2	-	33.2	17.6
国分寺市	101	101	-	-	1	66	34	83.7	83.7	-	-	0.8	54.7	28.2
国立市	80	79	-	-	-	58	21	106.9	104.6	-	-	-	75.8	27.8
福生市	42	42	-	2	-	30	10	70.2	70.2	-	3.3	-	50.2	16.7
狛江市	47	47	-	-	6	30	11	59.7	59.7	-	-	7.6	38.1	14.0
東大和市	50	50	-	2	1	30	17	60.2	60.2	-	2.4	1.2	36.1	20.5
清瀬市	53	53	-	2	-	30	21	71.5	71.5	-	2.7	-	40.5	28.3
東久留米市	70	69	-	-	-	48	21	60.1	59.2	-	-	-	41.2	18.0
武蔵村山市	27	27	-	4	-	13	10	38.5	38.5	-	5.7	-	18.6	14.3
多摩市	97	94	-	3	1	49	42	65.7	63.7	-	2.0	-	33.2	28.4
稲城市	41	41	-	-	-	27	14	48.3	48.3	-	-	-	31.8	16.5
羽村市	51	51	-	-	-	27	24	89.4	89.4	-	-	-	47.3	42.1
あきる野市	54	54	-	1	-	32	21	66.8	66.8	-	1.2	-	39.6	26.0
西東京市	134	129	-	-	-	96	33	68.2	65.6	-	-	-	48.9	16.8
瑞穂町	11	11	-	-	-	8	3	32.8	32.8	-	-	-	23.9	9.0
日出町	7	7	-	-	-	5	2	42.0	42.0	-	-	-	30.0	12.0
檜原村	1	1	-	-	-	-	1	39.1	39.1	-	-	-	-	39.1
奥多摩町	2	2	-	-	-	2	-	33.1	33.1	-	-	-	23.1	-
大島町	5	5	-	-	-	5	-	59.1	59.1	-	-	-	59.1	-
利島村	-	-	-	-	-	-	-	-	-	-	-	-	-	-
新島村	-	-	-	-	-	-	-	-	-	-	-	-	-	-
神津島村	1	1	-	-	-	1	-	52.9	52.9	-	-	-	52.9	-
三宅村	2	2	-	-	-	1	1	74.7	74.7	-	-	-	37.4	37.4
御蔵島村	-	-	-	-	-	-	-	-	-	-	-	-	-	-
八ヶ島村	7	7	-	-	-	2	5	85.0	85.0	-	-	-	24.3	60.7
青文島村	-	-	-	-	-	-	-	-	-	-	-	-	-	-
小笠原村	4	3	-	-	-	1	2	143.6	102.7	-	-	-	35.9	71.8

資料：医師・歯科医師・薬剤師調査 東京都集計結果報告-平成22年12月実施-(平成24年3月、東京都福祉保健局総務部総務課編集・発行)

## (2) 歯科衛生士・歯科技工士



資料：平成22年度衛生行政報告例(厚生労働省大臣官房統計情報部)

表3-(2)-1 区市町村別就業歯科衛生士・歯科技工士数

	歯科衛生士数						歯科技工士数					
	平成12年	平成14年	平成16年	平成18年	平成20年	平成22年	平成12年	平成14年	平成16年	平成18年	平成20年	平成22年
総数	7,113	7,784	8,063	8,624	10,090	10,714	3,395	3,226	2,976	2,957	3,196	3,203
区部	5,635	6,034	6,110	6,643	7,462	8,100	2,725	2,556	2,320	2,334	2,581	2,568
市部	1,451	1,719	1,927	1,947	2,591	2,573	653	652	635	606	597	617
郡部	12	15	15	19	23	26	11	13	14	11	12	12
島部	15	16	11	15	14	15	6	5	7	6	6	6
千代田区	747	745	724	725	723	727	177	167	143	153	134	136
中央区	440	421	445	443	501	518	125	96	96	107	91	126
港区	518	508	548	643	679	698	140	130	127	101	101	111
新宿区	387	395	406	357	443	444	180	184	153	152	163	108
文京区	192	191	212	218	253	247	79	77	106	113	138	124
台東区	206	220	162	196	209	224	69	63	69	63	67	46
墨田区	125	131	142	158	166	179	63	68	57	63	69	91
江東区	144	159	174	210	229	266	78	72	81	80	103	89
品川区	239	214	261	273	306	327	120	122	120	102	118	101
目黒区	141	145	149	162	174	192	83	94	81	82	117	130
大田区	385	384	408	412	503	514	176	153	151	125	148	154
世田谷区	313	356	370	395	448	536	150	143	140	135	130	128
渋谷区	222	300	299	308	341	370	83	77	88	63	74	83
中野区	153	167	185	178	182	190	59	65	57	61	54	59
杉並区	116	233	236	190	326	362	231	248	108	93	220	211
豊島区	116	147	11	249	292	335	131	23	38	43	85	91
北区	126	170	157	192	208	238	141	137	128	128	126	109
荒川区	86	85	90	95	114	132	79	70	101	71	54	63
板橋区	191	203	223	229	278	330	177	187	109	161	180	180
練馬区	172	222	237	278	303	370	104	127	130	182	152	176
足立区	236	270	301	330	336	377	109	94	80	99	97	113
葛飾区	117	148	136	139	160	180	105	86	89	78	80	62
江戸川区	263	220	234	263	288	344	66	73	68	79	80	77
八王子市	183	230	248	248	301	311	99	103	84	95	93	85
立川市	61	77	114	112	164	186	22	31	22	30	19	19
武蔵野市	82	88	90	141	137	163	20	20	17	13	12	15
三鷹市	39	50	55	75	84	108	15	15	16	14	15	16
青梅市	54	49	43	44	58	70	27	30	23	23	24	25
府中市	88	86	100	115	114	139	37	33	39	33	28	24
昭島市	38	46	114	63	70	91	19	22	20	18	18	20
調布市	87	93	110	147	152	181	34	29	34	40	46	45
町田市	211	212	220	245	270	321	71	71	71	63	62	68
小金井市	33	48	43	53	62	71	21	20	24	18	19	23
小平市	59	95	119	85	191	87	37	32	33	27	26	32
日野市	73	104	82	78	117	109	60	49	54	49	45	56
東村山市	39	50	50	29	80	38	19	16	15	10	12	10
国分寺市	35	46	61	58	79	93	13	14	14	14	14	16
国立市	30	32	39	44	56	55	10	8	7	9	8	9
(田無市)	26	-	-	-	-	-	13	-	-	-	-	-
(保谷市)	17	-	-	-	-	-	16	-	-	-	-	-
福生市	17	17	11	17	22	27	22	19	24	23	16	21
狛江市	20	27	24	29	30	32	8	8	7	6	6	5
東大和市	19	26	29	29	39	42	11	18	16	17	14	11
清瀬市	19	18	29	22	63	43	14	16	21	11	11	13
東久留米市	19	30	35	26	68	35	9	9	11	12	15	16
武蔵村山市	14	17	20	18	30	28	3	5	5	5	7	5
多摩市	80	92	79	94	103	94	11	17	10	13	15	10
稲城市	16	30	35	38	47	45	5	4	3	8	8	14
羽村市	56	42	53	53	76	65	29	28	27	22	22	22
あきる野市	36	37	33	25	45	53	8	9	9	8	14	10
西東京市	-	77	91	59	133	86	-	26	29	25	28	27
瑞穂町	8	10	11	14	11	13	9	8	8	6	7	7
日の出町	2	3	3	3	10	8	2	5	5	5	5	5
檜原村	1	1	0	1	1	4	0	0	1	0	0	0
奥多摩町	1	1	1	1	1	1	0	0	0	0	0	0
大島町	1	1	1	1	1	1	2	1	2	2	2	2
利島村	0	0	0	0	0	0	0	0	0	0	0	0
新島村	1	1	1	1	1	1	0	0	0	0	0	0
神津島村	1	1	1	1	1	1	0	0	0	0	0	0
三宅村	2	1	0	1	1	1	0	0	0	0	0	0
御蔵島村	0	0	0	0	0	0	0	0	0	0	0	0
八丈町	6	9	6	7	6	8	3	3	3	3	3	2
青ヶ島村	0	0	0	0	0	0	0	0	0	0	0	0
小笠原村	4	3	2	4	4	3	1	1	2	1	1	2

(注) 西東京市は平成13年市制施行(田無市、保谷市の合併)

資料：平成22年歯科衛生士・歯科技工士業務従事者届集計表(東京都福祉保健局医療政策部医療人材課)

(3) 都及び区市町村の歯科保健技術職員配置状況

表3-(3)-1 特別区における歯科医師及び歯科衛生士配置状況  
(平成24年4月1日現在)

区名	管轄人口	常勤職員数	
		歯科医師	歯科衛生士
1 千代田区	51,663		2
2 中央区	126,462	1	2
3 港区	230,474		1
4 新宿区	318,936	1	5
5 文京区	200,791		2
6 台東区	183,226		2
7 墨田区	250,676		3
8 江東区	477,816	1	4
9 品川区	365,682		4
10 目黒区	263,130		4
11 大田区	695,795		8
12 世田谷区	857,737	1	5
13 渋谷区	210,279		3
14 中野区	311,172		4
15 杉並区	539,482	3	5
16 豊島区	267,951		1
17 北区	332,758		4
18 荒川区	205,947		1
19 板橋区	536,335		5
20 練馬区	708,500		8
21 足立区	669,097		9
22 葛飾区	448,313	1	4
23 江戸川区	677,633		8
計	8,929,855	8	94

- 注1 人口は「住民基本台帳による世帯と人口平成24年4月1日現在」(東京都総務局)による  
 2 教育及び診療に従事する職員を除く  
 3 職員数は東京都福祉保健局医療政策部医療政策課調査による

表3-(3)-2 多摩・島しょ地区における歯科医師及び歯科衛生士配置状況

(平成24年4月1日現在)

医療圏	保健所名	東京都		管轄区域	管轄人口	市町村 歯科衛生士 常勤	
		歯科医師	歯科衛生士				
西多摩	西多摩保健所	1	1	青梅市	139,410	1	
				福生市	59,421		
				羽村市	57,495		
				あきる野市	82,008		
				瑞穂町	34,041		
				日の出町	16,800		
				檜原村	2,594	1 ※a	
南多摩	八王子市保健所			八王子市	563,053	3	
	南多摩保健所	1	1	日野市	178,359	1	
				多摩市	146,230	1	
	町田市保健所			町田市	425,299	4	
北多摩西部	多摩立川保健所	1	1	立川市	178,280		
				昭島市	113,510		
				国分寺市	117,207		
				国立市	74,265		
				東大和市	84,609	1	
				武蔵村山市	71,896	1	
北多摩南部	多摩府中保健所	1	1	武蔵野市	152,972		
				三鷹市	179,644		
				府中市	251,349	3	
				調布市	222,518		
				小金井市	115,971		
				狛江市	76,982		
北多摩北部	多摩小平保健所	1	1	小平市	184,707		
				東村山市	152,972	1	
				清瀬市	74,062		
				東久留米市	115,998		
島しょ	島しょ保健所			小笠原出張所			
				大島出張所 (新島支所) (神津島支所)	大島町	8,389	1
					利島村	307	
					新島村	2,972	
					神津島村	1,947	1 ※b
				三宅出張所			三宅村
			御蔵島村	305			
八丈出張所			八丈町	8,202			
			青ヶ島村	173			
東京都福祉保健局	3	1	—	—	—		
合計		8	6		4,188,522	21	

- 注1 人口は「住民基本台帳による世帯と人口平成24年4月1日現在」(東京都総務局)による  
 2 市町村歯科衛生士常勤は、正規職員数  
 3 教育及び診療に従事する職員を除く  
 4 ※は診療所との兼務職員(※aは福祉けんこう課医療係、※bは保健医療課に所属)  
 5 職員数は東京都福祉保健局医療政策部医療政策課調査による

(4) 養成施設等

表3-(4)-1 歯科大学、大学歯学部及び附属病院一覧

	名 称	郵便番号・所在地	電話番号
歯 科 大 学 ・ 大 学 歯 学 部	昭和大学歯学部	〒142-8555 品川区旗の台1-5-8	03-3784-8000
	東京医科歯科大学歯学部	〒113-8549 文京区湯島1-5-45	03-3813-6111
	東京歯科大学	〒261-8502 千葉市美浜区真砂1-2-2	043-279-2222
	日本歯科大学	〒102-8159 千代田区富士見1-9-20	03-3261-8311
	日本大学歯学部	〒101-8310 千代田区神田駿河台1-8-13	03-3219-8001
附 属 病 院	昭和大学歯科病院	〒145-8515 大田区北千束2-1-1	03-3787-1151
	東京医科歯科大学歯学部附属病院	〒113-8549 文京区湯島1-5-45	03-3813-6111
	東京歯科大学水道橋病院	〒101-0061 千代田区三崎町2-9-18	03-3262-3421
	日本歯科大学附属病院	〒102-8158 千代田区富士見2-3-16	03-3261-5511
	日本大学歯学部附属歯科病院	〒101-8310 千代田区神田駿河台1-8-13	03-3219-8080

注 名称は50音順



表3-(4)-2 歯科衛生士学校養成所一覧

(平成24年4月1日現在)

名称	所在地	電話番号	指定大臣	定員	修業年限
東京医科歯科大学歯学部口腔保健学科	文京区湯島1-5-45	03-5803-5411	文部科学大臣	22	4年
日本大学歯学部附属歯科衛生専門学校	千代田区神田駿河台1-8-13	03-3219-8007	文部科学大臣	40	3年
アポロ歯科衛生士専門学校	中野区上高田4-15-4	03-3385-0814	厚生労働大臣	80	3年
日本歯科大学東京短期大学(歯科衛生学科)	千代田区富士見2-3-16	03-3265-8815	文部科学大臣	70	3年
東京都歯科医師会附属歯科衛生士専門学校	千代田区神田多町2-11	03-3252-8221	厚生労働大臣	50	3年
西東京歯科衛生士専門学校	昭島市拝島町3970-13	042-543-0118	厚生労働大臣	80	3年
太陽歯科衛生士専門学校	荒川区西日暮里2-22-1 ステーションプラザタワー6階	03-5810-8020	厚生労働大臣	80 80	3年
新東京歯科衛生士学校	品川区南大井4-20-2	03-3763-2200	厚生労働大臣	80 80	3年
東京歯科衛生専門学校	北区滝野川1-75-16	03-3910-7211	厚生労働大臣	80	3年
東京医学技術専門学校(歯科衛生士科)	墨田区横網1-10-8	03-3626-4111	厚生労働大臣	80 46	3年
池見東京歯科衛生士専門学校	品川区東大井3-5-6	03-3761-6117	厚生労働大臣	38	3年
早稲田医学院歯科衛生士専門学校	新宿区西早稲田2-4-6	03-3204-4751	厚生労働大臣	76 40	3年
東邦歯科医療専門学校(歯科衛生士学科)	日野市三沢1-1-1	042-591-5364	厚生労働大臣	60	3年
日本ウェルネス歯科衛生専門学校	板橋区成増一丁目2番5号	03-5968-3211	厚生労働大臣	40 30	3年
日本医歯薬専門学校	杉並区高円寺南二丁目44番1号	03-5377-2200	厚生労働大臣	70 70	3年
計15校					

※二段書きの定員は、上段：昼間、下段：夜間を示す

表3-(4)-3 歯科技工士学校養成所一覧

(平成24年4月1日現在)

名称	所在地	電話番号	指定大臣	定員	修業年限
東京医科歯科大学歯学部口腔保健学科	文京区湯島1-5-45	03-5803-5411	文部科学大臣	10	4年
日本大学歯学部附属歯科技工専門学校	千代田区神田駿河台1-8-13	03-3219-8007	文部科学大臣	35	夜間3年
愛歯技工専門学校	板橋区加賀1-16-6	03-5375-5516	厚生労働大臣	44	2年
東邦歯科医療専門学校(歯科技工士学科)	日野市三沢1-1-1	042-591-5364	厚生労働大臣	30	2年
日本歯科大学東京短期大学(歯科技工学科)	千代田区富士見2-3-16	03-3265-8815	文部科学大臣	35	2年
新東京歯科技工士学校	品川区南大井4-20-2	03-3763-2211	厚生労働大臣	90 35	2年 (夜間3年)
計6校					

※二段書きの定員は、上段：昼間、下段：夜間を示す

## 4 歯科医療施設

### (1) 歯科診療所

表4-(1)-1 区市町村別歯科診療所数及び従事者数(常勤換算)

	総数	歯科診療所数				歯科診療所従事者数					従事者総数
		診療科				歯科医師		歯科衛生士	歯科技士		
		歯科	矯正歯科	小児歯科	歯科口腔外科	常勤	非常勤				
総数	10,603	10,339	4,161	6,311	4,611	12,629	2,797.4	8,870.3	831.3	39,786.1	
市区部	8,308	8,103	3,341	4,821	3,735	9,913	2,219.1	6,925.5	674.0	30,457.4	
市部	2,260	2,201	809	1,464	865	2,680	571.1	1,918.7	153.2	9,204.0	
郡部	20	20	5	15	5	21	5.1	16.8	0.1	71.3	
島部	15	15	6	11	7	15	2.1	9.3	4.0	53.4	
千代田区	352	346	135	138	173	480	114.2	495.1	53.6	1,557.9	
中央区	448	438	167	170	219	562	113.3	478.3	70.6	1,697.5	
港区	597	576	270	288	307	717	144.9	634.9	59.4	2,165.4	
新宿区	427	416	176	226	200	597	124.3	424.1	55.4	1,741.4	
文京区	237	230	102	128	101	311	64.3	173.7	13.8	819.2	
台東区	247	244	74	128	101	325	67.7	224.1	18.9	927.9	
墨田区	188	185	71	117	89	252	55.4	133.0	14.5	697.6	
江東区	296	290	130	198	130	365	89.6	242.1	12.0	1,203.7	
品川区	349	341	170	220	158	435	120.4	283.1	29.4	1,336.9	
目黒区	275	261	132	164	140	303	76.7	189.5	14.5	863.8	
大田区	550	540	212	362	259	636	120.7	413.9	27.5	1,956.5	
世田谷区	732	707	303	436	278	764	173.0	492.0	32.7	2,292.7	
渋谷区	417	391	194	196	185	371	87.7	304.4	30.8	1,143.9	
中野区	259	255	99	156	106	305	54.5	180.6	17.6	889.9	
杉並区	432	424	153	248	172	551	98.2	344.7	19.8	1,604.6	
豊島区	302	290	115	167	120	391	92.9	293.1	24.9	1,227.3	
北区	251	246	82	130	75	298	71.4	196.7	67.4	959.2	
荒川区	145	143	65	101	66	205	48.1	116.9	10.4	581.8	
板橋区	340	337	111	236	178	427	101.6	270.4	17.9	1,369.9	
練馬区	457	447	154	291	186	506	121.3	282.3	17.8	1,555.0	
足立区	375	373	161	266	171	446	108.5	315.4	24.2	1,573.0	
葛飾区	267	263	93	177	124	309	67.8	195.4	14.8	1,017.2	
江戸川区	369	360	162	278	197	357	102.6	241.8	26.1	1,275.1	
八王子市	282	376	84	181	96	324	59.8	223.3	20.7	1,105.9	
立川市	113	109	38	64	41	138	42.1	126.6	20.2	537.7	
武蔵野市	146	137	52	75	59	147	26.9	113.2	5.0	445.2	
三鷹市	99	97	36	63	42	109	21.3	65.8	4.0	342.0	
青梅市	67	67	19	45	18	73	20.9	42.9	5.5	258.9	
府中市	138	135	41	83	48	166	10.4	82.7	8.9	505.0	
昭島市	60	60	29	43	26	78	19.7	63.6	3.0	276.7	
調布市	155	151	59	100	65	175	38.8	132.7	12.3	623.9	
町田市	223	216	94	144	99	280	82.6	221.5	2.6	950.5	
小金井市	62	61	25	41	27	74	13.3	45.2	3.1	231.0	
小平市	99	97	33	71	40	121	22.0	94.6	4.1	414.6	
日野市	85	82	26	54	23	98	26.8	94.5	2.1	358.5	
東村山市	63	63	22	46	27	84	12.2	40.1	6.5	287.1	
国分寺市	78	75	29	56	38	88	29.1	62.3	5.8	327.6	
国立市	74	71	29	46	32	81	22.5	50.0	4.0	254.6	
福生市	33	33	7	20	10	39	4.0	22.0	-	135.2	
狛江市	38	37	13	25	19	44	3.8	20.8	1.0	142.3	
大和市	39	38	17	32	14	47	3.3	29.1	-	156.4	
清瀬市	38	36	16	21	18	50	10.4	36.5	5.9	195.4	
東久留米市	57	56	16	37	15	64	17.5	31.9	2.0	204.7	
武蔵村山市	22	22	9	18	8	25	10.6	21.3	1.0	106.5	
多摩市	66	64	31	47	26	101	22.1	88.7	10.1	357.3	
稲城市	34	34	18	29	14	40	10.2	34.7	7.0	166.9	
羽村市	31	31	9	21	9	47	7.2	50.7	11.8	183.7	
あきる野市	40	39	14	24	6	49	4.5	41.4	1.5	190.5	
西東京市	118	114	43	78	44	138	29.1	82.6	5.1	445.9	
瑞穂町	11	11	3	9	4	13	0.5	13.0	0.1	40.4	
日の出町	7	7	1	5	1	6	3.5	3.1	-	25.8	
檜原村	-	-	-	-	-	-	-	-	-	-	
奥多摩町	2	2	1	1	-	2	1.1	0.7	-	5.1	
大島町	5	5	-	2	1	4	-	-	1.0	15.0	
利島村	-	-	-	-	-	-	-	-	-	-	
新島村	-	-	-	-	-	-	-	-	-	-	
神津島村	1	1	-	-	-	1	-	-	-	1.0	
三宅村	2	2	1	2	2	2	1.0	1.0	-	6.0	
御蔵島村	-	-	-	-	-	-	-	-	-	-	
八丈町	6	6	5	6	3	7	1.1	7.3	3.0	29.4	
青ヶ島村	-	-	-	-	-	-	-	-	-	-	
小笠原村	1	1	-	1	1	1	-	1.0	-	2.0	

注1: 歯科診療所数は、東京都の医療施設—平成22年医療施設(動態)調査・病院報告結果報告書—(平成24年3月、東京都福祉保健局総務部総務課発行)による

注2: 歯科診療所従事者数は、東京都の医療施設—平成20年医療施設(静態・動態)調査・病院報告結果報告書—(平成22年10月、東京都福祉保健局総務部総務課発行)による

図4-(1)-1 歯科診療所数及び1歯科診療所当たりの人口の推移

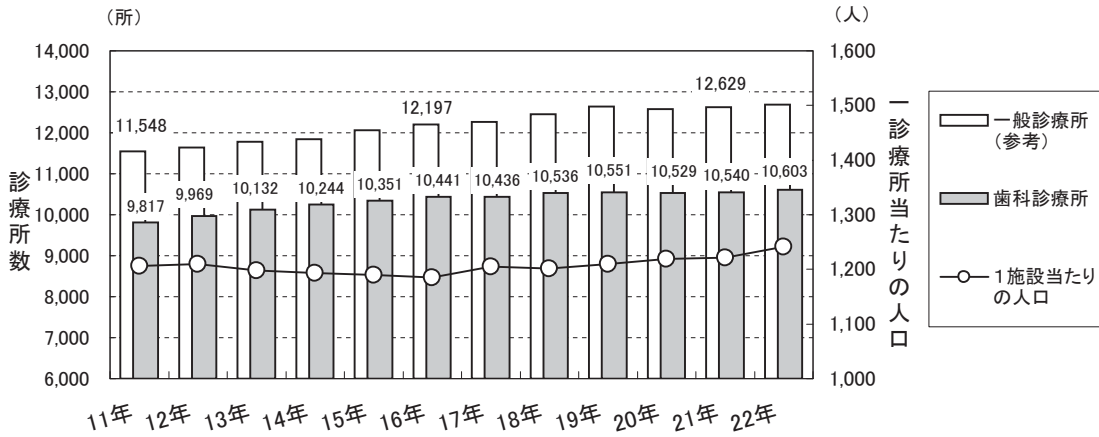


図4-(1)-2 人口10万対歯科診療所数の推移

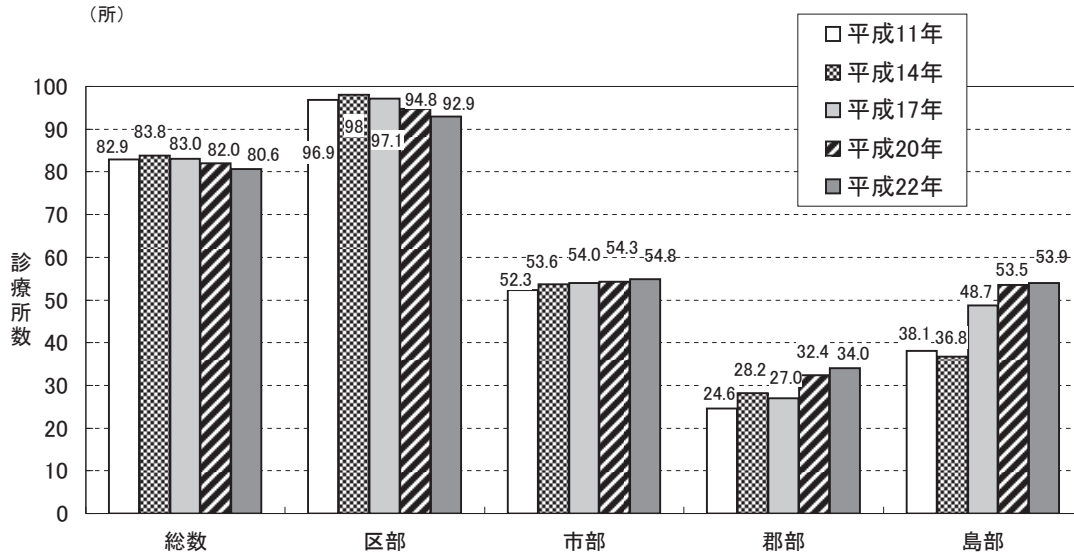
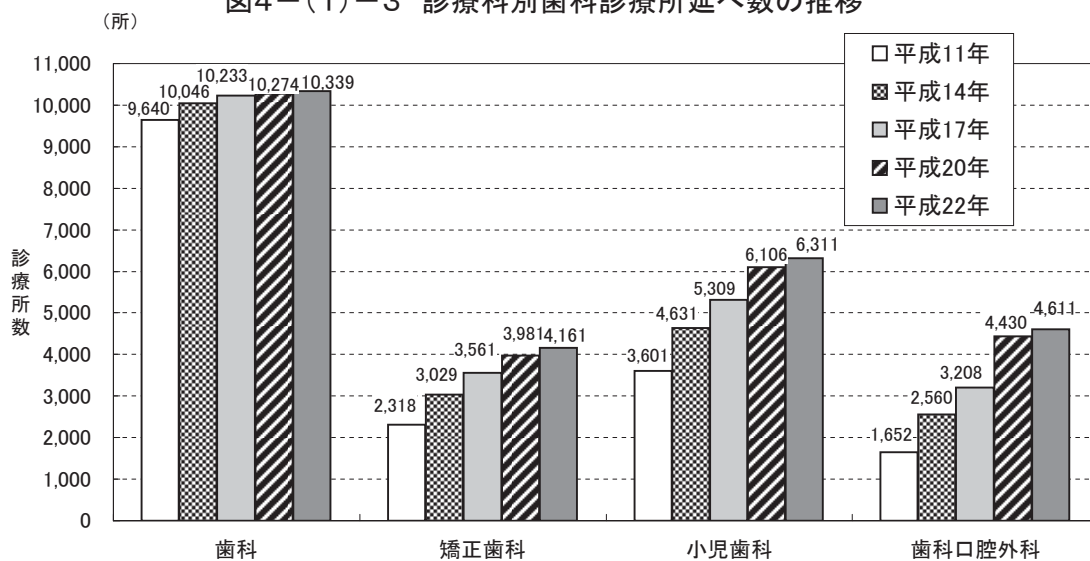


図4-(1)-3 診療科別歯科診療所延べ数の推移



資料：東京都の医療施設—平成22年医療施設(動態)調査・病院報告結果報告書—  
(平成24年3月、東京都福祉保健局総務部総務課発行)

図4-(1)-4 歯科診療所の保健事業等の実施率の推移

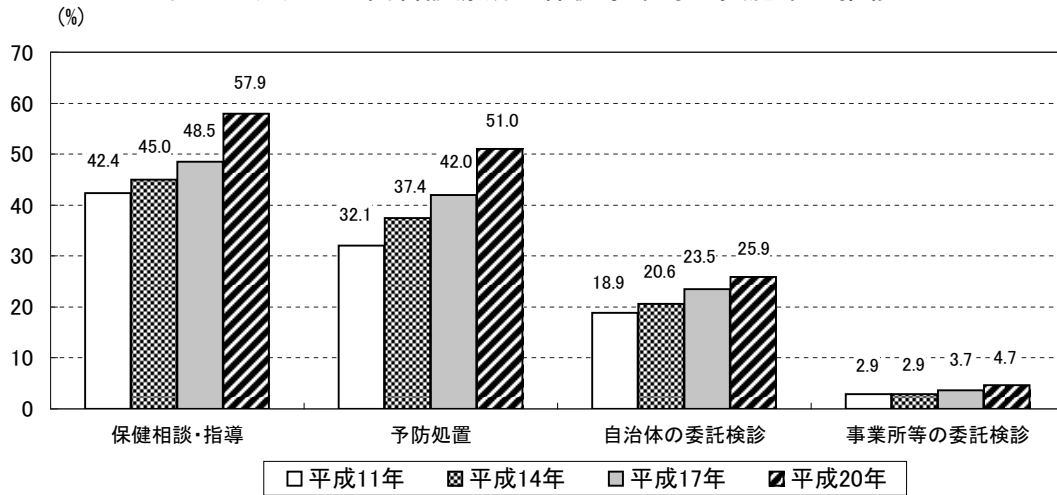


図4-(1)-5 歯科診療所における院外処方せん発行等の状況

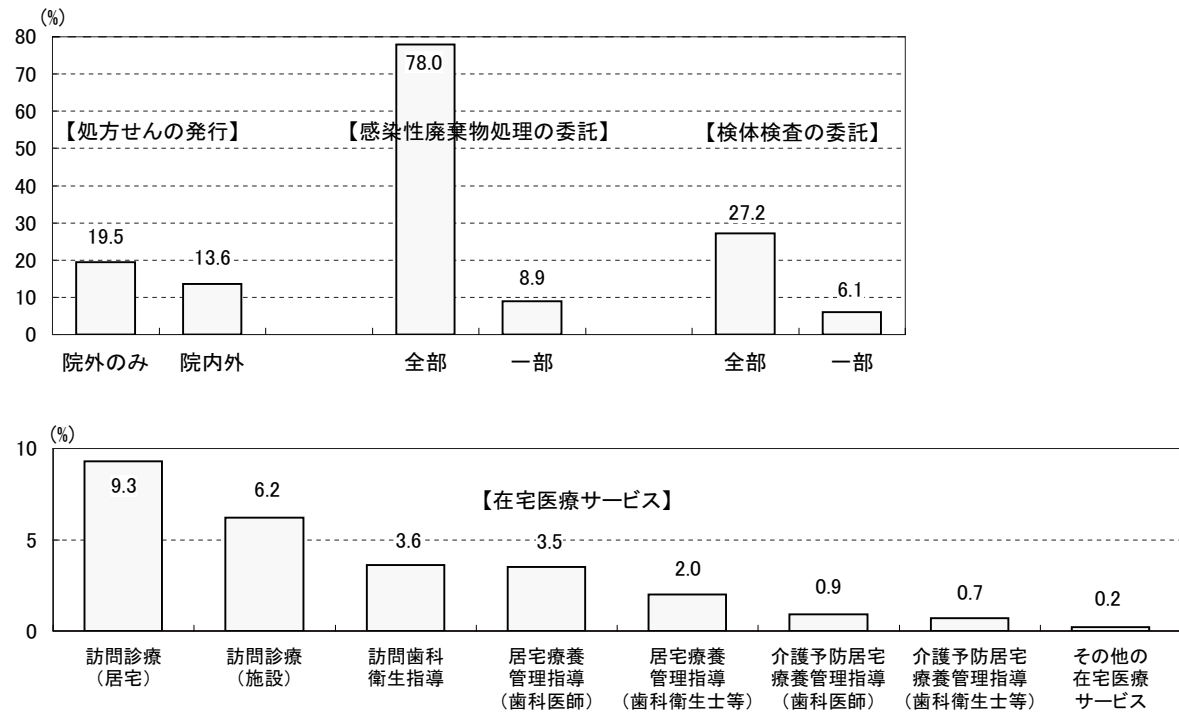
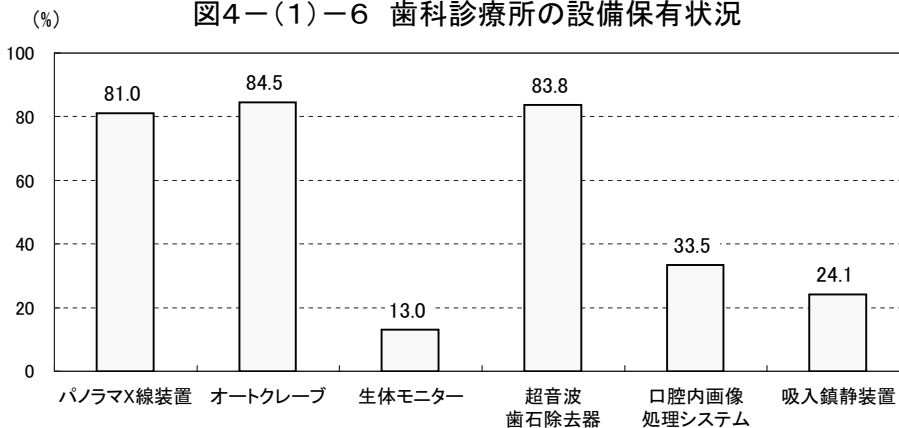


図4-(1)-6 歯科診療所の設備保有状況



資料：東京都の医療施設－平成20年医療施設(静態・動態)調査・病院報告結果報告書－  
(平成22年12月、東京都福祉保健局総務部総務課発行)

(2) 歯科診療科を標榜する病院等一覧

表4-(2)-1 歯科診療科を標榜する病院等一覧

区市町村	施設名 (◎:診療所)	電話番号	住所	標榜する歯科診療科				更生医療・育成医療指定機関		常勤職員数 歯科医師 歯科衛生士	障害者 歯科 診療※	摂食・嚥下 機能訓練 の実施	摂食・嚥下 関する検査		エイズ診療 協力病院 ○:拠点病院 △:連携病院
				小児 歯科	矯正 歯科	口腔 外科	口腔 矯正	口腔	歯科 矯正				嚥下 造影	内視鏡 検査	
千代田区	宮内庁病院	3213-1264	千代田区千代田1-2	○											
	日本歯科大学附属病院	3261-5511	千代田区富士見2-3-16	○	○	○	○	○	115	46	○	○	○		
	東京通信病院	5214-7111	千代田区富士見2-14-23		○										
	東京歯科大学水道橋病院	3262-3421	千代田区三崎町2-9-18	○	○	○	○	○	58	20	○	○	○	△	
	日本大学歯学部付属歯科病院	3219-8020	千代田区神田駿河台1-8-13	○	○	○	○	○	177	34	○	○	○		
中央区	三井記念病院	3862-9111	千代田区神田和泉町1	○					4	3					
	国立がんセンター中央病院	3542-2511	中央区築地5-1-1	○											
	聖路加国際病院	3541-5151	中央区明石町9-1	○					3	3	○	○	○		
	国際医療福祉大学三田病院	3451-8121	港区三田1-4-3			○			4						
	東京都済生会中央病院	3451-8211	港区三田1-4-17	○		○			3	5	○	○			
港区	せんぼ東京高輪病院	3443-9191	港区高輪3-10-11			○			2	2					
	東京慈恵会医科大学附属病院	3433-1111	港区西新橋3-19-18	○	○	○			9	3	○	○	○	○	
	虎の門病院	3588-1111	港区虎ノ門2-2-2	○					5	3	○	○			
	大久保病院	5273-7711	新宿区歌舞伎町2-44-1			○			2	1	○	○	○	○	
	慶応義塾大学病院	3353-1211	新宿区信濃町35			○			22	4					
新宿区	国立国際医療研究センター病院	3202-7181	新宿区戸山町1-21-1	○		○									
	社会保険中央総合病院	3364-0251	新宿区百人町3-22-1	○					2	3					
	東京医科大学病院	3342-6111	新宿区西新宿6-7-1	○		○			28	1	○	○	○	○	
	東京厚生年金病院	3269-8111	新宿区津久戸町5-1	○		○			3		○	○	○	○	
	東京女子医科大学病院	3353-8111	新宿区河田町8-1	○	○	○	○	○	20	6	○	○	○	○	
文京区	小平記念東京日立病院	3831-2181	文京区湯島3-5-7	○					1	3					
	順天堂大学医学部附属順天堂医院	3813-3111	文京区本郷3-1-3			○			3	3					
	東京医科歯科大学歯学部附属病院	3813-6111	文京区湯島1-5-45	○	○	○			151	33	○	○	○	△	
	東京大学医学部附属病院	3815-5411	文京区本郷7-3-1	○		○									
	東京都立駒込病院	3823-2101	文京区本駒込3-18-22	○		○			4	2					
墨田区	星合産婦人科病院	3943-2626	文京区水道2-9-9	○											
	健生堂病院	3622-2297	墨田区押上1-25-10	○	○				2	2					
	東京都立墨東病院	3633-6151	墨田区江東橋4-23-15	○		○									
	東京都リハビリテーション病院	3616-8600	墨田区堤通2-14-1	○					1	0	○	○	○	○	

区市町村	施設名 (◎:診療所)	電話番号	住所	標榜する歯科診療科				更生医療・育成医療指定機関		常勤職員数		障害者 歯科 診療※	摂食・嚥下 機能訓練 の実施	摂食・嚥下に 関する検査		エイズ診療 協力病院 ○:拠点病院 △:連携病院
				小児 歯科	矯正 歯科	口腔 外科	歯科 矯正 歯科	口腔	歯科 矯正	歯科 医師	歯科 衛生士			嚥下 造影	内視鏡 検査	
江東区	あそか病院	3632-0290	江東区住吉1-18-1	○						4	3		○			
	がん研究会有明病院	3520-0111	江東区有明3-8-31	○												
	順天堂大学医学部 附属順天堂 東京江 東高齢者医療センター	5632-3111	江東区新砂3-3-20		○					1	1	○	○			
品川区	東京都立東部療育センター	5632-8070	江東区新砂3-3-25	○						2	2	○	○			
	昭和大学病院	3784-8000	品川区旗の台1-5-8	○						2	2	○	○			
	NTT東日本関東病院	3448-6111	品川区東五反田5-9-22	○				○		4	2	○	○			
目黒区	東芝病院	3764-0511	品川区東大井6-3-22		○					2	4					
	国立病院機構 東京医療センター	3411-0111	目黒区東が丘2-5-1	○						2	0		○			○
	三宿病院	3711-5771	目黒区上目黒5-33-12	○						2	0					
大田区	池上総合病院	3752-3151	大田区池上6-1-19			○				3	4		○			
	荏原病院	5734-8000	大田区東雪谷4-5-10			○		○		3	2	○	○			○
	昭和大学歯科病院	3787-1151	大田区北千束2-1-1	○	○	○	○	○	○	174	32	○	○	○	○	△
世田谷区	東邦大学医療センター 大森病院	3762-4151	大田区大森西6-11-1	○	○	○	○			4	4	○	○	○	○	○
	国立成育医療研究センター	3416-0181	世田谷区大蔵2-10-1	○				○	○							△
	自衛隊中央病院	3411-0151	世田谷区池尻1-2-24	○												
世田谷区	昭和大学附属 烏山病院	3300-5231	世田谷区北烏山6-11-11	○						1.6	1	○	○			
	玉川病院	3700-1151	世田谷区瀬田4-8-1	○						1	2	○	○			
	東京都立松沢病院	3303-7211	世田谷区上北沢2-1-1	○						2	0	○	○			△
渋谷区	有隣病院	3482-3611	世田谷区船橋2-15-38			○				1	2	○	○			
	JR 東京総合病院	3320-2200	渋谷区代々木2-1-3			○				2	0	○				
	◎ 代々木睡眠クリニック	3374-9112	渋谷区代々木1-24-10TSビル1階	○												
中野区	東京都立広尾病院	3444-1181	渋谷区恵比寿2-34-10	○				○	○	3	0	○	○			○
	総合 東京病院	3387-5421	中野区江古田3-15-2	○				○	○							
	中野江古田病院	3387-7321	中野区江古田4-19-9	○						0	0					
杉並区	立正佼成会 附属 佼成病院	3383-1281	中野区弥生町5-25-15	○												
	前田病院	3330-0384	杉並区本天沼1-2-1	○												
	浴風会病院	3332-6511	杉並区高井戸西1-12-1	○						1	2	○	○			
豊島区	東京都立大塚病院	3941-3211	豊島区南大塚2-8-1	○				○	○	3	1	○	○			○
	岸病院	3908-2103	北区上十条2-21-1	○						0	0					
北区	◎ 十条岸クリニック	3908-2105	北区上十条2-23-5	○	○					1	3					
	東京都立北療育医療センター	3908-3001	北区十条台1-2-3	○						2	2	○	○			
荒川区	東京女子医科大学 東医療センター	3810-1111	荒川区西尾久2-1-10	○				○	○	5	3	○				

区市町村	施設名 (◎:診療所)	電話番号	住所	標榜する歯科診療科				更生医療・育成医療指定機関		常勤職員数		障害者 歯科 診療※	摂食・嚥下 機能訓練 の実施	摂食・嚥下に 関する検査		エイズ診療 協力病院 ○:拠点病院 △:連携病院
				小児 歯科	矯正 歯科	歯科 口腔 外科	口腔 矯正	歯科 矯正	歯科 衛生 士	歯科 医師	嚥下 造影			内視鏡 検査		
板橋区	心身障害児総合医療療育センター	3974-2146	板橋区小茂根1-1-10	○						1	2	○	○	○		
	帝京大学医学部附属病院	3964-1211	板橋区加賀2-11-1	○	○	○	○									○
	豊島病院	5375-1234	板橋区栄町33-1							3	2	○	○	○		○
	東京都健康長寿医療センター	3964-1141	板橋区栄町35-2		○	○				3	1	○	○	○		○
	東京武蔵野病院	5986-3111	板橋区小茂根4-11-11	○						1	3	○	○	○		
	成増厚生病院	3939-1191	板橋区三園1-19-1	○												
	日本大学医学部附属板橋病院	3972-8111	板橋区大谷口上町30-1			○				7	2					○
	大泉生協病院	5387-3111	練馬区東大泉6-3-3	○												
	慈雲堂内科病院	3928-6511	練馬区開町南4-14-53	○												
	東京聖徳病院	3931-1101	練馬区北町3-7-19	○						1	1		○			
練馬区	(◎) 内科循環器科歯科クリニック	3924-2017	練馬区大泉学園町8-24-25	○												
	(◎) 厨内医院	3990-2111	練馬区中村3-4-18	○	○	○				2	1					
	大石記念病院	3898-7471	足立区西新井本町2-23-1	○												
	扇大橋病院	3890-1171	足立区扇1-55-28	○						1	1					
	東京洪誠病院	5888-9880	足立区西新井栄町1-17-25	○	○	○										
	大内病院	3890-1306	足立区西新井5-41-1	○						0	0	○				
	千住桜木病院	3881-9211	足立区千住桜木2-11-8	○						2	3	○	○	○		
	東京足立病院	3883-6331	足立区保木間5-23-20	○						0	1	○				
	西新井病院	3840-7111	足立区西新井本町5-7-14	○		○				2	1		○			
	博慈会記念総合病院	3899-1311	足立区鹿浜5-11-1	○	○	○				2	2	○	○	○		
葛飾区	嬉泉病院	3600-9001	葛飾区東金町1-35-8	○	○	○				1	1	○				
	葛飾橋病院	3607-0891	葛飾区東金町7-33-1	○						0	0	○				
	永生病院	042-661-4108	八王子市櫛田町583-15	○		○				1	1		○	○		
	恩方病院	042-651-3411	八王子市西寺方町105	○						0	1	○				
	北野台病院	042-637-1001	八王子市打越町1068	○						1	1	○	○			
	協和病院	042-654-4231	八王子市川口町2758	○												
	駒木野病院	042-663-2222	八王子市裏高尾町273	○												
	高尾厚生病院	042-661-0316	八王子市南浅川町3815	○		○										
	高月病院	042-691-1131	八王子市宮下町178	○						0	0	○				
	東海大学八王子病院	042-639-1111	八王子市石川町1838番地			○				3	4		○	○		
八王子市	東京医科大学八王子医療センター	042-665-5611	八王子市錦町1163			○				3	2	○	○	○		○
	東京高尾病院	042-661-6652	八王子市高尾町2187	○		○										
	東京天使病院	042-651-5331	八王子市上老方町50-1	○		○				1	1	○	○	○		

区市町村	施設名 (◎:診療所)	電話番号	住所	標榜する歯科診療科				更生医療・育成医療指定機関		常勤職員数		障害者歯科診療※	摂食・嚥下機能訓練の実施	摂食・嚥下に関する検査		エイズ診療協力病院 ○:拠点病院 △:連携病院
				小児歯科	矯正歯科	口腔外科	口腔	歯科	歯科衛生士	嚥下造影	内視鏡検査					
八王子市	平川病院	042-651-3131	八王子市美山町1076	○					0	2	○	○	○			
	陵北病院	042-651-3231	八王子市西寺方町315	○					1	4	○	○	○			
立川市	国立病院機構災害医療センター	042-526-5511	立川市緑町3256	○	○				0	0		○			○	
	立川病院	042-523-3131	立川市錦町4-2-22		○	○			2	1						
武蔵野市	武蔵野赤十字病院	0422-32-3111	武蔵野市境南町1-26-1		○	○			2	1	○	○	○	○	○	
	井之頭病院	0422-44-5331	三鷹市上連雀4-14-1	○												
三鷹市	杏林大学医学部付属病院	0422-47-5511	三鷹市新川6-20-2		○				1	0		○	○	○	○	
	長谷川病院	0422-31-8600	三鷹市大沢2-20-36	○												
青梅市	青梅厚生病院	0428-31-7777	青梅市今井1-2547	○					0	0	○					
	成木長生病院	0428-74-5121	青梅市成木4-576	○					1	4	○					
	青梅市立総合病院	0428-22-3191	青梅市東青梅4-16-5		○				1	0					○	
	長生病院	0428-74-4771	青梅市小曾木1-3438	○					1	4	○	○				
東京	東京海道病院	0428-32-0111	青梅市末広町1-4-5	○												
	東京都立神経病院	042-323-5110	府中市武蔵台2-6-1	○					0	0	○				△	
府中市	◎東京都立多摩療育園	042-366-2311	府中市西府町4-7-1	○												
	東京都立多摩総合医療センター	042-323-5111	府中市武蔵台2-8-29	○	○				4	2	○	○	○	○	○	
	東京都立小児総合医療センター	042-300-5111	府中市武蔵台2-8-29		○	○			2	1	○	○	○	○	△	
	東京都立府中療育センター	042-323-5115	府中市武蔵台2-9-2	○					0	0	○	○	○			
	府中恵仁会病院	042-365-1211	府中市住吉町5-21-1			○			2	2	○	○	○			
	昭島病院	042-546-3111	昭島市中神町1260	○					1	1						
昭島市	東京西徳洲会病院	042-500-4433	昭島市松原町3-1-1			○			4	3						
	うしろ病院	042-541-5423	昭島市武蔵野2-7-12	○	○	○										
調布市	山田病院	3308-8281	調布市東つじヶ丘2-36-1	○												
	多摩丘陵病院	042-797-1511	町田市下小山田町1491	○					1	1	○	○	○			
町田市	常盤病院	042-797-2121	町田市常盤町3439-2	○					0	0	○					
	町田市民病院	042-722-2230	町田市旭町2-15-41	○					3	2	○	○	○	○	○	
小金井市	武蔵野中央病院	0422-31-1231	小金井市東町1-44-26	○					0	0	○	○	○			
	公立昭和病院	042-461-0052	小平市天神町2-450	○					2	2	○	○	○	○	○	
小平市	国立精神・神経医療研究センター病院	042-341-2711	小平市小川東町4-1-1	○												
	多摩済生病院	042-341-1611	小平市美園町3-11-1	○												
	南台病院	042-341-7111	小平市小川町1-485	○					0	0	○	○				
	松見病院	042-341-3211	小平市小川東町2-11-1	○					0	0	○	○				
	緑成会整育園	042-341-3013	小平市小川西町2-35-1	○					0	1	○	○	○	○		



区市町村	施設名 (◎:診療所)	電話番号	住所	標榜する歯科診療科				更生医療・育成医療指定機関		常勤職員数		障害者歯科診療※	摂食・嚥下機能訓練の実施	摂食・嚥下に関する検査		エイズ診療協力病院 ○:拠点病院 △:連携病院
				小児歯科	矯正歯科	口腔外科	口腔科	口腔科	歯科矯正	歯科医師	歯科衛生士			嚥下造影	内視鏡検査	
日野市	日野市立病院	042-581-2677	日野市多摩平4-3-1			○				2	0	○	○	○		
	秋津療育園	042-391-1377	東村山市青葉町3-31-1	○												
東村山市	国立療養所多磨全生園	042-395-1101	東村山市青葉町4-1-1	○												
	新山手病院	042-391-1425	東村山市諏訪町3-6-1		○					2	1					
	多摩北部医療センター	042-396-3811	東村山市青葉町1-7-1		○					2	1	○	○	○		○
福生市	公立福生病院	042-551-1111	福生市加美平1-6-1		○											
狛江市	東京慈恵会医科大学附属第三病院	3480-1151	狛江市和泉本町4-11-1	○												
東大和市	東京都立東大和療育センター	042-567-0222	東大和市桜が丘3-44-10	○						2	2	○	○	○		
	清瀬リハビリテーション病院	042-493-6111	清瀬市竹丘3-3-33	○						0	0	○	○	○		
清瀬市	国立病院機構東京病院	042-491-2111	清瀬市竹丘3-1-1	○												
	複十字病院	042-491-4111	清瀬市松山3-1-24	○						1	1	○				△
武蔵村山市	国立病院機構村山医療センター	042-561-1221	武蔵村山市学園2-37-1	○						1	0	○	○	○		
	東京小児療育病院	042-561-2521	武蔵村山市学園4-10-1	○						2	1	○	○	○		
	武蔵村山病院	042-566-3111	武蔵村山市榎1-1-5	○						1	1	○	○	○		
	桜ヶ丘記念病院	042-375-6311	多摩市連光寺1-1-1	○						0	0	○				
多摩市	島田療育センター	042-374-2071	多摩市中沢1-31-1	○						1	2	○	○	○		
	多摩南部地域病院	042-338-5111	多摩市中沢2-1-2			○				1	1	○				○
稲城市	稲城台病院	042-331-5531	稲城市若葉台3-7-1	○						0	0	○				
あきる野市	公立阿伎留医療センター	042-558-0321	あきる野市引田78-1			○				1	2	○	○	○		
西東京市	山田病院	042-461-0005	西東京市南町3-4-10	○												
新島村	◎新島村国民健康保険本村診療所	04992-5-0083	新島村本村4-10-3	○												
	142 病院 6 診療所			116	16	15	66	33	10	923.6	323.0	74	72	58	43	41

※この一覧は「医療機関名簿 平成23年」(平成23年11月、東京都福祉保健局医療政策部医療人材課発行)に掲載されている病院、有床診療所(10床以上)及び都立診療所のうち、歯科診療科を標榜する医療機関を掲載したものである  
施設名は可能な限り最新データに更新した  
東京少年鑑別所医務課(練馬区)、東京拘置所医務部病院(葛飾区)、八王子市医療刑務所病院(八王子市)、関東医療少年院(府中市)、府中刑務所医務部診療所(府中市)、陸上自衛隊練馬駐屯地及び十条駐屯地医務室は掲載していない

※常勤職員数、障害者歯科診療の実施、摂食・嚥下機能訓練の実施及び嚥下造影の実施については、平成22年4月に実施した調査結果に基づく(平成22年4月1日現在)  
本調査での障害者歯科診療については「知的障害者」、「身体障害者のうち肢体不自由」及び「精神障害者」を対象とした  
本調査未実施、未回答又は掲載の了解が得られなかった病院等は網掛けにした

※エイズ診療協力病院は、平成24年4月1日現在のデータであり、以下の2つの病院の総称である  
「エイズ診療拠点病院」:エイズに関する総合的かつ高度な医療を提供する病院  
「エイズ診療連携病院」:エイズ診療拠点病院と連携して、精神科、小児科、歯科等の専門分野における高度な医療を提供する病院

### (3) 障害者歯科医療機関一覧

表4-(3)-1 障害者歯科医療機関一覧

【都立及び東京都保健医療公社の施設】

(平成24年4月1日現在)

施設名称	郵便番号・所在地 電話番号	診療日等			主な交通機関
		予約制	受付先	診療日等	
大塚病院 (▲1)	170-8476 豊島区南大塚 2-8-1 03(3941)3211	予約制	受付先	口腔科外来	東京メトロ丸の内線 新大塚駅下車徒歩 2分、 JR線大塚駅下車 徒歩10分
			受付日	月曜日～土曜日	
			受付時間	月～金曜日 9:00～17:00、 土曜日 9:00～12:30	
		初診日	第1・3木曜日 9:00～12:00		
		診療日	第1・3木曜日 9:00～17:00		
豊島病院 (公益財団法人東京都保 健医療公社) (▲2)	173-0015 板橋区栄町 33-1 03(5375)1234	予約制	受付先	予約センター 03(5375)5489	東武東上線大山駅下 車徒歩5分又は中板 橋駅下車徒歩7分、 都営地下鉄三田線板 橋区役所前駅下車徒 歩10分
			受付日	月曜日～土曜日	
			受付時間	月～金曜日 9:00～17:00、 土曜日 9:00～12:00	
		初診日	月・木・金曜日 9:00～11:00 (急患は随時)		
		診療日	月～金曜日 9:00～12:00、13:00～16:00		
荏原病院 (公益財団法人東京都保 健医療公社) (▲3)	145-0065 大田区東雪谷 4-5-10 03(5734)8000	予約制	受付先	予約センター 03(5734)5489	東急池上線洗足池 駅下車徒歩10分
			受付日	月曜日～土曜日	
			受付時間	月～金曜日 9:00～19:00 土曜日 9:00～12:00	
		初診日	月・水・金曜日 9:00～12:00 (急患は随時)		
		診療日	月～金曜日 9:00～12:00、13:00～17:00		
墨東病院 (▲4)	130-8575 墨田区江東橋 4-23-15 03(3633)6151	予約制	受付先	予約センター 03(3633)5511	JR総武線錦糸町 駅下車徒歩6分
			受付日	月曜日～土曜日	
			受付時間	8:30～17:00	
		初診日	火曜日・金曜日 13:00～		
		診療日	月曜日～金曜日 9:00～17:00		
		対象者	障害者手帳又は愛の手帳を持っている 方		
多摩総合医療セン ター (▲5)	183-8524 府中市武蔵台 2-8-29 042(323)5111	予約制	受付先	歯科口腔外科外来(電話申込)	JR中央線西国分 寺駅下車徒歩15分 又はバス5分
			受付日	月曜日～土曜日	
			受付時間	9:00～17:00	
		初診日	木曜日 15:00～16:00		
		診療日	木曜日 15:00～16:00		

※施設名称欄の( )内の記号と数字は、46ページの地図上の記号を示す

施設名称	郵便番号・所在地 電話番号	診療日等			主な交通機関
小児総合医療センター (▲5)	183-8561 府中市武蔵台 2-8-29 042(300)5111	予約制	受付先	予約センター 042(312)8200	J R 中央線西国分 寺駅下車徒歩 15 分 又はバス 5 分
			受付日	月曜日～土曜日	
			受付時間	9:00～17:00 (土曜日のみ 9:00～12:30)	
		初診日	小児歯科	月曜日～水曜日：午前、午後 金曜日：午後	
			矯正歯科	月曜日～金曜日：午前、午後	
		診療日	小児歯科	月曜日～水曜日：午前、午後 金曜日：午後	
			矯正歯科	月曜日～金曜日：午前、午後	
特記事項	小児歯科	初診時の年齢が原則として中学 3 年生までの方			
	矯正歯科	対象者・対象年齢不問			
松沢病院※ (▲6)	156-0057 世田谷区上北沢 2-1-1 03(3303)7211	予約制	受付先	予約センター	京王線八幡山駅下 車徒歩 4 分
			受付日	月曜日～金曜日	
			受付時間	月～金曜日 8:30～17:15 土曜日 8:30～12:45	
		初診日	月～金曜日 9:00～12:00、13:00～16:00		
		診療日	月～金曜日 9:00～12:00、13:00～16:00		
特記事項	15 歳以上 (小児は対象外) で精神障害の方				
多摩北部医療セン ター (公益財団法人東京都保 健医療公社) (▲7)	189-8511 東村山市青葉町 1-7-1 042(396)3811	予約制	受付先	予約センター 042(396)3190/3511	西武池袋線清瀬駅 下車バス 15 分、 西武新宿線久米川 駅下車バス 10 分、 J R 武蔵野線新秋 津駅下車バス 10 分 青葉町 1 丁目下車
			受付日	月曜日～土曜日	
			受付時間	月～金曜日 9:00～17:00 土曜日 9:00～12:00	
		初診日	月～金曜日 9:00～12:00、13:00～17:00		
		診療日	月～金曜日 9:00～12:00、13:00～17:00		
北療育医療センター (▲8)	114-0033 北区十条台 1-2-3 03(3908)3001	予約制	受付先	予約センター	J R 埼京線十条駅 下車徒歩 10 分
			受付日	月曜日～金曜日	
			受付時間	9:00～15:30 電話の場合は 9:00～17:00	
		初診日	月～金曜日 9:00～12:00、13:00～16:00		
診療日	月～金曜日 9:00～12:00、13:00～16:00				
多摩療育園 (▲9)	183-0031 府中市西府町 4-7-1 042(366)2311	予約制	受付先	外来	J R 中央線国立駅又 は京王線府中駅下車 バスで西府橋バス停 下車徒歩 2 分
			受付日	月曜日～金曜日	
			受付時間	14:00～17:00 (再診は 9:00～)	
		初診日	月・水曜日 11:30、15:00		
診療日	月・水曜日 9:00～12:00、13:30～16:00				
特記事項	18 歳未満				

※ 松沢病院については、平成 24 年 6 月 1 日現在

施設名称	郵便番号・所在地 電話番号	診療日等			主な交通機関
東大和療育センター (指定管理者：全国重症 心身障害児・者を守る 会) (▲10)	207-0022 東大和市桜が丘 3-44-10 042(567)0222	予約制	受付先	外来予約専用電話 042(567)0489	西武新宿・拝島線 玉川上水駅下車徒 歩4分
			受付日	月曜日～金曜日	
			受付時間	9:00～16:00	
		初診日	月～金曜日 9:00～15:00		
		診療日	月～金曜日 9:00～16:00		
心身障害者 口腔保健センター (指定管理者：社団法人東 京都歯科医師会) (▲11)	162-0823 新宿区神楽河岸 1-1 セントラルプラザ 8、9階 03(3235)1141	予約制	受付先	専用電話 03(3267)6480	JR総武線飯田橋 駅下車西口徒歩2 分、 東京メトロ東西線・南 北線・有楽町線、 都営地下鉄大江戸 線飯田橋駅下車 B2 b出口セントラルプラ ザ1階直結
			受付日	月～金曜日	
			受付時間	9:00～16:00	
		初診日	月～金曜日 9:00～12:00、13:00～16:30 土曜日 9:00～12:00		
		診療日	月～金曜日 9:00～12:00、13:00～16:30 土曜日 9:00～12:00		
対象者	中等度障害者、要介護高齢者及び全身管 理を必要とする有病者				
東部療育センター (指定管理者：社会福祉 法人全国重症心身障害 児(者)を守る会) (▲12)	136-0075 江東区新砂 3-3-25 03(5632)8070	予約制	受付先	医事係 03(5632)0489 予約担当	東京メトロ東西線南 砂町駅下車徒歩10 分、 亀戸駅又は錦糸町 駅からバスで東部 療育センター前バス停 下車
			受付日	月～金曜日	
			受付時間	9:00～16:00	
		初診日	月～金曜日 9:00～16:00		
		診療日	月～金曜日 9:00～16:00		
対象者	18歳未満で発症した運動、言語、知的機 能等の発達障害の方				

【地区口腔保健センター等】

施設名称	郵便番号・所在地 電話番号・FAX番号	診療日等			主な交通機関
文京区文京保健所 保健サービスセン ター歯科室 (■1)	112-8555 文京区春日 1-16-21 文京シビックセンター 3階 TEL:03(5803)1229 FAX:03(5803)1355	予約制	受付先	健康推進課保健係	東京メトロ丸ノ内 線・南北線後樂園 駅下車徒歩1分、 都営地下鉄三田 線・大江戸線春日 駅下車徒歩1分
			受付日	月曜日～金曜日	
			受付時間	8:30～17:15	
		診療日	土曜日 13:00～17:00		
		対象者	区内在住の身体障害者手帳又は愛の手 帳を持っている方で、一般の歯科診療所 での治療が困難な方		
三ノ輪口腔ケアセ ンター (■2)	110-0011 台東区三ノ輪 1-27-11 三ノ輪福祉センター 8階 TEL:03(5603)2235 FAX:03(5603)2235	予約制	受付先	三ノ輪口腔ケアセンター	東京メトロ日比谷 線三ノ輪駅下車 徒歩1分
			受付日	月・火・木・土曜日(祝日除く)	
			受付時間	10:00～13:00、14:00～17:00	
		診療日	土曜日 10:00～13:00、14:00～17:00		
		対象者	要介護高齢者		

施設名称	郵便番号・所在地 電話番号・FAX 番号	診療日等			主な交通機関
八雲あいアイ館 歯科診療所 (■ 3)	152-0023 目黒区八雲 1-1-8 あいアイ館内 TEL:03(5701)2495 FAX:03(5701)2498	予約制	受付先	八雲あいアイ館歯科診療所	東急東横線都立大 学駅下車徒歩7分、 東急バスめぐろ区 民キャンパスバス 停下車徒歩1分
			受付日	火曜日・木曜日・土曜日	
			受付時間	9:00～13:00、14:00～18:00	
		初診日	木曜日 9:00～13:00、14:00～18:00 土曜日 14:00～18:00		
		診療日	同上		
対象者	区内在住、在勤、在学の身体障害者手帳 又は愛の手帳を持っている方で、一般の 歯科診療所での治療が困難な方				
世田谷区口腔衛生 センター (■ 4)	156-0043 世田谷区松原 6-4-1 TEL:03(3328)5871 FAX:03(3328)5871	予約制	受付先	世田谷区口腔衛生センター	小田急線梅ヶ丘駅 下車徒歩3分
			受付日	月曜日～金曜日	
			受付時間	9:00～16:30	
		初診日	月曜日・木曜日 9:00～12:00		
		診療日	月曜日・木曜日 9:00～12:00 第2・3木曜日 13:00～16:00		
対象者	区内に居住、通所、通学している心身障 害者の方で、一般の歯科診療所で診療が 受けられない方				
渋谷区ひがし健康 プラザ歯科診療所 (■ 5)	150-0011 渋谷区東 3-14-13 TEL:03(5466)2770 FAX:03(5466)2771	予約制	受付先	渋谷区ひがし健康プラザ	JR・東京小田急恵比寿 駅下車徒歩10分、 都営・東急バス東3 丁目バス停下車徒 歩1分
			受付日	木～月曜日(年末年始・祝日除く)	
			受付時間	9:00～12:00	
		初診日	土曜日 9:00～17:00		
		診療日	同上		
		対象者	区内在住者で障害や高齢等で、一般の歯 科診療所で治療を受けることが困難な方		
特記事項	リコール診査・保健指導 木曜日(月2回) 13:00～17:00				
スマイル歯科診療所 (■ 6)	164-0001 中野区中野 5-68-7 社会福祉会館7階 TEL:03(5380)0334 FAX:03(5380)0336	予約制	受付先	スマイル歯科診療所	JR中央線中野駅 下車徒歩3分
			受付日	月・金・祝日・年末年始を除く毎日	
			受付時間	9:00～17:00	
		初診日	予約時に相談のうえ、決定		
		診療日	日曜日 9:00～12:00、水曜日 9:00～12:00 木曜日 13:00～16:00		
対象者	区内在住で、一般の歯科医療機関では診 療を受けにくい障害者及び高齢者				

施設名称	郵便番号・所在地 電話番号・FAX 番号	診療日等			主な交通機関
杉並区歯科保健医療センター (■7)	167-0051 杉並区荻窪5-20-1 杉並保健所・杉並区立保健医療センター5階 TEL:03(3391)1385 FAX:03(3391)1387	予約制	受付先	杉並区歯科保健医療センター	JR 中央線・東京メトロの内線荻窪駅下車徒歩5分
			受付日	火曜日～土曜日	
			受付時間	9:00～12:00、13:00～17:00	
		初診日	火～土曜日 9:00～12:00、13:00～17:00		
診療日	同上				
対象者	区内在住で、病気や障害のために一般歯科診療所での治療が困難な方				
公益社団法人東京都豊島区歯科医師会 豊島区口腔保健センター あぜりあ歯科診療所 (■8)	170-0013 豊島区東池袋1-20-9 池袋保健所6階 TEL:03(3987)2425 FAX:03(3987)2378	予約制	受付先	あぜりあ歯科診療所	JR 線池袋駅下車徒歩5分
			受付日	火～土曜日(祝祭日、年末年始を除く)	
			受付時間	9:00～17:00	
		初診日	木曜日 9:00～12:00、土曜日 13:00～17:00		
診療日	同上				
対象者	心身障害者及び通院可能な要介護高齢者				
北区障害者口腔保健センター (■9)	114-0023 北区滝野川6-21-25 滝野川西区民センター2階 TEL:03(5567)2088 FAX:03(5567)3388	予約制	受付先	北区障害者口腔保健センター	都営地下鉄三田線西巣鴨駅下車徒歩5分
			受付日	月曜日～金曜日	
			受付時間	9:30～12:00、13:30～16:30	
		初診日	月～金曜日 9:30～12:00、13:30～17:00		
診療日	同上				
対象者	心身に障害のある方及び高齢者の方で一般歯科診療所では治療が困難な方				
板橋区歯科衛生センター (■10)	174-0071 板橋区常盤台3-3-3 TEL:03(3966)9393 FAX:03(3966)5613	予約制	受付先	板橋区歯科衛生センター	東武東上線ときわ台駅北口下車徒歩5分
			受付日	月～土曜日(休日・年末年始を除く)	
			受付時間	13:00～16:00	
		初診日	土曜日(休日、年末年始除く)13:00～17:00		
診療日	同上				
対象者	区内在住の心身障害児(者)及び在宅寝たきりの高齢者等				
練馬つつじ歯科休日急患診療所 (■11)	176-8501 練馬区豊玉北6-12-1 練馬区役所東庁舎3階 TEL:03(3993)9956	予約制	受付先	練馬つつじ歯科休診療所	西武池袋線・都営地下鉄大江戸線練馬駅下車徒歩5分
			受付日	火曜日～土曜日	
			受付時間	9:00～17:00	
		初診日	〈一般診療〉 木曜日・土曜日 9:00～17:00 〈摂食・嚥下〉 外来: 第2・4火曜日、 訪問: 第1・3水曜日 9:00～13:00		
診療日	同上				
対象者	心身障害児(者)、要介護高齢者				

施設名称	郵便番号・所在地 電話番号・FAX 番号	診療日等			主な交通機関	
社団法人足立区 歯科医師会 口腔保健センター (■12)	120-0034 足立区千住 1-5-5 TEL:03(3882)3882 FAX:03(3882)6203	予約制 受付先 足立区歯科医師会口腔保健センター	受付日	水曜日～土曜日	JR常磐線・東武伊勢崎線・東京メトロ比谷線・千代田線・つくばエクスプレス 北千住駅下車徒歩 10分	
			受付時間	9:00～16:00		
			初診日	木曜日・土曜日 9:00～14:00		
		診療日	同上			
		対象者	区内に居住する 18 歳未満の障害児			
		特記事項	継続して治療が必要な場合は、18 歳を越えても引き続き診療可			
ひまわり 歯科診療所 (■13)	125-0062 葛飾区青戸 7-1-20 TEL:03(3604)0089 FAX:03(3690)4700	予約制 受付先 かかりつけ歯科医紹介窓口 (たんぼぼ歯科診療所内) TEL:03(3690)5209	受付日	月曜日～金曜日	京成線青砥駅下車徒歩 15 分、 都営バス・京成バス 亀有新道バス停下車 徒歩 2～3 分、 京成バステクノプラザか つしかバス停下車徒歩 1 分	
			受付時間	10:00～12:00、13:00～16:00		
			初診日	土曜日 14:00～17:00、日曜日 9:30～12:30		
		診療日	同上			
		対象者	区内在住の障害児 (者)			
たんぼぼ 歯科診療所 (■14)	125-0061 葛飾区亀有 2-23-10 TEL:03(3690)5209 FAX:03(3690)5209	予約制 受付先 かかりつけ歯科医紹介窓口 (たんぼぼ歯科診療所内)	受付日	月曜日～金曜日	JR 亀有駅下車 徒歩 15 分	
			受付時間	10:00～12:00、13:00～16:00		
			初診日	土曜日 14:00～17:00、日曜日 9:30～12:30		
		診療日	同上			
		対象者	区内在住の、原則として 65 歳以上の在宅寝たきりの方			
		特記事項	固定診療方式と訪問診療方式の二本立て			
江戸川区口腔保健センター「にこにこ歯科診療所」 (■15)	134-0013 江戸川区江戸川 5-14-4 TEL:03(5667)8020 FAX:03(5667)8022	予約制 受付先 江戸川区口腔保健センター	受付日	火曜日～土曜日	都営地下鉄新宿線一之江駅下車徒歩 15 分、 京成バス古川親水公園バス停下車、 都バス江戸川五丁目又は江戸川区口腔保健センター入口バス停下車	
			受付時間	9:00～12:00、13:00～16:00		
			初診日	火～土曜日 9:00～12:00、13:00～17:00		
		診療日	同上			
		対象者	いろいろな障害のために地域の歯科診療所で治療を受けることが困難な方			
		特記事項	対象者の状況から付き添いの方が必要			

施設名称	郵便番号・所在地 電話番号・FAX 番号	診療日等			主な交通機関
調布市小島町歯科 診療所 (■16)	182-0026 調布市小島町 3-68-10 TEL:042(498)1741 FAX:042(498)1741	予約制	受付先	調布市福祉健康部健康推進課 TEL:042(441)6100	京王線調布駅南口 下車徒歩10分
			受付日	月曜日～金曜日	
			受付時間	8:30～17:15	
		初診日	木曜日 14:00～14:30、金曜日 9:00～9:30		
		診療日	木曜日 14:00～16:00、金曜日 9:00～11:00 第2火曜日 9:00～11:00 (初診受付行わず)		
対象者	市内在住で一般の歯科診療所では治療が困難な障害のある方				
町田市口腔保健センター休日歯科・ 障がい者歯科応急 診療所 (■17)	194-0013 町田市原町田 5-8-21 町田市健康福祉会館 TEL:042(725)2225 FAX:042(725)2225	予約制	受付先	休日歯科・障がい者歯科応急診療所	小田急線町田駅 下車徒歩6分、 JR町田駅下車 徒歩7分
			受付日	年末年始・土・日・祝日を除く毎日	
			受付時間	9:00～16:30	
		初診日	水・木曜日 9:00～12:00、13:00～17:00		
		診療日	同上		
対象者	障害のある方、要介護高齢者の方、有病高齢者の方など、一般の歯科診療所で診療を受けにくい方				
特記事項	完全予約制				
さくら歯科診療所 (■18)	186-0003 国立市富士見台 3-16-17 TEL:042(577)0418 FAX:042(573)8581	予約制	受付先	国立市歯科医師会及び各診療所	JR南武線谷保駅 下車徒歩10分
			受付日	月曜日から金曜日の平日	
			受付時間	9:00～17:00	
		初診日	月曜日～金曜日 9:00～17:00		
		診療日	月曜日～金曜日 9:00～17:00 (平日のみ)		
対象者	障害児(者)				
八南歯科医師会 休日応急・障害者 歯科多摩市診療所 (■19)	206-0011 多摩市関戸 4-19-5 多摩市立健康センター内 TEL:042(376)8009	予約制	受付先	新規:多摩市健康福祉部健康推進課 TEL:042(376)9111 再診:八南歯科医師会休日応急・ 障害者歯科多摩市診療所	京王線聖蹟桜ヶ丘 駅下車徒歩5分、 京王バス・小田急 バス新大栗橋バス 停下車徒歩5分
			受付日・ 時間	新規:月～金曜日 8:30～17:15 再診:水・木曜日 9:00～13:00	
		初診日	水曜日・木曜日 9:00～13:00 (予約制)		
		診療日	同上		
		対象者	原則として、多摩市在住の障害児(者)等で、一般歯科診療所で治療が困難な方		



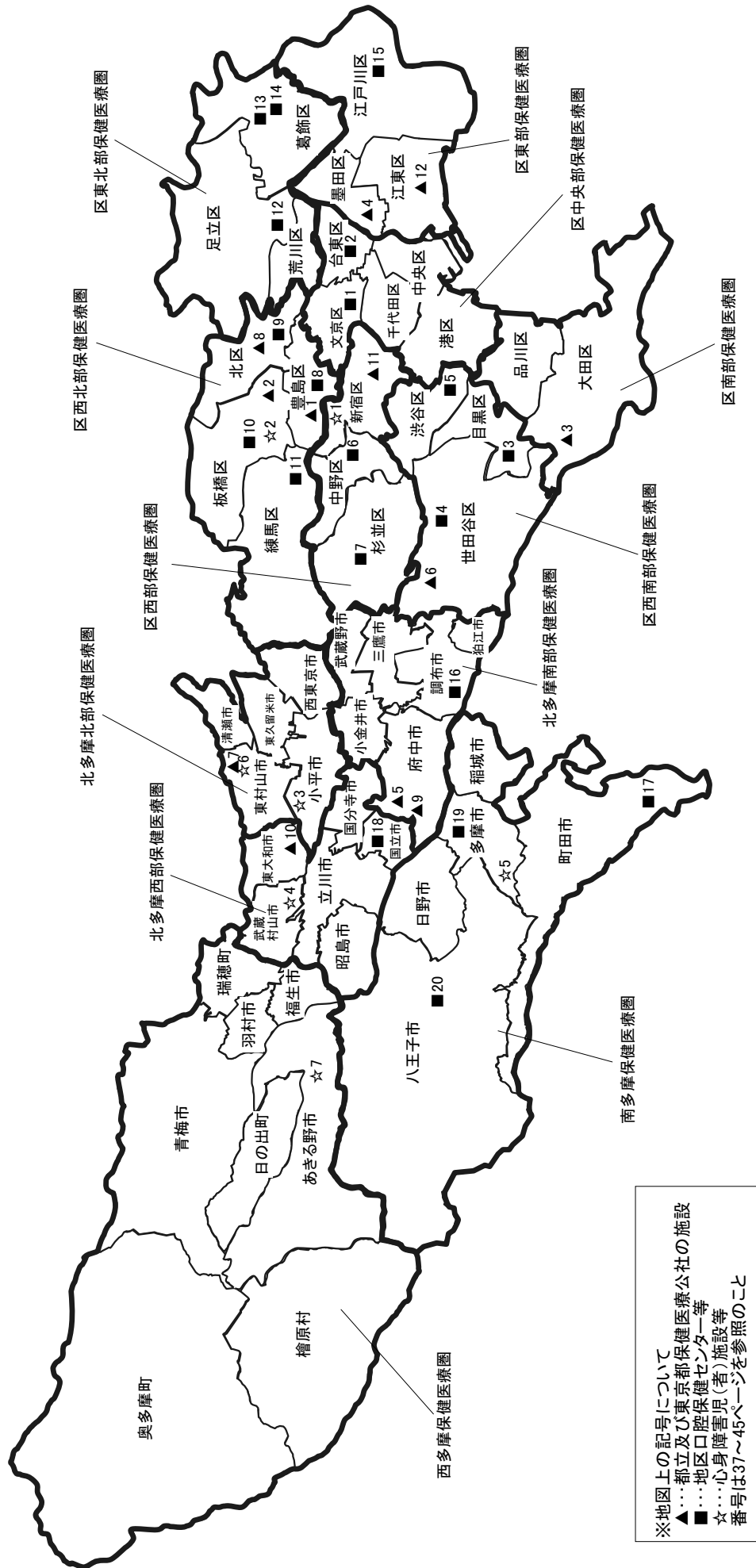
施設名称	郵便番号・所在地 電話番号・FAX 番号	診療日等			主な交通機関
		予約制	受付先		
八王子市小児・障害メティカルセンター (八南歯科医師会 休日応急障害者歯科八王子市診療所) (■20)	193-0931 八王子市台町 4-33-13 八王子市小児・障害メティカルセンター内 夜間救急棟 2階 042(622)7028	予約制	受付先	八王子市役所地域医療推進課 TEL:042(620)7292	J R 中央線西八王子駅下車徒歩10分
			受付日	月曜日～金曜日(祝日を除く)	
			受付時間	8:30～17:15	
		初診日	水曜日・木曜日 11:00～13:30		
		診療日	水曜日・木曜日 9:30～13:30		
		対象者	原則として、八王子市在住の障害児・者等で、一般の歯科医療機関で治療が困難な方		
		特記事項			

【心身障害児(者)施設等】

施設名称	郵便番号・所在地 電話番号	診療日等			主な交通機関
		予約制	受付先		
中央愛児園 (全国療育相談センター (歯科)) (☆1)	162-0051 新宿区西早稲田 2-2-8 03(3203)1211(代) 歯科直通 03(3203)1283	予約制	受付先	全国療育相談センター歯科室	東京メトロ東西線 早稲田駅下車徒歩6分、 副都心線西早稲田駅下車徒歩6分
			受付日	月曜日～金曜日	
			受付時間	9:00～17:00	
		初診日	月曜日～金曜日 9:00～12:00、13:00～16:00		
診療日	同上				
対象者	心身障害、内部疾患、精神障害等の障害のある者。外来診療のみ				
心身障害児 総合医療療育センター (☆2)	173-0037 板橋区小茂根 1-1-10 03(3974)2146 歯科直通 03(5965)1128	予約制	受付先	外来受付	東京メトロ有楽町線・副都心線 小竹向原駅下車徒歩7分
			受付日	月曜日～金曜日	
			受付時間	15:00～17:00	
		初診日	月～金曜日 9:30～12:00、13:00～16:30		
診療日	月～金曜日 9:30～12:00、13:00～16:30				
対象者	心身障害のある方(小児科、整形外科受診者)				
緑成会整育園 (☆3)	187-8585 小平市小川西町 2-35-1 042(341)3013	予約制	受付先	歯科室	西武拝島線・西武国分寺線小川駅下車徒歩5分
			受付日	月曜日～金曜日(木は午前中)	
			受付時間	8:30～17:00	
		初診日	月～金曜日 9:00～16:00 木曜日 9:00～12:00		
		診療日	月～金曜日 9:00～16:00 木曜日 9:00～12:00		
		対象者	心身障害、内部障害		
その他	全身麻酔不可				

施設名称	郵便番号・所在地 電話番号	診療日等			主な交通機関
東京小児療育病院 (☆4)	208-0011 武蔵村山市学園 4-10-1 042(561)2521	予約制	受付先	歯科外来	JR中央線立川駅 又は西武新宿線玉 川上水駅からバス
			受付日	月～金曜日 土曜日(原則として第2・第4)	
			受付時間	8:30～17:00(土は12:00まで)	
		初診日	月～金曜日 9:30～12:00、13:30～16:00 土曜日 9:30～12:00		
		診療日	月～金曜日 9:30～12:00、13:30～16:00 土曜日 9:30～12:00		
		対象者	心身障害(肢体不自由、知的障害、発達障害)		
島田療育センター (☆5)	206-0036 多摩市中沢 1-31-1 042(374)2071	予約制	受付先	島田療育センター医療相談課	京王相模原線・小 田急多摩線・モノ レール多摩センタ ー駅下車徒歩13分
			受付日	土・日・祝日を除く毎日	
			受付時間	9:00～17:00	
		初診日	小児科経由の対象者のみ		
		診療日	月～金曜日 9:30～12:00、13:30～17:00		
		対象者	心身障害児(者)		
秋津療育園 (☆6)	189-0002 東村山市青葉町 3-31-1 042(391)1377	予約制			JR武蔵野線新秋 津駅又は西武池袋 線秋津駅下車徒歩 13分
		初診日			
		診療日	週1回 9:00～12:00、13:00～16:00		
		対象者	当施設に入所する重症心身障害児(者) のみ		
西多摩療育支援セ ンター(上代継診 療所) (☆7)	197-0832 あきる野市上代継 84-6 042(559)2241	予約制	受付先	上代継診療所歯科室	JR五日市線 秋川駅又は武蔵引 田駅徒歩12分
			受付日	水曜日・金曜日	
			受付時間	9:00～11:30、13:00～15:30	
		初診日	電話又は歯科室受付での予約		
		診療日	水曜日・金曜日		
		対象者	障害児(者)		

# 〈参考〉障害者歯科医療機関



(4)休日歯科応急診療所一覧

表4-(4)-1 平成24年度休日歯科応急診療所一覧

(平成24年4月1日現在)

施設名	所在地	電話番号	診療時間 (休日)	備考
千代田区休日応急歯科診療所	千代田区九段北1-2-14 千代田保健所2階	5211-8203	9:00～17:00	
中央区休日応急歯科診療所	中央区明石町12-1中央区保健所内	3541-5420	9:00～17:00	
日本橋休日応急歯科診療所	中央区日本橋久松町1-2	5640-5256	9:00～17:00	
港区休日歯科応急診療所	港区三田1-4-10 みなと保健所2階	3455-4927	9:00～17:00	
台東区歯科医師会歯科診療所	台東区根岸4-1-28 台東区歯科医師会館内	3874-6433	9:00～17:00	
大森歯科医師会休日応急診療所	大田区池上4-19-7	3754-8648	9:00～17:00	
蒲田歯科医師会休日応急診療所	大田区新蒲田1-4-14	3731-9282	9:00～17:00	
玉川歯科医師会立歯科診療所	世田谷区玉川3-21-2	3708-0226	17:00～22:00 (受付21:30まで)	
ひがし健康プラザ歯科診療所	渋谷区東3-14-13	5466-2770	9:00～17:00	
杉並区歯科休日急病診療所	杉並区荻窪5-20-1 杉並保健所5階	3398-5666	9:00～17:00 (受付16:00まで)	
池袋歯科休日応急診療所	豊島区東池袋1-20-9 池袋保健所6階 あぜりあ歯科診療所内	5985-5577	受付9:00～16:30	
北区休日歯科応急診療所 (北歯科医師会館1階)	北区中十条2-11-4	3900-5009	受付9:00～16:30	
北区休日歯科応急診療所 (滝野川西区民センター2階)	北区滝野川6-21-25	5567-2055	受付9:00～16:30	
板橋区歯科衛生センター	板橋区常盤台3-3-3	3966-9393	9:00～17:00 (電話予約16:00まで)	
練馬歯科休日急患診療所	練馬区豊玉北6-12-1 練馬区役所東庁舎3階 練馬つつじ歯科休日急患診療所内	3993-9956	受付10:00～11:30、 13:00～16:30	
石神井歯科休日急患診療所	練馬区石神井町3-30-26 石神井庁舎地下1階	3996-3424	受付10:00～11:30、 13:00～16:30	
竹の塚休日応急歯科診療所	足立区西竹の塚1-11-2 エミエルトワー竹 の塚2階 竹の塚保健総合センター内	3855-5017	受付10:00～11:30、 13:00～15:30	
江戸川区歯科医師会 休日歯科応急診療所	江戸川区東小岩4-8-6	3672-8215	9:00～17:00、 (電話予約のうえ16:30まで)	FAXも同じ GW・年末年始も 実施
東青梅休日歯科診療所	青梅市東青梅1-174-1 青梅市健康センター内	0428-23-2191	9:00～17:00 (受付16:45まで)	
町田市歯科医師会 休日歯科・障がい者歯科応急診療所	町田市原町田5-8-21 町田市健康福祉会館1階	042-725-2225	受付9:00～16:30	
八王子市休日歯科応急診療所	八王子市台町4-33-13 小児・障害メディカルセンター夜間救急棟2階	042-622-7026	受付9:00～16:00	
八南歯科医師会休日応急・障害者 歯科多摩市診療所	多摩市関戸4-19-5 多摩市立健康センター内	042-376-8009	受付9:00～16:00 (一般休日は15:30まで)	
日野市休日歯科応急診療所	日野市高幡1011 日野市福祉支援センター内	042-594-2111	9:00～17:00 (受付16:00まで)	
三鷹市休日歯科応急診療所	三鷹市新川6-35-28 三鷹市総合保健センター内	0422-46-3234	10:00～11:45、 13:00～16:00	
府中市保健センター 休日歯科応急診療所	府中市府中町2-25	042-368-5311	9:30～12:00、 13:00～17:00	
立川市歯科休日応急診療所	立川市高松町3-22-9 立川市健康会館2階	042-527-1900	9:00～17:00	
さくら休日歯科診療所	国立市富士見台3-16-17 国立市歯科医師会館内	042-577-0418	10:00～16:30	
清瀬休日歯科応急センター	清瀬市上清戸2-6-10 健康相談所内	042-491-8611	9:30～17:00 (受付16:30まで)	
東久留米市歯科休日診療所	東久留米市滝山4-3-14 わくわく健康プラザ内	042-474-5152	受付 9:00～12:00、 13:00～16:30	
狛江市休日歯科応急診療所	狛江市元和泉2-35-1 あいとびあセンター内	03-3488-9171	9:00～11:30、 13:00～16:30	

## 5 歯科保健事業

### (1) 区市町村歯科保健事業実施状況

表5-1-1 平成24年度区市町村歯科保健事業実施状況(特別区)

区 分	1 乳 幼 児													
	歯科健康診査													
	1歳6か月児 歯科健康診査			3歳児 歯科健康診査			歯科衛生相談室、乳幼児歯科相談等				その他の健康診査等			
	集団	個別	予防処 置併設	集団	個別	予 防 処 置 併 設	集団	個別	予 防 処 置 併 設	対 象	集団	個別	予防処 置併設	対 象
千代田	○		○	○		○	○		乳幼児、妊産婦、学童	○			5歳児	
中 央	○			○			○	○	就学前 3歳未満					
港	○			○			○		就学前の誕生日健診、妊産婦含む		○	○	4歳児、5歳児、6歳児	
新 宿	○			○			○		1歳児・2歳児・経過観察児		○	○	2歳～就学前	
文 京	○	○		○			○	○	就学前 4歳未満					
台 東	○			○			○	○	一般区民 4歳未満	○			2歳児	
墨 田	○			○			○	○	3歳未満					
江 東		○		○			○	○	1歳児・2歳児					
品 川	○	○		○			○	○	3歳未満 3歳未満		○	○	3歳児	
目 黒	○	○		○			○	○	2歳児(個別通知)、乳幼児		○	○	5歳児	
大 田	○			○			○	○	2歳未満及び障害のある者は就学前まで		○	○	2歳～就学前	
世 田 谷	○			○			○	○	4歳未満		○		2歳6か月児	
渋 谷	○			○			○		主に乳幼児					
中 野	○		○	○		○	○	○	1歳6か月～3歳児					
杉 並	○	○		○			○	○	0～4歳					
豊 島	○			○			○	○	4歳未満(同日2歳児個別通知)					
北	○			○			○	○	4歳未満				7か月～1歳3か月児	
荒 川	○	○		○			○	○	3歳未満					
板 橋	○	○		○			○	○	乳幼児～就学前、妊産婦及び15歳～35歳未満の女性 3歳未満					
練 馬	○			○			○	○	3歳未満	○			2歳児、2歳6か月児	
足 立	○			○			○		4歳～就学前					
葛 飾	○			○			○		1歳2か月児		○	○	2歳児と母親	
江 戸 川	○	○		○			○	○	3歳未満					

#### 1 乳幼児

##### (1) 歯科健康診査

- ① 予防処置併設: その健診結果に基づき予防処置を実施している場合  
 ② 歯科衛生相談室、乳幼児歯科相談等(歯科健康診査を含む定期的な歯科相談・歯科保健指導事業): 対象年齢、乳幼児以外の対象者

##### (2) 健康教育等

- ① 歯科保健を主たるテーマとした健康教育: 事業名を併記(記載例→○(永久歯むし歯予防教室))  
 ② その他(育学、乳健、栄養教室等): 母子保健、栄養事業での歯科専門職による健康教育と、その事業名  
 (3) 8020・すこやか家族表彰: 家族表彰を実施している場合は家族、母と子のよい歯のコンクールの場合は母子

歯科専門職による健康教育等		8020・すこやか家族表彰				2 保育所・幼稚園				3 学校	
歯科保健を主たるテーマとした教育	その他			家族	母子	歯科健康診査 △:保健衛生課又は保健所実施	歯科健康教育・保健指導 △:依頼に基づき随時実施	研修会講習会等 看 護 師 ・ 保 育 士 ・ 保 護 者	フッ化物洗口 (集団応用)	歯科健康教育 △:依頼に基づき随時実施	フッ化物洗口 (集団応用)
	育児学級	乳児健診	栄養教室等								
○(ビーバー教室) ○(歯みがき教室)								△		△	
○乳児歯科相談10か月～1歳3か月(お口と食に関する相談)				○		○	○	○		△	
	○すくすく育児相談		○(離乳食つくり方講習会、育児相談)				△	△			
○(もぐもぐごっくん講習会) ○(もぐもぐごっくん歯科相談)	○育児相談	○	○(幼児食講習会)			○	○	○	○		
○(歯みがき教室) ○(永久歯むし歯予防教室)	○(育児学級)	○	○初孫講座							△	
○(親子の歯の健康教室、むし歯予防学習会)							○区・私立保育園、こども園 △認証保育園、幼稚園	○			
	○(育児学級)				○	○	○				
○(むし歯予防教室)	○(育児学級)	○		○		○(公立、私立)	△(類似、無認可)	○	○		
○(むし歯撃退教室) ○(0歳から始めるむし歯予防)		○				○	○				
○(はみがき教室)	○(5か月、10～11か月育児学級)					○	△				
○(むし歯予防教室・歯みがき教室)	○(育児学級)	○				○	△	○	○	△	
○(児童館支援)	○(育児グループ)		○(離乳食講習会)			○	○				
○(幼児のむし歯予防教室、地域自主グループ)	○(育児学級後期)			○							
○(永久歯むし歯予防教室)	○(育児相談、地域育児相談)	○				○	○	○	△	△	
○(児童館幼児クラス)	○(育児相談)	○	○(離乳食講習会)			○	△			△	
○(区民ひろば幼児クラス)	○(育児相談)	○	○(離乳食講習会)			○(公立、私立)	△				
○歯っぴい教室・歯っぴいファミリー講習会	○(育児相談)	○	○(離乳食講習会)			△(公立、私立)	△	○	△	△	
○(口腔健康教育)	○(子育てハッピー講座)	○				○	○	○	○	○	
○(はじめての歯みがきひろば、はみがき健康教育)	○(育児学級)	○			○	○	△			△	
○(歯科保健指導講習会)	○(育児学級)	○	○(離乳食講習会)	○		○	△	○		△	
○(こんにち歯ひろば(10か月～1歳2か月児と保護者) ○歯っぴいパーク(2歳) ○親子デンタルクラス ○6歳臼歯健康教室)	○(育児相談)			○		○	△	○	○	△	○
○10か月児(親子の歯育てすくすくクラブ)	○(育学・育児グループ)					○	○				
○1歳児歯科(歯ッピー教室) ○2歳児歯科(歯ウツター教室)	○(子育て広場)					○	△	○			

## 2 保育所・幼稚園

- ①保育所歯科健康診査(保健衛生所管課又は保健センター等実施):嘱託歯科医師等による健診は○、保健衛生所管課や保健所・保健センター等が健診を実施している場合△
- ②歯科健康教育・保健指導:保健衛生所管課や保健センター等が計画的に実施している場合は○、依頼に基づき随時行う場合を△
- ③研修会講習会等:対象者別に○
- ④フッ化物洗口(集団応用):実施している施設があれば○

## 3 学校

- ①歯科健康教育:保健衛生所管課や保健センター等が計画的に実施している場合は○、依頼に基づき随時行う場合を△
- ②フッ化物洗口(集団応用):実施している施設があれば○

区 分	4 妊 産 婦							5 成 人						
	母親学級 (講習)		妊婦歯科健康診査		産婦歯科健康診査			歯 科 健 康 診 査						
	歯科医師		受診方式		併設 事業名	受診方式		歯周疾患 検診		成人歯科健康診査				その他の歯科健康診査
	参加	不参加	集団	個別		集団	個別	集団	個別	集団	個別	対象年齢 ☆:5歳毎の節目年齢		
千代田		○		○	歯相		○	歯相		○		○	19歳以上	
中央	○			○			○			○		○	30歳～70歳の偶数歳	○医療機関/高齢者歯科健康診査/72歳以上の偶数歳 ※寝たきり高齢者等の訪問健診あり
港	○			○	歯相		○	歯相		○		○	20歳以上	
新宿		○		○						○		○	30歳、41歳～49歳、55歳 (医療機関)	
文京	○			○	妊婦歯周 疾患検診					○		○	30歳(歯周疾患検診)	
台東	○		○	○	ハローベ ビー学級 歯相		○	○	妊婦歯			○	30歳～40歳、55歳～70歳 ☆ 41歳～54歳	○保健所・保健相談センター (制限なし・歯科衛生相談)
墨田	○			○								○	20歳～70歳☆	
江東		○		○								○	20歳～70歳☆	
品川	○			○								○	40歳～70歳☆	
目黒	○			○	歯相 妊歯健(医療機 関)		○	歯相 産歯健(医療 機関)				○	40・42・45・47・50・55・60・ 65・70歳☆	○保健所・保健センター(歯相)
大田		○		○								○	30歳～60歳☆ 66・68・70・72・74・76歳	
世田谷	○			○								○	40歳～70歳☆	○口腔がん啓発・検診 ○歯科保健センター他
渋谷		○		○								○	30歳～70歳 ☆	
中野		○		○								○	35歳～70歳	
杉並		○		○								○	20～50歳☆ 60・70歳☆	○保健センター(歯相)
豊島	○		○		母学							○		
北		○		○								○	40～80歳☆	
荒川		○								○	○	○	40歳～70歳 ☆	
板橋	○			○	歯相		○	歯相				○	40歳～70歳☆	
練馬		○		○								○	30・40・45・50・60・70歳	
足立		○		○							○	○	集団:35歳健診(保健総合 センター) 個別:40歳～80歳(医療機 関)	
葛飾	○											○	40歳～70歳☆	
江戸川	○		○		ハローベ ビー 教室							○	20歳～70歳☆	

#### 4 妊産婦

①併設事業名:妊婦歯科健診及び産婦歯科健診を他の事業と併設実施する場合の事業名

#### 5 成人

##### (1) 歯科健康診査

①「歯周疾患検診」:健康増進法に基づく40・50・60・70歳を対象に実施する場合

②成人歯科健康診査:歯科単独の事業として実施しているもので、集団健診方式の場合は会場を、また他事業と併設実施している場合は事業名を記載。対象年齢が5歳ごとの節目年齢の場合は☆

③「その他の歯科健康診査」:上記以外の成人対象の歯科健康診査。実施会場及び併設実施している場合の事業名、対象年齢を記載、対象が5歳ごとの節目年齢の場合は☆

		6 心身障害者(児)		
健康教育・相談等		歯科診療 (センター等で実施)	歯科健康診査・歯科相談	健康教育 研修会等
歯科保健を主たる テーマとした 健康教育・相談及び事業名	その他 (事業名)	[ 児:障害児、者:障害者、高:高齢者 ☆:精神障害者、△:依頼に基づき実施 ]		△:依頼に基づき 随時実施
○(歯科講演会) ○(アンチエイジング教室)	○(ミドルエイジ健康教室)			
○(歯科講習会)			○児・者 福祉センター	
○(お口の健康講習会)	○(健康講座)			○児・者:障害者(児)歯科保健普及啓発研修(地域歯科医療期間)
○歯科講習会○出張健康相談○歯周病講演会○かかりつけ歯科医機能の推進講演会○歯周病予防相談○産婦歯科相談○専門医相談	○(若がり講座) ○(湯ゆう教室)	○児・者 全国心障児福祉財団委託		○口腔機能指導者養成講座(障害者施設指導員)
	○介護予防口腔機能向上教室	○児・者 保健サービスセンター	○児・者・☆ 保健サービスセンター	○☆(障害者施設)・(歯みがき指導) ○(保護者研修)△○保健所デイクア
○(歯科講演会、歯の健康教室)	○(高齢者のための健康づくり、子育てママの健診・相談)	○者・高 三ノ輪口腔ケアセンター	○者(福祉作業所) ☆デイクア	○(福祉作業所) △(共同作業所☆)
○(歯科講演会)	○(いきいき健康教室)		○児・者 福祉保健センター	○(歯みがき指導、講演) △(区立施設)
				△☆(福祉作業所、障害者施設)
○(歯科疾患改善指導事業) ○(歯科講習会)	○(健康教室等) ○(出張健康学習)			△(福祉作業所、障害者施設)
○顔と体の若返り体操教室		○児・者 八雲あいアイ館歯科診療所	△児・者(保健所・保健センター)	△(保健所・保健センター) △(障害者施設)
○(歯周病予防教室、口の健康講座(介護予防事業、一次予防)、いきいきシニア塾の健康編(介護予防事業、二次予防)、地域介護予防教室、みんなてよい歯のまちづくり事業)	○(生活習慣病予防教室等)		○児・者 障害者施設(区立・民間) ☆通所施設(民間)	△(障害者施設)
○(地域健康教室)	○(お口の元気アップ教室)	○児・者 口腔衛生センター	○児・者 口腔衛生センター	
○(歯科健康教室、歯周病予防教室)		○児・者 区立障害者歯科診療所		○健康教育(デイクア参加者☆) ○健康教育(精神障がい者支援事業所)
○口腔健康学習支援事業	○(女性のための健康講座・地域健康学習支援事業)	○児・者 スマイル歯科診療所☆	○児・者☆	△(健康教育)
○(歯周病予防教室)	○(健康講座)	○児・者 杉並区歯科保健医療センター	○児・者 ☆△	○研修会(歯科保健医療センター) △(区立施設)
○歯科教室	○(出張健康教室)	○児・者・高 口腔保健センター	○児・者 障害者福祉センター等	○(はみがき指導)
○(歯周病予防教室)	○(骨粗鬆症健診、介護予防口腔ケア、お口の機能向上教室・講座)	○児・者 口腔保健センター	○児・者 口腔保健センター ○障害者施設(一部)で歯科健診実施	△(福祉作業所)※障害者施設(一部)指導員研修実施
○(歯つらつ元気塾、歯つらつ講座(介護予防))	○(ころばん体操リーグ養成講座(転倒予防)) ○(はつらつ栄養講座(低栄養)) ○(おたっしランチ(介護予防))		○児・者 ☆	○(福祉作業所、障害者施設) △(障害者施設☆)
○(歯科保健相談)	○(介護予防口腔ケア、35歳限定健診)	○児・者 歯科衛生センター ☆	○児・者 歯科衛生センター ☆	○(はみがき指導)
○(歯周病予防相談、歯周病講演会)	○(口腔機能向上講演会)	○児・者・高 練馬つつじ歯科診療所	○児・者	
○(歯周病予防教室)	○健康大学 ○女性の健康づくり○高齢者歯科健康教室(介護予防事業)	○児 口腔保健センター	△障害者センター	△☆(福祉施設)
○(歯周病予防教室)	○(健康大学)	○児・者 ひまわり歯科診療所	△児・者	△(福祉施設)
	○(健康イキイキ養成塾) ○(脳と体のトレーニングスクール)○(出前健康講座) ○(ファミール健康教室) ○(地域健康講座)	○児・者・高 口腔保健センター	○児・者 心身障害児育成室	△(はみがき指導)

(2) 健康教育・相談等

① その他: 歯科専門職による健康教育が常時組み込まれている場合

6 心身障害者(児)

① 歯科健康診査・歯科相談: 保健衛生所管課や保健センター等が計画的に実施している場合を○、依頼に基づき随時行う場合を△とし、診療事業に伴うものは除く対象者(施設)を併記、精神障害者を含む場合は☆が添えられている。また、事業名を併記



区 分	7 寝たきり高齢者等				8 普及啓発活動等				
	歯科診療等		訪問口腔衛生指導		歯の衛生週間		その他健康展等		
	訪問診療等	センター等	対象年齢	対象年齢	展示等	健診相談	展示等	健診相談	事業名
千代田				○ (必要に応じ)	○	○	○		いい歯の日キャンペーン
中央	○(健康診 査のみ)		30歳～	○ (必要に応じ)	○	○	○	○	健康福祉まつり(8020達成者表彰・よい歯のすこやか家族表彰)、健康増進フェア
港	○(健康診 査のみ)		60歳～				○		8020達成者表彰、歯と口の健康に関する図画・ポスター及び標語の表彰
新宿				○ (必要に応じ)		○	○		地域センターまつり・食育まつり
文京				○ 40歳～	○		○		介護予防展 歯と口の健康づくり(教育推進部)
台東					○	○	○	○	8020達成者表彰 いきいき若返りまつり
墨田	○		原則65歳～	○ (必要に応じ)	○	○			
江東					○	○	○		江東区8020表彰・すこやか家族表彰
品川	○			○ (必要に応じ)	○	○	○	○	9016・8020達成者顕彰
目黒	○(調査の み)			○ (必要に応じ)	○	○			
大田	○(診査及 び摂食嚥下 のみ)		おおむね 65歳～	○ おおむね40歳～	○	○	○	○	お口の健康フォーラム、お口の健康パネル展、図画ポスター展、8020表彰
世田谷				○ 40歳～			○	○	歯つばいフェスタ、お口の健康まつり、図画ポスター展
渋谷				○ (必要に応じ)	○	○	○		生活習慣病予防週間事業、せせらぎまつり、区民の広場、しげやよい歯のつどい8020達成者表彰
中野	○(調査の み)			○ (必要に応じ)	○		○	○	地区まつり、リフレッシュ広場、高齢者会館まつり等
杉並	○(調査の み)		規定なし	○ 40歳～	○		○	○	よい歯ファミリーフェスティバル 女性の健康週間イベント(歯科講演会)
豊島	○	○	必要に応じ	○ 必要に応じ			○	○	としま健康長寿8020達成者表彰 ふくし健康まつり
北					○				
荒川							○		健康週間
板橋	○		65歳～	○	○	○	○	○	歯と口の健康ポスター展、歯科講演会、区民まつり、健康ネット博
練馬	○(摂食・ 嚥下のみ)	○	65歳～	○ (必要に応じ)	○		○	○	よい歯・よい子のつどい、健康フェスティバル
足立				○ (必要に応じ)	○		○	○	・いい歯の日(11/8)イベント ・健康あだち21フォーラム・食育イベント ・区民まつり
葛飾	○	○	65歳～	○					・健康フェア ・食育フェスティバル
江戸川	○		40歳～		○	○	○	○	区民まつり、地域まつり、歯の衛生週間イベント

## 8 普及啓発活動等

展示等による普及活動と歯科健診・相談を実施している場合

## 9 休日歯科応急診療

固定施設は診療所名を併記

9 休日歯科応急診療				10 保健センター等の設置		11 常勤歯科技術職員 (24年4月1日現在)	
祝休日	開設日		診療体制 輪: 輪番制、固: 固定制 数値は、開設施設数 ( )内は医療単位数	口腔保健センター等 障: 障害者歯科診療 休: 休日歯科診療 高: 高齢者歯科診療 他: その他	保健センター等 ○: 歯科診療室あり △: 歯科診療室なし	歯科 医師	歯科 衛生士
	年末年始(期間)	盆期間 準夜					
○	○(12/29～1/3)		固(1)				2
○	○(12/29～1/3)		固2(2) 休日歯科応急診療所			1	2
○	○(12/29～1/3)		輪2(2) ※1休日ごとに1(1)、固1(1) 休日歯科応急診療所				1
○	○(12/29～1/3)		輪2(2)		○保健センター △区民健康センター	1	5
○	○(12/29～1/3)		輪2(2)	○保健サービスセンター(障)	○保健サービスセンター		2
○	○(12/29～1/3)	○	輪・固(台東区歯科医師会歯科診療 所)交互で1(1) 12/30, 31のみ2(2)	○三ノ輪口腔ケアセンター(障、 高)	○保健相談センター		2
○	○(12/29～1/3)		輪1(1) 年末年始のみ(2)		○福祉保健センター		3
○	○(12/29～1/4)		輪2(2)			1	4
○	○(12/29～1/4)		輪2(2)		○保健センター		4
○	○(12/29～1/4)		輪1(1) 年末年始(2)	○八雲あいアイ館歯科診療所 (障)	△保健センター (診療所内に歯科有)		4
○	○(12/29～1/4)		固2 祝休日(1)又は(2)、年末年始 (2) 休日応急診療所				8
○	○(12/29～1/5)	○	輪2(2) 但し年末年始(12/29～1/3) は3(3) 準夜は固1(1)	○口腔衛生センター(障) ○歯科保健センター(休)	△保健センター	1	5
○	○(12/29～1/3)		輪1(1)、固1(1) 渋谷区ひがし健康プ ラザ歯科診療所	○障害者歯科診療所(障・休・ 高・他)			3
○	○(12/29～1/3)		輪2(2)	○スマイル歯科診療所(障・ 他)			4
○	○(12/28～1/4)		固1(2) 杉並区歯科休日急病診療所	○歯科保健医療センター (障・高・他ウイルス性疾患)	○保健センター	3	5
○	○(12/29～1/4)		固1(1) 池袋歯科休日応急診療所	○あぜりあ歯科診療所(障・ 休・高・他)			1
○	○(12/29～1/4)		固2(2) 休日歯科応急診療所	○障害者口腔保健センター (障)	○健康相談係 △健康増進センター		4
○	○(12/29～1/3)		輪1(1)				1
○	○(12/29～1/4)		固1(祝休日1又は2、GW・年末年始2) 板橋区歯科衛生センター	○板橋区歯科衛生センター (障・休・他(訪問))	○健康福祉センター		5
○	○(12/29～1/3)		輪1(1) ※GW、年末年始のみ実施、固2(2) ※年末年始は固2(4) 練馬つつじ歯科診療 所、石神井歯科休日急患診療所	○練馬つつじ歯科診療所 (障・休・高)	△保健相談所		8
○	○(12/30～1/4)		固1(2) 竹の塚休日応急歯科診療所	○口腔保健センター(障)	△保健総合センター		9
○	○(12/29～1/4)	○	輪2(2)	○ひまわり歯科診療所(障)、 たんぼぼ歯科診療所(高)	△保健センター	1	4
○	○(12/29～1/4)		固1(1)、GWは実施GW(2)、年末年始(3) 休日歯科応急診療所	○口腔保健センター(障) (ここにこ歯科診療所)			8

## 10 保健センター等の設置

- ①口腔保健センター等: 名称とともに機能内容を記号により記載(障害児(者)歯科診療…障、休日歯科応急診療…休、高齢者歯科診療(搬送)…高、その他…他( ))。また、開設予定は\*とし予定年度、名称を記載
- ②保健センター等: 医療法上の歯科診療所を設置している場合は○、設置していない場合を△とし名称を記載。また、開設予定は\*とし、予定年度を記載

## 11 常勤歯科技術職員

常勤の歯科技術職員の人数を記載(教育、診療に従事する職員を除く)。採用計画がある場合は、その旨記載。診療所と兼務の場合は☆

表5-1)-2 平成24年度区市町村歯科保健事業実施状況(市町村)

区 分	1 乳 幼 児												
	歯科健康診査												
	1歳6か月児 歯科健康診査			3歳児 歯科健康診査			歯科衛生相談室、乳幼児歯科相談等				その他の健康診査等		
	集団	個別	予防処 置併設	集団	個別	予防処 置併設	集団	個別	予防処 置併設	対 象	集団	個別	予防処 置併設
八 王 子	○			○			○			1歳～4歳未満、乳幼児歯科相談			
立 川	○			○			○	○		2歳、2歳6か月、3歳6か月児			
武 蔵 野	○		○	○			○	○		1歳6か月～4歳児	○		5歳児歯科教室
三 鷹	○		○	○			○	○		1歳～4歳0カ月児			
青 梅	○			○			○	○		2歳、2歳6か月児			
府 中	○			○			○			2歳、2歳6か月、4歳、5歳児等	○		乳幼児経過観察(0～6歳児)
昭 島	○			○			○	○		8か月～4歳前後			
調 布	○			○			○			2歳～6歳児(就学前まで)	○	○	矯正相談(中学生まで)
町 田	○			○			○			2か月～6歳未満	○	○	2歳、2歳6か月児歯科健診
小 金 井	○			○			○	○		1歳～4歳未満		○	歯科健康相談
小 平	○			○			○	○		1歳～4歳1か月未満	○		2歳、5歳児歯科健診
日 野	○			○			○			1歳6か月～4歳未満	○		経過観察健康診査(就学前まで)
東 村 山	○			○									
国 分 寺	○			○			○	○		2歳3か月～2歳9か月、3歳3か月～3歳9か月			
国 立	○		○	○		○	○	○		未就学児	○	○	2歳児
福 生	○			○			○	○		4歳未満			
狛 江	○			○			○	○		1歳～4歳未満	○	○	5歳児歯科健康教室
東 大 和	○			○			○	○		1歳6か月～4歳児	○		5歳児健康診査
清 瀬	○			○			○	○		8ヶ月～4歳児と保護者	○	○	5歳～6歳児のむし歯予防教室
東久留米	○			○			○	○		8か月～4歳児	○	○	2歳児歯科健診
武蔵村山	○		○	○		○	○	○		1歳前後～6歳児	○	○	2歳児
多 摩	○			○			○			1歳6か月～5歳未満			
稲 城	○			○			○			1歳、2歳、2歳6か月児			
羽 村	○			○			○			2歳児			
あきる野	○		○	○		○	○	○		8か月～4歳児未満(別日に予約実施)			
西 東 京		○		○			○	○		1歳前後～4歳前後	○	○	5歳児歯科健診
瑞 穂	○			○			○			歯科相談	○	○	2歳、2歳6か月、3歳6か月、4歳児
日 の 出	○			○			○	○		1歳前後～満4歳(予防処置は2歳、4歳児)	○	○	5歳児歯科健康診査
檜 原	○			○			○	○		乳幼児歯科相談(10か月～未就学児)			
奥 多 摩	○			○			○	○		乳幼児歯科相談(8か月～未就学児)	○	○	1歳、2歳、4歳、5歳児
大 島	○		○	○		○	○	○		乳幼児歯科相談(0歳～未就学児)			
利 島		○		○			○			未就学児			
新 島	○		○	○		○	○	○		1歳～3歳6か月児			
神 津 島	○		○	○		○	○	○		乳幼児歯科相談(2歳～6歳児)	○	○	6歳臼歯むし歯予防
三 宅	○			○			○			1歳6か月～4歳未満			
御 蔵 島		○	○	○		○	○			乳幼児歯科相談(0歳～未就学児)			
八 丈	○			○		○	○	○		1歳、1歳6か月、2歳、3歳、4歳児歯科相談、乳幼児育児相談(未就学児)	○	○	1歳、2歳、4歳児歯科健診
青 ケ 島		○		○			○			乳幼児歯科相談(1歳～3歳児)			
小 笠 原	○			○			○			乳幼児歯科相談(6か月～6歳児)	○		6か月、9か月、2歳6か月児

1 乳幼児

(1) 歯科健康診査

- ① 予防処置併設: その健診結果に基づき予防処置を実施している場合
  - ② 歯科衛生相談室、乳幼児歯科相談等(歯科健康診査を含む定期的な歯科相談・歯科保健指導事業): 対象年齢、乳幼児以外の対象者
- (2) 健康教育等
- ① 歯科保健を主たるテーマとした健康教育: 事業名を併記(記載例→○(永久歯むし歯予防教室))
  - ② その他(育学、乳健、栄養教室等): 母子保健、栄養事業での歯科専門職による健康教育と、その事業名
- (3) 8020・すこやか家族表彰: 家族表彰を実施している場合は家族、母と子のよい歯のコンクールの場合は母子

歯科専門職による健康教育等		その他		8020・すこやか家族表彰		2 保育所・幼稚園					3 学校	
歯科保健を主たるテーマとした教育	育児学級	乳児健診	栄養教室等	家族	母子	歯科健康診査 △:保健衛生課又は保健所実施	歯科健康教育・保健指導 △:依頼に基づき随時実施	研修会講習会等 保育士・看護師・保護者	(集団応用)	フッ化物洗口 △:依頼に基づき随時実施	(フッ化物洗口)	
○はじめてのはみがきレッスン、むし歯予防教室、良い歯キヲ健康家族、はみがきクラブ							△	○				○
○(幼児歯科相談)		○	○			○	○					
○(むし歯予防教室、卒業教室、5歳児歯科教室)	○(育児相談)	○	○(離乳食講習会(2回食・3回食))		○	○	○					
○(むし歯予防教室)			○(離乳食講習会(ステップ1・2・3・1歳からのごはん))			○	○	○				△
○(むし歯予防教室)、ピーパークラス、5歳児むし歯予防教室	○(育児相談)					○	△					
○(親子の歯みがき教室、予防歯科指導教室)		○					○△					
○(完了教室)	○(育児相談)	○(乳児健診)	○2歳児すこやか教室 ○(離乳食講座(後期～完了))	○		○						△
○(わくわく育児教室祝「赤ちゃん卒業編」、子育て広場(事業の中で「むし歯予防指導」)			○わくわく育児教室 赤ちゃんステップアップ編			○	△	○				
○(むし歯予防教室)		○(3～4か月児)	○(離乳食講習会)				○	○	○			
○(むし歯予防教室、卒業教室)		○(集団指導)	○(離乳食教室)				△					
	○2歳のすくすく教室 (2歳児歯科健診と同時開催)○たんぼ広場	○(集団指導)	○(ステップアップ離乳食・もぐもぐ教室(離乳食)・幼児パーク教室(幼児))									
○ミニ講座(子ども家庭支援センターにて、むし歯予防教室)	○(乳幼児相談)		○(離乳食中期・後期・完了期教室)			○(公立のみ)	○	○				
乳児学級歯科編 幼児学級歯科編 2歳児歯ッピー教室			乳児学級(栄養編) 幼児学級(栄養編)			○(認可のみ)	△					△
○2歳児歯みがきクラス、親子歯みがき教室	○(乳幼児歯みがき)	○	○(離乳食2・3回食)			○						
	○(1歳親子教室)											
○(むし歯予防教室)						○(公立のみ)						
○(むし歯予防教室、卒業教室、母子の歯の健康教室、親子クッキングブラッシング教室)	○(育児相談)						△					
○(むし歯予防教室、4歳児卒業教室)	○(両親学級)	○(集団指導)					△					△
○(親子むし歯予防教室、卒業教室、はじめての歯磨き教室)		○				○	△(公立のみ)					
○(「歯ッピーベイビー」はじめての歯磨きレッスン)	○(育児相談)	○(集団指導)	○(らくらく離乳食、もぐもぐ幼児食、はくはく幼児食、親子でLet'sクッキング)			○(公立のみ)	○(公立のみ)					
○かむかむキッズ (10か月～1歳6か月)		○(集団指導)					○					△
○(むし歯予防教室、出張健康教育)	○(育児相談)	○(集団指導)	○(離乳食ステップ)				△(公立のみ)					
親子歯みがき教室	(なし)	○					△(2園/年)					
	○(育児相談)											
○(むし歯予防教室)	○(育児相談)	○	○(ばくばく教室)				△					
	○(子育て講座)	○	○			○	△					△
	○(お誕生教室)											
	○(両親学級)		○(離乳食教室)				○					
		○	○すくすく子育て教室(離乳食・幼児食教室)				△					△
							△					
○(保育園(5園)、子育て広場(5回)(歯磨きむし歯予防講座)	○(ハッピー歯科相談)	○(集団指導)				○	○△					○△
○(保育園)歯科衛生教室	○(母親学級)					○	○	○	○			
○(むし歯予防教室、保育園児・保護者)			○(離乳食教室・子どもごはん教室)			○	○	○	○	○		○
			幼児食教室			○	○	○	○	○		○
		○	○食育			○	○		○			○
○(おやつ教室)		○(3～4か月児健診)	○(食育・保育園児対象)			○						
						○						
	○(母親・育児学級)					○						

2 保育所・幼稚園

- ①保育所歯科健康診査(保健衛生所管課又は保健センター等実施):嘱託歯科医師等による健診は○、保健衛生所管課や保健所・保健センター等が健診を実施している場合△
- ②歯科健康教育・保健指導:保健衛生所管課や保健センター等が計画的に実施している場合は○、依頼に基づき随時行う場合を△
- ③研修会講習会等:対象者別に○
- ④フッ化物洗口(集団応用):実施している施設があれば○

3 学校

- ①歯科健康教育:保健衛生所管課や保健センター等が計画的に実施している場合は○、依頼に基づき随時行う場合を△
- ②フッ化物洗口(集団応用):実施している施設があれば○

区 分	4 妊 産 婦							5 成 人						
	母親学級 (講習)		妊婦歯科健康診査		産婦歯科健康診査			歯 科 健 康 診 査						
	歯科医師		受診方式		併設 事業名	受診方式		歯周疾患 検診		成人歯科健康診査				その他の歯科健康診査
	参加	不参加	集団	個別		集団	個別	併設 事業名	集団	個別	集団	個別	対象年齢 ☆:5歳毎の節目年齢	
八 王 子			○						○		○	40～70歳☆ 71歳以上の未受診者		
立 川		○	○								○	40歳～ 希望者		
武 蔵 野	○		4～9月 ○	10～3月 ○					○		○	40歳～ 希望者	○1歳6か月母親健診(保健センター)	
三 鷹	○			○					○		○	41歳～ 希望者		
青 梅	○		○						○		○	20～70歳☆		
府 中		○	○	○			○		○(勸奨 通知発 送)		○	30歳以上の希望者(61歳 ～70歳には勸奨通知発 送)	○歯の衛生週間健診	
昭 島	○		○						○				○むし歯予防検診	
調 布		○		○					○		○	35・40・45・50・60・70歳 (個別通知)、20歳～59歳 (個別通知者を除く)		
町 田		○	○						○		○	30～70歳		
小 金 井	○		○						○		○	35～70歳☆		
小 平		○		○					○		○	40歳～		
日 野	○		○						○	○		20歳～ 希望者		
東 村 山		○	○						○		○	20歳～		
国 分 寺	○		○						○		○	20歳以上	○口腔機能向上歯科健診・保健センター40歳以上	
国 立	○		○	○					○		○	40歳～		
福 生	○		○						○		○	40～70歳(10歳ごとの節目)	○65歳以上(70歳除く)高齢者歯科健康診査	
狛 江		○	○				○				○	40歳～		
東 大 和	○			○					○					
清 瀬		○	○		親子歯科 健診事業								○歯の健康教室・成人歯科保健対策事業	
東久留米		○	○		プレバハママクラス						○	40～70歳☆		
武蔵村山		○	○						○			20～70歳		
多 摩		○	○						○		○	30歳		
稲 城		○	○						○					
羽 村	○			○					○		○	40歳～		
あきる野	○		○		母学				○			40～70歳(10歳ごとの節目)		
西 東 京		○		○					○		○	18歳～(歯周疾患検診対 象者を除く)		
瑞 穂		○	○						○			40～70歳(10歳ごとの節目)		
日 の 出	○		○		乳幼児歯科相談				○			40～70歳(10歳ごとの節目)		
檜 原		○		○					○			30～70歳☆(歯周疾患検 診対象者を除く)		
奥 多 摩		○	○		幼児健診 歯科健診								○1歳6か月児の母親健診(保健センター)	
大 島	○		○		母学								○乳幼児歯科相談健診の保護者(けんこうセ ンター)	
利 島		○		○					○		○	18歳以上希望者		
新 島		○	○		両親学級				○		○	18歳以上	○18歳以上	
神 津 島		○		○							○			
三 宅		○		○										
御 蔵 島		○		○									○18歳以上	
八 丈	○		○		両親学級									
青 ヶ 島		○		○	母学									
小 笠 原		○	○		母学									

#### 4 妊産婦

①併設事業名:妊婦歯科健診及び産婦歯科健診を他の事業と併設実施する場合の事業名

#### 5 成人

##### (1) 歯科健康診査

①「歯周疾患検診」:健康増進法に基づく40・50・60・70歳を対象に実施する場合

②成人歯科健康診査:歯科単独の事業として実施しているもので、集団健診方式の場合は会場を、また他事業と併設実施している場合は事業名を記載。対象年齢が5歳ごとの節目年齢の場合は☆

③「その他の歯科健康診査」:上記以外の成人対象の歯科健康診査。実施会場及び併設実施している場合の事業名、対象年齢を記載、対象が5歳ごとの節目年齢の場合は☆

健康教育・相談等		6 心身障害者(児)		
歯科保健を主たるテーマとした健康教育・相談及び事業名	その他(事業名)	歯科診療(センター等で実施)	歯科健康診査・歯科相談	健康教育研修会等
		[ 児:障害児、者:障害者、高:高齢者 ☆:精神障害者、△:依頼に基づき実施 ]		△:依頼に基づき随時実施
○(歯周病予防教室、歯の健康相談)	○(市民センターまつりの出張相談)	○児・者・高(小児・障害児のセンター内 八南歯科医師会 休日応急障害者歯科八王子市診療所)		
○(歯科健康教室)	○(健康教育、相談)			
○(歯科健康相談、健康講座)	○(介護予防教室)		○児・者 障害者福祉センター	
○(愛歯のつどい)	○(介護予防教室、介護予防出前講座、骨粗鬆症予防教室、健康栄養歯科相談)		○児・者 北野ハピネスセンター	△(障害者医療連携事業衛生教育)
	○(出前講座・介護予防教室・特定保健指導・栄養歯科講座)			
○(歯科健康講座、歯科なんでも相談、成人歯科フォロー講座)	○(メタボリックシンドローム予防セミナー、骨粗しょう症予防セミナー、出張出前講座、肺がん予防セミナー、ヘルスチェックなど)		△児・者(心身障害者福祉センター)	
○歯科講演会	○(糖尿病基礎コース、ミ=糖尿病予防コース、60歳からの健康教室、生活習慣病予防・改善教室、元気歯つらつ健口講座)、忙しい夫のための健康づくり教室			
○(相談)	○(介護予防教室、今から始める健康づくり・出前講座)	○児・者 医療ステーション	○児・者 医療ステーション	
○(歯科健康教育講座)	○健康教育(歯科)	(市立病院、休日歯科・障がい者、歯科応急診療所に対応)	○者 町田市健康課	障がい者等歯科保健推進対策事業
○(健康講演会)	○歯科健康相談			
	○今から始める健康づくり教室、計測相談会、自主グループ、ヘルスアップセミナー、胃検診時			
○(成人歯科予防教室)	○介護予防教室(いつまでも若く・美しく～栄養と歯の教室)	(市立病院で対応)		
○(市民歯科相談、歯とお口の健康講座)	○(糖尿病予防教室、出張健康教育) 保健推進員活動 女性の健康づくり測定会			△
○(歯周病予防講座、健康講座)	○(出前講座、糖尿病予防講座)		△児・者	△児・者
○(歯科健康教育)	○糖尿病予防教室			
○(歯周病予防講演会、相談)			△(相談のみ)	△
○歯の健康教室・成人歯科保健対策事業	○(健康教育・相談)			
			○児 通園施設	△児 通園施設
○(歯周病予防教室)				
○(歯周疾患相談、出張健康教育、地域支援事業)	○(市民健康診査、生活習慣病予防講座、特定保健指導)	○児・者・高(健康センター内歯科診療所)	○児・者・高(かかりつけ歯科医定着推進事業、協力歯科診療所にて実施)	△児・者・高(出張健康教育)
○(歯周疾患改善指導事業)				
○(相談)(健康教育年1回)				
○(歯周疾患予防講座)				
	○骨粗しょう症予防教室、健診時結果相談会、出前講座		△児・者 通園施設・心障センター	△児 通園施設
○(歯科相談)	健康づくり推進員額集会			
			△者・高	
	○(巡回デイサービス)			△高 保健センター
○(歯つらつ体操講座、歯周病相談、ハッピー歯科相談)	○(ゴクン歯ッピー教室、出前講座)			○△(知的障害者施設のスタッフ向け)
歯周病検診	シルバー人材センター会員健康講座			
口腔ケア研修	シルバー人材センター会員健康講座		△児・者・高	△児・者・高
		△高	△高	
○(歯の健康教室)	○(介護予防教室)			

(2) 健康教育・相談等

①その他:歯科専門職による健康教育が常時組み込まれている場合

6 心身障害者(児)

①歯科健康診査・歯科相談:保健衛生所管課や保健センター等が計画的に実施している場合を○、依頼に基づき随時行う場合を△とし、診療事業に伴うものは除く対象者(施設)を併記、精神障害者を含む場合は☆が添えられている。また、事業名を併記

区 分	7 寝たきり高齢者等				8 普及啓発活動等				
	歯科診療等		訪問口腔衛生指導		歯の衛生週間		その他健康展等		
	訪問診療等	センター等	対象年齢	対象年齢	展示等	健診相談	展示等	健診相談	事業名
八王子							○	○	健康フェスタ
立川				○	○	○	○	○	健康フェア
武蔵野	○		65歳～	○	65歳～	○	○	○	よい歯のための集い
三鷹	○ (健診のみ)		40歳以上	○		○	○		愛歯のつどい
青梅							○	○	健康のつどい
府中	○(調整・器械滅菌のみ)		通院での歯科治療が困難な市民	○			○	○	健康まつり
昭島	○		通院不可能な市民	○	通院不可能な市民	○	○	○	いきいき健康フェスティバル
調布						○ (歯と健康のつどい)			
町田	○		通院不可能な市民(困難ケース)	○		○	○	○	市民公開講座
小金井						○	○		市民の歯の健康
小平	○		在宅要介護者			○ (口腔衛生週間事業 健診・相談・講演会)	○	○	健康フェスティバル
日野				○			○	○	健康フェア
東村山				○		○	○	○	市民健康のつどい
国分寺	○		20歳～ (健診事業)	○		○	○(相談)		「歯の衛生週間」事業
国立	○(健診)		65歳～ (地域型訪問歯科健診)	○		○			
福生							○	○	健康まつり
狛江	○		通院不可能な市民(65歳～)	○	通院不可能な市民(65歳～)		○	○	あいとびあ健康まつり
東大和	○		通院不可能な市民	○	通院不可能な市民	○	○	○	○(相談) 健康のつどい
清瀬	○		要介護者				○	○	健康まつり
東久留米							○	○	親子の歯っぴーライフ
武蔵村山							○	○	市民体力測定&健康チェック デエタラ祭り
多摩						○	○	○	つむぎ館まつり 脱メタボ ミニ相談会&イベント
稲城							○		市民健康まつり
羽村						○ (ムシ歯の誕生日)	○	○	健康フェア
あきる野							○	○	健康のつどい
西東京	○		通院不可能な市民	○					
瑞穂									
日の出									
檜原				○					
奥多摩						○ (ミニ講義)			
大島						○	○		福祉まつり、町の広報紙掲載
利島									
新島							○	○	健康福祉まつり
神津島							○	○	
三宅						○	○		
御蔵島	○		通院不可能な住民			○	○	○	福祉保健まつり
八丈						○	○		町の広報紙掲載
青ヶ島									
小笠原							○		村の広報掲載

## 8 普及啓発活動等

展示等による普及活動と歯科健診・相談を実施している場合

## 9 休日歯科応急診療

固定施設は診療所名を併記

9 休日 歯科 応急 診療				10 保健センター等の設置		11 常勤 歯科 技術 職員 (24年4月1日現在)	
開設日		診療体制		口腔保健センター等	保健センター等	歯科 医師	歯科 衛生士
祝休日	年末年始(期間)	盆 期間	準夜 輪:輪番制、固:固定制 数値は、開設施設数 ( )内は医療単位数	障:障害者歯科診療 休:休日歯科診療 高:高齢者歯科診療 他:その他	○:歯科診療室あり △:歯科診療室なし		
○	○(12/29～1/3)		固1(2)休日 歯科 応急 診療所	障・休 八王子小児・障 害メディカルセンター	○保健センター		3
○	○(12/29～1/4)		固1(1)立川市歯科休日 応急 診療所		○健康会館(保健センター)		2(嘱託)
○	○(12/29～1/3)		輪1(1)		○保健センター		1(嘱託)
○	○(12/29～1/3)		固1(1)三鷹市休日 歯科 応急 診療所		○総合保健センター		
○	○(12/29～1/3)		固1(1)東青梅休日 歯科 診療所		○健康センター		1
○	○(12/29～1/4)		固1(1)休日 歯科 応急 診療所		○保健センター △保健センター分館		3
○	○(12/29～1/3)		輪1(1)		○保健福祉センター		1(嘱託)
○	○(12/29～1/3)		輪1(1)	障 小島町歯科診療所	△保健センター		
○	○(12/29～1/3)		固1(1)休日 歯科・障がい者 歯科 応急 診療所	障・休	○健康福祉会館		4
○	○(12/29～1/3)	○	輪1(1)		△保健センター		
○	○(12/29～1/3)		輪1(1)		○健康センター		1(嘱託)
○	○(12/29～1/3)		固1(1)日野市休日 歯科 応急 診療所		△生活・保健センター		1
○	○(12/29～1/3)		輪1(1)		△保健センター		1
○	○(12/29～1/3)	○	輪1(1)		○保健センター		2(嘱託)
○	○(12/29～1/3)		固1(1)国立市さくら休日 歯科 応急 診療所		○保健センター		
○	○(12/29～1/3)		輪1(1)		○保健センター		
○	○(12/29～1/4)		固1(1)狛江市休日 歯科 応急 診療所		○保健センター		
					○保健センター		1
○	○(12/29～1/3)		固1(1)清瀬休日 歯科 応急センター		○健康センター		
○	○(12/29～1/3)		固1(1)東久留米市休日 歯科 診療所		○わくわく健康プラザ		
○日曜日のみ	○(12/29～1/3)		輪1(1)		○保健相談センター		1
○	○(12/29～1/3)		固1(1)八南歯科医師会休日 応急・障害者 歯科多摩市診療所	障・休・高	○健康センター		1
					△保健センター		1
○	○(12/29～1/3)		輪1(1)		△保健センター		
○	○(12/29～1/3)		輪1(1)		△健康会館・保健センター ○保健相談所		
○	○(12/29～1/3)		輪2(2)		△保健センター		1
○	○(12/29～1/3)		輪1(1)		△保健センター		
					△保健センター		
					△保健センター		☆1
○			輪2(2)		△保健福祉センター		
					△けんこうセンター		1
					○さわやか健康センター		
					○保健センター		☆1
					△福祉保健センター		
					○保健福祉センター		
					○おじゃれセンター(保健 福祉センター)		

#### 10 保健センター等の設置

①口腔保健センター等:名称とともに機能内容を記号により記載(障害児(者)歯科診療…障、休日歯科応急診療…休、高齢者

また、開設予定は\*とし予定年度、名称を記載

②保健センター等:医療法上の歯科診療所を設置している場合は○、設置していない場合を△とし名称を記載。また、開設予定は\*とし、予定年度を記載

#### 11 常勤歯科技術職員

常勤の歯科技術職員の人数を記載(教育、診療に従事する職員を除く)。採用計画がある場合は、その旨記載。診療所と兼務の場合は☆



(2) 区市町村歯科保健事業実績  
ア 1歳6か月児歯科健康診査実績

表5- (2) - 1 1歳6か月児歯科健康診査実績(平成23年度)

区市町村	対象者数	受診者数(A)	むし歯のない者				むし歯のある者				現在歯数	う蝕有病率(%) (B/A)	未処置歯のある者	むし歯の数		未処置歯数	1人当たり むし歯数 (C/A)	咬合異常	その他の異常		単位:人、本
			総数	O型	A型	B型	C型	総数	総数	知覚歯数				知覚歯数	軟組織の異常				その他の異常		
総数	109,814	94,188	42,530	49,942	1,696	1,473	169	54	1,611	1,349,040	4,881	244	4,637	0.05	6,932	5,952	6,889	6,889			
区	74,079	60,186	29,038	31,148	1,142	1,004	112	112	1,070	878,399	3,281	173	3,108	0.05	4,310	4,294	4,344	4,344			
部	35,089	32,254	13,146	18,583	545	463	54	28	532	461,842	1,569	71	1,498	0.05	2,553	1,651	2,500	2,500			
部	426	397	208	182	7	6	1	22	7	5,633	22	0	22	0.06	58	4	42	42			
島部	220	209	158	49	2	0	2	2	2	3,166	9	0	9	0.04	11	3	3	3			
千代田区	385	349	133	212	4	4	0	0	3	4,928	10	4	6	0.03	21	0	17	17			
中央区	1,350	861	422	435	19	4	0	0	0	10,719	7	0	0	0.01	20	22	41	41			
港区	2,450	1,233	562	671	23	17	2	2	15	18,160	50	15	35	0.04	77	54	67	67			
新宿区	2,152	1,463	687	773	15	13	0	0	19	21,284	60	9	51	0.04	72	123	129	129			
文京区	1,637	1,472	787	690	21	14	1	0	13	19,916	58	4	34	0.03	84	178	119	119			
台東区	1,233	1,005	463	540	21	16	2	0	20	14,706	47	1	46	0.06	85	36	89	89			
墨田区	4,795	3,743	1,697	2,046	48	44	0	0	48	45,705	148	0	148	0.04	377	282	315	315			
江川区	3,098	2,890	1,296	1,594	33	28	0	0	28	40,568	92	12	80	0.03	177	302	215	215			
目黒区	2,088	1,461	591	870	49	46	0	0	49	21,173	110	0	110	0.08	135	105	126	126			
目黒区	5,556	5,236	2,043	3,048	145	130	0	0	138	74,643	410	35	375	0.08	650	552	756	756			
目黒区	7,205	5,675	4,521	6,048	83	73	2	2	74	80,647	294	20	274	0.05	456	582	766	766			
目黒区	1,593	1,074	457	584	33	27	4	0	33	15,679	107	2	105	0.10	216	290	201	201			
目黒区	2,066	1,743	3,31	3,31	42	36	5	7	41	25,242	106	2	104	0.06	249	233	174	174			
目黒区	3,913	3,753	1,680	1,972	101	94	0	0	98	53,675	301	7	294	0.08	249	175	245	245			
目黒区	1,756	1,452	691	739	22	18	2	0	22	20,960	64	0	64	0.04	45	31	65	65			
目黒区	2,330	2,063	985	1,439	29	27	2	0	26	29,829	71	3	68	0.03	136	25	161	161			
目黒区	1,738	1,614	768	830	14	13	0	0	13	23,409	60	6	54	0.04	86	67	85	85			
目黒区	4,299	3,810	1,843	1,899	68	63	0	0	63	55,472	180	7	173	0.05	110	21	141	141			
目黒区	6,358	5,434	2,714	2,605	115	101	1	0	110	71,613	406	11	396	0.06	183	142	307	307			
目黒区	5,862	5,076	2,396	2,560	120	117	0	0	117	73,228	406	7	399	0.08	256	381	500	500			
目黒区	3,751	2,942	1,032	1,868	42	36	2	4	39	42,507	118	4	114	0.04	125	156	103	103			
目黒区	6,534	5,481	3,009	2,379	93	84	9	0	84	78,728	236	21	215	0.04	453	702	510	510			
八王子市	4,591	4,184	1,714	2,394	76	59	9	8	75	60,165	237	11	226	0.06	360	41	314	314			
立川市	1,562	1,429	513	887	29	23	5	0	29	20,672	93	0	93	0.07	71	44	44	44			
武蔵野市	1,050	941	392	550	9	9	0	0	9	12,687	35	2	33	0.02	60	58	45	45			
三鷹市	1,510	1,274	1,260	1,458	14	14	0	0	14	18,251	0	0	0	0.03	64	0	176	176			
青梅市	1,049	1,019	998	421	21	21	0	0	21	14,946	54	5	49	0.05	75	54	54	54			
府中市	2,426	2,307	1,154	1,107	46	37	2	2	45	33,194	132	12	120	0.06	121	122	220	220			
昭島市	936	784	770	403	14	14	0	0	13	11,324	87	4	83	0.04	72	46	41	41			
調布市	2,015	1,895	860	1,035	29	24	0	0	29	28,632	87	9	78	0.05	277	4	225	225			
町田市	3,160	3,114	1,588	2,556	46	46	3	0	45	46,592	132	6	126	0.04	187	17	92	92			
小金井市	963	934	428	408	8	8	0	0	8	12,264	18	0	18	0.02	42	79	92	92			
小平市	1,579	1,554	1,522	681	32	27	2	0	31	22,044	105	1	104	0.07	127	105	136	136			
東村山市	1,606	1,549	1,530	687	843	19	17	0	19	22,063	46	0	46	0.03	145	20	118	118			
国分寺市	1,367	1,287	1,265	472	793	17	17	2	21	18,232	74	5	69	0.06	52	27	43	43			
国分寺市	865	858	427	431	7	5	0	0	7	12,280	24	0	24	0.03	310	235	14	14			
国分寺市	541	564	4	537	23	21	0	0	23	8,179	68	0	68	0.12	30	35	35	35			
福生市	499	451	442	289	9	8	0	0	9	7,590	26	0	26	0.06	35	27	22	22			
狛江市	581	546	538	234	8	8	0	0	8	11,057	38	1	37	0.05	38	36	29	29			
東大和市	857	768	286	465	17	17	0	0	16	7,334	22	0	22	0.04	30	29	36	36			
清瀬市	523	517	216	301	6	6	0	0	6	6,626	26	0	26	0.02	38	36	22	22			
東久留米市	878	960	340	604	16	14	2	0	16	13,818	50	0	50	0.05	44	9	66	66			
武蔵野市	648	634	251	383	14	14	0	0	14	9,214	39	0	39	0.06	41	58	54	54			
多摩市	1,092	1,073	519	554	17	18	0	0	19	15,622	54	0	54	0.05	22	27	36	36			
稲城市	924	867	397	457	13	13	0	0	13	12,266	40	0	40	0.05	61	75	40	40			
狛江市	486	478	426	32	6	6	0	0	6	6,846	13	0	13	0.03	32	17	23	23			
狛江市	649	634	371	263	15	11	0	0	13	9,051	61	11	50	0.09	0	0	23	23			
必要経費	1,464	1,464	811	653	25	21	3	0	23	21,863	62	0	62	0.04	91	82	53	53			
瑞穂町	241	222	89	128	5	4	0	0	5	3,055	17	0	17	0.08	17	4	9	9			
白根町	161	153	166	46	0	0	0	0	0	2,958	6	0	6	0.03	40	0	32	32			
梶野村	10	10	10	0	0	0	0	0	0	181	0	0	0	0.00	1	0	0	0			
奥多摩町	13	12	3	8	1	1	0	0	1	169	1	0	1	0.08	0	0	1	1			
大島町	64	60	33	27	0	0	0	0	0	822	0	0	0	0.00	0	0	0	0			
和島町	5	5	5	0	0	0	0	0	0	73	0	0	0	0.00	0	0	0	0			
新島村	17	17	17	0	0	0	0	0	0	250	0	0	0	0.00	0	0	0	0			
神津島村	10	10	10	4	1	0	0	0	1	148	6	0	6	0.60	0	0	1	1			
三宅村	22	20	19	19	1	1	0	0	1	277	3	0	3	0.15	1	0	0	0			
御蔵島村	4	4	4	0	0	0	0	0	0	46	0	0	0	0.00	0	0	0	0			
八丈町	65	60	43	17	0	0	0	0	0	910	0	0	0	0.00	10	3	1	1			
青ヶ島村	0	0	0	0</																	



## ウ 健康増進法に基づく歯科保健事業実績

### 表5-(2)-3 歯周疾患検診実績(平成23年度)

	対象人口 (40.50.60.70歳)	受診者数	受診率
区市町村計	703,621	51,467	7.3%
区計	476,215	39,491	8.3%
市計	222,467	11,846	5.3%
町村計	4,939	130	2.6%
千代田区	2,388	218	9.1%
中央区	6,437	897	13.9%
港区	11,454	1,382	12.1%
新宿区	16,319	1,209	7.4%
文京区	9,981	1,151	11.5%
台東区	10,074	1,122	11.1%
墨田区	13,863	1,356	9.8%
江東区	26,748	2,982	11.1%
品川区	19,086	1,370	7.2%
目黒区	14,053	1,656	11.8%
大田区	38,595	2,152	5.6%
世田谷区	44,394	5,010	11.3%
渋谷区	10,661	986	9.2%
中野区	15,842	307	1.9%
杉並区	27,473	4,622	16.8%
豊島区	13,667	935	6.8%
北区	18,470	2,670	14.5%
荒川区	11,061	936	8.5%
板橋区	29,270	2,287	7.8%
練馬区	37,199	2,080	5.6%
足立区	37,890	1,454	3.8%
葛飾区	24,350	0	-
江戸川区	36,940	2,709	7.3%
八王子市	31,087	99	0.3%
立川市	9,728	0	-
武蔵野市	6,926	435	6.3%
三鷹市	9,299	1,298	14.0%
青梅市	7,906	198	2.5%
府中市	13,397	1,977	14.8%
昭島市	6,333	37	0.6%
調布市	11,789	1,349	11.4%
町田市	23,757	112	0.5%
小金井市	5,904	890	15.1%
小平市	9,690	127	1.3%
日野市	9,545	856	9.0%
東村山市	8,434	49	0.6%
国分寺市	6,166	48	0.8%
国立市	4,051	503	12.4%
福生市	3,392	135	4.0%
狛江市	4,035	0	-
東大和市	4,829	307	6.4%
清瀬市	4,173	0	-
東久留米市	6,508	462	7.1%
武蔵村山市	3,979	11	0.3%
多摩市	8,051	542	6.7%
稲城市	4,726	492	10.4%
羽村市	3,343	164	4.9%
あきる野市	4,693	488	10.4%
西東京市	10,726	1,267	11.8%
瑞穂町	1,981	70	3.5%
日の出町	934	43	4.6%
檜原村	137	0	-
奥多摩町	350	0	-
大島町	462	0	-
利島村		0	-
新島村	147	17	11.6%
神津島村	110	0	-
三宅村	176	0	-
御蔵島村	14	0	-
八丈町	480	0	-
青ヶ島村		0	-
小笠原村	148	0	-

注1 対象人口は、平成23年4月1日現在

注2 平成23年度健康増進事業実績集計表(東京都福祉保健局保健政策部健康推進課資料)による

※都補助金の交付実績に基づいて数値を掲載

表5-(2)-4 健康増進法に基づく歯科保健事業実績(特別区) (平成23年度)

区名	歯周疾患検診				重点健康相談(歯科)				集団健康教育(歯科)		訪問口腔衛生指導	
	直接実施		医療機 関実施 延人員	合計	直接実施		医療機 関実施 延人員	合計	回数	延人員	実人員	延人員
	回数	延人員			回数	延人員						
千代田区	0	0	216	216	0	0	0	0	0	0	1	1
中央区	0	0	897	897	6	479	0	479	4	84	0	0
港区	0	0	1,382	1,382	0	0	0	0	1	13	0	0
新宿区	0	0	1,221	1,221	68	1,735	0	1,735	7	193	4	4
文京区	0	0	1,156	1,156	0	0	0	0	0	0	0	0
台東区	0	0	1,122	1,122	0	0	0	0	1	111	0	0
墨田区	0	0	1,343	1,343	0	0	0	0	2	90	20	20
江東区	0	0	2,975	2,975	0	0	0	0	0	0	0	0
品川区	0	0	1,370	1,370	0	0	0	0	0	0	0	0
目黒区	0	0	1,656	1,656	0	0	0	0	1	15	4	12
大田区	0	0	2,496	2,496	7	7	512	519	18	52	11	34
世田谷区	0	0	5,010	5,010	0	0	0	0	13	103	0	0
渋谷区	0	0	986	986	0	0	0	0	7	761	0	0
中野区	0	0	307	307	32	33	0	33	11	144	6	29
杉並区	0	0	4,622	4,622	0	0	0	0	18	332	0	0
豊島区	0	0	1,327	1,327	0	0	0	0	7	115	0	0
北区	0	0	2,670	2,670	0	0	0	0	0	0	0	0
荒川区	24	706	230	936	0	0	0	0	0	0	0	0
板橋区	0	0	2,287	2,287	0	0	0	0	2	16	0	0
練馬区	0	0	2,042	2,042	131	625	0	625	0	0	0	0
足立区	0	0	1,306	1,306	55	45	0	45	7	96	0	0
葛飾区	0	0	0	0	0	0	0	0	0	0	0	0
江戸川区	0	0	2,709	2,709	0	0	0	0	0	0	0	0
計	24	706	39,330	40,036	299	2,924	512	3,436	99	2,125	46	100

資料: 歯科保健事業報告(保健衛生事務事業に係る都区協定書に基づく定期報告: 登録番号405)

表5-(2)-5 健康増進法に基づく歯科保健事業実績(市町村)(平成23年度)

市町村名	歯周疾患検診				重点健康相談(歯科)				集団健康教育(歯科)		訪問口腔衛生指導	
	直接実施		医療機 関実施 延人員	合計	直接実施		医療機 関実施 延人員	合計	回数	延人員	実人員	延人員
	回数	延人員			回数	延人員						
八王子市	0	0	0	0	27	34	0	34	4	11	1	1
立川市	0	0	0	0	0	0	0	0	4	47	0	0
武蔵野市	0	0	435	435	6	16	0	16	0	0	0	0
三鷹市	0	0	1,298	1,298	21	2	0	2	2	48	0	0
青梅市	0	0	198	198	0	0	0	0	0	0	0	0
府中市	0	0	0	0	0	0	0	0	7	96	2	2
昭島市	0	0	38	38	0	0	0	0	9	133	0	0
調布市	0	0	1,349	1,349	0	0	0	0	4	28	0	0
町田市	0	0	112	112	0	0	0	0	0	0	0	0
小金井市	0	0	890	890	0	0	0	0	3	17	0	0
小平市	0	0	126	126	0	0	0	0	30	1,159	0	0
日野市	0	0	856	856	0	0	0	0	6	43	0	0
東村山市	0	0	661	661	11	14	0	14	1	35	0	0
国分寺市	0	0	48	48	1	275	0	275	1	22	11	14
国立市	0	0	503	503	0	0	0	0	0	0	0	0
福生市	0	0	135	135	0	0	0	0	0	0	0	0
狛江市	0	0	0	0	0	0	0	0	1	9	0	0
東大和市	0	0	307	307	0	0	0	0	0	0	0	0
清瀬市	0	0	0	0	1	11	0	11	2	85	0	0
東久留米市	0	0	463	463	0	0	0	0	0	0	0	0
武蔵村山市	14	11	0	11	2	63	0	63	20	230	0	0
多摩市	0	0	542	542	12	84	8	92	4	75	0	0
稲城市	0	0	0	0	0	0	0	0	0	0	0	0
羽村市	0	0	0	0	0	0	0	0	0	0	0	0
あきる野市	0	0	488	488	1	28	0	28	1	28	0	0
西東京市	0	0	1,267	1,267	0	0	0	0	0	0	0	0
瑞穂町	0	0	70	70	0	0	0	0	0	0	0	0
日の出町	0	0	0	0	0	0	0	0	0	0	0	0
檜原村	0	0	0	0	0	0	0	0	0	0	0	0
奥多摩町	0	0	0	0	0	0	0	0	0	0	0	0
大島町	0	0	0	0	112	112	0	112	0	0	0	0
利島村	4	65	0	65	0	0	0	0	0	0	0	0
新島村	5	17	0	17	0	0	0	0	0	0	0	0
神津島村	0	0	0	0	0	0	0	0	0	0	0	0
三宅村	0	0	0	0	0	0	0	0	0	0	0	0
御蔵島村	0	0	0	0	0	0	0	0	0	0	0	0
八丈町	0	0	0	0	0	0	0	0	0	0	0	0
青ヶ島村	0	0	0	0	0	0	0	0	0	0	0	0
小笠原村	0	0	0	0	0	0	0	0	0	0	0	0
計	23	93	9,786	9,879	194	639	8	647	99	2,066	14	17

資料:八王子市、町田市は歯科保健事業報告、その他の市町村は平成24年度区市町村歯科保健医療関係事業の実施状況調査報告

エ その他の歯科保健事業の実績(特別区)

表5-(2)-6 その他の歯科健康診査・保健指導等(1) (平成23年度)

区名	妊産婦										乳幼児(1.6歳・3歳児健診を除く)										
	歯科健康診査						保健指導		健康教育		歯科健康診査						保健指導		健康教育		
	個別			集団			個別	集団	回数	延べ人員	個別			集団			個別	集団	回数	延べ人員	
	直接実施	医療機関延べ人員	回数	延べ人員	医療機関延べ人員	直接実施					医療機関延べ人員	回数	延べ人員	医療機関延べ人員	直接実施	医療機関延べ人員					回数
回数	延べ人員	回数	延べ人員	回数	延べ人員	回数	延べ人員	回数	延べ人員	回数	延べ人員	回数	延べ人員	回数	延べ人員	回数	延べ人員	回数	延べ人員		
千代田区	34	53	0	0	0	0	0	0	0	1	7	56	2,632	0	0	0	0	132	0	30	570
中央区	0	0	983	0	0	0	0	0	0	12	230	157	2,755	36	0	0	0	0	0	137	4,068
港区	0	12	0	0	0	0	0	0	0	0	0	24	863	0	0	0	0	0	0	11	106
新宿区	0	0	729	0	0	0	744	1,721	21	352	24	124	4,409	96	2,233	0	4,503	0	123	3,372	
文京区	0	0	0	0	0	0	0	0	22	320	72	1,231	0	0	0	0	19	0	73	1,119	
台東区	0	32	0	10	178	0	0	0	0	0	0	44	557	121	22	207	0	445	0	71	2,339
墨田区	0	0	711	0	0	0	0	0	20	181	72	1,890	0	11	1,837	0	0	1,341	38	1,811	
江東区	0	0	1,551	0	0	0	0	0	48	433	228	5,875	0	0	0	0	87	0	252	5,748	
品川区	0	0	1,427	0	0	0	0	469	18	469	0	0	0	116	3,948	0	0	0	50	1,454	
目黒区	0	18	660	0	0	0	0	0	0	0	0	0	519	0	81	2,221	0	125	0	35	1,637
大田区	0	0	1,771	0	0	0	6	0	0	0	0	84	349	6,154	0	0	4,921	1,069	0	190	4,262
世田谷区	0	0	4,243	0	0	0	0	0	58	1,411	170	3,970	3,893	155	16,276	0	0	0	162	5,441	
渋谷区	0	0	388	0	0	0	0	0	24	279	36	500	0	0	0	0	1	0	29	473	
中野区	0	0	669	0	0	0	0	0	20	308	0	46	0	46	4,117	0	1,189	0	110	4,758	
杉並区	0	0	1,256	0	0	0	0	0	36	774	216	3,497	0	0	1	0	222	0	114	3,523	
豊島区	0	0	0	16	320	0	0	0	16	320	0	0	0	70	2,743	0	480	0	99	4,203	
北区	36	439	0	0	0	0	925	0	24	408	50	2,245	0	74	8,159	0	2,871	0	284	8,324	
荒川区	0	0	0	0	0	0	0	0	12	318	0	0	0	0	0	0	0	0	116	3,090	
板橋区	51	475	0	0	0	0	4	0	45	648	95	1,625	0	20	22	0	959	0	229	9,279	
練馬区	0	0	1,396	0	0	0	0	0	54	1,039	0	0	0	277	8,016	0	0	4,227	39	1,397	
足立区	30	409	0	0	0	0	0	0	53	823	40	515	0	0	0	0	1,347	0	176	3,325	
葛飾区	0	0	0	0	0	0	0	0	6	74	92	2,193	2,040	11	373	0	38	0	151	2,978	
江戸川区	0	0	0	61	1,060	0	20	0	0	0	0	0	0	116	3,700	0	991	7,597	24	1,073	
計	151	1,438	15,784	87	1,558	0	1,699	2,190	490	8,394	1,460	31,386	16,653	1,095	53,853	4,921	14,478	13,165	2,543	74,350	

表5-(2)-7 その他の歯科健康診査・保健指導等(2) (平成23年度)

区名	その他(健康増進事業を除く)										(再掲)成人対象事業								
	歯科健康診査						保健指導		健康教育		歯科健康診査				保健指導		健康教育		
	個別			集団			個別	集団	回数	延べ人員	個別		集団		個別	集団	回数	延べ人員	
	直接実施	医療機関延べ人員	延べ人員	直接実施	医療機関延べ人員	延べ人員					延べ人員	直接実施	医療機関延べ人員	直接実施					医療機関延べ人員
回数	延べ人員	延べ人員	回数	延べ人員	延べ人員	延べ人員	延べ人員	回数	延べ人員	回数	延べ人員	延べ人員	延べ人員	回数	延べ人員	延べ人員	回数	延べ人員	
千代田区	42	130	1,441	0	0	0	26	0	6	70	0	0	0	0	0	0	0	0	0
中央区	4	8	5,709	0	0	0	0	0	4	324	0	0	4,404	0	0	0	0	0	0
港区	0	0	14,490	0	0	0	0	0	4	82	0	0	14,490	0	0	0	0	0	4
新宿区	7	52	666	0	0	0	46	405	25	410	6	44	666	0	0	0	30	133	20
文京区	0	0	0	6	64	0	0	61	15	156	0	0	0	6	64	0	0	61	12
台東区	8	205	4,290	0	8	0	247	0	12	189	4	51	3,699	0	8	0	0	0	6
墨田区	47	521	1,785	28	2,612	0	0	380	44	2,968	0	0	1,785	0	0	0	0	0	40
江東区	0	0	2,354	0	0	0	5,887	0	8	159	0	0	2,354	0	0	0	5,870	0	8
品川区	0	0	807	0	0	0	0	0	28	2,238	0	0	807	0	0	0	0	0	27
目黒区	6	175	0	0	0	0	0	0	2	43	0	0	0	0	0	0	0	0	0
大田区	0	0	4,891	0	0	922	103	0	89	4,128	0	0	4,888	0	0	0	77	0	25
世田谷区	0	0	401	0	0	0	0	0	14	283	0	0	401	0	0	0	0	0	14
渋谷区	0	3	1,219	2	9	0	3	0	22	732	0	0	1,219	0	0	0	3	0	2
中野区	0	0	2,364	0	139	0	631	0	53	2,568	0	0	2,364	0	139	0	612	0	42
杉並区	0	0	5,387	0	2	290	34	203	15	1,232	0	0	5,387	0	0	0	0	141	0
豊島区	0	0	0	0	0	0	0	0	4	142	0	0	0	0	0	0	0	0	0
北区	0	0	0	0	0	0	53	0	32	1,420	0	0	0	0	0	0	52	0	20
荒川区	0	0	173	16	182	0	0	0	16	304	0	0	173	0	0	0	0	0	12
板橋区	28	80	1,248	0	0	0	432	0	71	2,489	28	80	1,248	0	0	0	195	0	64
練馬区	0	0	0	0	0	0	0	0	24	558	0	0	0	0	0	0	0	0	20
足立区	45	1,633	0	0	0	0	3,175	581	288	7,620	45	1,633	0	0	0	0	3,175	581	283
葛飾区	0	0	7,841	0	0	0	34	0	10	2,270	0	0	5,813	0	0	0	0	0	6
江戸川区	0	0	2,942	0	0	0	131	0	59	5,089	0	0	2,942	0	0	0	95	0	51
計	187	2,807	58,008	52	3,016	1,212	10,802	1,630	845	35,474	83	1,808	52,640	6	211	0	10,109	916	656

表5-(2)-8 訪問による歯科健康診査・保健指導(平成23年度)

(再掲)障害児者									
歯科健康診査						保健指導		健康教育	
個別			集団			個別	集団	回数	延べ人員
直接実施	医療機関延べ人員	延べ人員	直接実施	医療機関延べ人員	延べ人員	延べ人員			
回数	延べ人員	延べ人員	回数	延べ人員	延べ人員	延べ人員	回数	延べ人員	
0	0	0	0	0	0	0	0	0	0
3	3	0	0	0	0	0	0	0	0
0	0	0	0	0	0	0	0	0	0
0	0	0	0	0	0	0	0	1	10
0	0	0	0	0	0	0	0	3	31
4	55	0	0	0	0	0	0	6	72
47	521	0	0	0	0	0	380	1	88
0	0	0	0	0	0	17	0	0	0
0	0	0	0	0	0	0	0	1	69
5	110	0	0	0	0	0	0	1	28
0	0	3	0	0	922	11	0	5	71
0	0	0	0	0	0	0	0	0	0
0	0	0	2	9	0	0	0	3	18
0	0	0	0	0	0	19	0	4	84
0	0	0	0	0	290	0	62	0	0
0	0	0	0	0	0	0	0	0	0
0	0	0	0	0	0	0	0	2	71
0	0	0	16	182	0	0	0	4	104
0	0	0	0	0	0	237	0	7	229
0	0	0	0	0	0	0	0	4	122
0	0	0	0	0	0	0	0	5	146
0	0	0	0	0	0	0	0	2	54
0	0	0	0	0	0	13	0	6	83
59	689	3	18	191	1,212	297	442	55	1,280

歯科健康診査・保健指導				(再掲)障害児者			
実人員	延人員	(再掲)医療機関実施		実人員	延人員	(再掲)医療機関実施	
		実人員	延人員			実人員	延人員
0	0	0	0	0	0	0	0
1	1	0	0	1	1	0	0
62	62	62	62	0	0	0	0
1	1	1	1	1	1	1	1
0	0	0	0	0	0	0	0
10	10	0	0	10	10	0	0
0	0	0	0	0	0	0	0
7	7	7	7	0	0	0	0
0	0	0	0	0	0	0	0
7	47	0	0	1	2	0	0
215	499	90	137	57	167	22	35
21	21	21	21	0	0	0	0
0	0	0	0	0	0	0	0
33	90	0	0	8	21	0	0
0	0	0	0	0	0	0	0
2,596	4,028	2,596	4,028	0	0	0	0
0	0	0	0	0	0	0	0
0	0	0	0	0	0	0	0
0	0	0	0	0	0	0	0
0	0	0	0	0	0	0	0
0	0	0	0	0	0	0	0
0	0	0	0	0	0	0	0
1	1	0	0	0	0	0	0
0	0	0	0	0	0	0	0
2,954	4,767	2,777	4,256	78	202	23	36



表5- (2) -9 予防処置 (平成23年度)

区名	実施数(訪問を除く)						(再掲)妊産婦						(再掲)乳幼児					
	処置内容						処置内容						処置内容					
	直接 実施	医療 機関 実施	フッ素 塗布	フッ化ジ アミン銀 溶液塗 布	歯石 除去	その他	直接 実施	医療 機関 実施	フッ素 塗布	フッ化 ジアミン 銀溶液 塗布	歯石 除去	その他	直接 実施	医療 機関 実施	フッ素 塗布	フッ化 ジアミン 銀溶液 塗布	歯石 除去	その他
千代田区	1,755	0	1,781	13	21	4	0	0	0	0	0	0	1,675	0	1,702	13	19	3
中央区	1,437	0	1,437	0	0	0	0	0	0	0	0	0	1,437	0	1,437	0	0	0
港区	0	1,594	1,594	0	0	0	0	0	0	0	0	0	1,594	1,594	0	0	0	0
新宿区	0	4,390	4,390	0	0	0	0	0	0	0	0	0	4,390	4,390	0	0	0	0
文京区	2,115	0	2,115	0	0	0	0	0	0	0	0	2,115	0	2,115	0	0	0	0
台東区	130	0	127	2	1	0	0	0	0	0	0	130	0	127	2	1	0	0
墨田区	2,628	0	1,996	7	229	581	0	0	0	0	0	2,058	0	1,914	7	2	36	0
江東区	0	0	0	0	0	0	0	0	0	0	0	0	0	0	0	0	0	0
品川区	1,540	816	1,530	0	6	13	0	0	0	0	0	1,540	816	1,530	0	6	13	0
目黒区	860	555	824	42	78	834	0	0	0	0	0	860	555	824	42	78	834	0
大田区	692	6,120	6,120	9	0	683	0	0	0	0	0	692	6,120	6,120	9	0	683	0
世田谷区	2,557	3,809	6,343	11	0	12	0	0	0	0	0	2,557	3,809	6,343	11	0	12	0
渋谷区	0	485	485	0	0	0	0	0	0	0	0	0	485	485	0	0	0	0
中野区	0	0	0	0	0	0	0	0	0	0	0	0	0	0	0	0	0	0
杉並区	0	0	0	0	0	0	0	0	0	0	0	0	0	0	0	0	0	0
豊島区	382	0	376	6	0	0	0	0	0	0	0	382	0	376	6	0	0	0
北区	1,791	0	1,782	8	15	676	0	0	0	0	0	1,791	0	1,782	8	15	676	0
荒川区	731	0	731	0	0	0	0	0	0	0	0	731	0	731	0	0	0	0
板橋区	26	0	25	1	0	0	0	0	0	0	0	26	0	25	1	0	0	0
練馬区	0	0	0	0	0	0	0	0	0	0	0	0	0	0	0	0	0	0
足立区	0	0	0	0	0	0	0	0	0	0	0	0	0	0	0	0	0	0
葛飾区	0	3,964	2,019	0	0	1,945	0	0	0	0	0	0	2,019	2,019	0	0	0	0
江戸川区	1,119	0	1,119	0	0	0	0	0	0	0	0	1,119	0	1,119	0	0	0	0
計	17,763	21,733	34,794	99	350	4,748	0	0	0	0	0	17,113	19,788	34,633	99	121	2,257	0

資料: 歯科保健事業報告(保健衛生事務事業に係る都区協定書に基づく定期報告: 登録番号405)

		(再掲)その他				訪問による実施数				(再掲)障害児者			
		処置内容				実人員		延人員		実人員		延人員	
直接 実施	医療 機関 実施	フッ素 塗布	フッ化 ジアンシ 銀溶液 塗布	歯石 除去	その 他	直接 実施	医療 機関 実施	直接 実施	医療 機関 実施	直接 実施	医療 機関 実施	直接 実施	医療 機関 実施
80	0	79	0	2	1	0	0	0	0	0	0	0	0
0	0	0	0	0	0	0	0	0	0	0	0	0	0
0	0	0	0	0	0	0	0	0	0	0	0	0	0
0	0	0	0	0	0	0	0	0	0	0	0	0	0
0	0	0	0	0	0	0	0	0	0	0	0	0	0
0	0	0	3	0	0	0	0	0	0	0	0	0	0
570	0	82	0	227	545	0	0	0	0	0	0	0	0
0	0	0	0	0	0	0	0	0	0	0	0	0	0
0	0	0	0	0	0	0	0	0	0	0	0	0	0
0	0	0	0	0	0	0	0	0	0	0	0	0	0
0	0	0	0	0	0	4	0	5	0	3	0	4	0
0	0	0	0	0	0	0	0	0	0	0	0	0	0
0	0	0	0	0	0	0	0	0	0	0	0	0	0
0	0	0	0	0	0	0	0	0	0	0	0	0	0
0	0	0	0	0	0	0	0	0	0	0	0	0	0
0	0	0	0	0	0	0	0	0	0	0	0	0	0
0	0	0	0	0	0	0	0	0	0	0	0	0	0
0	0	0	0	0	0	0	0	0	0	0	0	0	0
0	0	0	0	0	0	0	0	0	0	0	0	0	0
0	0	0	0	0	0	0	0	0	0	0	0	0	0
0	0	0	0	0	0	0	0	0	0	0	0	0	0
0	1,945	0	0	0	1,945	0	0	0	0	0	0	0	0
0	0	0	0	0	0	0	0	0	0	0	0	0	0
650	1,945	161	3	229	2,491	4	0	5	0	3	0	4	0

オ その他の歯科保健事業の実績(市町村)

表5-(2)-10 その他の歯科健康診査・保健指導等(1)(平成23年度)

市町村名	妊産婦										乳幼児(1.6歳・3歳児健診を除く)									
	歯科健康診査						保健指導		健康教育		歯科健康診査						保健指導		健康教育	
	個別			集団			個別	集団	回数	延べ人員	個別			集団			個別	集団	回数	延べ人員
	直接実施	医療機関延べ人員	延べ人員	直接実施	医療機関延べ人員	延べ人員					延べ人員	回数	延べ人員	直接実施	医療機関延べ人員	延べ人員				
回数	延べ人員	延べ人員	回数	延べ人員	延べ人員	延べ人員	回数	延べ人員	回数	延べ人員	延べ人員	回数	延べ人員	延べ人員	延べ人員	回数	延べ人員			
八王子市	0	0	0	24	214	0	0	222	24	222	0	0	0	30	779	0	0	592	38	1,000
立川市	0	0	0	6	81	0	0	0	8	144	0	0	0	37	1,680	0	166	37	86	2,949
武蔵野市	0	0	141	12	128	0	0	128	10	151	0	0	0	50	1,412	0	0	985	15	229
三鷹市	0	0	470	0	0	0	0	0	12	183	62	1,641	0	0	0	0	0	0	0	0
青梅市	0	0	0	6	47	0	29	0	8	91	0	0	0	24	1,308	0	243	1,255	24	593
府中市	0	0	686	12	130	0	0	0	18	505	0	0	0	84	2,723	0	0	2,273	99	3,762
昭島市	0	0	0	6	58	0	0	0	6	58	0	0	27	67	2,085	0	0	183	30	619
調布市	0	0	701	0	0	0	0	0	0	0	0	0	0	78	1,901	0	0	1,700	78	1,901
町田市	0	0	0	12	108	0	0	101	12	108	0	0	0	79	6,069	0	0	6,069	44	2,699
小金井市	0	0	0	18	152	0	0	0	10	223	0	0	0	40	878	0	235	0	92	1,241
小平市	0	0	406	0	0	0	5	0	8	135	0	0	0	110	3,049	0	1,894	0	83	1,204
日野市	0	0	0	11	129	0	0	0	11	110	0	0	0	90	1,072	0	0	1,021	84	756
東村山市	0	0	0	12	160	0	0	234	12	394	0	0	0	0	0	0	0	306	28	686
国分寺市	0	0	3	12	159	0	0	1,015	16	644	27	345	0	0	0	0	1,184	0	50	373
国立市	0	0	112	6	90	0	0	0	6	92	0	0	0	48	685	0	0	685	27	493
福生市	0	0	0	6	38	0	0	46	6	46	0	0	0	22	823	0	0	235	22	122
狛江市	0	0	0	8	62	0	0	62	0	0	0	0	0	42	1,033	0	0	0	0	0
東大和市	0	0	0	8	96	0	0	0	0	0	0	0	0	36	1,051	0	0	0	20	968
清瀬市	0	0	0	70	61	0	0	0	5	46	0	0	0	78	1,681	0	0	1,852	23	285
東久留米市	0	0	0	6	89	0	0	89	6	-	0	0	0	48	1,481	0	0	1,310	12	-
武蔵村山市	0	0	0	6	68	0	0	0	6	67	0	0	0	37	1,827	0	0	0	0	0
多摩市	0	0	0	10	131	0	0	131	34	660	0	0	0	35	1,503	0	0	1,410	53	808
稲城市	0	0	0	10	57	0	0	57	10	77	0	0	0	48	1,246	0	0	26	12	199
羽村市	0	0	94	0	0	0	0	0	6	45	0	0	0	15	292	0	0	0	15	292
あきる野市	4	56	0	0	0	0	0	0	4	56	0	0	0	52	1,452	0	0	0	45	1,081
西東京市	0	0	639	0	0	0	0	0	16	386	0	0	931	24	662	0	0	0	0	0
瑞穂町	0	0	0	4	35	0	9	13	4	35	0	0	0	18	468	0	45	208	6	125
日の出町	0	0	0	6	17	0	0	0	0	0	0	0	0	18	130	0	0	22	0	0
檜原村	0	0	2	0	0	0	0	0	0	0	0	0	0	2	49	0	0	0	2	49
奥多摩町	0	0	0	12	4	0	0	4	0	0	0	0	0	12	154	0	0	68	0	0
大島町	0	0	0	4	12	0	19	12	4	12	0	0	0	4	18	0	154	0	16	355
利島村	0	0	0	0	0	0	0	0	0	0	4	10	0	0	0	0	0	0	0	0
新島村	8	8	0	0	0	0	8	0	2	16	0	0	0	8	71	0	0	0	0	0
神津島村	0	0	3	0	0	0	0	0	0	0	0	0	0	12	104	0	0	104	0	0
三宅村	0	0	0	0	0	0	0	0	0	0	0	0	0	0	0	0	0	0	0	0
御蔵島村	0	0	0	0	0	0	0	0	0	0	0	0	0	0	0	0	0	0	0	0
八丈町	0	0	0	4	26	0	0	0	4	26	0	0	0	12	191	0	0	191	7	89
青ヶ島村	0	0	0	0	0	0	0	0	0	0	0	0	0	0	0	6	0	0	0	0
小笠原村	0	0	6	4	9	0	6	9	0	0	0	0	0	17	143	0	0	143	3	60
計	12	64	3,263	295	2,161	0	76	2,123	268	4,532	93	1,996	958	1,277	38,020	6	3,921	20,675	1,014	22,938

その他(健康増進事業を除く)										(再掲)成人対象事業									
歯科健康診査						保健指導		健康教育		歯科健康診査						保健指導		健康教育	
個別			集団			個別	集団	回数	延べ人員	個別			集団			個別	集団	回数	延べ人員
直接実施		医療機関延べ人員	直接実施		医療機関延べ人員	延べ人員	延べ人員			直接実施		医療機関延べ人員	直接実施		医療機関延べ人員	延べ人員	延べ人員		
回数	延べ人員	回数	延べ人員	回数	延べ人員					回数	延べ人員	回数	延べ人員	回数	延べ人員				
0	0	0	0	0	0	560	36	16	325	0	0	0	0	0	0	0	36	16	325
0	0	1,067	4	1,038	0	168	0	1	16	0	0	0	0	0	0	0	0	0	0
0	0	4,833	17	156	374	0	0	1	14	0	0	4,833	0	0	374	0	0	0	0
0	0	1,633	15	115	0	12	54	41	2,222	0	0	1,633	0	0	0	12	54	2	69
0	0	174	0	0	0	314	0	6	74	0	0	174	0	0	0	314	0	6	74
0	0	0	0	0	0	0	0	0	0	0	0	0	0	0	0	0	0	0	0
0	0	436	4	631	0	0	0	0	0	0	0	387	4	580	0	0	0	0	0
0	0	970	0	0	0	0	0	0	0	0	0	970	0	0	0	0	0	0	0
0	0	1,007	0	0	0	1,007	429	1	41	0	0	1,007	0	0	0	1,007	0	0	0
0	0	0	0	0	0	0	0	0	0	0	0	0	0	0	0	0	0	0	0
0	0	1,152	4	267	0	0	0	2	23	0	0	1,152	4	267	0	0	0	0	0
0	0	0	6	41	0	0	0	0	0	0	0	0	6	41	0	0	0	0	0
0	0	0	2	134	0	0	108	0	0	0	0	0	2	100	0	0	80	0	0
0	0	504	6	77	0	90	0	10	368	0	0	504	6	77	0	90	0	8	323
0	0	0	0	0	0	0	0	0	0	0	0	0	0	0	0	0	0	0	0
0	0	0	0	0	0	0	0	0	0	0	0	0	0	0	0	0	0	0	0
0	0	0	6	78	0	0	0	0	0	0	0	0	0	0	0	0	0	0	0
0	0	0	0	0	0	0	0	5	114	0	0	0	0	0	0	0	0	1	8
0	0	0	76	1,522	0	0	0	0	0	0	0	0	76	1,522	0	0	1,487	18	236
0	0	279	0	0	0	279	0	-	279	0	0	0	0	0	0	279	0	-	279
0	0	0	15	292	0	0	0	0	0	0	0	0	0	0	0	0	0	0	0
0	0	116	0	0	0	0	0	0	0	0	0	108	0	0	0	0	0	0	0
0	0	0	0	0	0	0	0	0	0	0	0	0	0	0	0	0	0	0	0
0	0	0	0	0	0	0	0	0	0	0	0	0	0	0	0	0	0	0	0
0	0	0	0	0	0	0	0	0	0	0	0	0	0	0	0	0	0	0	0
0	0	0	0	0	0	0	0	0	0	0	0	0	0	0	0	0	0	0	0
0	0	0	0	0	0	29	0	0	0	0	0	0	0	0	0	29	0	0	0
0	0	0	0	0	0	0	0	0	0	0	0	0	0	0	0	0	0	0	0
0	0	3	0	0	0	0	0	0	0	0	0	3	0	0	0	0	0	0	0
0	0	0	0	0	0	0	0	0	0	0	0	0	0	0	0	0	0	0	0
0	0	0	4	13	0	93	0	17	80	0	0	0	4	13	0	93	0	0	0
170	170	0	0	0	0	0	0	0	0	128	128	0	0	0	0	0	0	0	0
0	0	0	0	0	0	0	0	0	0	0	0	0	0	0	0	0	0	0	0
0	0	0	0	0	0	0	0	0	0	0	0	0	0	0	0	0	0	0	0
0	0	0	0	0	0	0	0	0	0	0	0	0	0	0	0	0	0	0	0
0	0	0	0	0	0	0	0	8	500	0	0	0	0	0	0	0	0	8	500
0	0	0	0	0	0	0	0	0	0	0	0	0	0	0	0	0	0	0	0
0	0	0	0	0	0	0	0	0	0	0	0	0	0	0	0	0	0	0	0
170	170	12,174	159	4,364	374	2,552	627	108	4,056	128	128	10,771	102	2,600	374	1,824	1,657	59	1,814



表5-(2)-13 予防処置(1) (平成23年度)

市町村名	実施数(訪問を除く)						(再掲)妊産婦						(再掲)乳幼児					
	処置内容						処置内容						処置内容					
	直接実施	医療機関実施	フッ素塗布	フッ化ジアンミン銀溶液塗布	歯石除去	その他	直接実施	医療機関実施	フッ素塗布	フッ化ジアンミン銀溶液塗布	歯石除去	その他	直接実施	医療機関実施	フッ素塗布	フッ化ジアンミン銀溶液塗布	歯石除去	その他
八王子市	0	0	0	0	0	0	0	0	0	0	0	0	0	0	0	0	0	0
立川市	1,360	0	1,360	0	14	32	0	0	0	0	0	0	1,360	0	1,360	0	14	32
武蔵野市	538	0	480	8	23	27	0	0	0	0	0	0	538	0	480	8	23	27
三鷹市	805	0	764	32	6	3	0	0	0	0	0	0	805	0	764	32	6	3
青梅市	1,251	0	1,251	0	0	0	0	0	0	0	0	0	1,251	0	1,251	0	0	0
府中市	0	0	0	0	0	0	0	0	0	0	0	0	0	0	0	0	0	0
昭島市	700	0	700	0	0	0	0	0	0	0	0	0	700	0	700	0	0	0
調布市	12	0	0	0	12	0	0	0	0	0	0	12	0	0	0	12	0	0
町田市	79	0	4,227	0	122	0	0	0	0	0	0	79	0	4,227	0	122	0	0
小金井市	630	0	621	14	17	0	0	0	0	0	0	630	0	621	14	17	0	0
小平市	583	0	541	46	0	0	0	0	0	0	0	583	0	541	46	0	0	0
日野市	10	0	0	0	10	0	0	0	0	0	0	10	0	0	0	10	0	0
東村山市	0	0	0	0	0	0	0	0	0	0	0	0	0	0	0	0	0	0
国分寺市	318	0	318	0	0	0	0	0	0	0	0	318	0	318	0	0	0	0
国立市	297	0	297	0	0	0	0	0	0	0	0	297	0	297	0	0	0	0
福生市	299	0	299	0	15	0	0	0	0	0	0	299	0	299	0	15	0	0
狛江市	1,279	0	1,141	66	36	117	0	0	0	0	0	1,279	0	1,141	66	36	117	0
東大和市	466	0	455	4	13	10	0	0	0	0	0	466	0	455	4	13	10	0
清瀬市	663	0	578	85	0	0	0	0	0	0	0	663	0	578	85	0	0	0
東久留米市	252	0	200	52	0	0	0	0	0	0	0	252	0	200	52	0	0	0
武蔵村山市	1,369	0	1,362	117	18	0	0	0	0	0	0	1,369	0	1,362	117	18	0	0
多摩市	0	655	655	0	0	0	0	0	0	0	0	0	0	0	0	0	0	0
稲城市	0	0	0	0	0	0	0	0	0	0	0	0	0	0	0	0	0	0
羽村市	1,720	0	1,720	0	0	0	0	0	0	0	0	1,213	0	1,213	0	0	0	0
あきる野市	1,701	0	1,701	0	0	0	0	0	0	0	0	1,701	0	1,701	0	0	0	0
西東京市	55	750	754	16	18	17	0	0	0	0	0	55	0	4	16	18	17	0
瑞穂町	438	0	431	5	0	0	0	0	0	0	0	438	0	431	5	0	0	0
日の出町	356	0	356	1	9	14	0	0	0	0	0	356	0	356	1	9	14	0
檜原村	0	37	56	0	0	0	0	0	0	0	0	0	37	56	0	0	0	0
奥多摩町	118	0	118	2	0	0	0	0	0	0	0	118	0	118	2	0	0	0
大島町	52	0	0	0	52	52	12	0	0	0	12	12	28	0	0	0	28	28
利島村	0	0	0	0	0	0	0	0	0	0	0	0	0	0	0	0	0	0
新島村	8	0	69	0	0	0	0	0	0	0	0	8	0	69	0	0	0	0
神津島村	1	0	0	0	0	20	0	0	0	0	0	0	0	0	0	0	0	0
三宅村	0	0	0	0	0	0	0	0	0	0	0	0	0	0	0	0	0	0
御蔵島村	4	0	4	0	0	0	0	0	0	0	0	4	0	4	0	0	0	0
八丈町	0	266	266	0	0	0	0	0	0	0	0	0	266	266	0	0	0	0
青ヶ島村	0	0	0	0	0	0	0	0	0	0	0	0	0	0	0	0	0	0
小笠原村	0	0	0	0	0	0	0	0	0	0	0	0	0	0	0	0	0	0
計	15,364	1,708	20,724	448	365	292	12	0	0	0	12	12	14,832	303	18,812	448	341	248

表5-(2)-14 予防処置(2) (平成23年度)

市町村名	(再掲)その他						訪問による実施数				(再掲)障害児者			
	処置内容						実人員		延人員		実人員		延人員	
	直接 実施	医療 機関 実施	フッ素 塗布	フッ化 ジアン 銀溶液 塗布	歯石 除去	その他	直接 実施	医療 機関 実施	直接 実施	医療 機関 実施	直接 実施	医療 機関 実施	直接 実施	医療 機関 実施
八王子市	0	0	0	0	0	0	0	0	0	0	0	0	0	0
立川市	0	0	0	0	0	0	0	0	0	0	0	0	0	0
武蔵野市	0	0	0	0	0	0	0	2	0	2	0	0	0	0
三鷹市	0	0	0	0	0	0	0	0	0	0	0	0	0	0
青梅市	0	0	0	0	0	0	0	0	0	0	0	0	0	0
府中市	0	0	0	0	0	0	0	0	0	0	0	0	0	0
昭島市	0	0	0	0	0	0	0	0	0	0	0	0	0	0
調布市	0	0	0	0	0	0	0	0	0	0	0	0	0	0
町田市	0	0	0	0	0	0	0	0	0	0	0	0	0	0
小金井市	0	0	0	0	0	0	0	0	0	0	0	0	0	0
小平市	0	0	0	0	0	0	0	0	0	0	0	0	0	0
日野市	0	0	0	0	0	0	0	0	0	0	0	0	0	0
東村山市	0	0	0	0	0	0	0	0	0	0	0	0	0	0
国分寺市	0	0	0	0	0	0	0	0	0	0	0	0	0	0
国立市	0	0	0	0	0	0	0	0	0	0	0	0	0	0
福生市	0	0	0	0	0	0	0	0	0	0	0	0	0	0
狛江市	0	0	0	0	0	0	0	0	0	0	0	0	0	0
東大和市	0	0	0	0	0	0	0	0	0	0	0	0	0	0
清瀬市	0	0	0	0	0	0	0	0	0	0	0	0	0	0
東久留米市	0	0	0	0	0	0	0	0	0	0	0	0	0	0
武蔵村山市	0	0	0	0	0	0	0	0	0	0	0	0	0	0
多摩市	0	655	655	0	0	0	0	0	0	0	0	0	0	0
稲城市	0	0	0	0	0	0	0	0	0	0	0	0	0	0
羽村市	507	0	507	0	0	0	0	0	0	0	0	0	0	0
あきる野市	0	0	0	0	0	0	0	0	0	0	0	0	0	0
西東京市	0	750	750	0	0	0	0	0	0	0	0	0	0	0
瑞穂町	0	0	0	0	0	0	0	0	0	0	0	0	0	0
日の出町	0	0	0	0	0	0	0	0	0	0	0	0	0	0
檜原村	0	0	0	0	0	0	0	0	0	0	0	0	0	0
奥多摩町	0	0	0	0	0	0	0	0	0	0	0	0	0	0
大島町	12	0	0	0	12	12	0	0	0	0	0	0	0	0
利島村	0	0	0	0	0	0	0	0	0	0	0	0	0	0
新島村	0	0	0	0	0	0	0	0	0	0	0	0	0	0
神津島村	1	0	0	0	0	20	0	0	0	0	0	0	0	0
三宅村	0	0	0	0	0	0	0	0	0	0	0	0	0	0
御蔵島村	0	0	0	0	0	0	0	0	0	0	0	0	0	0
八丈町	0	0	0	0	0	0	0	0	0	0	0	0	0	0
青ヶ島村	0	0	0	0	0	0	0	0	0	0	0	0	0	0
小笠原村	0	0	0	0	0	0	0	0	0	0	0	0	0	0
計	520	1,405	1,912	0	12	32	0	2	0	2	0	0	0	0

資料：八王子市、町田市は歯科保健事業報告、その他の市町村は平成24年度区市町村歯科保健医療関係事業の実施状況調査報告

(3)障害者・在宅訪問歯科診療事業等実施状況  
表5-1(3)-1 平成24年度市区町村障害者・在宅訪問歯科診療事業等実施状況(特別区)

区分	事業名	対象者	事業の概要	実施方法(窓口、委託先)	平成23年度実績		備考(実施場所、診療日等)	事業開始
					実人数	延べ人数		
港区	障害者等かかりつけ歯科医機能推進事業	区内在住の障害者 在宅介護者	かかりつけ歯科医の紹介 歯科診療	地域歯科医師会に委託	診療 425件 訪問 929件		平成12年6月	
新宿区	心身障害者(児)歯科診療事業	区内在住の心身障害者・者	一般診療 全身麻酔集中診療	全国心身障害児福祉財団に委託	1,742件	全国心身障害児福祉財団 火・金曜日 全麻は原則月4回	昭和57年4月	
文京区	障害者歯科診療事業 在宅療養たきり高齢者等 歯科訪問診療・予防相談指導事業	区内在住の心身障害者・者 満40歳以上	歯科診療、歯科健診、健康教育 相談・指導(定期健診を含む) 訪問診療、訪問指導	地区歯科医師会に委託	50件	保健サービスセンター 土曜日 午後	平成7年1月	
台東区	口腔ケア連携推進事業	区内在住の要介護高齢者・障害者	口腔ケア、歯科に関する相談・ 指導・検査	地区歯科医師会に委託	97件	三輪口腔ケアセンター 月・火・木・土(祝日は除く)	昭和61年6月	
墨田区	在宅わたり高齢者 訪問歯科診療事業	原則として満65歳以上	訪問診療、訪問指導	申込み、訪問指導、担当部課 訪問調査、訪問診療、地区歯科医師会	71件		平成6年4月	
江東区	歯科保健推進事業	区内在住の要介護高齢者・障害者	訪問歯科診療、高次医療機関の紹介 相談・指導	地区歯科医師会に委託	337件		平成16年4月	
品川区	障害者歯科健康診査事業	区内在住で、20～35歳の心身障害者	歯科健診	地区歯科医師会に委託	—	品川歯科医師会	平成24年6月	
目黒区	障害者歯科診療事業	区内在住・在勤・在学する心身障害者	歯科診療	地区歯科医師会に委託	1,051件	八雲あいらず館歯科診療所	平成13年4月	
大田区	わたさきり高齢者訪問歯科支援事業 ※訪問指導は訪問指導事業で対応	概ね 満65歳以上	訪問診療、摂食・嚥下機能健診、訪 問指導	申込み、担当部課、地域包括支援センター 訪問調査、訪問指導、地域福祉課、歯科衛生士 訪問診療、摂食・嚥下機能健診、地区歯科医師会	訪問診療 93件 訪問調査 137件 摂食・嚥下機能 44件	訪問診療は昭和63年10月から平成12年度まで	平成13年4月	
世田谷区	心身障害者(者)歯科診療事業	区内在住の一般歯科診療所で 治療困難な心身障害者・者	歯科診療 相談・指導	地区歯科医師会に委託	—	世田谷区口腔衛生センター 月・木曜日	昭和56年10月	
渋谷区	障害者等口腔保健医療事業	区内在住の心身障害者・者、要介護高齢者 区内在住の心身障害者・者、要介護高齢者 区内に在住する一般の歯科医療機関での 診療が困難である障害者、要介護高齢者等	歯科診療	地区歯科医師会に委託	580件	渋谷区心身健康プラザ歯科診療所	平成14年4月	
中野区	障害者等歯科医療事業	区内在住の心身障害者・者、要介護高齢者 区内に在住する一般の歯科医療機関での 診療が困難である障害者、要介護高齢者等	歯科健診 相談・指導	地区歯科医師会に委託	—	スマイル歯科診療所	平成7年4月	
杉並区	—	—	訪問歯科診療	地区歯科医師会に委託	2,881件	杉並区立立川保健医療センター 月～金曜日	平成13年4月 平成23年10月改 定	
豊島区	心身障害者(児)歯科診療事業	区内在住の心身障害者・者、要介護高齢者 区内に在住する心身障害者・者、要介護高齢者 (一般歯科診療所で治療困難な障害者等)	歯科診療 相談・指導	地区歯科医師会に委託	993件	あざりあ歯科診療所 火～土曜日	平成11年4月	
北区	心身障害者歯科診療事業	心身障害者・者	歯科診療 相談・指導	地区歯科医師会に委託	3,044件		昭和59年4月	
板橋区	心身障害者(児)歯科診療事業 通院困難な方への 訪問歯科診療事業	区内在住の心身障害者・者、要介護高齢者 区内に在住の心身障害者・者、要介護高齢者 (一般歯科診療所で治療困難な障害者等)	訪問診療、訪問指導	地区歯科医師会に委託	879件	板橋区歯科衛生センター 土曜日	昭和59年6月	
練馬区	高齢者(児)および在宅要介護 高齢者歯科診療事業	区内在住の心身障害者・者、要介護高齢者 区内に在住の心身障害者・者、要介護高齢者 (一般歯科診療所で治療困難な障害者等)	歯科診療 相談・指導	地区歯科医師会に委託	31件 新規 継続 229件	練馬つし歯科診療所 木・土曜日	平成7年7月	
足立区	障がい児歯科診療事業	区内在住の心身障害者・者、要介護高齢者	摂食・えん下リハビリテーション診療	地区歯科医師会に委託	531件	練馬つし歯科診療所および患者宅 外来第2・4火曜、訪問第1・3水曜	平成18年4月	
葛飾区	高齢者障害者・者歯科診療事業	区内在住の心身障害者・者	歯科診療 相談・指導(定期健診を含む)	地区歯科医師会に委託	1,129件	足立区歯科医師会口腔保健センター 木・土曜日	平成2年12月	
江戸川区	高齢者わたり高齢者歯科診療 口腔保健センター運営 在宅訪問歯科診療事業	原則として 区内在住で65歳以上 区内在住の心身障害者・者、要介護高齢者 満40歳以上	訪問診療、訪問指導 相談・指導	地区歯科医師会に委託 地区歯科医師会で運営(補助金事業)	1,373件 1,241件	葛飾区歯科医師会付属ひまわり歯科診療所 土・日曜日 葛飾区歯科医師会 たんぽぽ歯科診療所 土・日曜日 江戸川区口腔保健センター(ここに二歯科診療所) 火～土曜日	昭和56年10月 平成2年2月 平成16年6月	
			訪問診療	申込み、健康サポートセンター 訪問診療、地区歯科医師会	—	調査依頼 34件 訪問診療 31件	平成元年5月	

注1 障害者歯科診療事業、在宅訪問歯科診療事業、歯科医療連携推進事業、摂食・嚥下機能支援等に関する事業を記載  
2 実績の実人数について、同一人が年度内に2回の申込みをして診療を受けた場合は、2人として計上する  
3 延べ人数は、診療等の延べ回数



表5-1(3)-2 平成24年度区市町村障害者・在宅訪問歯科診療事業等実施状況(市町村)

区分	事業名	対象者	事業の概要	実施方法(窓口、委託先)	平成23年度実績		備考(実施場所、診療日等)	事業開始
					実人数	延べ人数		
八王子市	障害者等がかりつけ歯科医紹介事業 障害者歯科診療事業	障害者、在宅要介護者等 障害者等があつて一般の診療所では治療が困難な外来患者	対応可能な歯科医療機関(通院・訪問)の紹介 歯科診療	申込み:担当部課 区歯科医師会に委託 申込み:担当部課 地区歯科医師会に委託	21件 176件	808件	実施場所:八南歯科医師会・休日応急障害者 歯科八王子市診療所 診療日:水・木曜日午前	平成19年4月 平成23年6月予定
立川市	在宅歯科診療事業	満65歳以上	訪問診療、訪問指導	地区歯科医師会に委託	2件			平成元年4月
武蔵野市	武蔵野市在宅高齢者訪問歯科健診事業	満65歳以上	歯科健診、訪問指導	申込み:担当部課 歯科健診、訪問指導、地区歯科医師会に委託	8件			平成12年12月
三鷹市	三鷹市在住者等訪問歯科健康診査事業	40歳以上	歯科健診、訪問指導	申込み:担当部課 歯科健診、訪問指導、地区歯科医師会に委託	40件			平成15年4月
府中市	府中市歯科医療連携推進事業	訪問が必要な市民	1)申請、紹介、連絡調整、事後評価、紹介、連絡調整、事前・事後評価、口腔機能低下予防、口腔ケア 2)申請、紹介、連絡調整、事後評価、紹介、連絡調整、事前・事後評価、口腔機能低下予防、口腔ケア	申込み:担当部課 歯科健診、訪問指導、地区歯科医師会に委託	2) (再掲)2件	2)51件	2) 前年度からの継続ケース実績含む	平成5年4月(平成14年度名称変更) 2)平成19年4月
調布市	障害者歯科診療	原則として市内在住の心身障害者	歯科診療 相談・指導	地区歯科医師会に委託	785件		調布市医療センター内 小島町歯科診療所 木曜日・午後、金曜日・午前、第2火曜午前	平成7年4月
町田市	障害者歯科診療	心身障害児・者	歯科診療(市立病院、休日歯科・障がい者歯科応急診療所対応)	病院事業、地区歯科医師会に委託	583件 1322件		町田市立病院、水曜日(午後) 休日歯科・障がい者歯科応急診療所:水・木曜日	昭和57年6月 平成19年10月
小金井市	町田市在宅訪問診療	困難なケース	訪問診療、訪問指導	担当部課	訪問診療 4件	27件		平成3年11月
小平市	歯科医療連携推進事業	障害者・要介護者等	障害者等の歯科医療を行う歯科医の定着を図る	歯科医師会に委託	9件	9件	平成22年度から継続1名、平成24年度へ継続2名	平成20年1月
日野市	歯科医療連携推進事業	訪問が必要な市民	訪問診療、訪問指導	申込み、担当課、歯科医師会	訪問診療 13件	24件		平成14年度
東村山市	障害者歯科診療	心身障害児・者	歯科診療(市立病院対応)	病院事業	668件		日野市立病院	昭和57年10月
国分寺市	歯科医療連携推進事業	要介護者、障害者等	障害者や在宅要介護者等に対応できる歯科医療機関の紹介	申込み:担当部課、委託先 委託先:地区歯科医師会	25件	25件		平成13年
狛江市	在宅訪問歯科健診事業	満20歳以上	歯科健診	申込み:担当部課 歯科健診、地区歯科医師会に委託	訪問指導 0件			平成12年4月
東大和市	在宅訪問歯科診療事業	障害者、要介護者	歯科診療 相談・指導	申込み:担当部課 歯科診療、地区歯科医師会に委託	13件	13件		平成13年度
清瀬市	歯科医療連携推進事業	満65歳以上	訪問診療	申込み:担当部課 訪問診療、訪問指導、地区歯科医師会に委託	8件			平成5年4月
多摩市	障害者歯科診療	訪問が必要な高齢者、障害者	訪問診療、訪問指導	申込み:担当部課 訪問診療、訪問指導、地区歯科医師会に委託	新規訪問 31件 継続 73件	153件		平成13年5月
西東京市	歯科医療連携推進事業	要介護者	訪問診療、訪問指導	申込み:地区歯科医師会、協力歯科医師、担当部課	317件			平成11年度
武蔵村山市	歯科医療連携推進事業	障害者	通院治療	申込み:地区歯科医師会、協力歯科医師、担当部課	133件			平成11年度
多摩市	障がい児(者)等歯科診療事業	原則として、多摩市在住の障がい児又は障がい者等で、一般歯科診療所において診療を受けることが困難な者	訪問歯科診療	地区歯科医師会に委託	21件		施設訪問歯科診療 120件	平成11年度
西東京市	歯科医療連携推進事業	市民が西東京市内に居住する障害者、在宅要介護者等	歯科診療	新規窓口は健康推進課 地区歯科医師会に委託	1,231件		八南歯科医師会休日応急・障害児歯科多摩市診療所 水・木曜日(午前予約制)	昭和63年4月

注1 障害者歯科診療事業、在宅訪問歯科診療事業、歯科医療連携推進事業、障害者・在宅要介護者等  
 2 実績の実人数について、同一人が年度内に2回の申込みをして診療を受けた場合は、2人として計上する  
 3 延べ人数は、診療等の延べ回数

(4) 休日歯科応急診療事業等実績

表5-(4)-1 休日歯科応急診療事業等実績(特別区)(平成22・23年度)

区名	方式	平成22年度			平成23年度		
		休日数	施設数	患者取扱数	休日数	施設数	患者取扱数
千代田区	輪1→固1	72	72	145	71	71	158
中央区	固2	71	142	450	71	142	513
港区	輪1.5・固1	80	177	557	98	176	643
新宿区	輪2	71	142	519	71	142	571
文京区	輪2	71	142	473	71	142	506
台東区	輪1	71	73	266	71	73	271
墨田区	輪1	71	77	353	71	77	396
江東区	輪2	72	144	559	74	148	601
品川区	輪2	72	144	679	72	144	567
目黒区	輪1・固1	76	86	407	75	85	414
大田区	固2	73	146	848	73	146	720
世田谷区	輪2→輪2・固1	71	148	580	71	71	826
渋谷区	輪1・固1	71	142	465	71	142	520
中野区	輪2	72	147	640	21	45	334
杉並区	固1	71	71	675	71	71	704
豊島区	固1	72	72	472	72	72	529
北区	固2	67	134	508	72	144	553
荒川区	輪1	71	71	264	71	71	283
板橋区	固1	72	72	618	72	72	640
練馬区	輪1・固2	71	151	1,184	71	150	1,179
足立区	固1	71	71	523	71	71	471
葛飾区	輪2	72	144	872	73	146	944
江戸川区	固1	72	72	1,060	72	72	991
区部計		1,653	2,640	13,117	1,626	2,473	13,334

資料: 休日診療事業実績報告(401号報告)

注 方式は、輪: 輪番制(在宅当番医制)、固: 固定制(休日歯科診療所等)、数字: 1休日当たりの診療所数

表5-(4)-2 休日歯科応急診療事業等実績(市町村)(平成22・23年度)

市町村名	ブロック	方式	平成22年度			平成23年度			
			休日数	施設数	患者取扱数	休日数	施設数	患者取扱数	
武蔵野市	北多摩	輪1	77	77	301	77	77	274	
府中市		固1	72	72	462	72	72	466	
国立市		固1	71	71	194	71	71	184	
三鷹市		固1	71	71	355	71	71	332	
立川市		固1	71	72	264	71	72	284	
武蔵村山市		固1	57	57	59	57	57	69	
小金井市		輪1	71	71	373	71	71	420	
国分寺市		輪1	70	70	360	71	71	360	
西東京市		輪2	71	148	530	71	148	431	
昭島市		輪1	71	71	277	71	71	259	
調布市		輪1	71	71	393	71	71	442	
狛江市		固1	72	72	261	72	72	231	
清瀬市		固1	71	71	195	71	71	192	
小平市		輪1	71	71	435	71	70	383	
東村山市		輪1	71	71	298	71	71	358	
東久留米市		固1	71	71	274	71	71	261	
町田市	南多摩	固1	71	71	735	71	71	716	
八王子市		固定2→固1	71	71	667	71	71	614	
多摩市		固1	71	71	269	71	71	215	
日野市		固1	71	71	355	71	71	364	
青梅市	西多摩	固	4	71	71	381	71	71	395
羽村市		輪		71	71	308	71	71	275
福生市		輪		45	45	132	45	45	112
あきる野市				43	43	127	43	43	122
奥多摩町				3	1	2	3	1	2
瑞穂町				13	13	10	13	5	12
日の出町				3	2	5	3	2	5
多摩地区計				1,662	1,737	8,022	1,663	1,729	7,778
合計				3,316	4,377	21,139	3,289	4,202	21,112

資料:休日歯科応急診療事業実績報告及び平成24年度区市町村歯科保健医療関係事業の実施状況調査報告

注 方式は、輪:輪番制(在宅当番医制)、固:固定制(休日歯科診療所等)、数字:1休日当たりの診療所数

東京の歯科保健

登録番号 24(206)

—東京都歯科保健医療関係資料集—

平成24年10月発行

編集・発行 東京都福祉保健局医療政策部医療政策課

郵便番号163-8001

東京都新宿区西新宿二丁目8番1号

電話番号03(5320)4433

ファクシミリ03(5388)1436

印 刷 社会福祉法人東京コロニー

東京都大田福祉工場

郵便番号143-0015

東京都大田区大森西二丁目22番26号

電話番号03(3762)7611

石油系溶剤を含まないインキを使用しています。

