

感染症発生動向調査／多摩立川感染症週報

2026年 第23週 (2026年6月1日～6月7日)

東京都多摩立川保健所 保健対策課 電話042-524-5171(代表)

*管内(立川市・昭島市・国分寺市・国立市・東大和市・武蔵村山市)の今週の感染症発生動向

【定点把握対象疾患】* 定点医療機関: COVID-19定点21医療機関・インフルエンザ定点21医療機関・ARI定点21医療機関・小児科定点14医療機関・眼科定点2医療機関

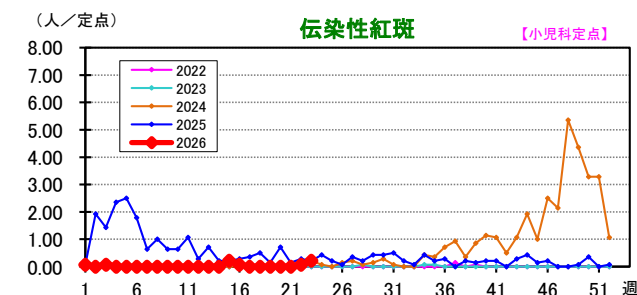
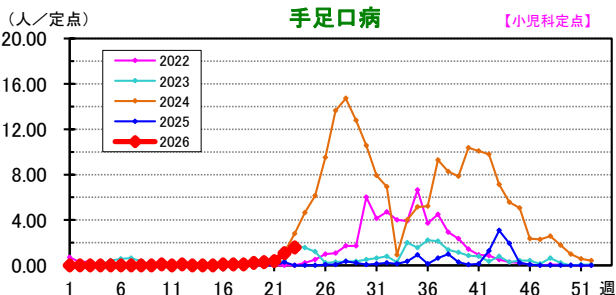
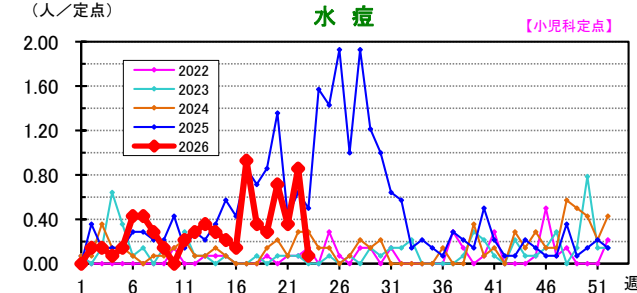
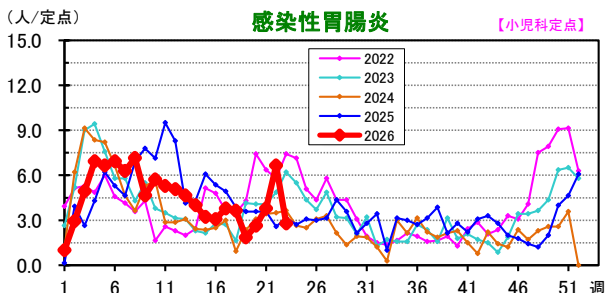
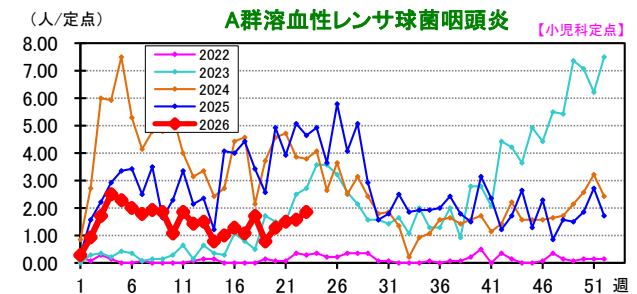
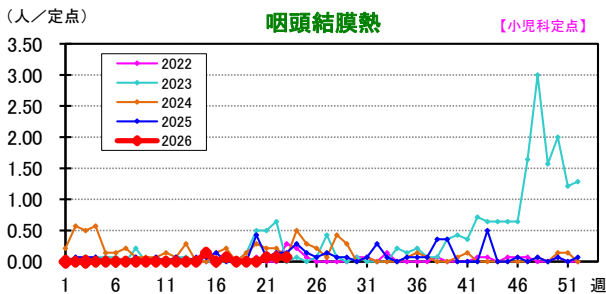
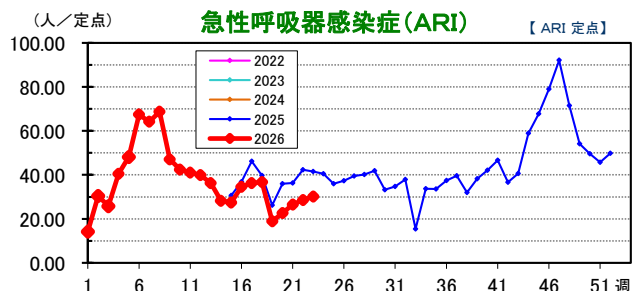
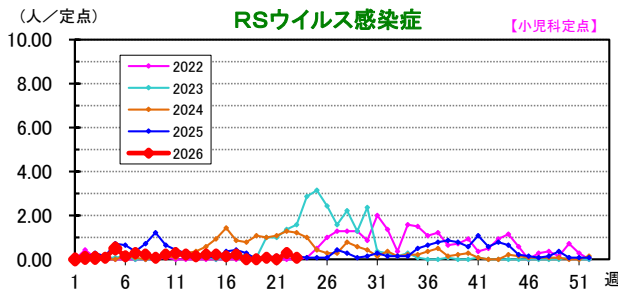
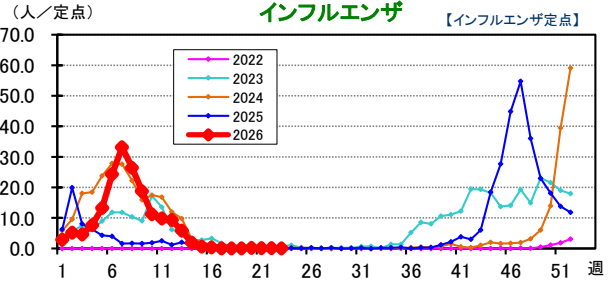
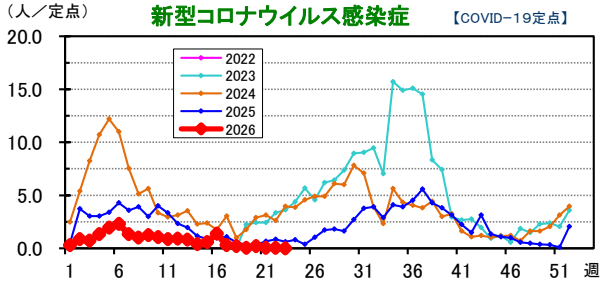
・手足口病の定点当たり報告数は1.57と、前週(1.07)から増加しています。夏季に向けて流行が拡大する傾向があり、今後の動向に注意が必要です。

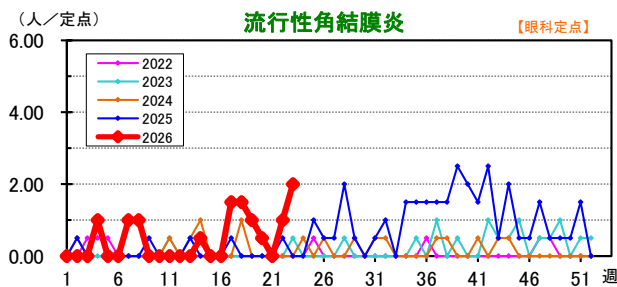
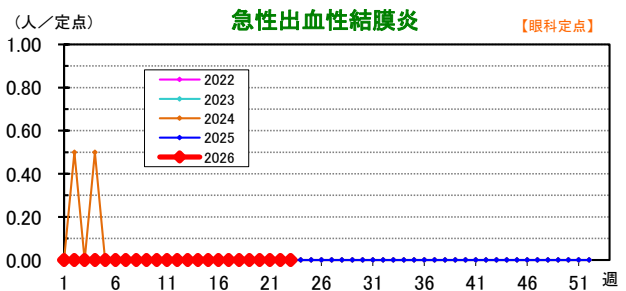
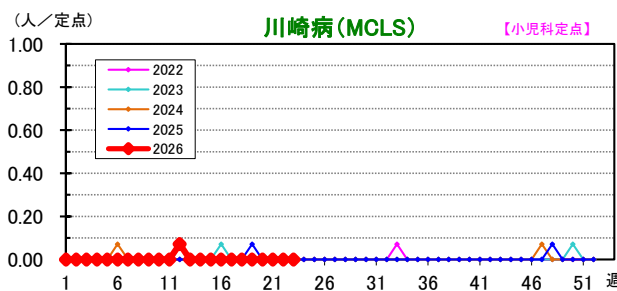
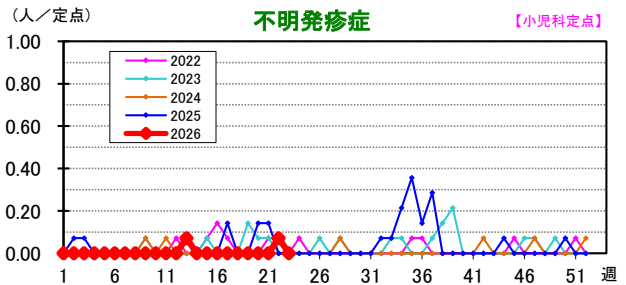
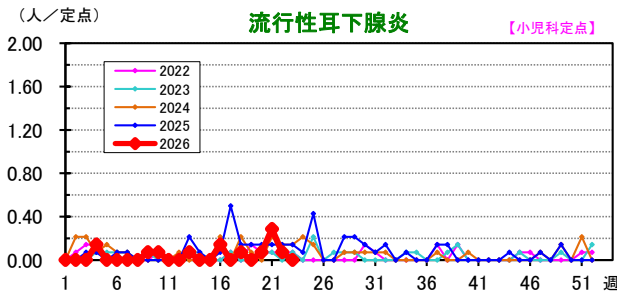
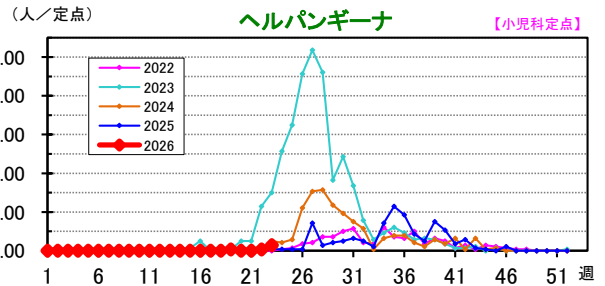
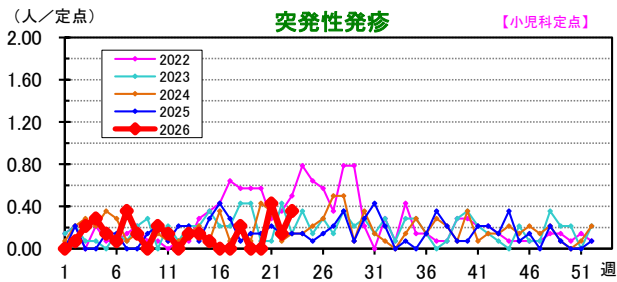
・A群溶血性レンサ球菌咽頭炎の定点当たり報告数は1.86と、4週連続で増加しています。引き続き注意が必要です。

【感染症集団発生状況(新規)】

・手足口病1件(保育所)の報告がありました。

・混合感染(1件ヒトメタウイルス感染症)1件(保育所)の報告がありました。





【都内の感染症発生動向について】
 東京都感染症情報センター
<https://idsc.tmiph.metro.tokyo.lg.jp/>

【国内の感染症発生動向について】
 国立感染症研究所感染症情報センター
<http://idsc.nih.go.jp/idwr/pdf-j.html>

* 管内定点医療機関あたり報告数(直近4週間)

疾病	2026								1週からの報告累計数
	20週		21週		22週		23週		
	報告数	定点あたり	報告数	定点あたり	報告数	定点あたり	報告数	定点あたり	
新型コロナウイルス	4	0.19	1	0.05	1	0.05	0	0.00	377
インフルエンザ	3	0.14	2	0.10	2	0.10	1	0.05	3700
RSウイルス感染症	1	0.07	0	0.00	4	0.29	1	0.07	49
急性呼吸器感染症(ARI)	474	22.57	557	26.52	600	28.57	632	30.10	18012
咽頭結膜熱	0	0.00	1	0.07	1	0.07	1	0.07	6
A群溶血性レンサ球菌咽頭炎	18	1.29	21	1.50	22	1.57	26	1.86	476
感染性胃腸炎	37	2.64	53	3.79	93	6.64	39	2.79	1450
水痘	10	0.71	5	0.36	12	0.86	1	0.07	96
手足口病	4	0.29	5	0.36	15	1.07	22	1.57	54
伝染性紅斑	0	0.00	0	0.00	1	0.07	3	0.21	10
突発性発疹	0	0.00	6	0.43	2	0.14	5	0.36	44
ヘルパンギーナ	0	0.00	0	0.00	1	0.07	4	0.29	6
流行性耳下腺炎	1	0.07	4	0.29	1	0.07	0	0.00	14
不明発疹症	0	0.00	0	0.00	1	0.07	0	0.00	2
川崎病(MCLS)	0	0.00	0	0.00	0	0.00	0	0.00	1
急性出血性結膜炎	0	0.00	0	0.00	0	0.00	0	0.00	0
流行性角結膜炎	1	0.50	0	0.00	2	1.00	4	2.00	22

6月は「東京都HIV検査・相談月間」です。エイズとは、HIVの感染により免疫機能が低下し、さまざまな感染症などにかかりやすくなった状態を指します。HIVに感染しても、適切な治療を受けることでエイズの発症を防ぎ、感染前と変わらない日常生活を送ることができます。また早期に治療を始めることにより、他の人への感染を防ぐこともできます。東京都では、保健所等において無料・匿名でHIV検査および相談を実施しています。少しでも気になることがある場合は、一人で悩まず、検査や相談をご利用ください。

東京都保健医療局 東京都HIV検査・相談月間