

2 学校保健－(1)教育施設数・教員数・生徒数(その1)

令和6年5月1日現在

区 分	小学校			中学校 (都立中学含む)			中等教育学校				高等学校 (全日制・定時制)			高等学校 (通信制)			特別支援学校		
	学校数	教員数	児童数	学校数	教員数	生徒数	学校数	教員数	生徒数 (前期)	生徒数 (後期)	学校数	教員数	生徒数	学校数	教員数	生徒数	学校数	教員数	在学者数
東京都	1,320	36,962	620,624	799	20,622	313,944	8	561	3,576	3,425	429	19,325	302,411	11	250	11,602	72	6,824	15,283
区 部	848	23,882	410,306	518	13,113	205,712	5	303	2,139	2,082	307	13,670	215,626	8	154	8,170	47	4,278	9,699
多摩地域(市部)	447	12,659	206,673	261	7,168	106,368	3	258	1,437	1,343	114	5,410	85,690	3	96	3,432	24	2,518	5,564
多摩地域(郡部)	11	224	2,564	6	135	1,338	-	-	-	-	1	58	504	-	-	-	-	-	-
西多摩	53	1,200	16,260	30	760	8,841	-	-	-	-	9	478	5,788	-	-	-	3	410	1,013
青梅市	17	382	5,216	11	260	2,825	-	-	-	-	2	117	1,285	-	-	-	1	80	203
福生市	7	168	2,131	3	89	1,096	-	-	-	-	2	100	1,347	-	-	-	-	-	-
羽村市	7	171	2,464	3	96	1,352	-	-	-	-	1	49	613	-	-	-	1	192	507
あきる野市	11	255	3,885	7	180	2,230	-	-	-	-	3	154	2,039	-	-	-	1	138	303
瑞穂町	5	108	1,421	2	54	739	-	-	-	-	1	58	504	-	-	-	-	-	-
日の出町	3	69	943	2	48	513	-	-	-	-	-	-	-	-	-	-	-	-	-
檜原村	1	16	59	1	16	23	-	-	-	-	-	-	-	-	-	-	-	-	-
奥多摩町	2	31	141	1	17	63	-	-	-	-	-	-	-	-	-	-	-	-	-
都外																1	28	20	

注1: 1 数値は国・公立、私立学校の合計である。(中等教育学校に私立はなく、高等学校(通信制)に国立はない。)

2: 2 教員数は本務者のみ計上した。

3: 4 中学校及び高等学校(全日制・定時制)の学校数には、中高一貫教育校を含む。

4: 5 特別支援学校の区部は、都外にある区立の学校を含む。また、都外は都立の学校である。

資料: 「令和6年度学校基本統計(学校基本調査報告書)」 東京都総務局統計部人口統計課

2 学校保健－(1)教育施設数・教員数・生徒数(その2)

令和6年5月1日現在

区 分	幼稚園			専修学校			各種学校			短期大学			大 学		
	園数	教員数	在園者数	学校数	教員数	生徒数	学校数	教員数	生徒数	学校数	教員数	学生数	学校数	教員数	学生数
東 京 都	957	10,017	99,527	386	7,009	128,161	153	2,072	25,077	33	619	7,092	145	53,904	784,700
区 部	680	6,455	63,225	324	5,918	109,148	136	1,700	22,162	25	491	5,496	102	45,775	577,549
多摩地域(市部)	273	3,523	36,017	62	1,091	19,013	16	372	2,915	-	-	-	-	-	-
多摩地域(郡部)	4	39	285	-	-	-	1	-	-	-	-	-	-	-	-
西 多 摩	37	263	1,905	4	43	650	2	-	-	-	-	-	-	-	-
青梅市	6	52	314	2	40	570	1	-	-	-	-	-	-	-	-
福生市	4	33	269	1	3	80	-	-	-	-	-	-	-	-	-
羽村市	6	61	458	-	-	-	-	-	-	-	-	-	-	-	-
あきる野市	6	78	579	1	-	-	-	-	-	-	-	-	-	-	-
瑞穂町	3	25	213	-	-	-	1	-	-	-	-	-	-	-	-
日の出町	1	14	72	-	-	-	-	-	-	-	-	-	-	-	-
檜原村	-	-	-	-	-	-	-	-	-	-	-	-	-	-	-
奥多摩町	-	-	-	-	-	-	-	-	-	-	-	-	-	-	-
都外													-	-	-

- 注 1 教員数は本務者のみ計上した。
 2 幼稚園は在籍者のいない幼稚園を含む。
 3 各種学校には、国立及び公立の学校はない。

資料： 1 教員数は本務者のみ計上した。

2 学校保健－(2)学童保育の状況

令和5年度末

区 分	児童館		学童クラブ			児童の遊びを 指導する者 (人)
	総数(所)	(再掲)公立	施設数(所)	定員(人)	登録児数(人)	
東京都	585	580	1,958	132,648	132,648	5,966
区 部	435	431	1,160	83,241	83,241	4,597
多摩地域(市部)	147	146	777	48,520	48,520	1,345
多摩地域(郡部)	3	3	13	630	630	24
西 多 摩	15	15	94	4,397	4,397	170
青梅市	－	－	40	1,498	1,498	－
福生市	3	3	12	640	640	43
羽村市	3	3	12	623	623	32
あきる野市	6	6	17	1,006	1,006	71
瑞穂町	1	1	6	321	321	16
日の出町	1	1	5	257	257	4
檜原村	1	1	－	－	－	4
奥多摩町	－	－	2	52	52	－

注：休止中の施設は除く。

資料：「福祉・衛生 統計年報(令和6年度)」(東京都福祉局総務部総務課・保健医療局総務部総務課)

2 学校保健－(3)生徒の健康－①裸眼視力1.0未満の児童・生徒の割合

令和6年4月～令和7年3月(単位:%)

区 分	小学校							中学校		
	第1学年	第2学年	第3学年	第4学年	第5学年	第6学年	(再掲) 0.3未満	第1学年	第2学年	第3学年
東京都	27.03	30.72	34.89	37.04	38.97	40.55	14.81	42.63	43.42	42.60
区 部	27.95	32.20	36.92	39.32	41.47	43.10	16.35	45.61	45.91	44.56
多摩地域(市部)	25.20	27.85	31.07	32.71	34.24	35.83	11.94	38.09	39.63	39.56
多摩地域(郡部)	24.38	24.74	25.17	26.24	28.57	29.36	9.57	38.92	41.34	46.01
西 多 摩	25.43	27.64	26.10	28.89	29.41	30.95	9.42	39.14	42.06	40.77
青梅市	26.93	30.81	24.82	26.97	28.35	29.69	7.72	39.55	42.06	39.03
福生市	26.69	27.35	30.93	31.74	29.03	30.09	5.31	49.03	48.51	42.86
羽村市	25.75	28.86	24.21	35.66	32.72	35.14	14.19	29.77	28.41	32.59
あきる野市	23.28	24.23	26.71	27.59	29.36	31.53	10.67	39.47	47.77	44.46
瑞穂町	26.24	26.67	29.39	32.63	26.98	29.53	7.87	39.39	42.86	46.84
日の出町	19.20	18.52	20.25	20.11	30.06	28.16	11.49	42.01	44.03	46.07
檜原村	50.00	28.57	23.08	－	33.33	35.71	14.29	14.29	22.22	16.67
奥多摩町	25.00	40.00	11.76	15.38	33.33	32.14	10.71	11.76	18.52	44.44
都立中学校・ 中等教育学校(前期課程)										

注1: 小学校は義務教育学校前期課程の児童数も含む。

2: 都立小学校は立川市に計上した。

3: 中学校は義務教育学校後期課程及び中等教育学校前期課程の生徒数も含む。

4: 都立中学校は台東区・墨田区・中野区・練馬区・武蔵野市に、都立中等教育学校前期課程は文京区・目黒区・八王子市・立川市・三鷹市にそれぞれ計上した。

資料: 「令和6年度 東京都の学校保健統計書」(東京都教育庁地域教育支援部義務教育課)

2 学校保健－(3)生徒の健康－②小学生のむし歯

令和6年4月～令和7年3月(単位:%)

区 分	計		第1学年			第2学年		第3学年		第4学年			第5学年		第6学年	
	むし歯		むし歯		永久歯の むし歯	むし歯		むし歯		むし歯		永久歯の むし歯	むし歯		むし歯	
	被患者 率	未処置者 率	被患者 率	未処置者 率	被患者 率	被患者 率	未処置者 率	被患者 率	未処置者 率	被患者 率	未処置者 率	被患者 率	被患者 率	未処置者 率	被患者 率	未処置者 率
東京都	26.67	11.89	18.76	10.47	1.33	25.79	12.25	30.09	13.24	32.47	13.80	7.98	28.40	11.94	24.02	9.48
区 部	25.40	11.12	18.09	9.90	1.22	24.69	11.54	28.89	12.35	31.24	13.05	7.37	26.74	11.04	22.30	8.69
多摩地域(市部)	28.90	13.28	19.86	11.47	1.54	27.64	13.48	32.21	14.90	34.62	15.19	9.15	31.39	13.59	27.06	10.94
多摩地域(郡部)	46.99	20.51	38.94	24.09	1.96	50.77	26.15	47.06	20.24	55.02	22.25	12.44	46.53	18.34	43.08	13.63
西多摩	37.79	16.31	28.69	17.00	1.72	36.94	18.25	40.87	18.11	43.26	17.59	11.30	39.98	15.87	36.05	11.42
青梅市	31.36	14.83	23.61	15.18	1.17	33.22	17.97	36.73	17.21	32.92	14.87	8.74	32.46	14.44	28.82	9.83
福生市	38.70	19.08	28.97	18.28	1.72	36.21	17.53	44.76	21.73	47.73	22.73	9.94	42.39	20.38	29.25	13.13
羽村市	34.16	13.19	25.34	14.33	1.65	29.41	12.53	37.59	15.72	40.15	13.04	11.51	33.57	12.12	37.76	11.67
あきる野市	42.35	15.99	31.04	16.11	2.35	38.58	17.65	41.95	17.12	49.37	18.25	14.76	48.01	15.95	44.00	11.04
瑞穂町	47.34	22.90	39.00	27.50	3.00	52.23	25.89	45.23	19.92	57.55	29.72	16.04	46.15	21.05	44.13	15.38
日の出町	48.06	15.73	41.46	18.70	0.81	49.25	23.88	49.68	18.71	54.60	13.79	9.77	45.66	11.56	46.15	10.65
檜原村	37.50	25.00	30.00	30.00	-	28.57	28.57	50.00	33.33	50.00	16.67	16.67	37.50	12.50	30.77	23.08
奥多摩町	40.15	27.01	29.17	20.83	-	52.00	40.00	47.06	29.41	38.46	19.23	-	63.16	47.37	19.23	11.54

注1: 市郡部及び各保健医療圏のむし歯被患率については、“(むし歯処置完了者数+むし歯未処置者数)/受診者数×100”により算出した。

注2: 市郡部及び各保健医療圏のむし歯未処置者率については、“むし歯未処置者数/受診者数×100”により算出した。

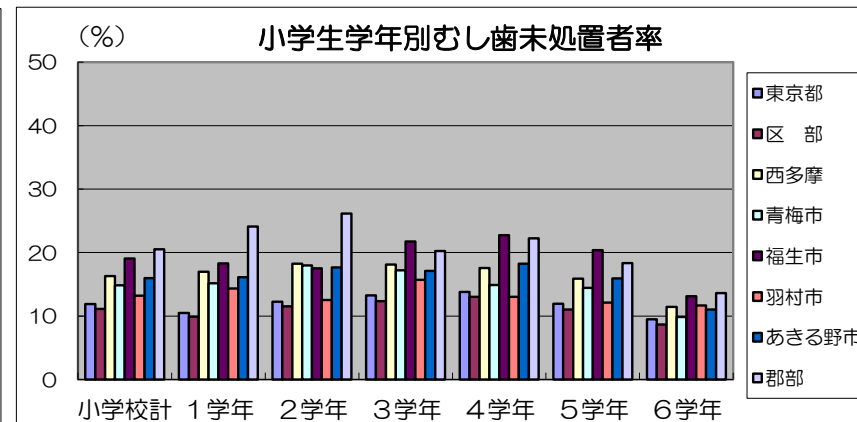
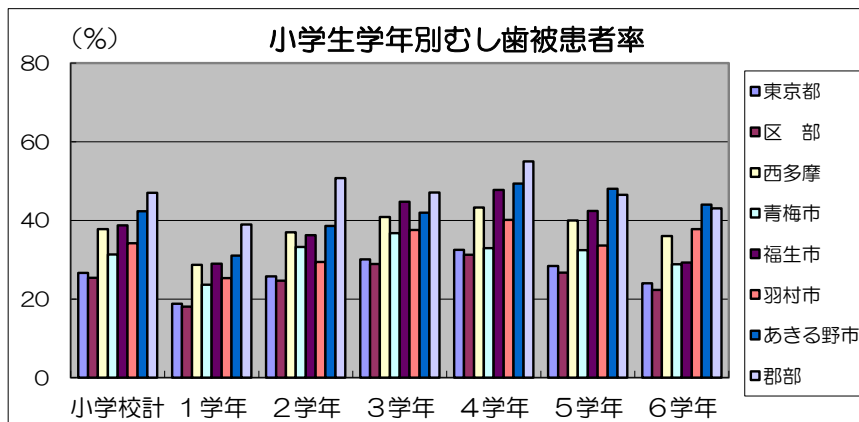
なお、むし歯未処置者とは、むし歯がある者のうち、処置が完了していない歯が1本以上ある者をいう。

注3: 永久歯のむし歯被患率については、“永久歯のむし歯経験者数/受診者数×100”により算出した。

注4: 義務教育学校前期課程の児童数も含む。

注5: 都立小学校は立川市に計上した。

資料: 「令和6年度 東京都の学校保健統計書」(東京都教育庁地域教育支援部義務教育課)



2 学校保健－(3)生徒の健康－③中学生のむし歯

令和6年4月～令和7年3月(単位:%)

区 分	計		第1学年					第2学年		第3学年	
	むし歯		むし歯		永久歯の むし歯	歯肉の状態		むし歯		むし歯	
	被患者率	未処置者率	被患者率	未処置者率	被患者率	歯周 疾患者率	歯周疾患 要観察者率	被患者率	未処置者率	被患者率	未処置者率
東京都	26.43	9.89	24.62	9.64	20.97	2.24	12.21	26.86	9.70	27.80	10.33
区 部	26.12	9.60	23.90	9.25	20.30	2.28	13.63	26.88	9.50	27.60	10.06
多摩地域(市部)	26.72	10.26	25.52	10.14	21.87	2.22	10.01	26.71	9.94	27.94	10.70
多摩地域(郡部)	36.08	14.24	37.11	16.87	31.33	0.24	6.99	33.89	13.46	37.23	12.41
西 多 摩	33.83	9.56	31.55	9.38	28.58	1.16	9.64	33.38	9.50	36.50	9.80
青梅市	32.17	9.14	29.65	8.84	26.74	0.93	11.40	33.41	10.05	33.33	8.60
福生市	19.81	7.85	18.13	5.95	15.86	0.28	9.92	21.27	8.01	20.00	9.70
羽村市	37.96	7.02	34.70	7.95	33.25	1.45	3.13	35.05	6.62	43.85	6.50
あきる野市	39.70	9.69	35.96	8.03	33.39	2.41	13.16	38.69	8.87	44.61	12.25
瑞穂町	37.76	18.29	40.36	22.42	35.43	－	4.93	34.93	17.47	38.05	15.04
日の出町	32.17	7.99	34.52	9.52	26.79	－	5.95	26.97	5.92	34.52	8.33
檜原村	45.45	4.55	14.29	－	14.29	－	14.29	55.56	11.11	66.67	－
奥多摩町	45.16	22.58	29.41	23.53	29.41	5.88	41.18	57.69	23.08	42.11	21.05

注1: 市郡部及び各保健医療圏のむし歯被患者率については、“(むし歯処置完了者数+むし歯未処置者数)/受診者数×100”により算出した。

2: 市郡部及び各保健医療圏のむし歯未処置者率については、“むし歯未処置者数/受診者数×100”により算出した。

なお、むし歯未処置者とは、むし歯がある者のうち、処置が完了していない歯が1本以上ある者をいう。

3: 永久歯のむし歯被患者率については、“永久歯のむし歯経験者数/受診者数×100”により算出した。

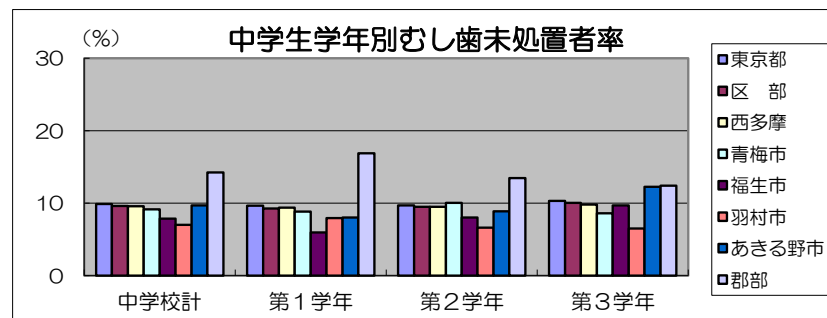
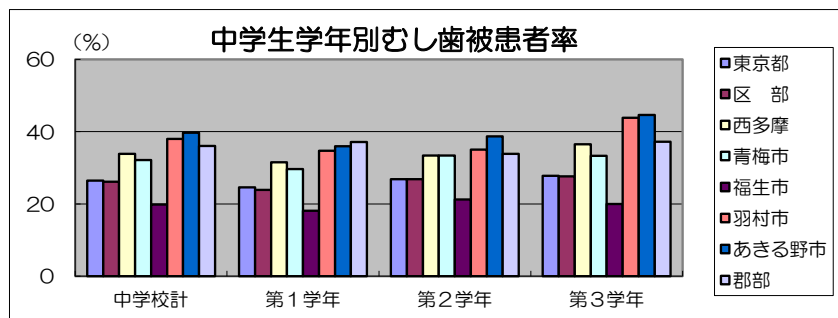
4: 歯周疾患率については、“歯周疾患患者数/受診者数×100”により算出した。

5: 歯周疾患要観察者率については、“歯周疾患要観察者数/受診者数×100”により算出した。

6: 義務教育学校後期課程及び中等教育学校前期課程の生徒数も含む。

7: 都立中学校は台東区・墨田区・中野区・練馬区・武蔵野市に、都立中等教育学校前期課程は文京区・目黒区・八王子市・立川市・三鷹市にそれぞれ計上した。

資料: 「令和6年度 東京都の学校保健統計書」(東京都教育庁地域教育支援部義務教育課)



2 学校保健－(3)生徒の健康－④DMFT指数(中学校第1学年)

令和6年4月～令和7年3月

区 分	一人平均 D歯数	一人平均 M歯数	一人平均 F歯数	DMFT 指数	D歯率 (%)	M歯率 (%)	F歯率 (%)
東京都	0.16	0.01	0.31	0.48	33.14	2.54	64.32
区 部	0.16	0.01	0.30	0.47	33.33	2.90	63.76
多摩地域(市部)	0.16	0.01	0.32	0.49	32.76	2.02	65.21
多摩地域(郡部)	0.32	0.00	0.44	0.77	42.14	0.63	57.23
西 多 摩	0.15	0.00	0.46	0.61	24.80	0.67	74.53
青梅市	0.12	0.00	0.36	0.48	25.42	0.24	74.33
福生市	0.07	-	0.27	0.34	20.83	-	79.17
羽村市	0.19	0.01	0.56	0.75	24.60	1.60	73.80
あきる野市	0.10	0.00	0.65	0.76	13.74	0.63	85.62
瑞穂町	0.47	0.01	0.40	0.88	53.30	1.02	45.69
日の出町	0.07	-	0.48	0.55	13.04	-	86.96
檜原村	-	-	0.14	0.14	-	-	100.00
奥多摩町	1.00	-	0.65	1.65	60.71	-	39.29

注1: 数値「0.00」は、0.005未満

2: DMFT指数は一人平均むし歯経験歯数

3: D歯は、永久歯のむし歯で未処置の歯

4: M歯は、むし歯が原因で失った永久歯

5: F歯は、永久歯のむし歯で処置を完了した歯

6: 都立中学校は台東区・墨田区・中野区・練馬区・武蔵野市に、
都立中等教育学校前期課程は文京区・目黒区・八王子市・
立川市・三鷹市にそれぞれ計上した。

$$\text{平均D歯数} = \frac{\text{D歯数}}{\text{受診者数}}$$

$$\text{DMFT指数} = \frac{\text{D歯数} + \text{M歯数} + \text{F歯数}}{\text{受診者数}}$$

$$\text{D歯率} = \frac{\text{D歯数}}{\text{D歯数} + \text{M歯数} + \text{F歯数}} \times 100$$

資料: 「令和6年度 東京都の学校保健統計書」
(東京都教育庁地域教育支援部義務教育課)

2 学校保健－(3)生徒の健康－⑤アレルギー性皮膚疾患の割合(小学生)

令和6年4月～令和7年3月

区 分	第1学年			第2学年			第3学年		
	受診者数	被患者数	割合(%)	受診者数	被患者数	割合(%)	受診者数	被患者数	割合(%)
東京都	94,880	4,694	4.95	97,580	4,911	5.03	100,031	5,037	5.04
区 部	63,251	2,861	4.52	64,790	2,987	4.61	66,164	3,010	4.55
多摩地域(市部)	31,101	1,791	5.76	32,219	1,874	5.82	33,251	1,993	5.99
多摩地域(郡部)	360	38	10.56	391	41	10.49	430	28	6.51
西 多 摩	2,404	119	4.95	2,578	149	5.78	2,643	141	5.33
青梅市	776	36	4.64	859	50	5.82	830	54	6.51
福生市	300	6	2.00	349	3	0.86	390	15	3.85
羽村市	363	26	7.16	395	42	10.63	407	35	8.60
あきる野市	605	13	2.15	584	13	2.23	586	9	1.54
瑞穂町	202	27	13.37	225	32	14.22	244	20	8.20
日の出町	124	8	6.45	134	9	6.72	157	8	5.10
檜原村	10	2	20.00	7	-	-	12	-	-
奥多摩町	24	1	4.17	25	-	-	17	-	-

区 分	第4学年			第5学年			第6学年		
	受診者数	被患者数	割合(%)	受診者数	被患者数	割合(%)	受診者数	被患者数	割合(%)
東京都	100,331	5,135	5.12	98,219	5,309	5.41	96,917	5,053	5.21
区 部	66,293	3,067	4.63	64,667	3,326	5.14	63,324	3,133	4.95
多摩地域(市部)	33,411	2,014	6.03	32,913	1,950	5.92	32,958	1,875	5.69
多摩地域(郡部)	437	43	9.84	448	27	6.03	463	38	8.21
西 多 摩	2,730	165	6.04	2,747	165	6.01	2,788	160	5.74
青梅市	896	55	6.14	842	65	7.72	927	51	5.50
福生市	359	15	4.18	376	20	5.32	335	16	4.78
羽村市	398	35	8.79	434	32	7.37	443	32	7.22
あきる野市	640	17	2.66	647	21	3.25	620	23	3.71
瑞穂町	235	30	12.77	248	20	8.06	250	26	10.40
日の出町	170	12	7.06	170	7	4.12	172	8	4.65
檜原村	6	1	16.67	9	-	-	13	3	23.08
奥多摩町	26	-	-	21	-	-	28	1	3.57

注1: 1年以内にじん麻疹やアトピー性皮膚炎などと判定された者。

2: 義務教育学校前期課程の児童数も含む。

3: 都立小学校は多摩地域(市部)に計上した。

資料: 「令和6年度 東京都の学校保健統計書」(東京都教育庁地域教育支援部義務教育課)

2 学校保健－(3)生徒の健康－⑥アレルギー性皮膚疾患の割合(中学生)

令和5年4月～令和6年3月

区 分	第1学年			第2学年			第3学年		
	受診者数	被患者数	割合(%)	受診者数	被患者数	割合(%)	受診者数	被患者数	割合(%)
東京都	75,691	3,487	4.61	74,460	3,352	4.50	74,506	3,257	4.37
区 部	45,530	1,837	4.03	44,482	1,752	3.94	44,756	1,709	3.82
多摩地域(市部)	29,560	1,638	5.54	29,437	1,627	5.53	29,193	1,537	5.26
多摩地域(郡部)	441	5	1.13	413	2	0.48	404	2	0.50
西 多 摩	2,744	153	5.58	2,750	162	5.89	2,865	175	6.11
青梅市	818	50	6.11	957	70	7.31	970	83	8.56
福生市	368	39	10.60	318	47	14.78	344	41	11.92
羽村市	430	29	6.74	432	21	4.86	440	28	6.36
あきる野市	687	30	4.37	630	22	3.49	707	21	2.97
瑞穂町	249	2	0.80	223	1	0.45	225	－	－
日の出町	157	－	－	166	－	－	150	－	－
檜原村	9	1	11.11	6	－	－	10	－	－
奥多摩町	26	2	7.69	18	1	5.56	19	2	10.53

注 1: 1年以内にじん麻疹やアトピー性皮膚炎などと判定された者。

注 2: 義務教育学校後期課程及び中等教育学校前期課程の生徒数も含む。

注 3: 都立中学校、都立中等教育学校前期課程は、区部及び多摩地域(市部)にそれぞれ計上した。

資料: 「令和5年度 東京都の学校保健統計書」(東京都教育庁地域教育支援部義務教育課)

2 学校保健－(3)生徒の健康－⑦ぜん息の割合(小学生)

令和6年4月～令和7年3月

区 分	第1学年			第2学年			第3学年		
	受診者数	被患者数	割合(%)	受診者数	被患者数	割合(%)	受診者数	被患者数	割合(%)
東京都	94,880	3,439	3.62	97,580	3,378	3.46	100,031	3,052	3.05
区 部	63,251	2,358	3.73	64,790	2,269	3.50	66,164	2,056	3.11
多摩地域(市部)	31,101	1,069	3.44	32,219	1,097	3.40	33,251	973	2.93
多摩地域(郡部)	360	8	2.22	391	10	2.56	430	12	2.79
西 多 摩	2,404	55	2.29	2,578	56	2.17	2,643	66	2.50
青梅市	776	21	2.71	859	24	2.79	830	26	3.13
福生市	300	9	3.00	349	9	2.58	390	8	2.05
羽村市	363	6	1.65	395	7	1.77	407	6	1.47
あきる野市	605	11	1.82	584	6	1.03	586	14	2.39
瑞穂町	202	3	1.49	225	4	1.78	244	8	3.28
日の出町	124	4	3.23	134	4	2.99	157	4	2.55
檜原村	10	-	-	7	-	-	12	-	-
奥多摩町	24	1	4.17	25	2	8.00	17	-	-

区 分	第4学年			第5学年			第6学年		
	受診者数	被患者数	割合(%)	受診者数	被患者数	割合(%)	受診者数	被患者数	割合(%)
東京都	100,331	2,886	2.88	98,219	2,643	2.69	96,917	2,588	2.67
区 部	66,293	1,935	2.92	64,667	1,736	2.68	63,324	1,721	2.72
多摩地域(市部)	33,411	938	2.81	32,913	889	2.70	32,958	849	2.58
多摩地域(郡部)	437	10	2.29	448	9	2.01	463	13	2.81
西 多 摩	2,730	76	2.78	2,747	79	2.88	2,788	83	2.98
青梅市	896	35	3.91	842	37	4.39	927	36	3.88
福生市	359	9	2.51	376	13	3.46	335	15	4.48
羽村市	398	11	2.76	434	8	1.84	443	9	2.03
あきる野市	640	11	1.72	647	12	1.85	620	10	1.61
瑞穂町	235	7	2.98	248	3	1.21	250	8	3.20
日の出町	170	3	1.76	170	4	2.35	172	3	1.74
檜原村	6	-	-	9	1	11.11	13	1	7.69
奥多摩町	26	-	-	21	1	4.76	28	1	3.57

注1： 1年以内に「気管支ぜん息」と判定された、または医療機関で経過観察管理中の者

2： 義務教育学校前期課程の児童数も含む。

3： 都立小学校は多摩地域(市部)に計上した。

資料：「令和6年度 東京都の学校保健統計書」(東京都教育庁地域教育支援部義務教育課)

2 学校保健－(3)生徒の健康－⑧ぜん息の割合(中学生)

令和6年4月～令和7年3月

区 分	第1学年			第2学年			第3学年		
	受診者数	被患者数	割合(%)	受診者数	被患者数	割合(%)	受診者数	被患者数	割合(%)
東京都	74,576	1,896	2.54	74,393	1,726	2.32	74,776	1,725	2.31
区 部	45,035	1,135	2.52	44,767	1,040	2.32	44,764	1,012	2.26
多摩地域(市部)	28,943	749	2.59	29,046	672	2.31	29,437	705	2.39
多摩地域(郡部)	414	6	1.45	419	6	1.43	394	4	1.02
西 多 摩	2,699	47	1.74	2,715	55	2.03	2,742	61	2.22
青梅市	865	18	2.08	859	29	3.38	949	29	3.06
福生市	356	12	3.37	351	14	3.99	320	11	3.44
羽村市	427	2	0.47	416	2	0.48	447	4	0.89
あきる野市	637	9	1.41	670	4	0.60	632	13	2.06
瑞穂町	222	－	－	228	－	－	202	－	－
日の出町	168	6	3.57	155	6	3.87	167	4	2.40
檜原村	7	－	－	9	－	－	6	－	－
奥多摩町	17	－	－	27	－	－	19	－	－

注 1: 1年以内に「気管支ぜん息」と判定された、または医療機関で経過観察管理中の者

2: 義務教育学校後期課程及び中等教育学校前期課程の生徒数も含む。

3: 都立中学校は台東区・墨田区・中野区・練馬区・武蔵野市に、都立中等教育学校前期課程は文京区・目黒区・八王子市・立川市・三鷹市にそれぞれ計上した。

資料: 「令和6年度 東京都の学校保健統計書」(東京都教育庁地域教育支援部義務教育課)

2 学校保健－(3)生徒の健康－⑨栄養状況(小学校男子)

令和6年4月～令和7年3月

区 分	第1学年			第2学年			第3学年		
	受診者数	肥満傾向数	肥満割合(%)	受診者数	肥満傾向数	肥満割合(%)	受診者数	肥満傾向数	肥満割合(%)
東京都	48,888	259	0.53	49,899	451	0.90	51,257	762	1.49
区 部	32,570	159	0.49	33,094	290	0.88	33,965	480	1.41
多摩地域(市部)	16,045	98	0.61	16,487	156	0.95	16,961	277	1.63
多摩地域(郡部)	185	2	1.08	213	5	2.35	233	5	2.15
西 多 摩	1,236	12	0.97	1,329	20	1.50	1,348	27	2.00
青梅市	392	4	1.02	448	7	1.56	430	8	1.86
福生市	156	3	1.92	172	4	2.33	191	4	2.09
羽村市	197	3	1.52	196	4	2.04	228	10	4.39
あきる野市	306	-	-	300	-	-	266	-	-
瑞穂町	100	-	-	118	-	-	132	1	0.76
日の出町	68	2	2.94	77	5	6.49	83	4	4.82
檜原村	5	-	-	2	-	-	6	-	-
奥多摩町	12	-	-	16	-	-	12	-	-

区 分	第4学年			第5学年			第6学年		
	受診者数	肥満傾向数	肥満割合(%)	受診者数	肥満傾向数	肥満割合(%)	受診者数	肥満傾向数	肥満割合(%)
東京都	51,353	993	1.93	50,468	1,153	2.28	49,766	1,243	2.50
区 部	34,088	645	1.89	33,245	760	2.29	32,558	798	2.45
多摩地域(市部)	16,958	346	2.04	16,897	385	2.28	16,896	437	2.59
多摩地域(郡部)	218	2	0.92	220	8	3.64	223	8	3.59
西 多 摩	1,340	31	2.31	1,445	39	2.70	1,398	35	2.50
青梅市	433	14	3.23	456	12	2.63	489	16	3.27
福生市	168	6	3.57	192	8	4.17	169	6	3.55
羽村市	213	6	2.82	233	10	4.29	217	5	2.30
あきる野市	308	3	0.97	344	1	0.29	300	-	-
瑞穂町	116	-	-	122	-	-	120	-	-
日の出町	87	2	2.30	81	8	9.88	86	8	9.30
檜原村	1	-	-	7	-	-	6	-	-
奥多摩町	14	-	-	10	-	-	11	-	-

注1: 肥満傾向数とは、学校医により肥満傾向で特に注意を要すると判定された者の数

2: 義務教育学校前期課程の児童数も含む。

3: 都立小学校は立川市に計上した。

資料: 「令和6年度 東京都の学校保健統計書」(東京都教育庁地域教育支援部義務教育課)

2 学校保健－(3)生徒の健康－⑩栄養状況(小学校女子)

令和6年4月～令和7年3月

区 分	第1学年			第2学年			第3学年		
	受診者数	肥満傾向数	肥満割合(%)	受診者数	肥満傾向数	肥満割合(%)	受診者数	肥満傾向数	肥満割合(%)
東京都	45,992	238	0.52	47,681	314	0.66	48,774	488	1.00
区 部	30,681	144	0.47	31,696	194	0.61	32,199	313	0.97
多摩地域(市部)	15,056	92	0.61	15,732	119	0.76	16,290	165	1.01
多摩地域(郡部)	175	2	1.14	178	1	0.56	197	10	5.08
西多摩	1,168	13	1.11	1,249	13	1.04	1,295	28	2.16
青梅市	384	5	1.30	411	7	1.70	400	7	1.75
福生市	144	3	2.08	177	4	2.26	199	8	4.02
羽村市	166	3	1.81	199	1	0.50	179	3	1.68
あきる野市	299	-	-	284	-	-	320	-	-
瑞穂町	102	-	-	107	-	-	112	1	0.89
日の出町	56	2	3.57	57	1	1.75	74	9	12.16
檜原村	5	-	-	5	-	-	6	-	-
奥多摩町	12	-	-	9	-	-	5	-	-

区 分	第4学年			第5学年			第6学年		
	受診者数	肥満傾向数	肥満割合(%)	受診者数	肥満傾向数	肥満割合(%)	受診者数	肥満傾向数	肥満割合(%)
東京都	48,978	541	1.10	47,751	700	1.47	47,151	674	1.43
区 部	32,205	346	1.07	31,422	464	1.48	30,766	436	1.42
多摩地域(市部)	16,453	194	1.18	16,016	230	1.44	16,062	233	1.45
多摩地域(郡部)	219	1	0.46	228	6	2.63	240	5	2.08
西多摩	1,390	12	0.86	1,302	29	2.23	1,390	30	2.16
青梅市	463	6	1.30	386	15	3.89	438	15	3.42
福生市	191	2	1.05	184	3	1.63	166	5	3.01
羽村市	185	3	1.62	201	5	2.49	226	4	1.77
あきる野市	332	-	-	303	-	-	320	1	0.31
瑞穂町	119	-	-	126	-	-	130	-	-
日の出町	83	1	1.20	89	6	6.74	86	5	5.81
檜原村	5	-	-	2	-	-	7	-	-
奥多摩町	12	-	-	11	-	-	17	-	-

注1: 肥満傾向数とは、学校医により肥満傾向で特に注意を要すると判定された者の数

2: 義務教育学校前期課程の児童数も含む。

3: 都立小学校は立川市に計上した。

資料: 「令和6年度 東京都の学校保健統計書」(東京都教育庁地域教育支援部義務教育課)

2 学校保健－(3)生徒の健康－⑪栄養状況(中学校男子)

令和6年4月～令和7年3月

区 分	第1学年			第2学年			第3学年		
	受診者数	肥満傾向数	肥満割合(%)	受診者数	肥満傾向数	肥満割合(%)	受診者数	肥満傾向数	肥満割合(%)
東京都	38,983	444	1.14	38,983	396	1.02	38,921	411	1.06
区 部	23,705	336	1.42	23,692	301	1.27	23,387	310	1.33
多摩地域(市部)	14,962	94	0.63	15,005	92	0.61	15,256	101	0.66
多摩地域(郡部)	220	14	6.36	205	3	1.46	191	-	-
西 多 摩	1,408	23	1.63	1,396	6	0.43	1,418	4	0.28
青梅市	443	9	2.03	453	3	0.66	502	4	0.80
福生市	184	-	-	174	-	-	162	-	-
羽村市	214	-	-	215	-	-	239	-	-
あきる野市	347	-	-	349	-	-	324	-	-
瑞穂町	111	11	9.91	112	-	-	96	-	-
日の出町	95	2	2.11	77	3	3.90	85	-	-
檜原村	3	-	-	5	-	-	2	-	-
奥多摩町	11	1	9.09	11	-	-	8	-	-

注 1: 肥満傾向数とは、学校医により肥満傾向で特に注意を要すると判定された者の数

2: 義務教育学校後期課程及び中等教育学校前期課程の生徒数も含む。

3: 都立中学校は台東区・墨田区・中野区・練馬区・武蔵野市に、都立中等教育学校前期課程は文京区・目黒区・八王子市・立川市・三鷹市にそれぞれ計上した。

資料: 「令和6年度 東京都の学校保健統計書」(東京都教育庁地域教育支援部義務教育課)

2 学校保健－(3)生徒の健康－⑫栄養状況(中学校女子)

令和6年4月～令和7年3月

区 分	第1学年			第2学年			第3学年		
	受診者数	肥満傾向数	肥満割合(%)	受診者数	肥満傾向数	肥満割合(%)	受診者数	肥満傾向数	肥満割合(%)
東京都	35,593	232	0.65	35,410	232	0.66	35,855	207	0.58
区 部	21,330	152	0.71	21,075	165	0.78	21,377	124	0.58
多摩地域(市部)	13,981	78	0.56	14,041	64	0.46	14,181	81	0.57
多摩地域(郡部)	194	2	1.03	214	1	0.47	203	2	0.99
西 多 摩	1,291	11	0.85	1,319	6	0.45	1,324	7	0.53
青梅市	422	8	1.90	406	4	0.99	447	5	1.12
福生市	172	－	－	177	－	－	158	－	－
羽村市	213	1	0.47	201	1	0.50	208	－	－
あきる野市	290	－	－	321	－	－	308	－	－
瑞穂町	111	1	0.90	116	1	0.86	106	1	0.94
日の出町	73	1	1.37	78	－	－	82	－	－
檜原村	4	－	－	4	－	－	4	－	－
奥多摩町	6	－	－	16	－	－	11	1	9.09

注 1: 肥満傾向数とは、学校医により肥満傾向で特に注意を要すると判定された者の数

2: 義務教育学校後期課程及び中等教育学校前期課程の生徒数も含む。

3: 都立中学校は台東区・墨田区・中野区・練馬区・武蔵野市に、都立中等教育学校前期課程は文京区・目黒区・八王子市・立川市・三鷹市にそれぞれ計上した。

資料: 「令和6年度 東京都の学校保健統計書」(東京都教育庁地域教育支援部義務教育課)