

Ⅱ ライフステージに応じた保健対策

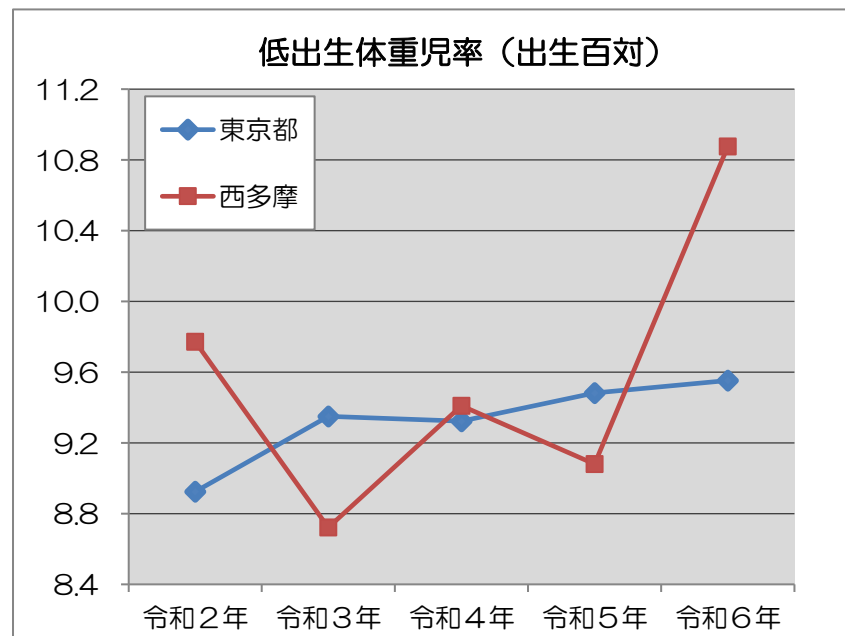
1 母子保健－(1)低出生体重児数及び率推移

(単位:上段－数、下段－出生百対)

区 分	令和2年	令和3年	令和4年	令和5年	令和6年
東京都	8,894	8,920	8,492	8,187	8,044
	8.9	9.3	9.3	9.5	9.6
区 部	6,470	6,536	6,162	5,958	5,829
	8.9	9.4	9.3	9.5	9.5
多摩地域(市部)	2,387	2,358	2,296	2,198	2,187
	9.0	9.2	9.3	9.3	9.7
多摩地域(郡部)	25	16	22	22	18
	10.1	6.3	9.7	11.1	9.4
西 多 摩	188	163	158	153	175
	9.8	8.7	9.4	9.1	10.9
青梅市	62	55	55	36	54
	10.0	9.3	10.5	6.7	10.8
福生市	29	23	21	33	35
	8.7	7.6	7.4	11.5	11.9
羽村市	32	28	25	26	33
	10.6	9.4	9.3	9.4	12.2
あきる野市	40	41	35	36	35
	9.5	9.7	9.3	9.4	10.0
瑞穂町	12	9	17	13	14
	8.3	6.0	13.0	10.3	10.6
日の出町	11	6	3	8	4
	13.4	7.4	4.2	15.1	8.7
檜原村	1	-	1	-	-
	14.3	-	14.3	-	-
奥多摩町	1	1	1	1	-
	7.1	7.1	5.9	7.1	-

注: 率(出生百対)については、“低出生体重児数/出生数×100”により算出した。

資料: 「人口動態統計年報(確定数)」(各年)(東京都保健医療局総務部総務課)



低出生体重児

出生体重が2,500g未満の新生児

1 母子保健－(2)周産期死亡数及び率推移、新生児死亡数及び率推移

(単位:上段－数、下段－出産千対)

区 分	令和2年	令和3年	令和4年	令和5年	令和6年
東 京 都	296 3.0	282 2.9	297 3.3	266 3.1	230 2.7
区 部	203 2.8	198 2.8	214 3.2	186 3.0	168 2.7
多摩地域(市部)	91 3.4	82 3.2	81 3.3	79 3.3	59 2.6
多摩地域(郡部)	1 4.0	－ －	2 8.8	1 5.0	2 10.3
西 多 摩	6 3.1	3 1.6	7 4.2	7 4.1	5 3.1
青梅市	2 3.2	2 3.4	2 3.8	1 1.9	－ －
福生市	－ －	－ －	－ －	1 3.5	1 3.4
羽村市	－ －	－ －	－ －	2 7.2	－ －
あきる野市	3 7.1	1 2.4	3 7.9	2 5.2	2 5.7
瑞穂町	－ －	－ －	2 15.2	1 7.9	1 7.5
日の出町	－ －	－ －	－ －	－ －	1 21.3
檜原村	1 125.0	－ －	－ －	－ －	－ －
奥多摩町	－ －	－ －	－ －	－ －	－ －

(単位:上段－数、下段－出生千対)

区 分	令和2年	令和3年	令和4年	令和5年	令和6年
東 京 都	61 0.6	68 0.7	74 0.8	60 0.7	53 0.6
区 部	40 0.6	51 0.7	60 0.9	42 0.7	42 0.7
多摩地域(市部)	21 0.8	16 0.6	13 0.5	18 0.8	11 0.5
多摩地域(郡部)	－ －	－ －	1 4.4	－ －	－ －
西 多 摩	－ －	1 0.5	1 0.6	2 1.2	－ －
青梅市	－ －	1 1.7	－ －	－ －	－ －
福生市	－ －	－ －	－ －	－ －	－ －
羽村市	－ －	－ －	－ －	2 7.2	－ －
あきる野市	－ －	－ －	－ －	－ －	－ －
瑞穂町	－ －	－ －	1 7.6	－ －	－ －
日の出町	－ －	－ －	－ －	－ －	－ －
檜原村	－ －	－ －	－ －	－ －	－ －
奥多摩町	－ －	－ －	－ －	－ －	－ －

注1: 周産期とは、妊娠22週から出生後7日未満までの期間

2: 新生児とは、出生後28日を経過しない乳児

3: 保健医療圏の周産期死亡率については、“周産期死亡数/(妊娠満22週以後の死産数+出生数)×1,000”により算出した。

保健医療圏の率(出生千対)については、“新生児死亡数/出生数×1000”により算出した。

資料: 「人口動態統計年報(確定数)」(各年)(東京都保健医療局総務部総務課)

1 母子保健－(3)給付認定数(小児慢性特定疾病・大気汚染医療費助成)

区 分	小児慢性特定疾病医療費助成給付認定数(令和5年度)																	大気汚染医療費助成認定患者数(令和6年度末)	
	総数	悪性新生物	慢性腎疾患	慢性呼吸器疾患	慢性心疾患	内分泌疾患	膠原病	糖尿病	先天性代謝異常	血液疾患	免疫疾患	神経・筋疾患	慢性消化器疾患	染色体又は遺伝子に変化を伴う症候群	皮膚疾患	骨系統疾患	脈管系疾患	総数	17歳以下(再掲)
東京都	8,411	1,344	383	326	1,570	1,053	295	471	250	250	112	988	753	302	55	221	38	40,357	571
区 部	5,155	820	230	223	852	709	183	293	180	145	70	567	477	198	46	134	28	26,413	39
多摩地域(市部)	3,218	514	151	101	708	340	109	177	69	105	42	421	272	103	9	87	10	13,761	532
多摩地域(郡部)	29	8	1	2	6	4	1	1	1	-	-	-	4	1	-	-	-	137	-
西 多 摩	237	48	11	8	58	20	13	14	7	2	3	21	26	3	-	2	1	1,227	8
青梅市	76	16	2	1	21	5	6	5	1	2	2	7	6	1	-	1	-	441	4
福生市	35	5	2	1	7	2	6	3	2	-	1	1	4	1	-	-	-	202	-
羽村市	43	9	4	2	6	4	-	2	2	-	-	7	5	-	-	1	1	186	1
あきる野市	54	10	2	2	18	5	-	3	1	-	-	6	7	-	-	-	-	261	3
瑞穂町	16	5	-	1	5	1	-	1	-	-	-	-	2	1	-	-	-	79	-
日の出町	11	3	1	1	-	2	1	-	1	-	-	-	2	-	-	-	-	35	-
檜原村	1	-	-	-	-	1	-	-	-	-	-	-	-	-	-	-	-	6	-
奥多摩町	1	-	-	-	1	-	-	-	-	-	-	-	-	-	-	-	-	17	-

資料:「母子保健事業報告年報 令和6年版」(東京都福祉局子供・子育て支援部家庭支援課)
 東京都保健医療局ホームページ「大気汚染医療費助成認定患者数」(東京都保健医療局健康安全部環境保健衛生課)

1 母子保健－(4)母子保健事業の状況(その1)

区 分	令和5年度																集団指導 実施状況	新生児 訪問	
	妊娠 届出数	妊婦健康診査受診率(%)														総学級数			初回被訪問 実人員
		第1回	第2回	第3回	第4回	第5回	第6回	第7回	第8回	第9回	第10回	第11回	第12回	第13回	第14回				
東 京 都	96,710	91.3	91.2	90.0	89.0	88.1	87.0	85.0	81.0	75.3	70.1	64.6	53.7	38.2	21.9	759	77,357		
区 部	72,606	91.5	91.2	89.8	88.8	87.9	86.6	84.5	80.1	74.0	68.4	63.0	52.3	37.0	21.3	343	55,601		
多摩地域(市部)	23,791	90.8	91.3	90.5	89.6	88.6	88.1	86.6	83.8	79.3	75.4	69.6	58.2	41.6	24.1	328	21,512		
多摩地域(郡部)	190	94.2	96.3	97.9	96.3	91.6	92.6	94.7	94.2	91.6	85.8	81.6	71.1	52.6	31.1	30	179		
西 多 摩	1,738	94.5	95.3	94.8	95.2	94.0	92.3	92.2	90.3	86.6	82.6	78.1	69.0	50.9	31.9	68	1,541		
青梅市	554	94.0	94.0	96.2	95.5	95.8	94.6	93.3	91.7	87.4	83.0	77.3	69.7	50.0	30.1	22	541		
福生市	339	94.1	95.0	94.4	93.2	89.4	86.7	85.5	83.8	79.4	77.9	74.6	63.4	51.3	33.3	6	306		
羽村市	287	94.4	97.9	92.3	93.7	95.1	92.0	92.7	90.9	87.8	85.4	81.5	70.7	53.7	39.7	4	283		
あきる野市	368	95.9	94.8	93.2	97.3	95.7	94.3	95.1	91.8	88.6	82.6	78.3	70.7	48.6	27.7	6	232		
瑞穂町	126	91.3	92.1	90.5	91.3	88.1	88.1	88.1	85.7	81.0	74.6	72.2	61.1	45.2	31.0	9	107		
日の出町	47	97.9	104.3	110.6	110.6	102.1	108.5	110.6	108.5	114.9	110.6	102.1	93.6	74.5	34.0	21	48		
檜原村	4	125.0	125.0	125.0	75.0	75.0	75.0	100.0	100.0	125.0	100.0	100.0	75.0	-	-	-	11		
奥多摩町	13	100.0	100.0	115.4	100.0	92.3	84.6	100.0	123.1	100.0	100.0	92.3	84.6	61.5	30.8	-	13		

注 1: 市部、郡部及び保健医療圏の妊婦健康診査受診率は、“受診票受理数／妊娠届出数×100”により算出した。

2: 妊婦健康診査受診率は、東京都国民健康保険団体連合会で受理した受診票数が妊娠届出数を上回ると、100%を超える場合がある。

3: 妊娠届の提出時期や出産の時期によっては、妊婦健康診査受診回数が異なる場合がある。

資料: 「母子保健事業報告年報 令和6年版」(東京都福祉局子供・子育て支援部家庭支援課)

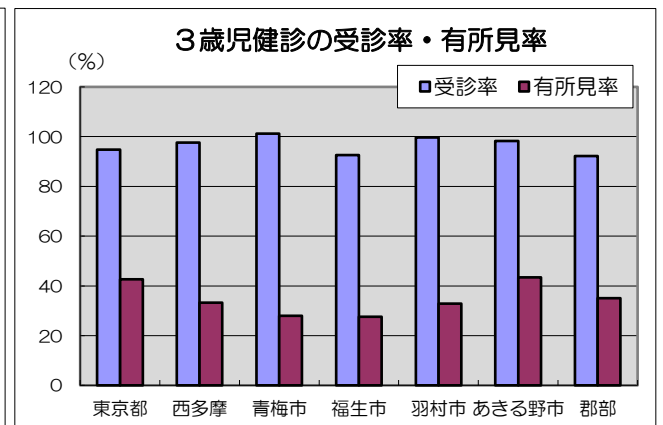
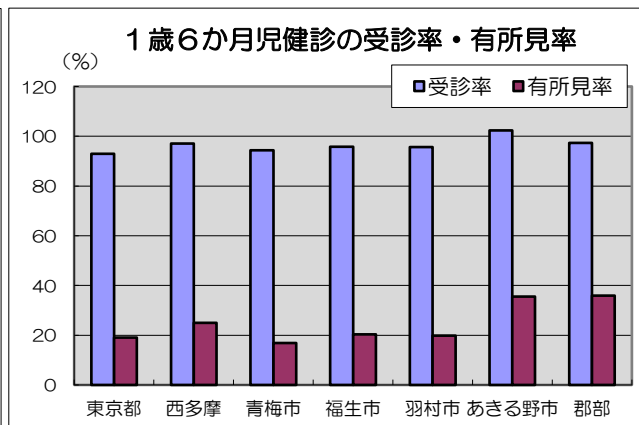
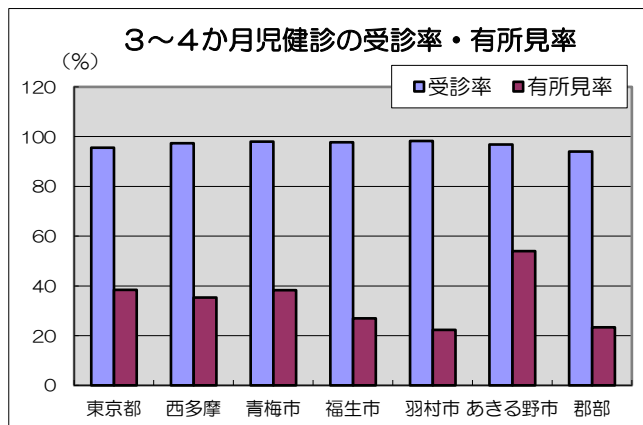
1 母子保健－(4)母子保健事業の状況(その2)

令和5年度

区 分	3～4か月児健康診査					1歳6か月児健康診査					3歳児健康診査				
	対象者数 (通知発送 数)	受診者数	受診率 (%)	有所見者数	有所見率 (%)	対象者数 (通知発送 数・受診票 交付数)	受診者数	受診率 (%)	有所見者数	有所見率 (%)	対象者数 (通知発送 数)	受診者数	受診率 (%)	有所見者数	有所見率 (%)
東京都	90,795	86,793	95.6	33,370	38.4	93,183	86,628	93.0	16,518	19.1	96,945	91,871	94.8	39,246	42.7
区 部	66,071	62,630	94.8	25,443	40.6	66,095	60,584	91.7	10,190	16.8	67,127	63,095	94.0	28,585	45.3
多摩地域(市部)	24,409	23,859	97.7	7,856	32.9	26,694	25,657	96.1	6,207	24.2	29,371	28,351	96.5	10,536	37.2
多摩地域(郡部)	201	189	94.0	44	23.3	263	256	97.3	92	35.9	281	259	92.2	91	35.1
西 多 摩	1,753	1,706	97.3	603	35.3	1,902	1,846	97.1	462	25.0	2,101	2,051	97.6	681	33.2
青梅市	556	545	98.0	208	38.2	592	559	94.4	94	16.8	650	658	101.2	184	28.0
福生市	319	312	97.8	84	26.9	313	300	95.8	61	20.3	349	323	92.6	89	27.6
羽村市	287	282	98.3	63	22.3	296	283	95.6	56	19.8	330	329	99.7	108	32.8
あきる野市	390	378	96.9	204	54.0	438	448	102.3	159	35.5	491	482	98.2	209	43.4
瑞穂町	131	129	98.5	34	26.4	164	165	100.6	77	46.7	180	172	95.6	72	41.9
日の出町	53	44	83.0	7	15.9	79	71	89.9	5	7.0	71	65	91.5	8	12.3
檜原村	5	5	100.0	-	-	6	5	83.3	1	20.0	14	7	50.0	-	-
奥多摩町	12	11	91.7	3	27.3	14	15	107.1	9	60.0	16	15	93.8	11	73.3

注：市部、郡部及び保健医療圏の受診率については“受診者数／対象者数×100”により算出し、有所見率については“有所見者数／受診者数×100”により算出した。
受診率については、受診者が対象者数を上回ると、100%を超える場合がある。

資料：「母子保健事業報告年報 令和6年版」(東京都福祉局子供・子育て支援部家庭支援課)



1 母子保健－(5)乳幼児のむし歯の状況

令和5年度

区 分	1歳6か月児歯科健康診査						3歳児歯科健康診査					
	受診者数	受診率 (%)	むし歯のある者総数	う蝕有病者率 (%)	むし歯総数	1人当たりむし歯数	受診者数	受診率 (%)	むし歯のある者総数	う蝕有病者率 (%)	むし歯総数	1人当たりむし歯数
東京都	83,918	90.0	468	0.6	1,221	0.01	91,456	94.2	4,126	4.5	11,839	0.13
区 部	57,963	87.6	313	0.5	818	0.01	62,647	93.3	2,792	4.5	8,170	0.13
多摩地域(市部)	25,567	95.9	153	0.6	399	0.02	28,374	96.4	1,309	4.6	3,616	0.13
多摩地域(郡部)	258	98.1	2	0.8	4	0.02	259	92.5	19	7.3	41	0.16
西多摩	1,845	97.4	17	0.9	52	0.03	2,051	97.4	125	6.1	269	0.13
青梅市	559	95.7	3	0.5	17	0.03	657	100.2	37	5.6	97	0.15
福生市	299	95.5	5	1.7	13	0.04	323	92.6	19	5.9	82	0.25
羽村市	283	95.6	5	1.8	11	0.04	330	100.0	21	6.4	42	0.13
あきる野市	446	101.8	2	0.4	7	0.02	482	98.2	29	6.0	7	0.01
瑞穂町	165	100.6	2	1.2	4	0.02	172	95.6	12	7.0	27	0.16
日の出町	73	92.4	-	-	-	-	65	92.9	6	9.2	13	0.20
檜原村	5	83.3	-	-	-	-	7	50.0	-	-	-	-
奥多摩町	15	107.1	-	-	-	-	15	93.8	1.00	6.7	1	0.07

資料：「東京の歯科保健－東京都歯科保健医療関係資料集」(東京都保健医療局医療政策部医療政策課)

区 分	5歳児歯科健康診査			
	受診者数	むし歯のある者総数	う蝕有病者率 (%)	1人当たりむし歯数
区部(23区のうち19区)	28,762	4,479	15.6	0.51
多摩地域(市部)	24,983	4,236	17.0	0.56
多摩地域(郡部)	321	89	27.7	0.86
西多摩	2,105	501	23.8	0.84
青梅市	589	136	23.1	0.81
福生市	273	52	19.0	0.58
羽村市	421	107	25.4	1.01
あきる野市	501	117	23.4	0.84
瑞穂町	177	48	27.1	0.82
日の出町	118	30	25.4	0.81
檜原村	9	4	44.4	1.56
奥多摩町	17	7	41.2	1.24

注1: 5歳児については、保育所及び幼稚園からデータの提供があったものの集計である。

注2: 5歳児のデータのうち、区部は以下の区から提供を受けた。

(千代田、中央、港、新宿、文京、台東、墨田、江東、目黒、大田、世田谷、
中野、杉並、豊島、北、荒川、板橋、練馬、足立、葛飾、江戸川)

注3: 5歳児のデータのうち、多摩地域は各保健所及び医療政策部医療政策課から収集した。

注4: やむを得ない事情により前年度の対象者が受診しており、受診率が100%を越える場合がある。

注5: 1歳6か月児、3歳児については、医療政策部医療政策課から収集した。

1 母子保健－(6)保育所、幼保連携型認定こども園、病児・病後児保育事業実施施設

区 分	保育所(令和6年4月1日現在)						幼保連携型認定こども園(令和6年4月1日現在)						病児・病後児 保育事業実 施施設数 (令和6年1月 1日現在)
	施設数			入所児童数			施設数			入所児童数			
	総数	公立	私立	総数	公立	私立	総数	公立	私立	総数	公立	私立	
東 京 都	3,623	788	2,835	287,492	73,572	213,920	61	9	52	6,387	777	5,610	189
区 部	2,701	646	2,055	204,771	61,128	143,643	31	9	22	2,846	777	2,069	124
多摩地域(市部)	892	129	763	81,054	11,788	69,266	30	-	30	3,539	-	3,539	65
多摩地域(郡部)	17	2	15	1,082	181	901	-	-	-	2	-	2	-
西 多 摩	89	5	84	7,543	296	7,247	1	-	1	131	-	131	7
青梅市	31	-	31	2,561	2	2,559	-	-	-	1	-	1	2
福生市	14	-	14	1,247	-	1,247	-	-	-	1	-	1	2
羽村市	12	-	12	1,121	2	1,119	1	-	1	122	-	122	2
あきる野市	15	3	12	1,532	111	1,421	-	-	-	5	-	5	1
瑞穂町	9	2	7	631	181	450	-	-	-	2	-	2	-
日の出町	5	-	5	330	-	330	-	-	-	-	-	-	-
檜原村	1	-	1	33	-	33	-	-	-	-	-	-	-
奥多摩町	2	-	2	88	-	88	-	-	-	-	-	-	-

注1: 保育所及び幼保連携型認定こども園については、休止中の施設を除く。

2: 保育所は、保育所型認定こども園を含む。

3: 入所児童数は、管外の施設に委託している児童数を含む。

4: 1号認定児は入所児童数から除く。

5: 病児・病後児保育事業実施施設数については、児童福祉法第34条の18に基づく届出を提出しているが、子ども・子育て支援交付金の交付を受けていない施設を含む。

資料: 「福祉・衛生 統計計年報(令和5年度)」(東京都福祉局総務部総務課・保健医療局総務部総務課)

東京都福祉局ホームページ「東京都病児・病後児保育施設一覧」(令和6年1月1日現在)

1 母子保健－(7)児童相談所相談受理件数等

区 分	相談受理件数	世帯数 (世帯)	児童人口 (人)	民生・児童委員定数(人)	
				民生委員	主任児童委員
	令和6年度	令和7年1月1日現在		令和7年4月1日現在	
東京都	50,680	7,682,155	1,775,492	9,993	828
区 部	35,935	5,527,395	1,187,132	6,949	570
多摩地域(市部)	13,713	2,114,052	578,280	2,866	241
多摩地域(郡部)	188	26,672	6,907	91	7
西 多 摩	1,243	188,410	46,197	390	33
青梅市	481	66,053	15,005	139	12
福生市	176	31,353	6,213	48	4
羽村市	154	26,790	7,204	48	4
あきる野市	244	37,542	10,868	64	6
瑞穂町	123	15,535	3,964	34	2
日の出町	54	7,553	2,424	25	2
檜原村	3	1,105	154	11	1
奥多摩町	8	2,479	365	21	2

- 注 1: 児童とは、0歳から18歳未満を表す。
 2: 相談受理件数については、4152(よいこに)電話相談の件数を除く。
 3: 相談受理件数の東京都については、管轄外及び不明の件数を含む。

資料: 「事業概要 2025年(令和7年)版」(東京都児童相談所)

1 母子保健－(8)子供家庭支援事業実施状況

令和7年4月1日現在

区 分	子供家庭 支援センター	要保護児童 対策地域 協議会	乳児家庭 全戸訪問	養育支援 訪問	一時預かり	ショート ステイ	トワイライト ステイ	子育てひろば	ファミリー・ サポート・ センター
東 京 都	61	62	58	55	55	51	25	55	56
区 部	23	23	23	23	23	23	16	23	23
多摩地域(市部)	26	26	26	26	26	26	9	26	26
多摩地域(郡部)	4	4	3	3	2	2	-	2	4
西 多 摩	8	8	7	7	6	6	-	6	8
青梅市	☆	○	○	○	○	○	-	○	○
福生市	☆	○	○	○	○	○	-	○	○
羽村市	☆	○	○	○	○	○	-	○	○
あきる野市	☆	○	○	○	○	○	-	○	○
瑞穂町	☆	○	○	○	○	○	-	○	○
日の出町	☆	○	○	○	○	○	-	○	○
檜原村	△	○	-	-	-	-	-	-	○
奥多摩町	☆	○	○	○	-	-	-	-	○

注 1: 数値は自治体数

2: 子ども家庭支援センターの表示 ☆:小規模型実施無 △:小規模型

3: それ以外の項目の表示 ○:実施している市町村 -:実施していない市町村

4: 数値については、事業を実施している区市町村数。

5: 東京都の補助対象事業のみ掲載。

資料: 東京都福祉局子供・子育て支援部家庭支援課より