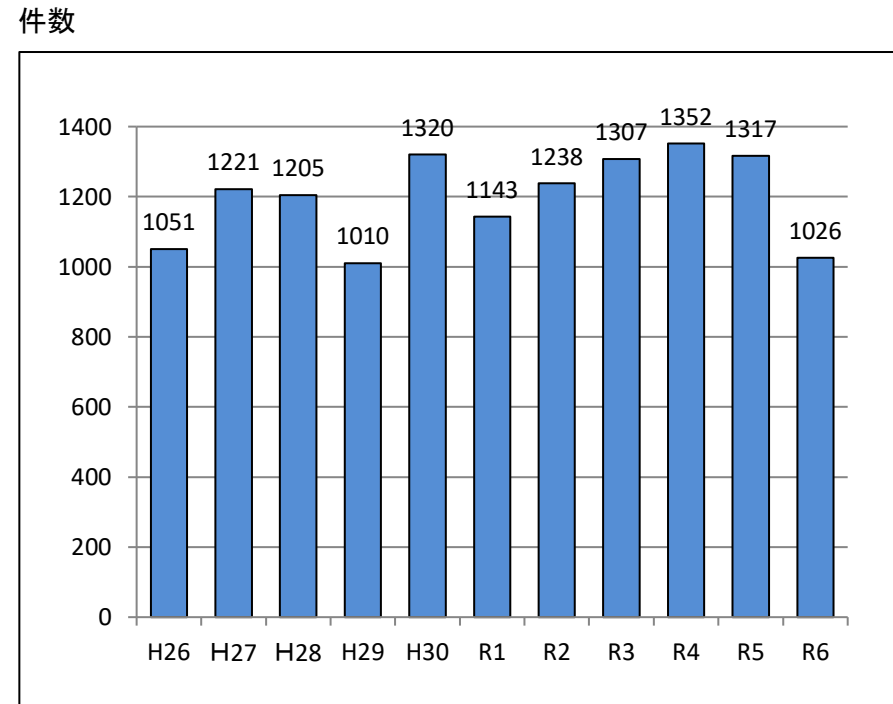


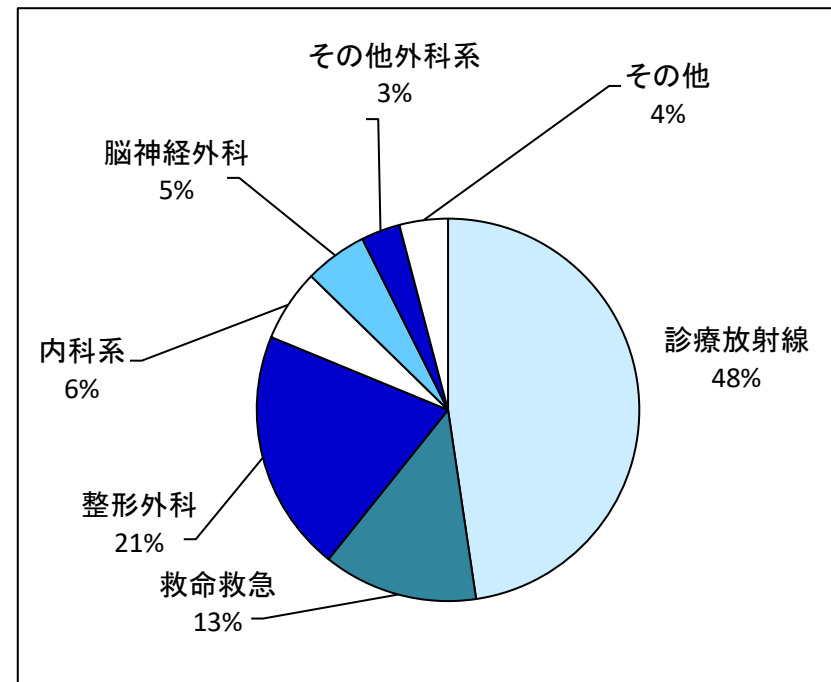
# 島しょ医療用画像電送システム使用実績（令和6年度）

資料2-8

## 1. 使用件数



## 2. 診療科別割合



## 3. 電送データ種類

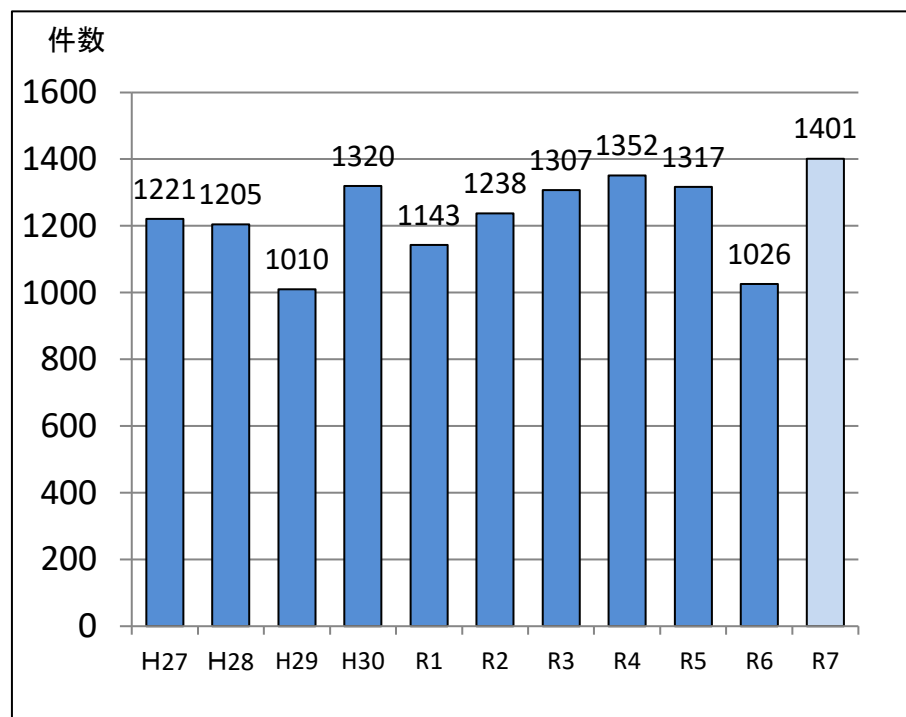
No.	種別	件数	枚数
1	XP	200	741
2	CT	755	510,946
3	MRI	51	18,046
4	その他	20	289
合計		1,026	530,022

## 4. 診療科別、緊急度別、昼夜別使用実績

No.	町村	合計	診療科別																				緊急度別			昼夜別										
			診療放射線	救命救急	整形外科	内科系					脳神経外科	その他外科系			その他							最優先	優先	普通	昼間	夜間	不明									
						内科	呼吸器科	消化器科	循環器科	神経内科		外科	心臓血管外科	形成外科	神経科	小児科	皮膚科	泌尿器科	産婦人科	眼科	耳鼻咽喉科							歯科	不明							
1	大島町	232	167	29	1		4	6	5	3	14	2										1			68	129	35	190	42							
2	利島村	16			12		1	1																		12	4		13	3						
3	新島村	131	66	19	28		2	2	1	2	2	1												1	1		4	49	59	23	106	25				
4	神津島村	167	91	3	52		2	2			8	6													2		1	11	87	69	111	56				
5	三宅村	59	19	13	10		4	3			7	1	1															27	9	23	47	12				
6	御蔵島村	5		1	4																								2	3		5				
7	八丈町	151	3	52	35	1	3	9	1	1	13	10	2													4	2	11	27	88	36	125	26			
8	青ヶ島村	5		1	4																									5		5				
9	小笠原村	260	143	16	64		6	1	3		10	9	1	1															45	144	71	202	58			
計		1,026	489	134	210	1	22	24	10	6	54	29	4	1			1	4	3	1	1	11	3	18	227	530	269	804	222							
																																			1,026	1,026

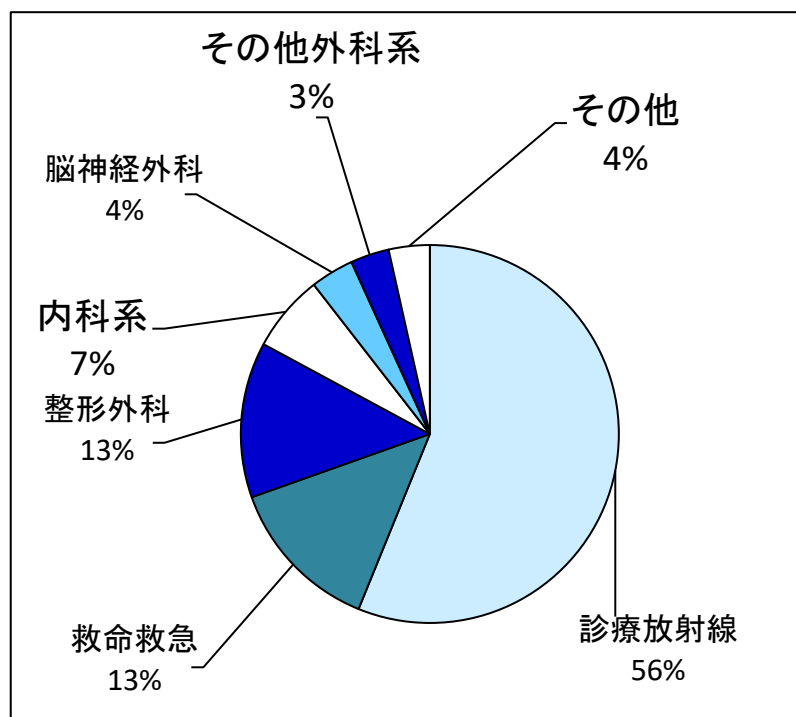
# 島しょ医療用画像電送システム使用実績（令和7年度4月～12月）

## 1. 使用件数



※R7は令和7年12月末使用実績からの推定値

## 2. 診療科別割合



## 3. 電送データ種類

No.	種別	件数	枚数
1	XP	133	6,031
2	CT	859	569,282
3	MRI	38	14,908
4	その他	21	787
合計		1,051	591,008

## 4. 診療科別、緊急度別、昼夜別使用実績

No.	町村	合計	診療科別																				緊急度別			昼夜別						
			診療放射線	救命救急	整形外科	内科系					脳神経外科	その他外科系			その他							最優先	優先	普通	昼間	夜間	不明					
						内科	呼吸器科	消化器科	循環器科	神経内科		外科	心臓血管外科	形成外科	神経科	小児科	皮膚科	泌尿器科	産婦人科	眼科	耳鼻咽喉科							歯科	病院総合診療	不明		
1	大島町	188	142	41	1		3				1														64	93	31	154	34			
2	利島村	3	1		2																					2	1		3			
3	新島村	81	35	17	13		4	3	1	1	4			1												17	49	15	62	19		
4	神津島村	67	33	9	14		3		1	2	1	1										1				4	33	30	55	12		
5	三宅村	342	262	10	23		4	4	3	1	12	12					2					3		3	3	9	19	314	157	185		
6	御蔵島村	10	5		5																						5	5		10		
7	八丈町	188	7	57	40		9	23	2		16	17	2					7	3					1	4	28	115	45	143	45		
8	青ヶ島村	10	3		7																						9	1		10		
9	小笠原村	162	99	6	34		1	2	2		5	1		1			1	1	1		3		1	4	16	107	39	139	23			
計		1,051	587	140	139		24	32	9	4	39	31	2	2			3	8	4		6	1	5	15	138	432	481	733	318			
																										1,051			1,051			