

感染症発生動向調査／多摩立川感染症週報

2026年 第9週 (2026年2月23日～3月1日)

東京都多摩立川保健所 保健対策課 電話042-524-5171(代表)

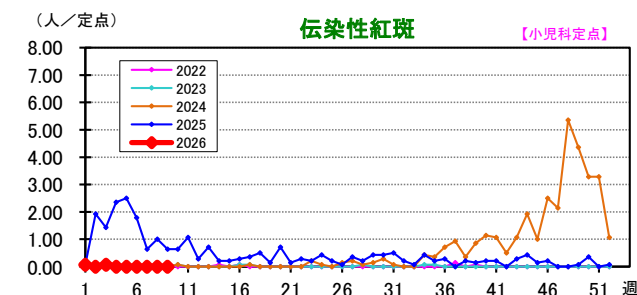
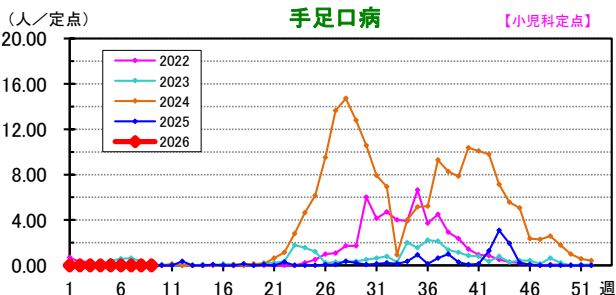
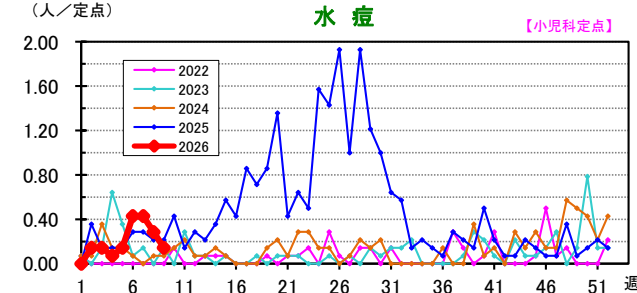
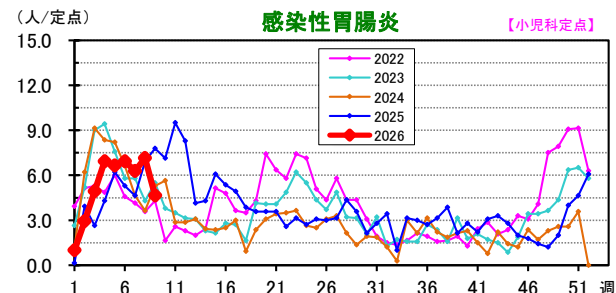
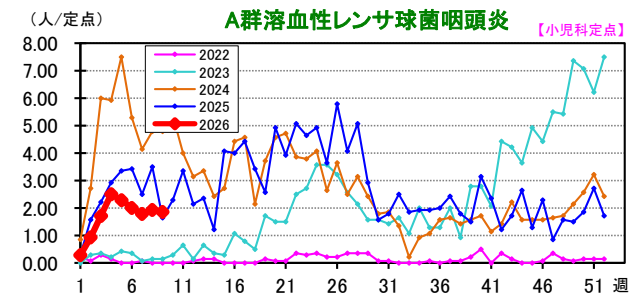
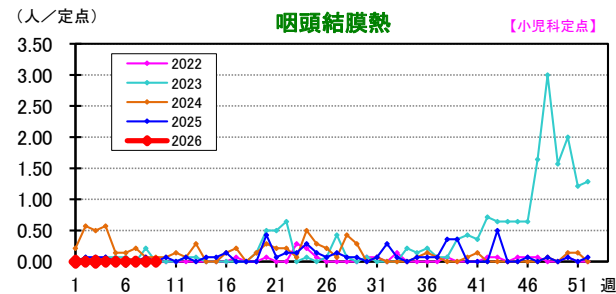
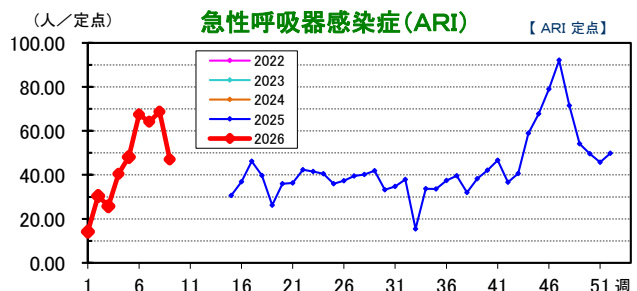
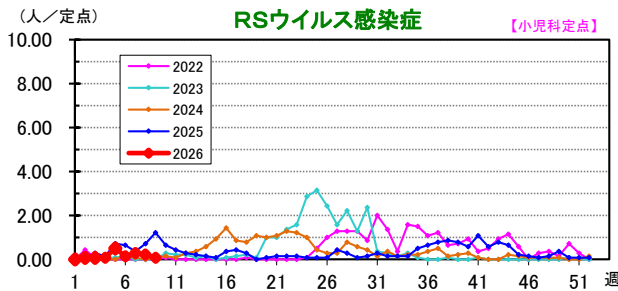
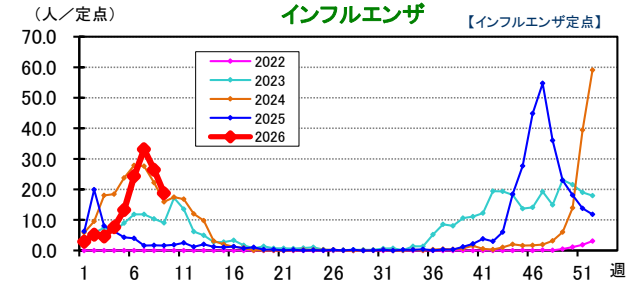
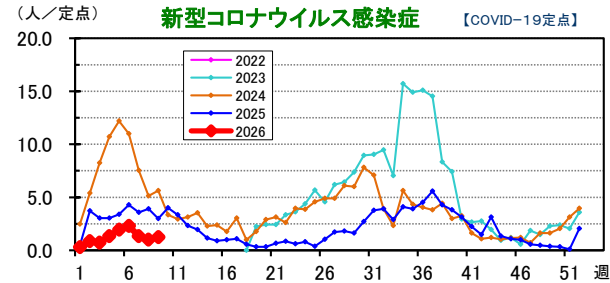
*管内(立川市・昭島市・国分寺市・国立市・東大和市・武蔵村山市)の今週の感染症発生動向

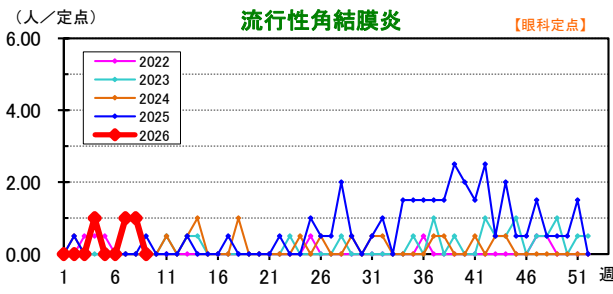
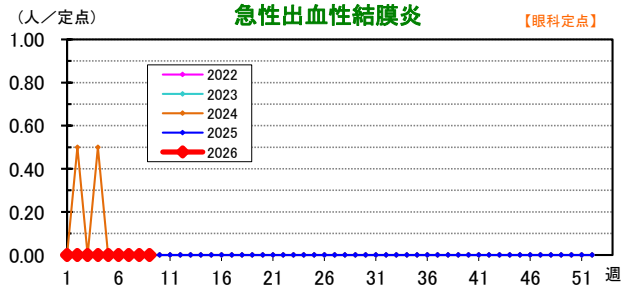
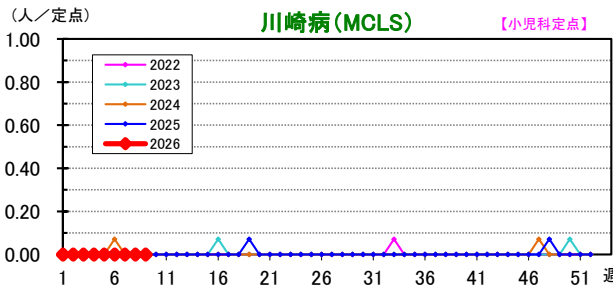
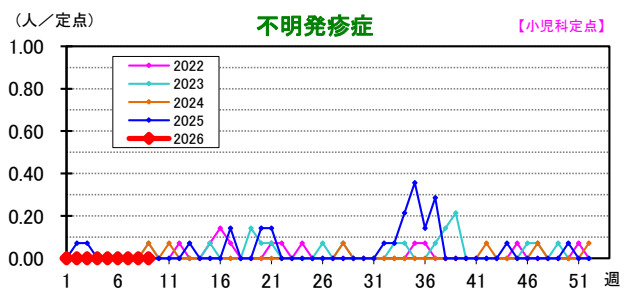
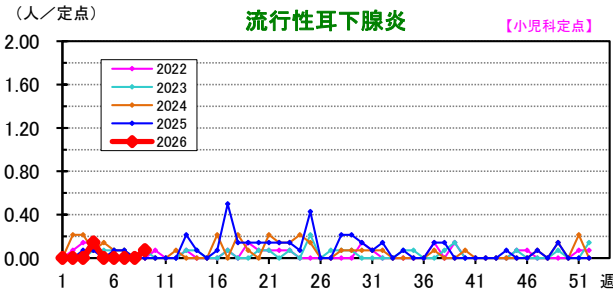
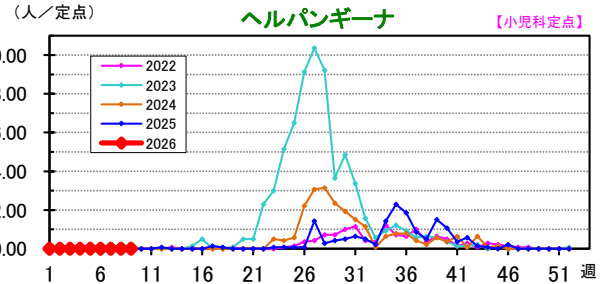
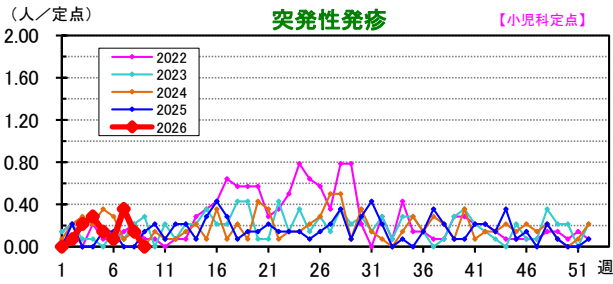
【定点把握対象疾患】* 定点医療機関: COVID-19定点21医療機関・インフルエンザ定点21医療機関・ARI定点21医療機関・小児科定点14医療機関・眼科定点2医療機関

- ・感染性胃腸炎の定点当たり報告数は4.64と低下していますが、今後の動向に注意が必要です。
- ・新型コロナウイルス感染症の定点当たり報告数は1.24と増加しています。今後の動向に注意が必要です。

【感染症集団発生状況(新規)】

- ・インフルエンザは保育所10件、学級閉鎖16件の報告がありました。
- ・感染性胃腸炎6件(保育所3件、高齢者施設3件)の報告がありました。





【都内の感染症発生動向について】
 東京都感染症情報センター
<https://idsc.tmiph.metro.tokyo.lg.jp/>

【国内の感染症発生動向について】
 国立感染症研究所感染症情報センター
<http://idsc.nih.go.jp/idwr/pdf-j.html>

*** 管内定点医療機関あたり報告数(直近4週間)**

疾病	2026								1週からの報告累計数
	6週		7週		8週		9週		
	報告数	定点あたり	報告数	定点あたり	報告数	定点あたり	報告数	定点あたり	
新型コロナウイルス	48	2.29	28	1.33	21	1.00	26	1.24	235
インフルエンザ	510	24.29	696	33.14	555	26.43	394	18.76	2868
RSウイルス感染症	2	0.14	4	0.29	3	0.21	1	0.07	20
急性呼吸器感染症(ARI)	1416	67.43	1347	64.14	1444	68.76	988	47.05	8576
咽頭結膜熱	0	0.00	0	0.00	0	0.00	0	0.00	0
A群溶血性レンサ球菌咽頭炎	28	2.00	25	1.79	27	1.93	26	1.86	214
感染性胃腸炎	97	6.93	88	6.29	100	7.14	65	4.64	664
水痘	6	0.43	6	0.43	4	0.29	2	0.14	25
手足口病	0	0.00	0	0.00	0	0.00	0	0.00	0
伝染性紅斑	0	0.00	0	0.00	0	0.00	0	0.00	2
突発性発疹	1	0.07	5	0.36	2	0.14	0	0.00	18
ヘルパンギーナ	0	0.00	0	0.00	0	0.00	0	0.00	0
流行性耳下腺炎	0	0.00	0	0.00	0	0.00	1	0.07	3
不明発疹症	0	0.00	0	0.00	0	0.00	0	0.00	0
川崎病(MCLS)	0	0.00	0	0.00	0	0.00	0	0.00	0
急性出血性結膜炎	0	0.00	0	0.00	0	0.00	0	0.00	0
流行性角結膜炎	0	0.00	2	1.00	2	1.00	0	0.00	6

春休みを利用して海外旅行へ行く方も多いと思います。海外旅行では、時差や気候の違いなどから、自覚していなくても様々なストレスを受けます。この結果、免疫力が低下し、病気にかかりやすくなってしまいます。海外で感染症にかからないようにするために、感染症に関する正しい知識と予防方法を身に付けましょう。また、無理のないスケジュールを心がけ、避けられる危険を避け、楽しい旅行にしましょう。海外で健康に過ごすための詳細な情報につきましてはリンクをご確認ください。

[海外へ渡航される皆さまへ FORTH](#) 🔍