

感染症発生動向調査／多摩立川感染症週報
2026年 第2週 (2026年1月5日～1月11日)

東京都多摩立川保健所 保健対策課 電話042-524-5171(代表)

*管内(立川市・昭島市・国分寺市・国立市・東大和市・武蔵村山市)の今週の感染症発生動向

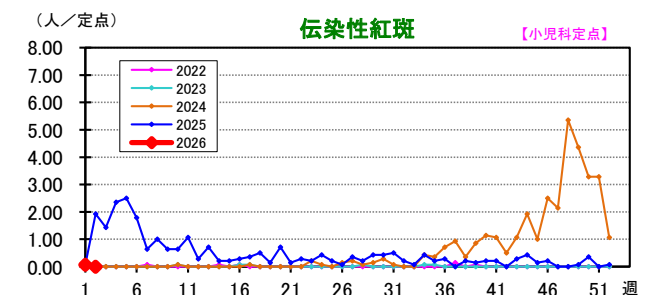
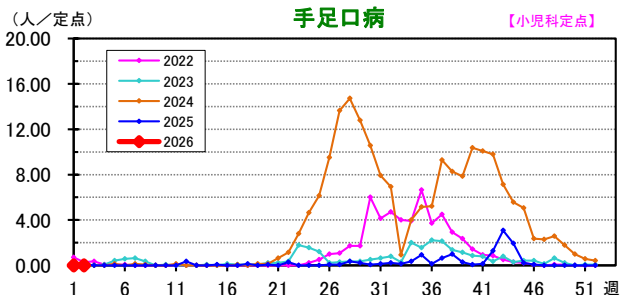
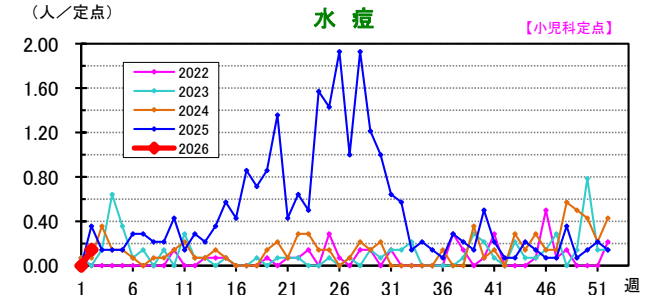
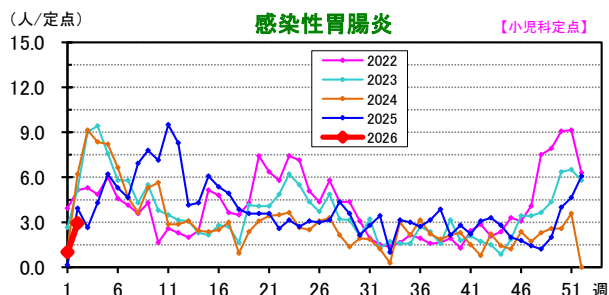
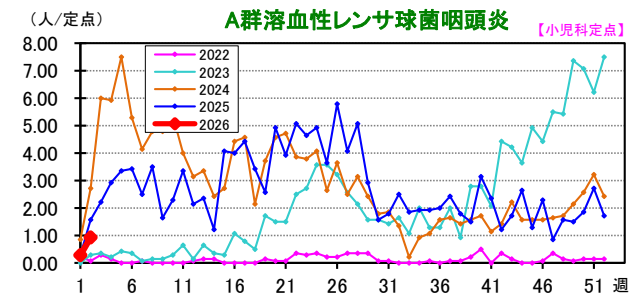
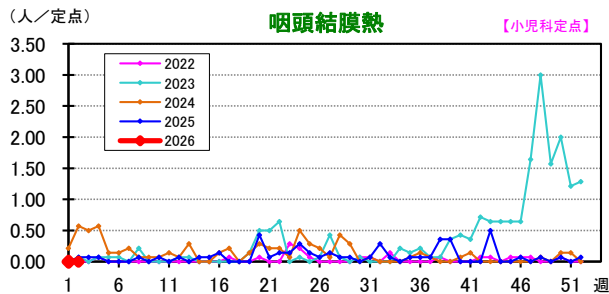
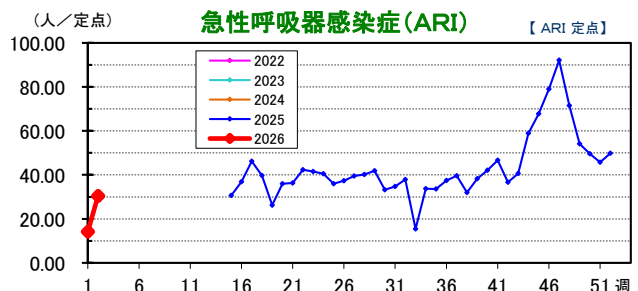
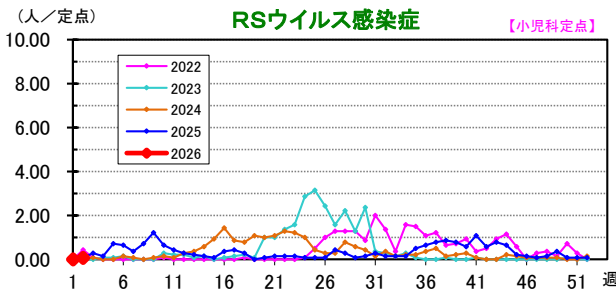
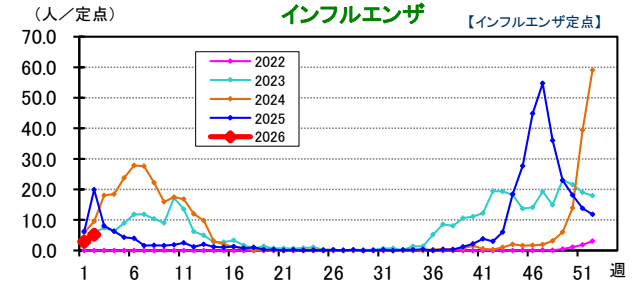
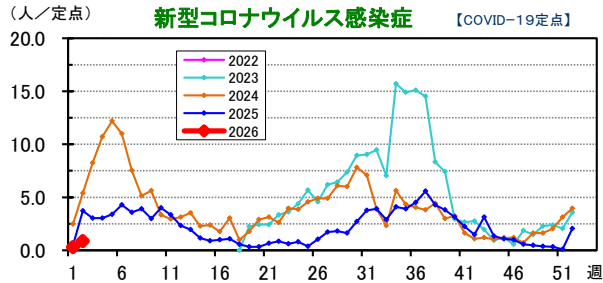
【定点把握対象疾患】* 定点医療機関・COVID-19定点21医療機関・インフルエンザ定点21医療機関・ARI定点21医療機関・小児科定点14医療機関・眼科定点2医療機関

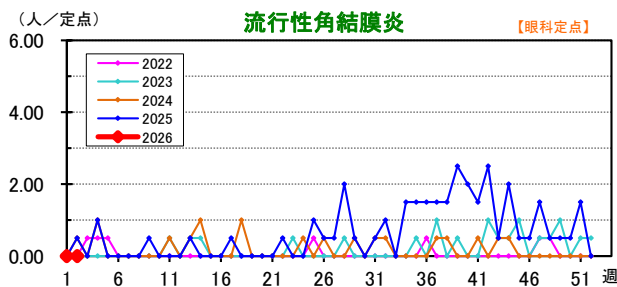
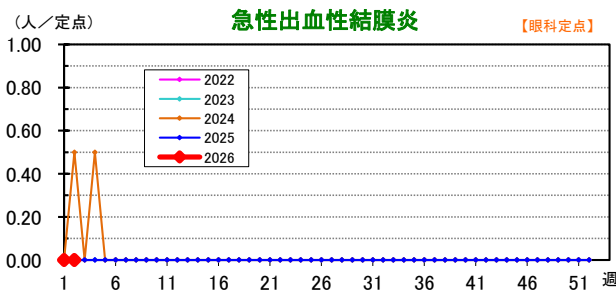
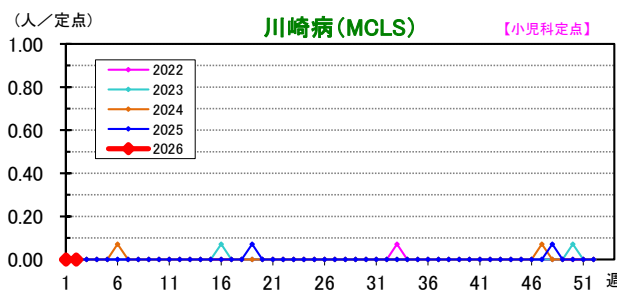
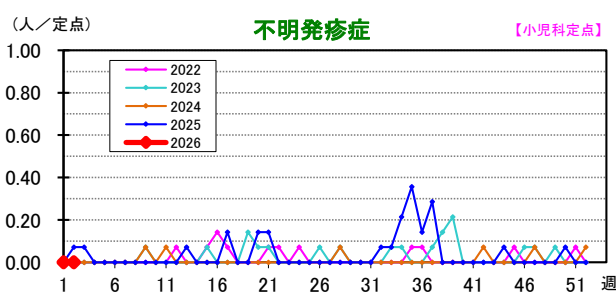
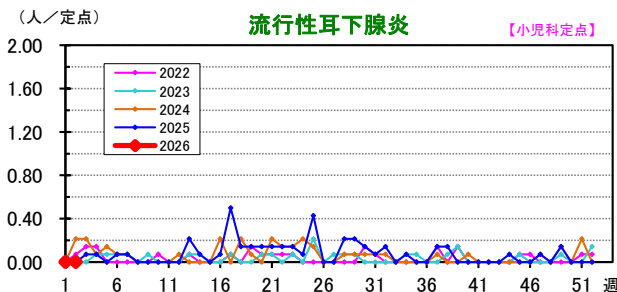
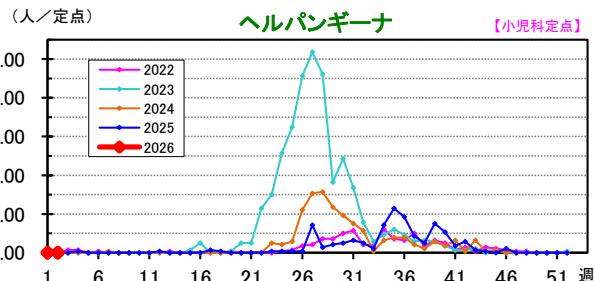
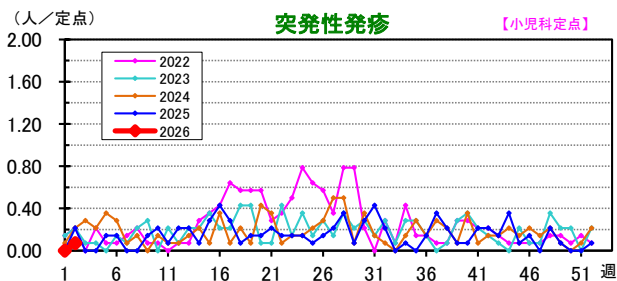
・インフルエンザの定点当たり報告数は5.19です。今後の動向に注意が必要です。

・感染性胃腸炎の定点当たり報告数は2.93です。今後の動向に注意が必要です。

【感染症集団発生状況(新規)】

・今週の報告はありませんでした。





【都内の感染症発生動向について】
 東京都感染症情報センター
<https://idsc.tmiph.metro.tokyo.lg.jp/>

【国内の感染症発生動向について】
 国立感染症研究所感染症情報センター
<http://idsc.nih.go.jp/idwr/pdf-j.html>

*** 管内定点医療機関あたり報告数(直近4週間)**

疾病	2026								1週からの報告累計数
	51週		52週		1週		2週		
	報告数	定点あたり	報告数	定点あたり	報告数	定点あたり	報告数	定点あたり	
新型コロナウイルス	2	0.10	43	2.05	6	0.29	18	0.86	24
インフルエンザ	290	13.81	248	11.81	61	2.90	109	5.19	170
RSウイルス感染症	1	0.07	1	0.07	0	0.00	1	0.07	1
急性呼吸器感染症(ARI)	961	45.76	1047	49.86	298	14.19	639	30.43	937
咽頭結膜熱	0	0.00	1	0.07	0	0.00	0	0.00	0
A群溶血性レンサ球菌咽頭炎	38	2.71	24	1.71	4	0.29	13	0.93	17
感染性胃腸炎	65	4.64	85	6.07	14	1.00	41	2.93	55
水痘	3	0.21	2	0.14	0	0.00	2	0.14	2
手足口病	0	0.00	0	0.00	0	0.00	0	0.00	0
伝染性紅斑	0	0.00	1	0.07	1	0.07	0	0.00	1
突発性発疹	0	0.00	1	0.07	0	0.00	1	0.07	1
ヘルパンギーナ	0	0.00	0	0.00	0	0.00	0	0.00	0
流行性耳下腺炎	0	0.00	0	0.00	0	0.00	0	0.00	0
不明発疹症	0	0.00	0	0.00	0	0.00	0	0.00	0
川崎病(MCLS)	0	0.00	0	0.00	0	0.00	0	0.00	0
急性出血性結膜炎	0	0.00	0	0.00	0	0.00	0	0.00	0
流行性角結膜炎	3	0.14	0	0.00	0	0.00	0	0.00	0

東京都ではインフルエンザが引き続き流行しています。インフルエンザの原因となるインフルエンザウイルスは、A型、B型、C型に大きく分類され、このうち大きな流行の原因となるのはA型とB型です。A型とB型が同時期に流行することがあるため、同じシーズンでも異なる型のインフルエンザにかかることがあります。そのため、一度インフルエンザにかかった後でも、引き続き注意が必要です。インフルエンザから身を守るために、手洗いやマスクの着用を含む咳エチケットなど、感染対策を心がけましょう。

[インフルエンザ 東京都感染症情報センター](#) 🔍