

感染症発生動向調査／多摩立川感染症週報

2025年 第47週 (2025年11月17日～11月23日)

東京都多摩立川保健所 保健対策課 電話042-524-5171(代表)

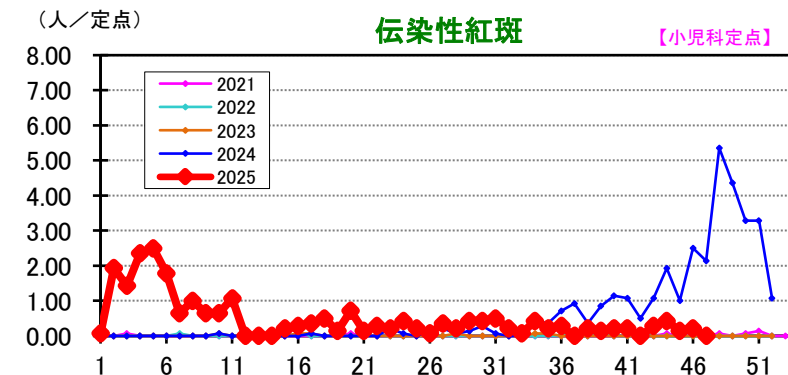
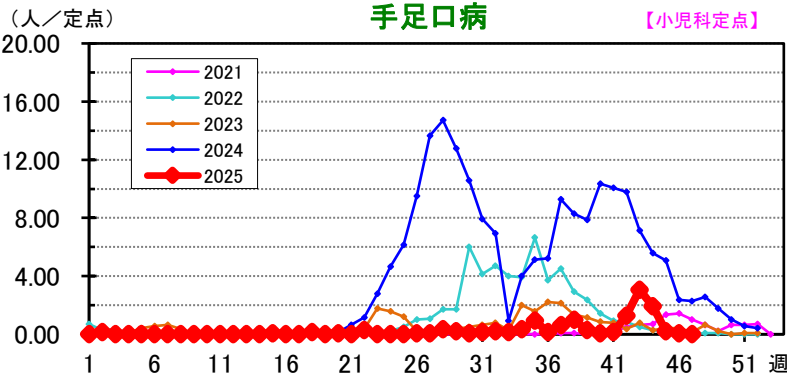
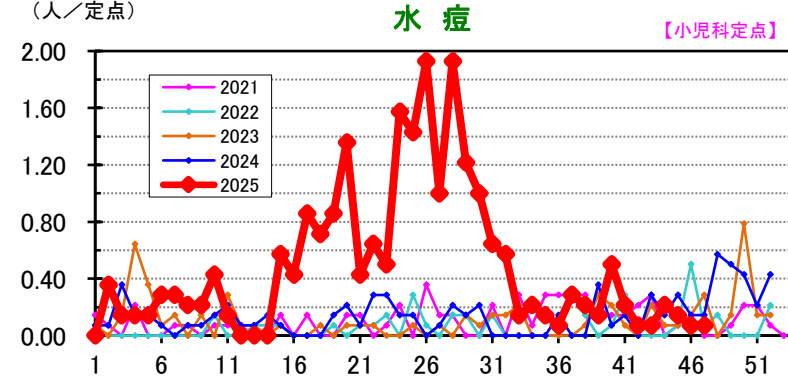
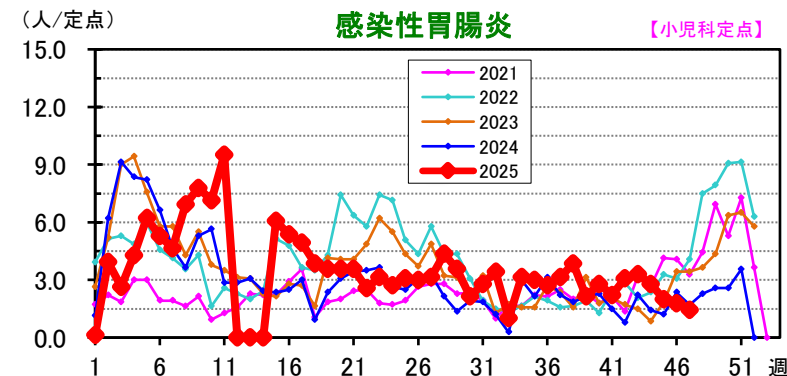
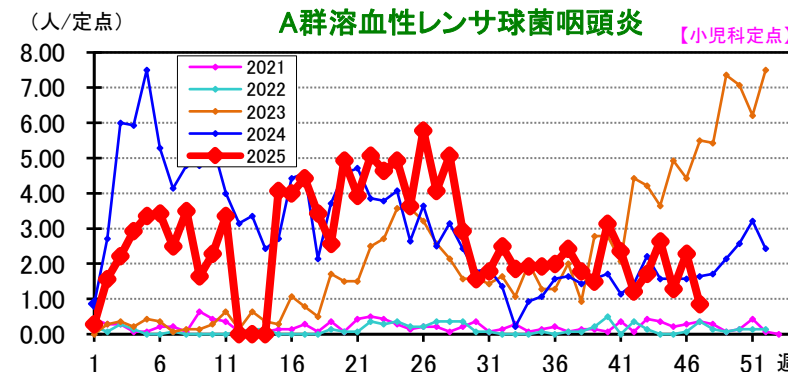
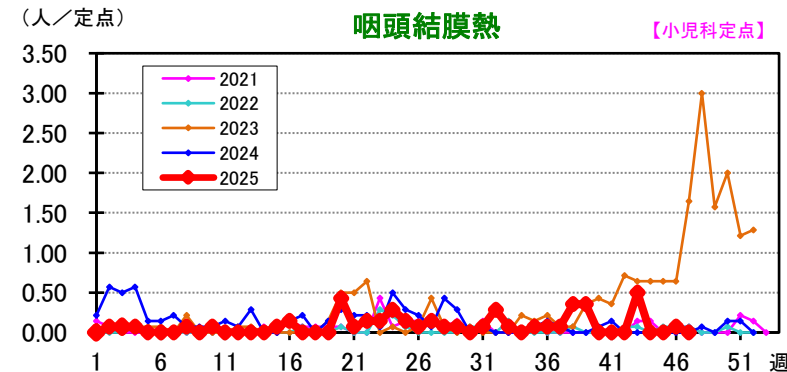
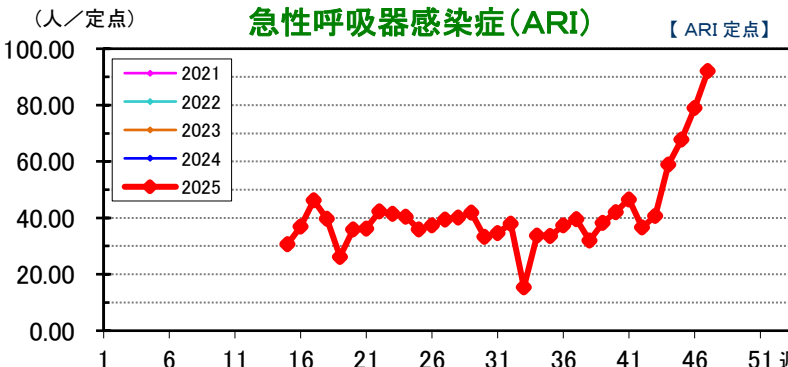
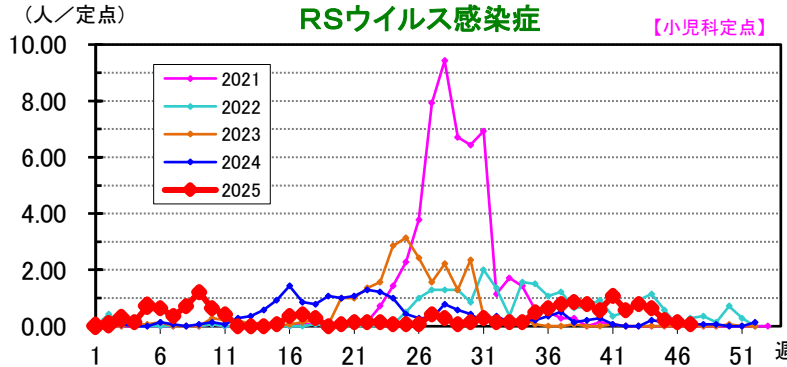
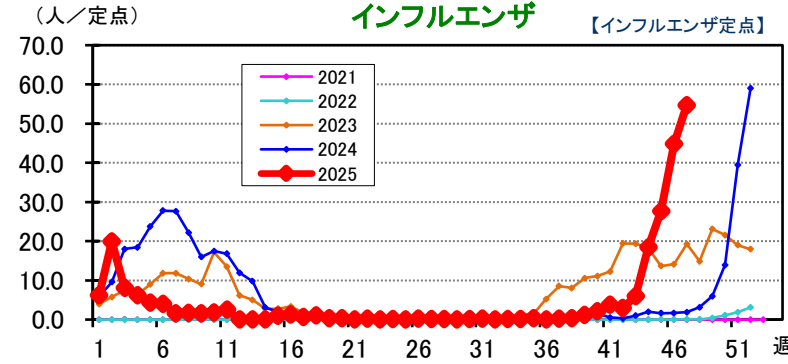
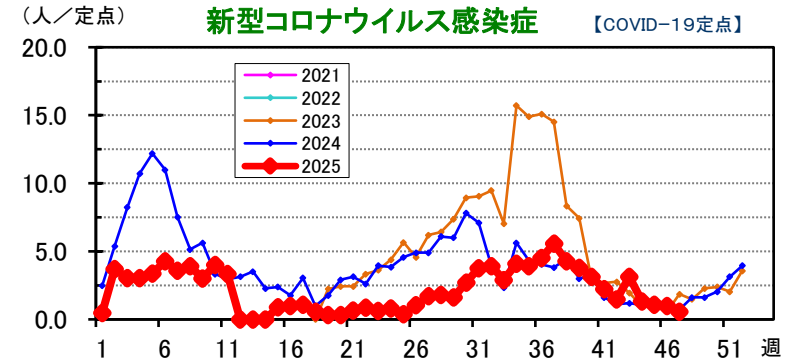
*管内(立川市・昭島市・国分寺市・国立市・東大和市・武蔵村山市)の今週の感染症発生動向

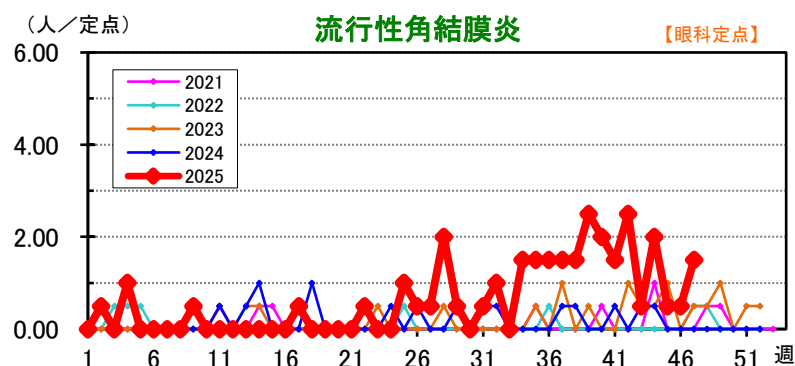
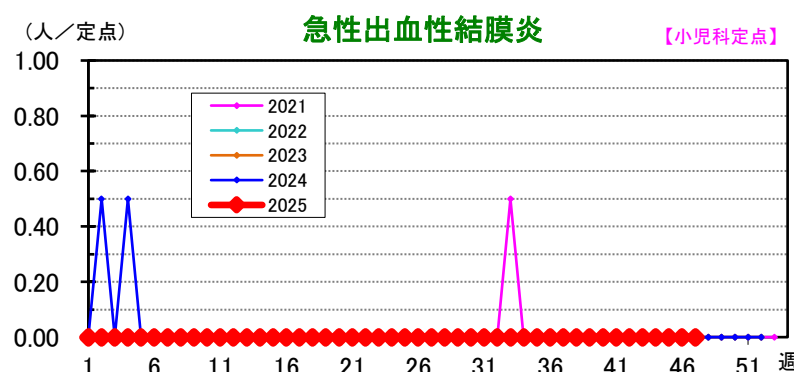
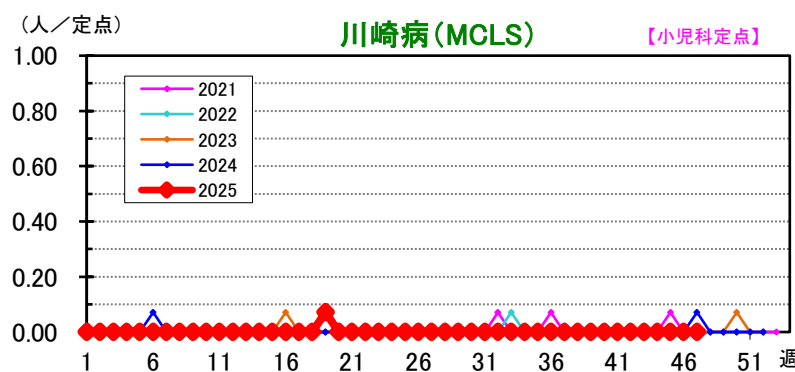
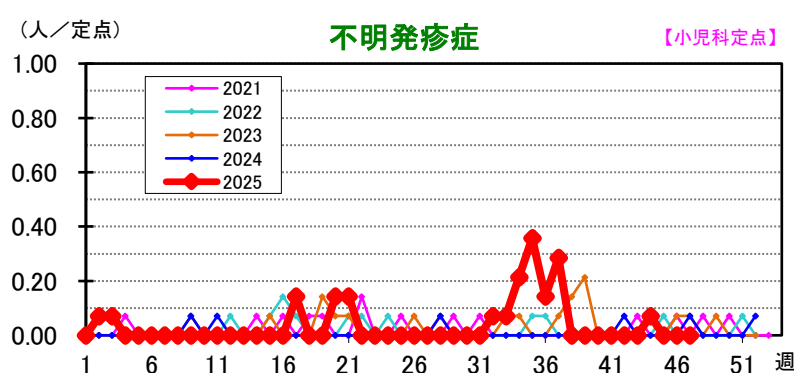
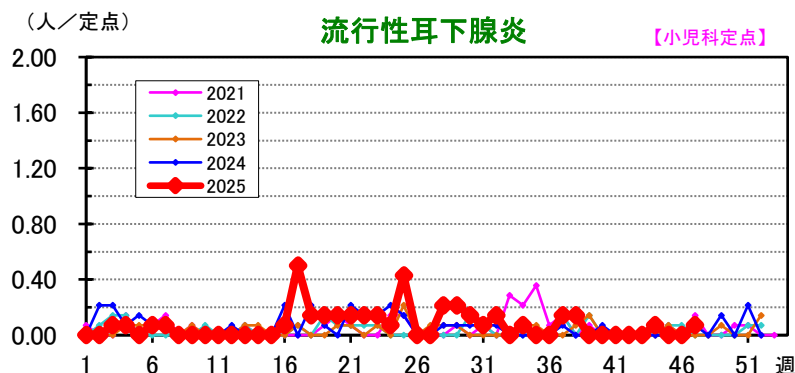
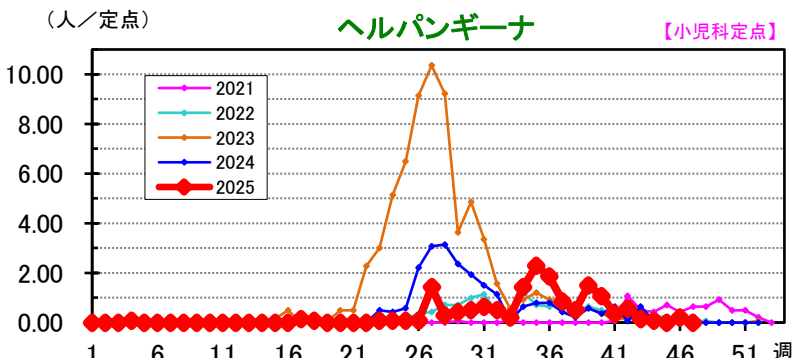
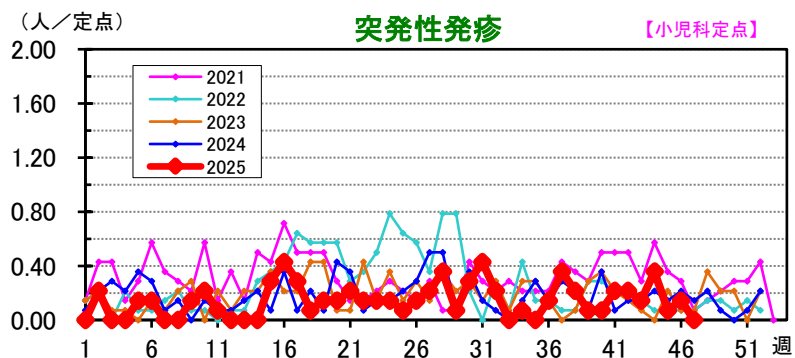
【定点把握対象疾患】* 定点医療機関: COVID-19定点21医療機関・インフルエンザ定点21医療機関・小児科定点14医療機関・眼科定点2医療機関

- ・インフルエンザの定点当たり報告数が54.71と増加しています。
- ・急性呼吸器感染症(ARI)の定点当たり報告数が92.14と増加しています。

【感染症集団発生状況(新規)】

- ・新型コロナウイルス感染症1件(高齢者施設)の報告がありました。
- ・インフルエンザは保育所24件、高齢者施設2件、学級閉鎖90件の報告がありました。





【都内の感染症発生動向について】
東京都感染症情報センター
<https://idsc.tniph.metro.tokyo.lg.jp/>

【国内の感染症発生動向について】
国立感染症研究所感染症情報センター
<http://idsc.nih.go.jp/idwr/pdf-j.html>

* 管内定点医療機関あたり報告数(直近4週間)

疾病	2025								1週からの 報告累計数
	44週		45週		46週		47週		
	報告数	定点あたり	報告数	定点あたり	報告数	定点あたり	報告数	定点あたり	
新型コロナウイルス	28	1.33	23	1.10	21	1.00	12	0.57	2277
インフルエンザ	387	18.43	582	27.71	942	44.86	1149	54.71	4871
RSウイルス感染症	9	0.64	3	0.21	2	0.14	1	0.07	238
急性呼吸器感染症(ARI)	1237	58.90	1423	67.76	1659	79.00	1934	92.10	28793
咽頭結膜熱	0	0.00	0	0.00	1	0.07	0	0.00	59
A群溶血性レンサ球菌咽頭炎	37	2.64	18	1.29	32	2.29	12	0.86	1835
感染性胃腸炎	39	2.79	28	2.00	25	1.79	20	1.43	2498
水痘	3	0.21	2	0.14	1	0.07	1	0.07	328
手足口病	27	1.93	3	0.21	1	0.07	0	0.00	175
伝染性紅斑	6	0.43	2	0.14	3	0.21	0	0.00	334
突発性発疹	5	0.36	1	0.07	2	0.14	0	0.00	102
ヘルパンギーナ	1	0.07	0	0.00	3	0.21	0	0.00	217
流行性耳下腺炎	1	0.07	0	0.00	0	0.00	1	0.07	53
不明発しん症	1	0.07	0	0.00	0	0.00	0	0.00	26
川崎病(MCLS)	0	0.00	0	0.00	0	0.00	0	0.00	1
急性出血性結膜炎	0	0.00	0	0.00	0	0.00	0	0.00	0
流行性角結膜炎	4	0.19	1	0.05	1	0.05	3	0.14	61

感染性胃腸炎は、細菌やウイルスなどの病原体による感染症であり、毎年秋から冬にかけて流行します。感染経路は、病原体が付着した手で口に触れることによる感染(接触感染)、汚染された食品を食べることによる感染(経口感染)があります。予防のポイントは、トイレの後や調理・食事の前は石けんと流水で十分に手を洗うこと、便やおう吐物进行处理する際は使い捨て手袋・マスク・エプロンを着用し、処理後は石けんと流水で十分に手を洗うことです。手が触れる場所の消毒はアルコールでなく、次亜塩素酸ナトリウムを使うことも大切です。詳細な情報はリンクをご参照ください。

感染性胃腸炎 東京都感染症情報センター 🔍