

感染症発生動向調査／多摩立川感染症週報

2025年 第45週 (2025年11月3日～11月9日)

東京都多摩立川保健所 保健対策課 電話042-524-5171(代表)

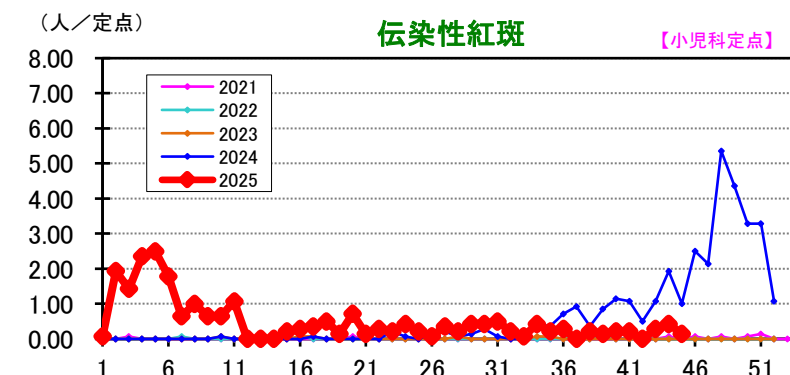
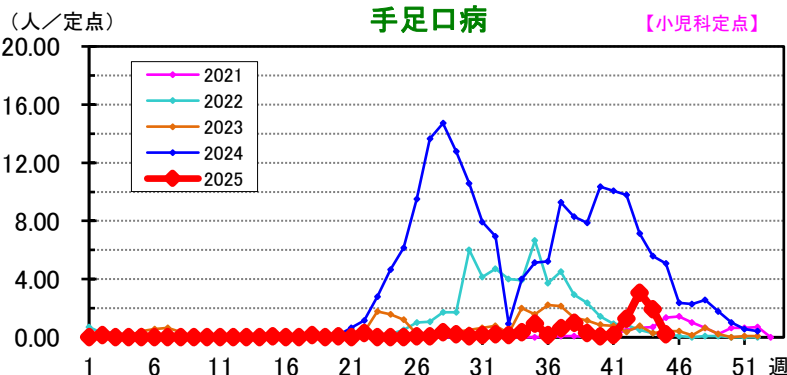
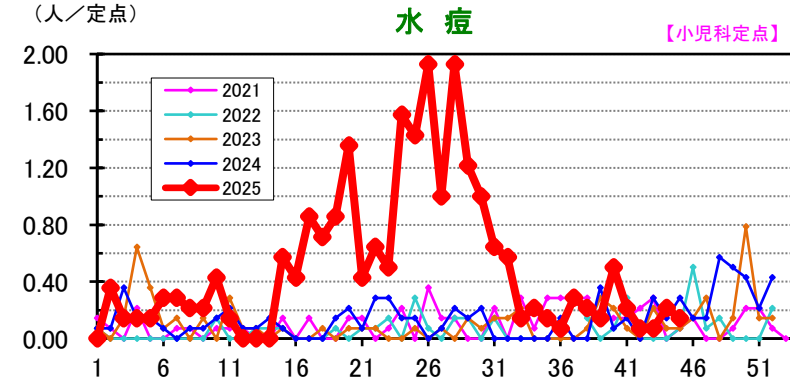
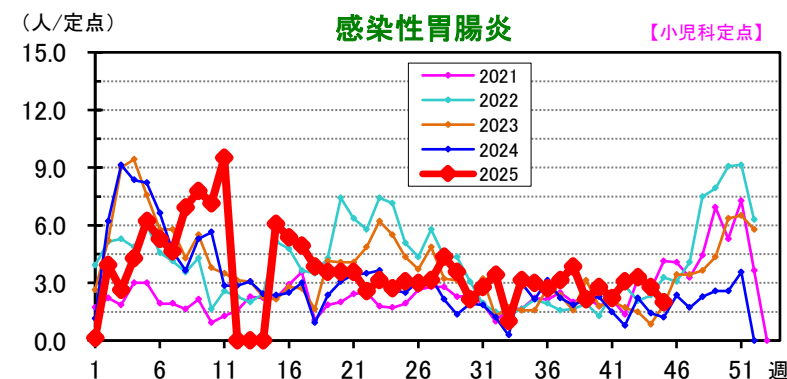
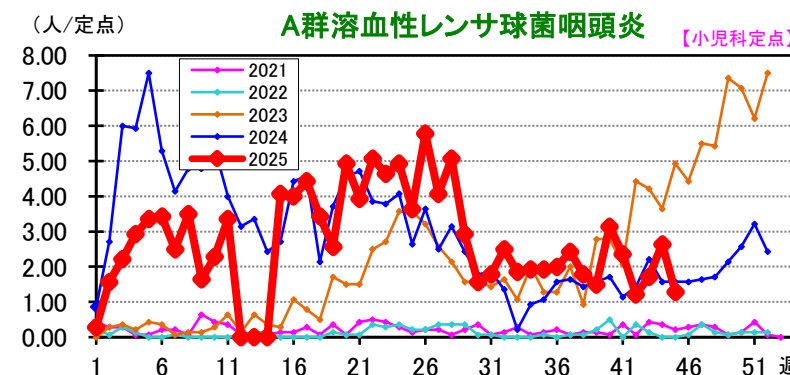
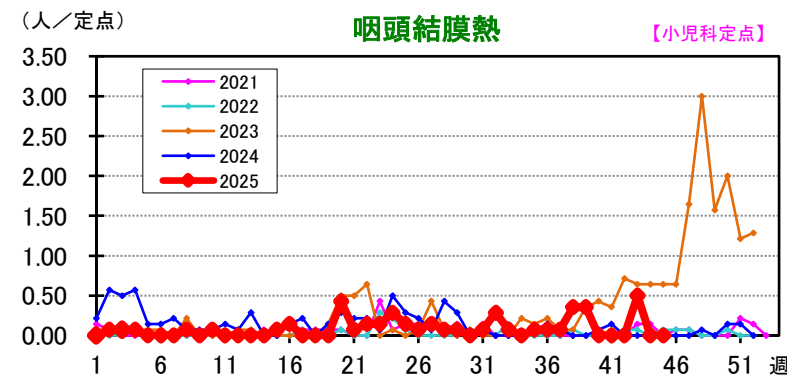
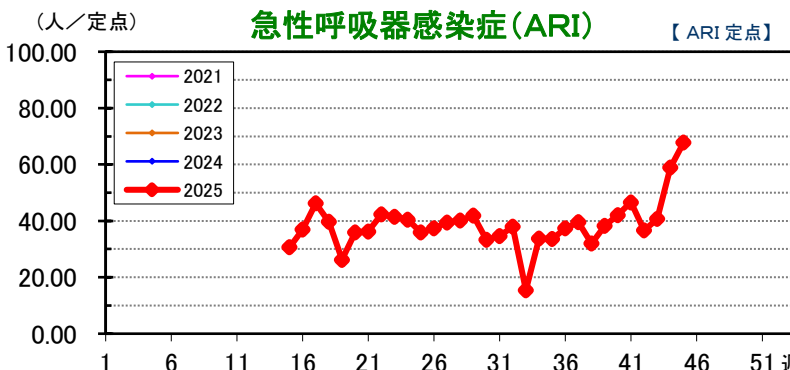
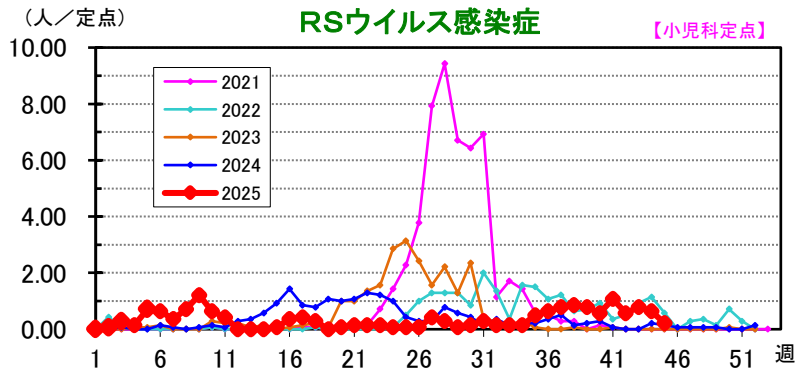
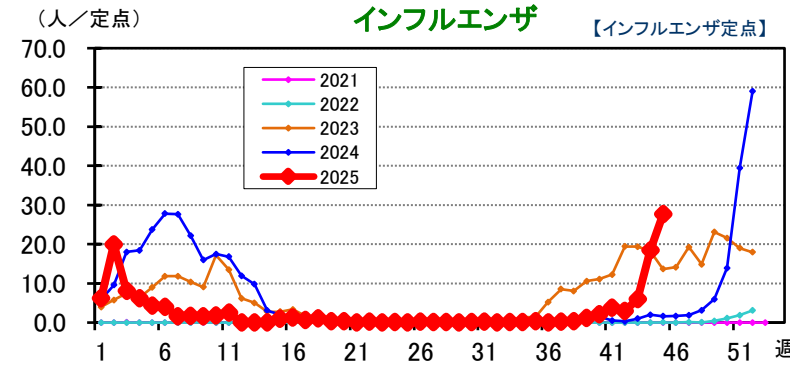
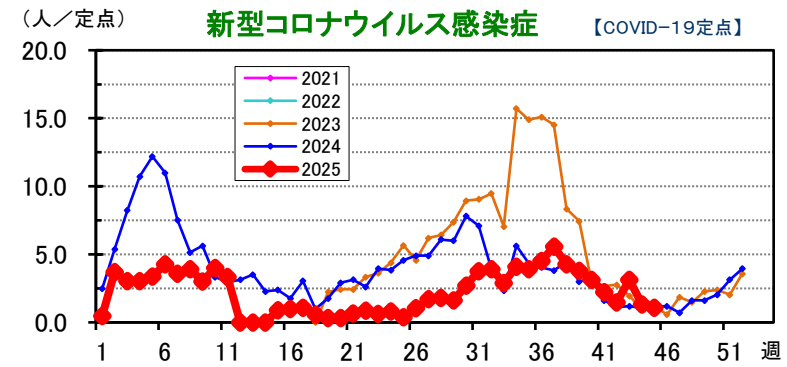
*管内(立川市・昭島市・国分寺市・国立市・東大和市・武蔵村山市)の今週の感染症発生動向

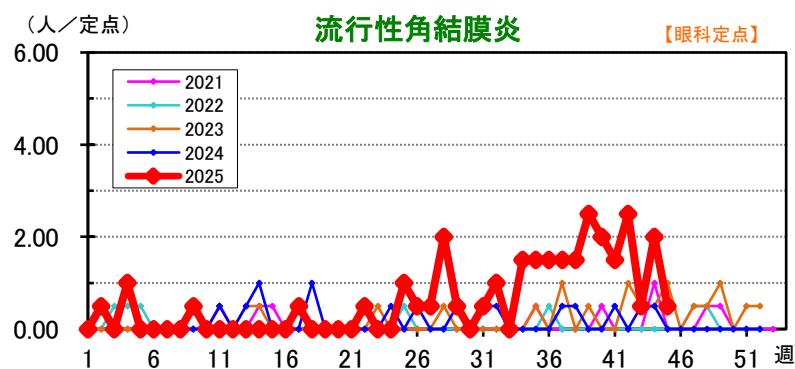
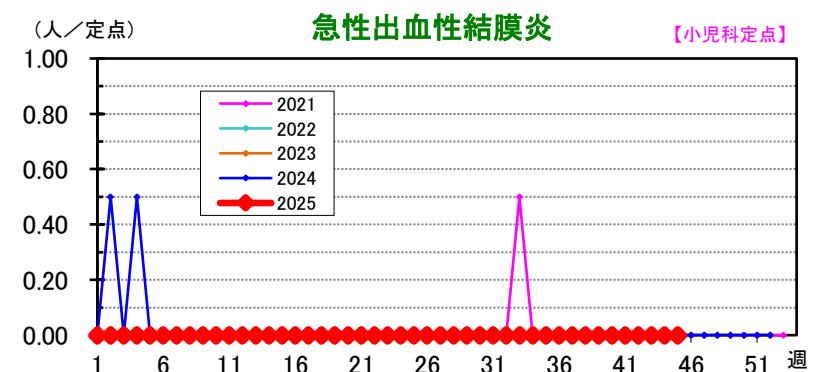
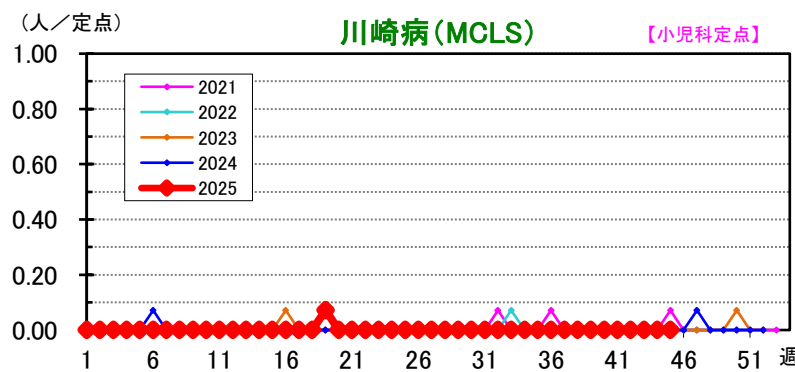
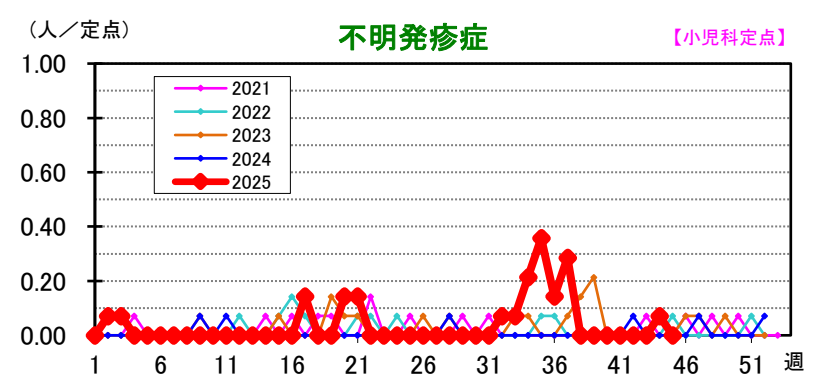
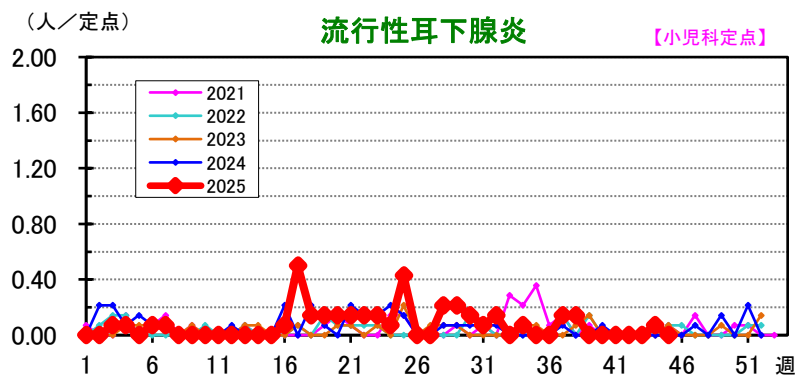
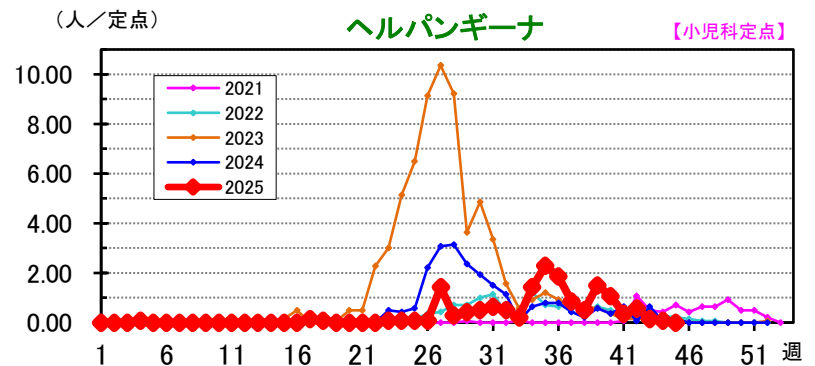
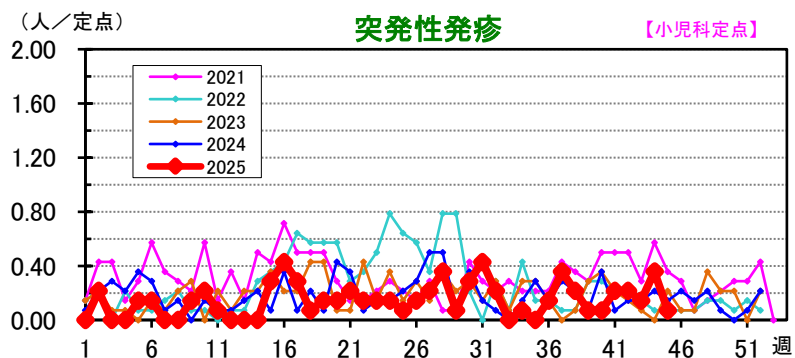
【定点把握対象疾患】* 定点医療機関: COVID-19定点21医療機関・インフルエンザ定点21医療機関・小児科定点14医療機関・眼科定点2医療機関

- ・インフルエンザの定点当たり報告数が27.71と増加しています。
- ・急性呼吸器感染症(ARI)の定点当たり報告数が67.76と増加しています。

【感染症集団発生状況(新規)】

- ・新型コロナウイルス感染症1件(高齢者施設)の報告がありました。
- ・インフルエンザは保育園8件、学級閉鎖24件の報告がありました。





【都内の感染症発生動向について】
東京都感染症情報センター
<https://idsc.tniph.metro.tokyo.lg.jp/>

【国内の感染症発生動向について】
国立感染症研究所感染症情報センター
<http://idsc.nih.go.jp/idwr/pdf-j.html>

* 管内定点医療機関あたり報告数(直近4週間)

疾病	2025								1週からの 報告累計数
	42週		43週		44週		45週		
	報告数	定点あたり	報告数	定点あたり	報告数	定点あたり	報告数	定点あたり	
新型コロナウイルス	31	1.48	66	3.14	28	1.33	23	1.10	2244
インフルエンザ	63	3.00	126	6.00	387	18.43	582	27.71	2780
RSウイルス感染症	8	0.57	11	0.79	9	0.64	3	0.21	235
急性呼吸器感染症(ARI)	770	36.67	854	40.67	1237	58.90	1423	67.76	25200
咽頭結膜熱	0	0.00	7	0.50	0	0.00	0	0.00	58
A群溶血性レンサ球菌咽頭炎	17	1.21	24	1.71	37	2.64	18	1.29	1791
感染性胃腸炎	43	3.07	46	3.29	39	2.79	28	2.00	2453
水痘	1	0.07	1	0.07	3	0.21	2	0.14	326
手足口病	18	1.29	43	3.07	27	1.93	3	0.21	174
伝染性紅斑	0	0.00	4	0.29	6	0.43	2	0.14	331
突発性発疹	3	0.21	2	0.14	5	0.36	1	0.07	100
ヘルパンギーナ	8	0.57	2	0.14	1	0.07	0	0.00	214
流行性耳下腺炎	0	0.00	0	0.00	1	0.07	0	0.00	52
不明発しん症	0	0.00	0	0.00	1	0.07	0	0.00	26
川崎病(MCLS)	0	0.00	0	0.00	0	0.00	0	0.00	1
急性出血性結膜炎	0	0.00	0	0.00	0	0.00	0	0.00	0
流行性角結膜炎	5	0.24	1	0.05	4	0.19	1	0.05	57

東京都では、12月1日の「世界エイズデー」を中心とした11月16日から12月15日までを、「東京都エイズ予防月間」としています。予防をこころがけ、感染が心配な人は検査を受けましょう。HIVに感染している人は、決して特別な人ではありません。しかし、エイズ患者・HIV感染者に対する差別・偏見がいまだに存在しており、このことは感染した人達が生活する上で、大きな障害になっています。私たち一人一人の心の中の、そして社会の中の差別・偏見を見つめてみましょう。東京都エイズ予防月間の詳細な情報につきましてはリンクをご参照ください。

[東京都エイズ予防月間](#) 🔍