

令和 6 年度実施  
東京都看護人材実態調査  
報 告 書  
「管理者編」

令和 7 年 3 月  
東京都保健医療局



# 目次

管理者編 .....	1
第 1 章 調査概要 .....	3
1. 調査の目的 .....	5
2. 調査の内容 .....	5
3. 調査の設計 .....	8
4. 回収結果.....	8
5. 調査結果の見方 .....	9
第 2 章 調査結果 .....	11
問 3 施設種別（機能） .....	13
問 4 病床種別ごとの許可病床数.....	14
問 5 1 日の平均外来患者数 .....	15
問 6 訪問看護の利用実員数及び訪問回数の合計 .....	16
問 7 入所者数及び施設入所定員.....	19
問 8 施設の 1 日の平均利用者数.....	20
問 9 看護職員又は看護補助者の従事の有無 .....	23
問 10 在籍している看護職員の実員数と常勤換算数 .....	24
問 11 年齢区分別・勤務形態別 看護職員数 .....	31
問 12 勤務形態別 外国人看護職員数 .....	34
問 13 6 年後（2030 年）の看護職員数の増減見込み .....	35
問 14 令和 5 年度の正規雇用看護職員の在籍、採用、退職状況（離職率） .....	39
問 15 正規雇用看護職員の退職者の主たる理由 .....	42
問 16 令和 5 年度の看護職員の採用状況 .....	45
問 17 看護職員採用の考え方.....	58
問 18 新卒者の採用・確保において効果を上げていると感じる取組（複数回答） .....	59
問 19 募集ツールの利用及び採用状況と在籍状況（令和 4 年度～令和 6 年度） .....	70
問 20 看護補助者の無料職業紹介（ナースバンク）の利用意向 .....	77
問 21 1 年前との看護職員の確保状況の比較.....	78
問 22 定年の有無 .....	79
問 23 雇用形態別 看護職員の勤務形態 .....	91
問 24 正規看護職員の所定年次有給休暇・取得率.....	93
問 25 正規看護職員（常勤）1 人あたりの月平均超過勤務時間 .....	95
問 26 看護職員の定着のための取組 .....	96
問 27 看護業務効率化のための取組 .....	101
問 28 タスク・シフト/シェアに関する取組状況 .....	103
問 29 暴力・ハラスメント対策として実施している取組（複数回答） .....	109
問 30 育児・介護中の看護職員の働きやすさ向上のための支援制度 .....	115
問 31 夜勤看護職員の業務負担軽減のための取組 .....	122
問 32 研修・教育体制、進学への支援体制（複数回答） .....	125
問 33 専門看護師等の配置状況及び令和 12（2030）年度の配置計画.....	134

問 34	特定行為指定研修機関への指定状況 .....	136
問 35	特定行為研修修了者数(実人数)とその区分(延人数).....	136
問 36	受講への支援体制 .....	141
問 37	日本看護協会が実施している看護補助者を対象とした標準研修の受講状況.....	143
問 38	東京都看護協会が実施している看護補助者を対象とした標準研修の受講状況.....	143
問 39	看護補助者を対象とした院外で必要な研修（複数回答） .....	144
問 40	看護補助者との協働のために院内で実施していて効果的と思われる研修.....	145
問 41	東京都ナースプラザ（ナースセンター）への届出の周知状況 .....	145
問 42	代行制度による届出状況.....	146
問 43	退職者へのナースバンクの情報提供 .....	147
問 44	看護職員の確保・育成・定着に向けて期待する支援（3つ選択） .....	148
問 45	在籍している看護補助者の実員数と常勤換算数及び募集人数 .....	152
問 46	雇用形態別 看護補助者の勤務形態（複数回答） .....	156
問 47	看護補助者の主な配属先別 実員数及び常勤換算数.....	157
問 48	看護補助者が実施している業務及び今後活用したい業務（複数回答） .....	158
問 49	令和6年度看護補助者の採用状況（勤務形態別） .....	160
問 50	1年前との看護補助者の確保状況の比較.....	164
問 51	看護補助者への研修実施状況（複数回答） .....	167
問 52	新型コロナウイルス感染症により影響を受けた新人看護職員へのフォローとして実施した 取組.....	170
問 53	新型コロナウイルス感染症5類移行後の看護職員採用の現状 .....	171
問 54	災害支援ナースを知っているか .....	172
問 55	災害支援ナース養成研修修了者数 .....	173
問 56	自施設の看護職員の災害支援ナース養成研修の受講予定 .....	174
第3章	集計表 .....	176
<参考>	調査票 .....	390



管理者編



## 第 1 章 調査概要



## 1. 調査の目的

医療機関や各種施設の管理者、看護職員等を対象に、地域別、施設種別、職種別の就業実態と看護教育に対するニーズを把握し、2030年に向けた東京都の看護施策を検討する上での基礎資料とする。

管理者編では、対象を病院、有床診療所、無床診療所、助産所、訪問看護ステーション、介護老人保健施設、介護医療院、介護老人福祉施設 居宅サービス事業所、看護小規模多機能型居宅介護事業所とした。

## 2. 調査の内容

<p>【基本情報】</p> <p>問 1 施設名</p> <p>問 2 所在地</p> <p>問 3 施設種別（機能）</p> <p>問 4 病床種別ごとの許可病床数</p> <p>問 5 1日の平均外来患者数</p> <p>問 6 訪問看護の利用実員数及び訪問回数の合計</p> <p>問 7 入所者数及び施設入所定員</p> <p>問 8 施設の1日の平均利用者数</p> <p>問 9 看護職員又は看護補助者の従事の有無</p> <p>問 10 在籍している看護職員の実員数と常勤換算数</p> <p>問 11 年齢区分別・勤務形態別 看護職員数</p> <p>問 12 勤務形態別 外国人看護職員数</p> <p>問 13 6年後（2030年）の看護職員数の増減見込み</p> <p>問 13-1 6年後（2030年）の看護職員数の増減理由</p> <p>問 14 令和5年度の正規雇用看護職員の在籍、採用、退職状況（離職率）</p> <p>問 15 正規雇用看護職員の退職者の主たる理由</p> <p>問 15-1 正規雇用看護職員の退職者の勤務年数</p> <p>【採用・確保の状況】</p> <p>問 16 令和5年度の看護職員の採用状況</p> <p>問 16-1 年齢区分別 新規採用者数（新卒者・経験者）</p> <p>問 16-2 未就業期間別 経験者採用者数</p> <p>問 17 看護職員採用の考え方</p>	<p>問 18 新卒者の採用・確保において効果を上げていると感じる取組（複数回答）</p> <p>問 18-1 貸付金額・貸付形態・その他</p> <p>問 18-2 転職者・再就業者の採用・確保において効果を上げていると感じる取組（複数回答）</p> <p>問 19 募集ツールの利用及び採用状況と在籍状況（令和4年度～令和6年度）</p> <p>問 19-1 有料職業紹介を利用する理由（複数回答）</p> <p>問 19-2 有料職業紹介事業者への年間支払金額</p> <p>問 19-3 ナースバンクを利用しない理由（複数回答）</p> <p>問 20 看護補助者の無料職業紹介（ナースバンク）の利用意向</p> <p>問 20-1 看護補助者の無料職業紹介（ナースバンク）を利用しない理由</p> <p>問 21 1年前との看護職員の確保状況の比較</p> <p>問 22 定年の有無</p> <p>問 22-1 定年退職者の再雇用制度及び就業可能な上限年齢</p> <p>問 22-2 定年前と定年退職後の給与の差</p> <p>問 22-3 定年退職後の昇給の有無</p> <p>問 22-4 定年退職後の短時間勤務選択の可否</p> <p>問 22-5 定年退職後の夜勤免除選択の可否</p> <p>問 22-6 定年退職後の看護職員の雇用意向</p> <p>問 22-7 定年退職後の再雇用看護職員に期待する役割（複数回答）</p>
--	---

<p>【定着について】</p> <p>問 23 雇用形態別 看護職員の勤務形態</p> <p>問 23-1 看護職員の夜勤形態及び1人あたりの月平均夜勤回数</p> <p>問 24 正規看護職員の所定年次有給休暇・取得率</p> <p>問 25 正規看護職員（常勤）1人あたりの月平均超過勤務時間</p> <p>【定着対策について】</p> <p>問 26 看護職員の定着のための取組</p> <p>(1) 実施している取組（複数回答）</p> <p>(2) 効果を上げている取組（3つ選択）</p> <p>(3) 今後実施したい、又はさらに重点的にやりたい取組（3つ選択）</p> <p>問 27 看護業務効率化のための取組</p> <p>(1) 実施している取組（複数回答）</p> <p>(2) 効果を上げている取組（3つ選択）</p> <p>(3) 今後実施したい、又はさらに重点的にやりたい取組（3つ選択）</p> <p>問 28 タスク・シフト/シェアに関する取組状況</p> <p>問 28-1 タスク・シフト/シェアにより、医師から看護師が実施するようになった業務（複数回答）</p> <p>問 28-2 タスク・シフト/シェアにより、看護師からその他の医療関係職種が実施するようになった業務（複数回答）</p> <p>問 28-3 タスク・シフト/シェア推進に伴う課題</p> <p>問 29 暴力・ハラスメント対策として実施している取組（複数回答）</p> <p>問 30 育児・介護中の看護職員の働きやすさ向上のための支援制度</p> <p>(1) 実施している取組（複数回答）</p> <p>(2) 効果を上げている取組（3つ選択）</p> <p>(3) 今後実施したい、又はさらに重点的にやりたい取組（3つ選択）</p> <p>問 31 夜勤看護職員の業務負担軽減のための取組</p> <p>(1) 実施している取組（複数回答）</p> <p>(2) 効果を上げている取組（3つ選択）</p> <p>(3) 今後実施したい、又はさらに重点的にやりたい取組（3つ選択）</p>	<p>問 32 研修・教育体制、進学の支援体制（複数回答）</p> <p>問 32-1 施設内・施設外ともに実施・派遣している研修又は施設内のみ実施している研修</p> <p>(1) 自施設又はグループ内で実施している研修、及び今後新たに実施したい研修（複数回答）</p> <p>(2) 施設外に派遣している研修、及び今後派遣したい研修（複数回答）</p> <p>問 32-2 施設外のみ派遣している研修、今後派遣したい研修、及び自施設で実施したい研修（複数回答）</p> <p>問 32-3 施設内研修の実施・施設外研修への派遣ができない理由等</p> <p>(1) 自施設で研修を実施していない理由（3つ選択）</p> <p>(2) 施設外の研修に派遣していない理由（2つ選択）</p> <p>(3) 今後、自施設での実施又は派遣を検討したい研修（2つ選択）</p> <p>問 33 専門看護師等の配置状況及び令和12（2030）年度の配置計画</p> <p>問 33-1 専門看護師等の資格を持っている場合の評価処遇制度（複数回答）</p> <p>問 34 特定行為指定研修機関への指定状況</p> <p>問 35 特定行為研修修了者数（実人数）とその区分（延人数）</p> <p>問 35-1 特定行為研修修了者・受講者がいない理由（複数回答）</p> <p>問 35-2 特定行為研修修了者の特定行為の実施状況</p> <p>① 実施している人数（実人数）</p> <p>② 実施していない理由（複数回答）</p> <p>問 36 受講への支援体制</p> <p>(1) 研修費用負担</p> <p>(2) 勤務要件</p> <p>(3) 代替要員</p> <p>問 37 日本看護協会が実施している看護補助者を対象とした標準研修の受講状況</p> <p>問 38 東京都看護協会が実施している看護補助者を対象とした標準研修の受講状況</p> <p>問 39 看護補助者を対象とした院外で必要な研修（複数回答）</p> <p>問 40 看護補助者との協働のために院内で実施している効果的と思われる研修</p>
--	---

<p>【届出制度・都の支援について】</p> <p>問 41 東京都ナースプラザ（ナースセンター）への届出の周知状況</p> <p>問 42 代行制度による届出状況</p> <p>問 43 退職者へのナースバンクの情報提供</p> <p>問 44 看護職員の確保・育成・定着に向けて期待する支援（3 つ選択）</p> <p>【看護補助者を雇用されている施設】</p> <p>問 45 在籍している看護補助者の実員数と常勤換算数及び募集人数</p> <p>問 46 雇用形態別 看護補助者の勤務形態（複数回答）</p> <p>問 47 看護補助者の主な配属先別 実員数及び常勤換算数</p> <p>問 48 看護補助者が実施している業務及び今後活用したい業務（複数回答）</p> <p>問 49 令和 6 年度看護補助者の採用状況（勤務形態別）</p> <p>問 49-1 令和 6 年度看護補助者の採用者数（年齢区分別）</p> <p>問 49-2 看護補助者の採用で利用している募集ツール（複数回答）</p> <p>問 50 1 年前との看護補助者の確保状況の比較</p> <p>問 50-1 看護補助者の確保に伴う課題（複数回答）</p>	<p>問 50-2 看護補助者の確保にあたり実施している取組（複数回答）</p> <p>問 50-3 看護補助者への居住支援</p> <p>（1）支給条件（自由記述）</p> <p>（2）支給額</p> <p>問 50-4 看護補助者の確保にあたり必要な支援（複数回答）</p> <p>問 51 看護補助者への研修実施状況（複数回答）</p> <p>問 51-1 研修も派遣も実施していない理由（3 つ選択）</p> <p>【災害・感染症対応について】</p> <p>問 52 新型コロナウイルス感染症により影響を受けた新人看護職員へのフォローとして実施した取組</p> <p>問 53 新型コロナウイルス感染症 5 類移行後の看護職員採用の現状</p> <p>問 54 災害支援ナースを知っているか</p> <p>問 55 災害支援ナース養成研修修了者数</p> <p>問 56 自施設の看護職員の災害支援ナース養成研修の受講予定</p> <p>問 56-1 災害支援ナース養成研修を受講させない理由（複数回答）</p>
---	---

### 3. 調査の設計

#### (1) 調査対象

区分		施設数	調査方法	抽出率	調査標本数	有効回収数	有効回収率
病院(うち200床以上の施設192)		638	全数	1.00	638	255	40.0%
有床診療所		318	抽出	0.50	159	38	23.9%
無床診療所		13,905	抽出	0.05	695	256	36.8%
助産所(分娩取扱施設)		38	全数	1.00	38	12	31.6%
訪問看護ステーション		1,752	抽出	0.50	876	253	28.9%
介護老人保健施設		202	全数	1.00	202	36	17.8%
介護医療院		33	全数	1.00	33	5	15.2%
介護老人福祉施設(特別養護老人ホーム)		585	抽出	0.40	234	65	27.8%
居宅サービス事業所	通所介護(利用定員20名以上)	1,661	抽出	0.20	332	74	18.8%
	訪問入浴介護	153	抽出	0.40	61		
	特定施設入居者生活介護(有料老人ホーム等)	958	抽出	0.40	383	58	15.1%
地域密着型サービス	看護小規模多機能型居宅介護	75	抽出	0.40	30	6	20.0%
合計		20,318	—	—	3,681	1,058	28.7%

(2) 調査方法 郵送配布—Web 上でのアンケート回答及び郵送回収

(3) 調査期間 令和 6 年 9 月 24 日～令和 6 年 11 月 29 日

(4) 調査実施機関 東京都ビジネスサービス株式会社

### 4. 回収結果

設計標本数	有効回収数	有効回答率
3,681	1,058	28.7%



## 5. 調査結果の見方

- (1) 特に記載がない場合は、令和6年9月1日現在の回答である。
- (2) 設問中に特に指示がない限り、回答は1つである。
- (3) この調査における「看護職員」とは、「保健師」「助産師」「看護師」「准看護師」の免許をもち、看護業務に従事している者をいう。
- (4) この調査における「看護補助者」とは医科の診療報酬の施設基準（看護師長及び看護職員の指導の下に、原則として療養生活上の世話（食事、清潔、排泄、入浴、移動等）のほか、病室内の環境整備、ベッドメイキング、看護用品及び消耗品の整理整頓等の業務を行っている者。他の資格を有している者で看護補助業務を行っている者を含む。）に準じて看護補助業務を行っている者をいう。
- (5) 図表中、「不明」の記載には、無回答・未記入が含まれている。
- (6) 複数回答の設問は、全ての比率の合計が100%を超える場合がある。
- (7) 百分比は回答者数（該当設問においては該当者数）を100%として算出し、本文及び図表の数字は小数点以下第2位を四捨五入している。したがって、比率の合計が必ずしも100%にならない場合がある。同様にいくつかの選択肢の小計が、本文中の数字と合致しない場合がある。
- (8) 掲載した図表には、総数に不明（不詳）の数値が含まれていることがある。このため、総数と内訳の計が一致しないことがある。
- (9) 施設種別のクロス集計における「その他の施設」には、「介護老人保健施設」「介護医療院」「介護老人福祉施設（特別養護老人ホーム）」「有料老人ホーム等特定入居者生活介護施設」「居宅サービス事業所（通所介護・訪問入浴）」「看護小規模多機能型居宅介護事業所」「その他」の施設が含まれる。
- (10) 一部の設問では、未回答及び異常値を除き集計を行っている。
- (11) 図表において、回答施設がない場合「-」、回答施設はあるが回答が0の場合「0（割合の場合は0.0）」と表記している。

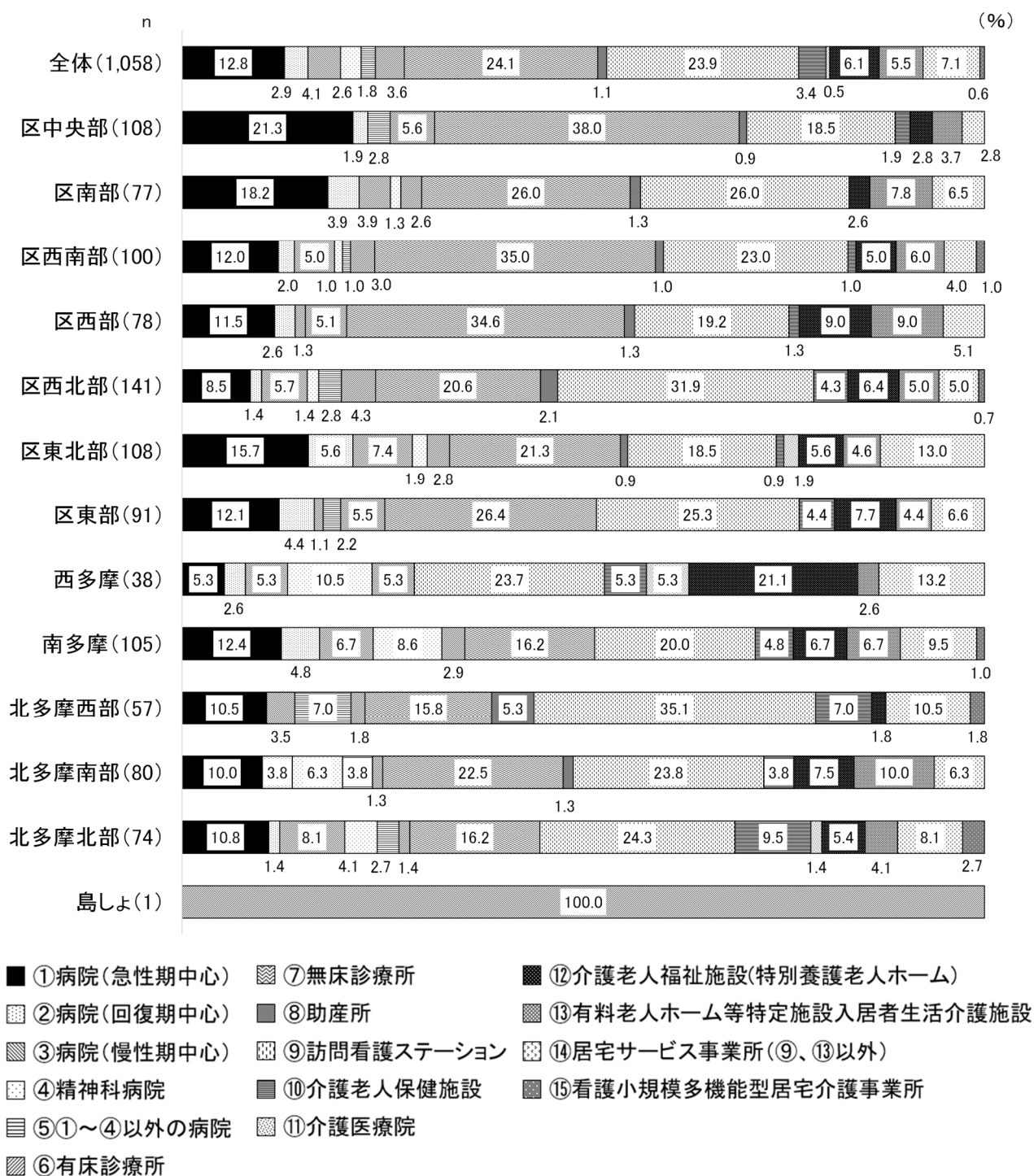


## 第 2 章 調査結果



### 問3 施設種別（機能）

施設種別（機能）ごとに所在地の二次保健医療圏で分類すると、以下のとおりであった。



図表 1 施設種別・機能（二次保健医療圏別）

【問 3 で施設種別が「①～⑤病院」「⑥有床診療所」の場合】

問4 病床種別ごとの許可病床数

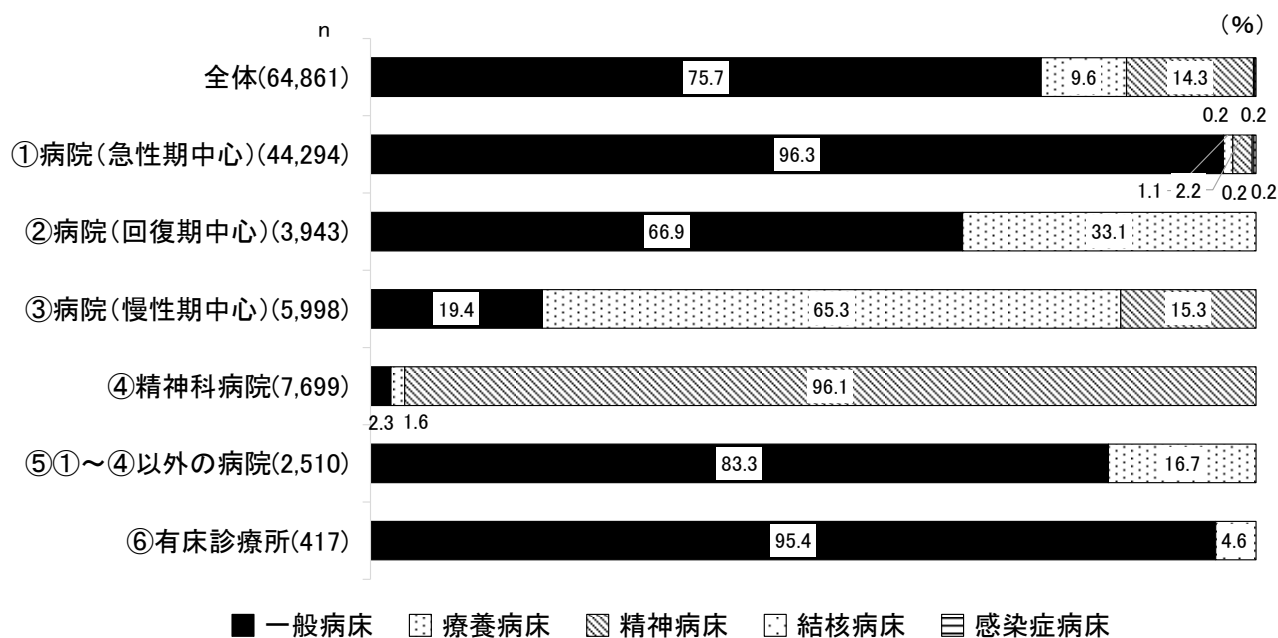
病床種別ごとの許可病床数については、「一般病床」49,128 床、「療養病床」6,253 床（うち指定介護療養型医療施設 844 床）、「精神病床」9,281 床（うち指定介護療養型医療施設 633 床）、「結核病床」99 床、「感染症病床」100 床、「合計」64,861 床（うち指定介護療養型医療施設 1,477 床）であった。

(単位: 床)

	施設数	許可 病床数	1施設当 りの許可 病床数
一般病床	258	49,128	190
療養病床	128	6,253	49
指定介護療養型医療施設	78	844	11
精神病床	112	9,281	83
指定介護療養型医療施設	72	633	9
結核病床	86	99	1
感染症病床	86	100	1
合計	670	64,861	97
指定介護療養型医療施設	150	1,477	10

図表 2 病床種別ごとの許可病床数

施設種別ごとにみると、「①病院（急性期中心）」で「一般病床」の割合が 96.3%、「②病院（回復期中心）」で「一般病床」が 66.9%、「③病院（慢性期中心）」では「療養病床」が 65.3%となっている。



図表 3 病床種別ごとの許可病床数（施設種別・機能）

【問3で施設種別が「①～⑤病院」「⑥有床診療所」「⑦無床診療所」の場合】

問5 1日の平均外来患者数

令和6年8月における1日の平均外来患者総数は、全体では、240,914人であり、1施設当たり平均数でみると440人であった。

施設種別でみると、病院では、「病院（急性期中心）」が200,056人（1施設当たり平均1,482人）で最も多く、次いで「精神科病院」8,561人（同317人）、「1～4以外の病院」3,398人（同179人）となっている。

（単位：件・人）

NO.	施設種別	施設数	1日平均外来患者数	1施設当たり平均数
1	病院(急性期中心)	135	200,056	1,482
2	病院(回復期中心)	31	1,804	58
3	病院(慢性期中心)	43	1,873	44
4	精神科病院	27	8,561	317
5	1～4以外の病院	19	3,398	179
6	有床診療所	38	4,235	111
7	無床診療所	255	20,988	82
	全体	548	240,914	440

図表4 1日の平均外来患者数（施設種別・機能）

1日平均外来患者数の人数区分をみると、全体では、「300人以上」129施設（23.5%）が最も多く、次いで「50～100人未満」100施設（18.2%）、「30～50人未満」95施設（17.3%）となっている。

施設種別でみると、「病院（急性期中心）」では、「300人以上」91施設（67.4%）が最も多く、次いで「100～200人未満」17施設（12.6%）、「200～300人未満」11施設（8.1%）となっている。一方、「病院（回復期中心）」では「10人未満」10施設（32.3%）が最も多く、次いで「50～100人未満」が8施設（25.8%）、「100～200人未満」5施設（16.1%）となっている。

（上段：件数 下段：割合）

NO	施設種別	全体	10人未満	10～30人未満	30～50人未満	50～100人未満	100～200人未満	200～300人未満	300人以上
1	病院(急性期中心)	135 100.0	0 0.0	1 0.7	6 4.4	9 6.7	17 12.6	11 8.1	91 67.4
2	病院(回復期中心)	31 100.0	10 32.3	3 9.7	3 9.7	8 25.8	5 16.1	2 6.5	0 0.0
3	病院(慢性期中心)	43 100.0	11 25.6	14 32.6	10 23.3	5 11.6	1 2.3	0 0.0	2 4.7
4	精神科病院	27 100.0	2 7.4	6 22.2	4 14.8	3 11.1	5 18.5	4 14.8	3 11.1
5	1～4以外の病院	19 100.0	3 15.8	1 5.3	1 5.3	4 21.1	4 21.1	3 15.8	3 15.8
6	有床診療所	38 100.0	4 10.5	9 23.7	8 21.1	10 26.3	4 10.5	1 2.6	2 5.3
7	無床診療所	255 100.0	27 10.6	50 19.6	63 24.7	61 23.9	23 9.0	3 1.2	28 11.0
	全体	548 100.0	57 10.4	84 15.3	95 17.3	100 18.2	59 10.8	24 4.4	129 23.5

図表5 1日平均外来患者の人数区分別施設数（施設種別・機能）

【問 3 で施設種別が「⑨訪問看護ステーション」の場合】

問6 訪問看護の利用実員数及び訪問回数の合計

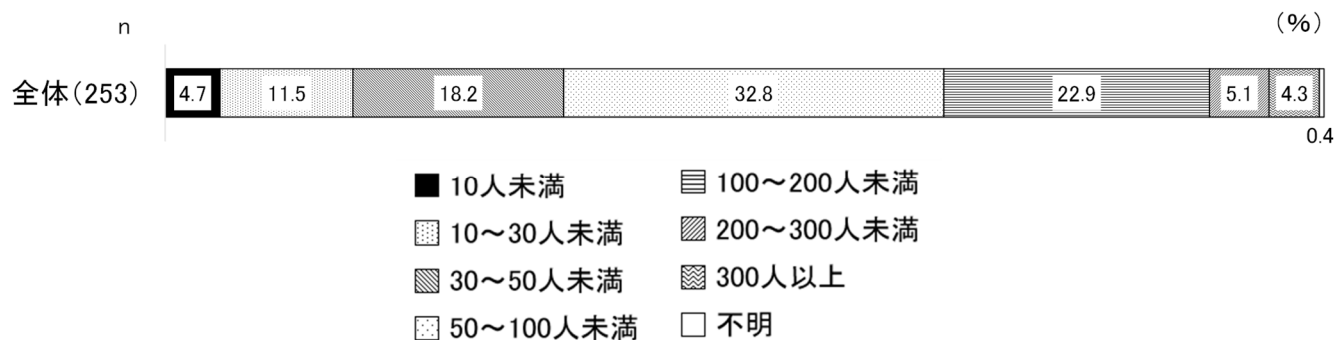
令和 6 年 8 月における訪問看護の利用実員数及び訪問回数の合計をみると、「利用実員数」は 24,405 人であった。「訪問回数」は 161,808 回であり、「うち、理学療法士、作業療法士または言語聴覚士による訪問回数」は 53,758 回であった。「利用人数当たりの訪問回数」は 6.6 回であった。

	総数 (単位: 人・回)	施設数 (単位: 件)	1施設当たり (平均) (単位: 人・回)
利用実員数	24,405	252	96.8
訪問回数	161,808	249	649.8
うち、理学療法士、作業療法士 または言語聴覚士による訪問回数	53,758	152	353.7
利用人数当たりの訪問回数	6.6		

図表 6 訪問看護の利用実員数及び訪問回数

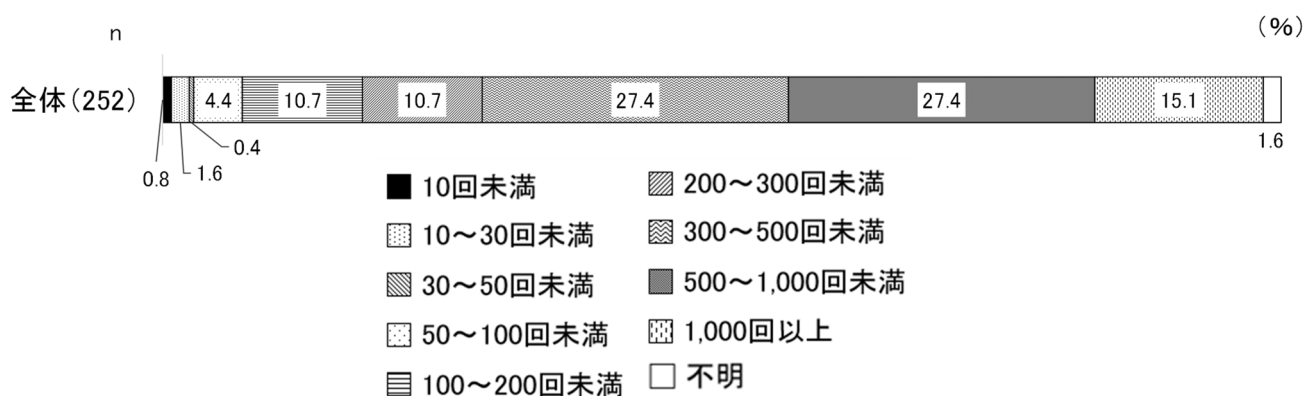


1施設当たりの1か月の利用実員数を人数区別にみると、「50～100人未満」（32.8％）が最も多く、次いで「100～200人未満」（22.9％）、「30～50人未満」（18.2％）となっている。



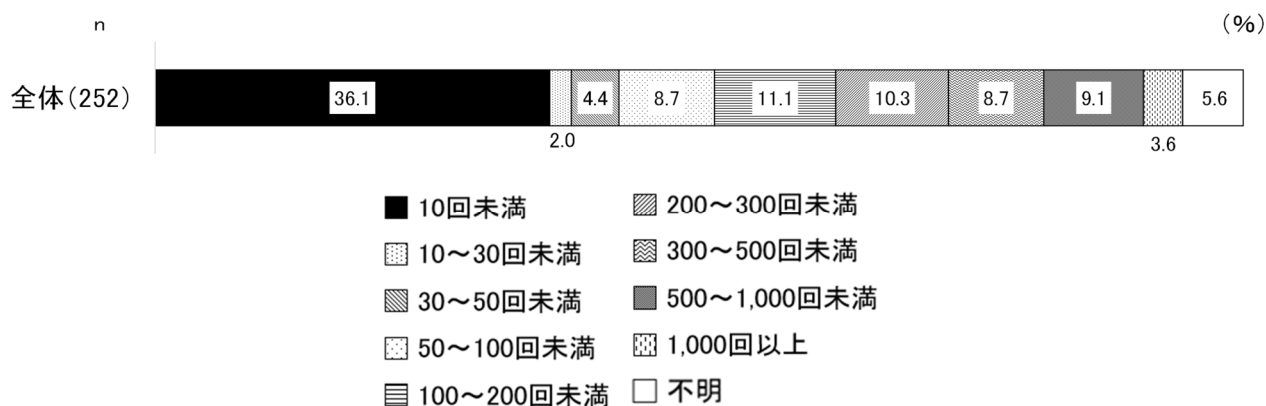
図表 7 訪問看護の利用実員数別 施設数

1施設当たりの1か月の訪問回数を回数区別にみると、「300～500回未満」「500～1,000回未満」（ともに27.4％）が最も多く、次いで、「1,000回以上」（15.1％）、「100～200回未満」「200～300回未満」（ともに10.7％）となっている。



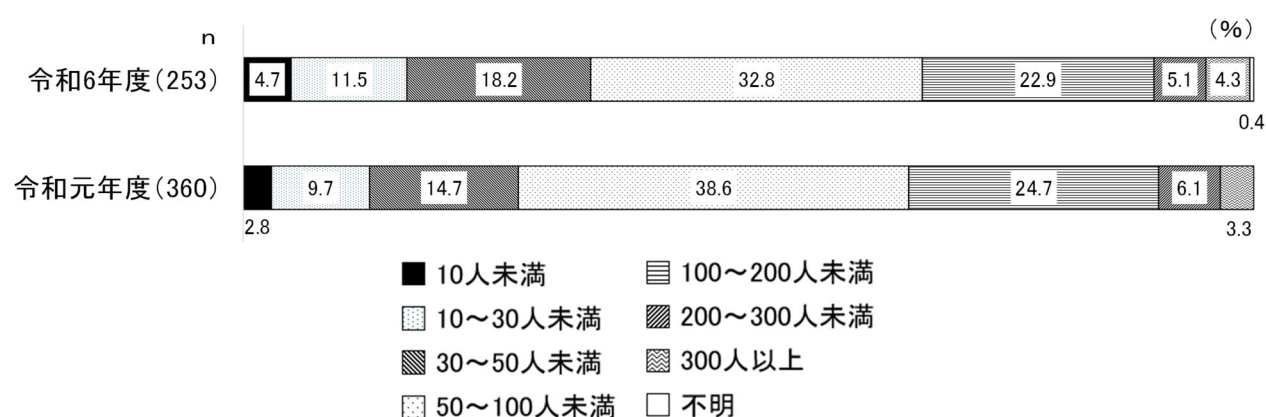
図表 8 訪問看護の訪問回数別 施設数

1施設当たりの1か月の理学療法士、作業療法士または言語聴覚士による訪問回数を回数区別にみると、「10回未満」（36.1％）が最も多く、次いで「100～200回未満」（11.1％）、「200～300回未満」（10.3％）となっている。




図表 9 理学療法士、作業療法士または言語聴覚士による訪問回数別 施設数

訪問看護ステーションの利用実員数について経年比較をみると、前回調査に比べ、「30～50 人未満」は 3.5 ポイント増加し、「50～100 人未満」は 5.8 ポイント減少していた。



図表 10 訪問看護ステーションの利用実員数 (経年比較)

訪問看護ステーションの訪問回数について経年比較をみると、前回調査に比べ、「100～200 回未満」は 2.6 ポイント増加し、「500～1,000 回未満」は 3.2 ポイント減少した。



図表 11 訪問看護ステーションの訪問回数 (経年比較)

【問3で施設種別が「⑧助産所」で入所施設がある場合、「⑩介護老人保健施設」「⑪介護医療院」「⑫介護老人福祉施設」「⑬有料老人ホーム等特定施設入居者生活介護施設」の場合】

#### 問7 入所者数及び施設入所定員

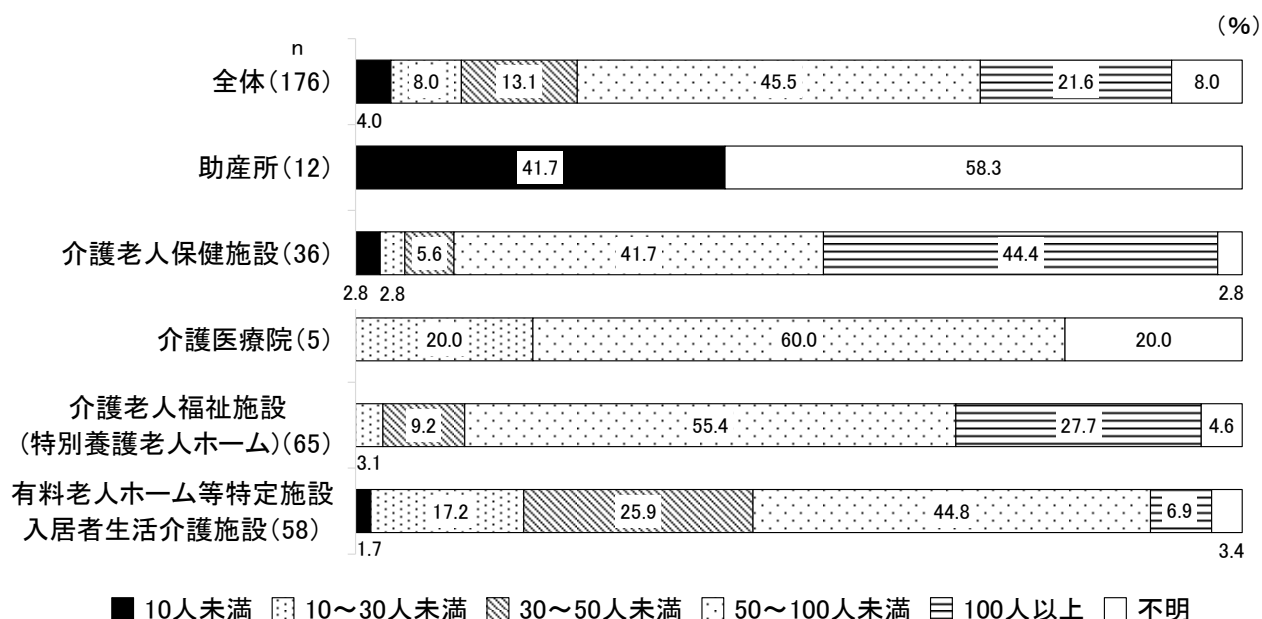
令和6年9月1日における施設の入所定員及び入所者数について、全体では、入所定員が13,068人、入所者が12,082人であった。

施設種別でみると、入所者は、「介護老人福祉施設（特別養護老人ホーム）」が5,346人で最も多く、次いで「介護老人保健施設」が3,374人、「有料老人ホーム等特定施設入居者生活介護施設」が3,178人となっている。

	施設数	施設入所定員	入所者数	1施設当たり 施設入所定員	1施設当たり 平均入所者数
全体	176	13,068	12,082	74.3	68.6
助産所	12	20	2	1.7	0.2
介護老人保健施設	36	3,502	3,374	97.3	93.7
介護医療院	5	204	182	40.8	36.4
介護老人福祉施設(特別養護老人ホーム)	65	5,536	5,346	85.2	82.2
有料老人ホーム等特定施設入居者生活介護施設	58	3,806	3,178	65.6	54.8

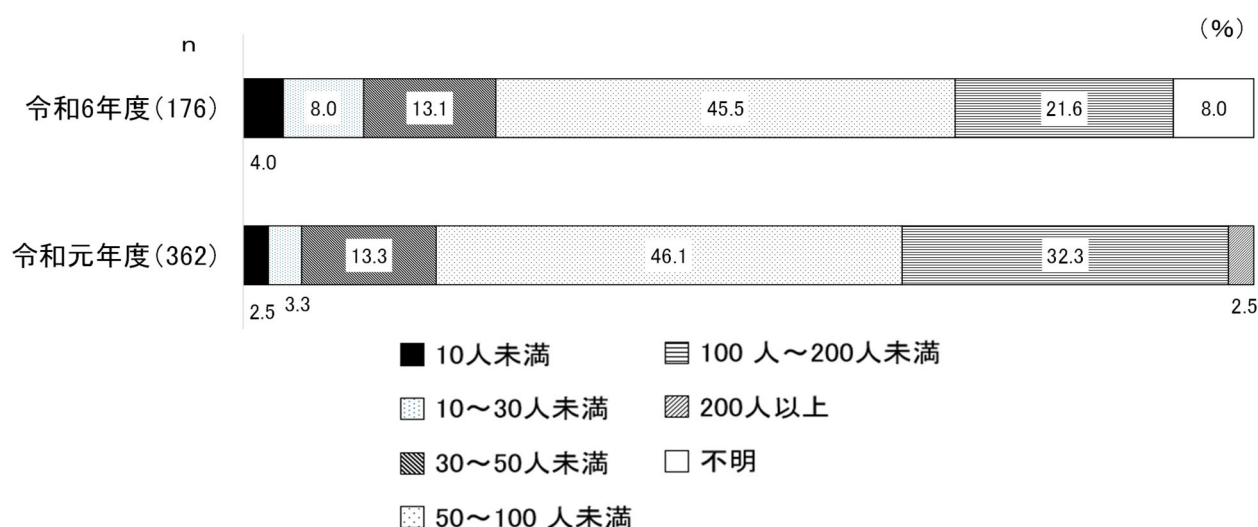
図表 12 施設入所定員及び入所者

1施設当たりの入所者の人数区分をみると、「50～100人未満」が45.5%で最も多く、次いで「100人以上」が21.6%、「30～50人未満」が13.1%となっている。



図表 13 入所者数の人数区分 (施設種別)

施設の入所定員で経年比較をみると、令和6年度は「50～100人未満」が45.5%と最も多く、前回調査と比べてもほぼ変わらなかった。一方、次いで多かった「100～200人未満」は21.6%で、前回調査より10.7ポイント少なかった。



図表 14 施設の入所定員 (経年比較)

【問3で施設種別が「⑧助産所」「⑩介護老人保健施設」「⑫介護老人福祉施設」で通所サービスを併設している場合、及び「⑭居宅サービス事業所」「⑮看護小規模多機能型居宅介護事業所」の場合】

#### 問8 施設の1日の平均利用者数

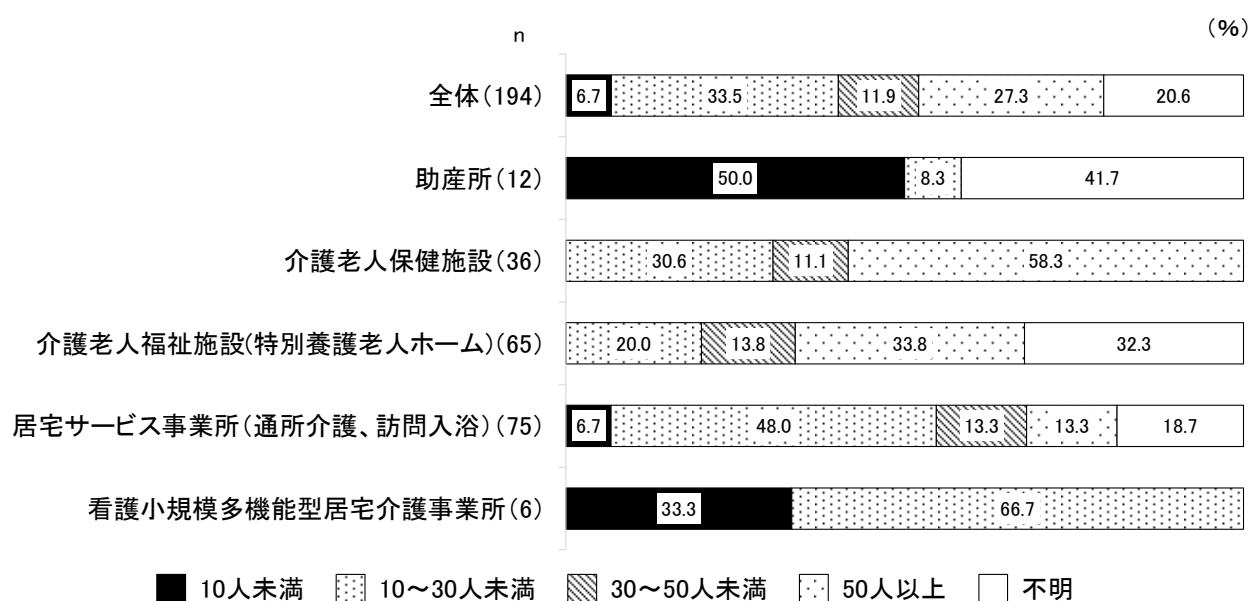
令和6年8月における1日の平均利用者数について、全体では、平均利用者数が13,499人であった。

施設種別でみると、「介護老人福祉施設（特別養護老人ホーム）」が7,212人で最も多く、次いで「居宅サービス事業所（通所介護、訪問入浴）」が3,886人、「介護老人保健施設」が2,510人となっている。

(単位:件・人)			
	施設数	平均利用者数	1施設当たりの平均利用者数
全体	194	13,499	69.6
助産所	12	69	5.8
介護老人保健施設	36	2,510	69.7
介護老人福祉施設(特別養護老人ホーム)	65	7,212	110.9
居宅サービス事業所(通所介護、訪問入浴)	75	3,886	51.8
看護小規模多機能型居宅介護事業所	6	100	16.7

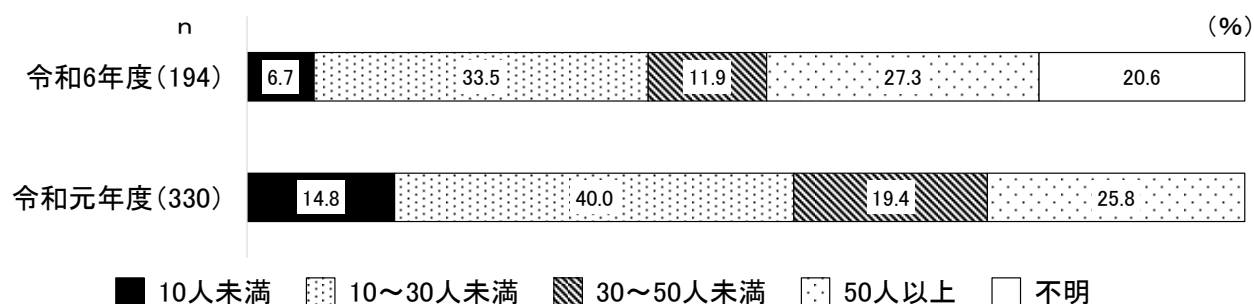
図表 15 1日の平均利用者数 (施設種別)

施設種別ごとの1日当たりの平均利用人数区分の割合をみると、「10～30人未満」が33.5%で最も多く、次いで「50人以上」（27.3%）、「30～50人未満」（11.9%）となっている。



図表 16 1日の平均利用者の人数区分（施設種別）

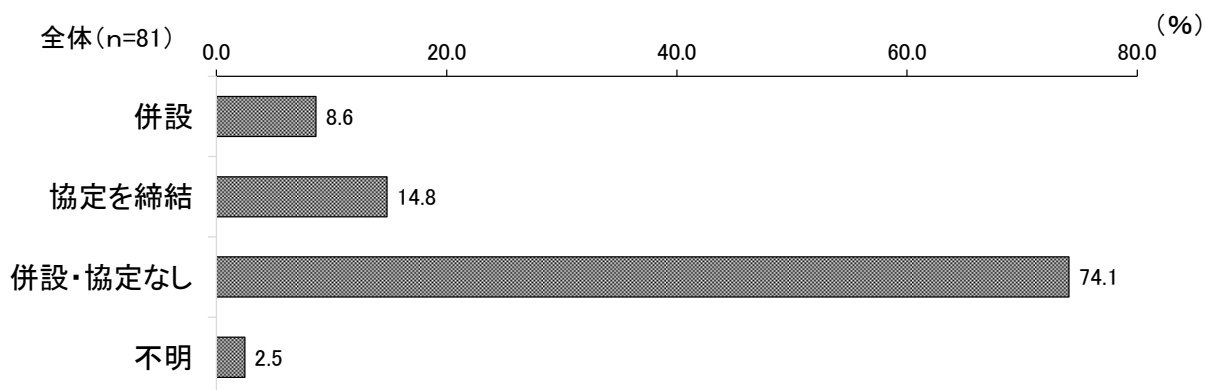
施設の平均利用者の人数区分の割合で経年比較をみると、前回調査に比べ、「50人以上」（プラス1.5ポイント）、「10人未満」（マイナス8.1ポイント）、「30～50人未満」（マイナス7.5ポイント）の差が見られた。



図表 17 1日の平均利用者の人数区分（経年比較）

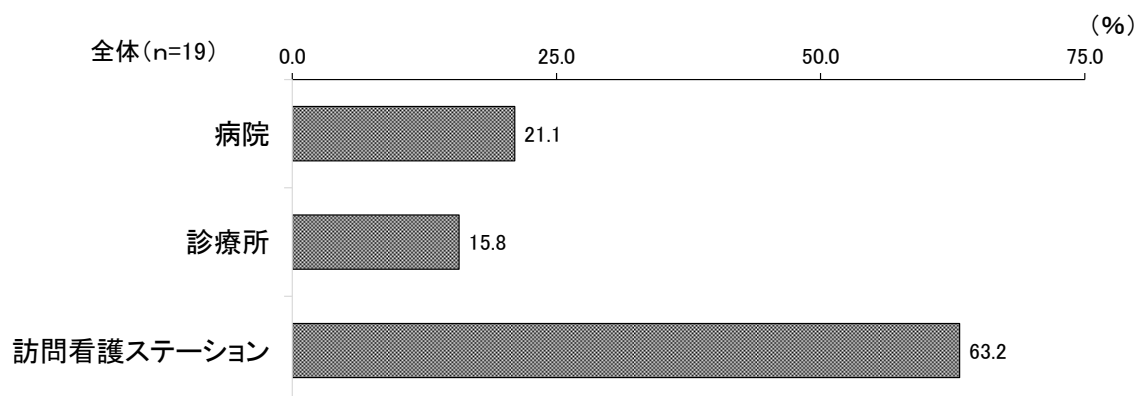
### 問 8-1 看護職員の配置に関する施設の併設又は協定の有無

居宅サービス事業所（通所介護、訪問入浴）と看護小規模多機能型居宅介護事業所における、看護職員の配置に関する施設の併設等の状況については、「併設・協定なし」が 74.1%で最も多くなっている。



図表 18 看護職員の配置に関する施設の併設・協定締結状況（全体）

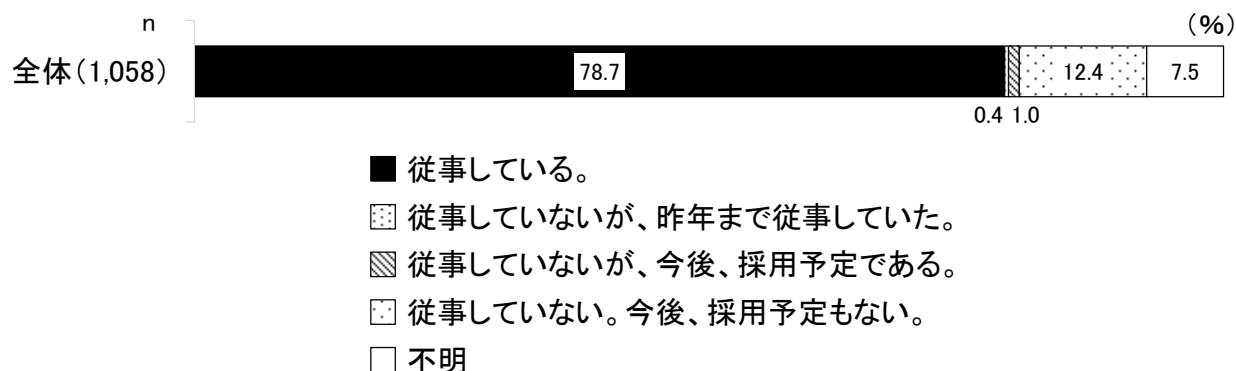
併設又は協定を結んでいる施設については、「訪問看護ステーション」が 63.2%、「病院」が 21.1%、「診療所」が 15.8%となっている。



図表 19 併設・協定締結施設（全体）

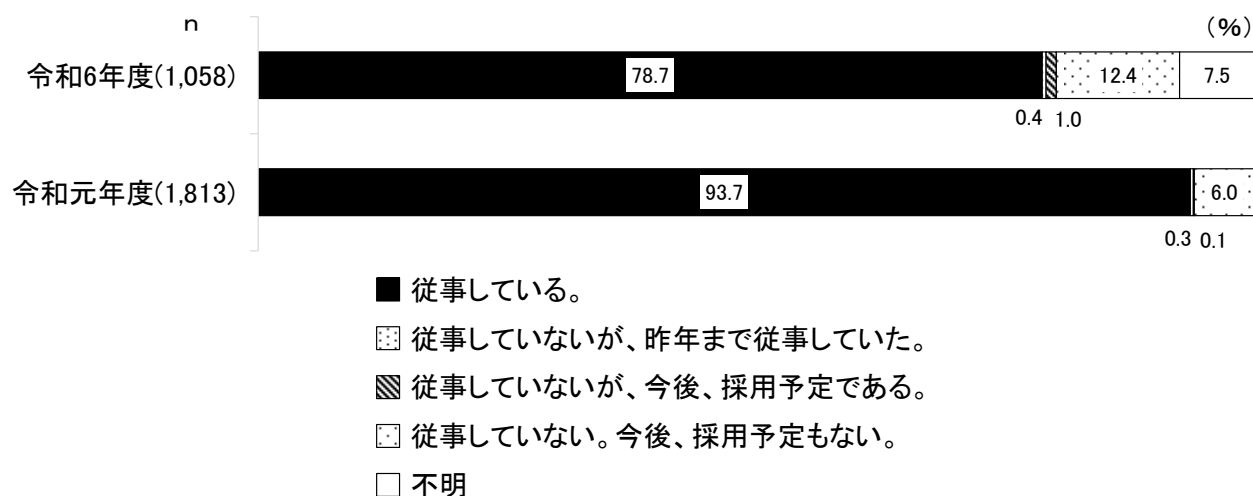
## 問9 看護職員又は看護補助者の従事の有無

各施設における看護職員又は看護補助者の従事の有無を全体でみると、「従事している。」が78.7%で最も多く、次いで「従事していない。今後、採用予定もない。」が12.4%であった。



図表 20 施設に看護職員又は看護補助者が従事しているか (全体)

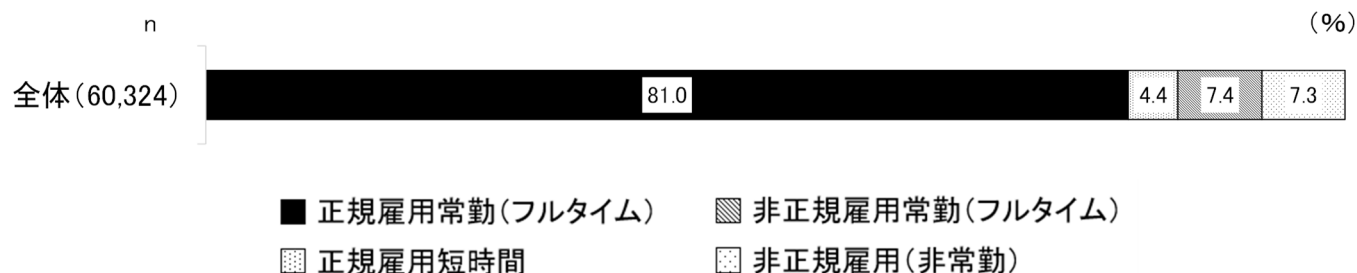
看護職員又は看護補助者の従事の有無で経年比較をみると、令和6年度は前回調査に比べて「従事している。」が15.0ポイント減少し、「従事していない。今後、採用予定もない。」は2倍以上に増加している。



図表 21 看護職員又は看護補助者の従事の有無 (経年比較)

## 問10 在籍している看護職員の実員数と常勤換算数

調査回答施設に在籍している看護職員の雇用形態は、「正規雇用常勤（フルタイム）」が81.0%、「非正規雇用常勤（フルタイム）」（7.4%）、「非正規雇用（非常勤）」（7.3%）、「正規雇用短時間」（4.4%）となっている。



図表 22 看護職員の雇用形態（全体）

施設種別ごとに人数をみると、「全体」では、「正規雇用（常勤）」（81.0%）が最も多く、正規雇用で85.4%、非正規雇用で14.7%の割合であった。

病院でみると、病床数が増えるにつれて「正規雇用（常勤）」の割合が上昇している（200床未満：65.3%、200～500床未満：85.1%、500床以上：89.1%）。病院の「200床未満」では、「非正規雇用（常勤）」が19.0%と他の施設種別より高い割合となっている。

診療所では、「正規雇用（常勤）」（有床診療所：70.3%、無床診療所：56.6%）、「非正規雇用（非常勤）」（有床診療所：19.6%、無床診療所：23.5%）の順に多かった。

訪問看護ステーションでは、「正規雇用（常勤）」（61.0%）、「非正規雇用（非常勤）」（20.1%）、「正規雇用（短時間正規雇用）」（10.8%）の順に多かった。

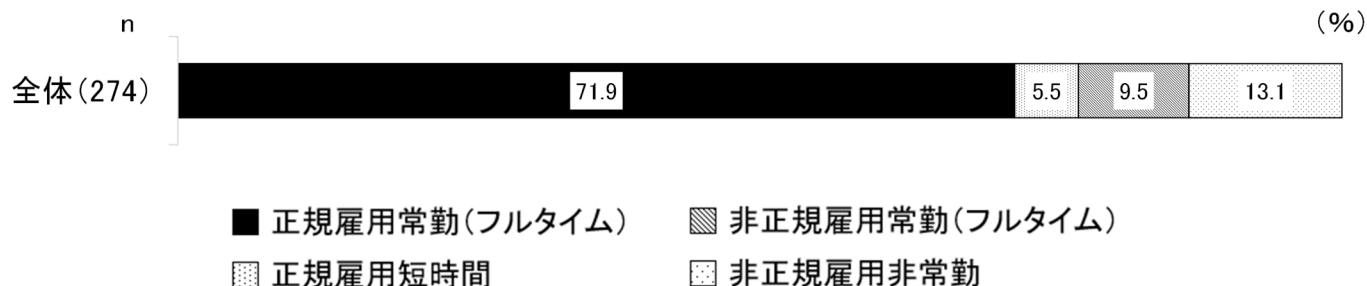
看護職員(就業者全体)		全体	正規雇用		非正規雇用	
			常勤(フルタイム)	短時間正規雇用	常勤(フルタイム)	非常勤
全体		60,324 100.0	48,845 81.0	2,636 4.4	4,449 7.4	4,394 7.3
施設種別	病院全体	56,227 100.0	46,524 82.7	2,213 3.9	4,119 7.3	3,371 6.0
	200床未満	11,767 100.0	7,688 65.3	345 2.9	2,238 19.0	1,496 12.7
	200～500床未満	19,500 100.0	16,597 85.1	749 3.8	969 5.0	1,185 6.1
	500床以上	24,960 100.0	22,239 89.1	1,119 4.5	912 3.7	690 2.8
	有床診療所	337 100.0	237 70.3	15 4.5	19 5.6	66 19.6
	無床診療所	622 100.0	352 56.6	77 12.4	47 7.6	146 23.5
	助産所	9 100.0	6 66.7	0 0.0	0 0.0	3 33.3
	訪問看護ステーション	1,711 100.0	1,044 61.0	185 10.8	138 8.1	344 20.1
	その他の施設	1,418 100.0	682 48.1	146 10.3	126 8.9	464 32.7

図表 23 看護職員の雇用形態（施設種別）



<保健師>

職種別にみると、保健師では「正規雇用常勤（フルタイム）」が71.9%、「非正規雇用非常勤」（13.1%）、「非正規雇用常勤（フルタイム）」（9.5%）、「正規雇用短時間」（5.5%）となっている。



図表 24 保健師の雇用形態（全体）

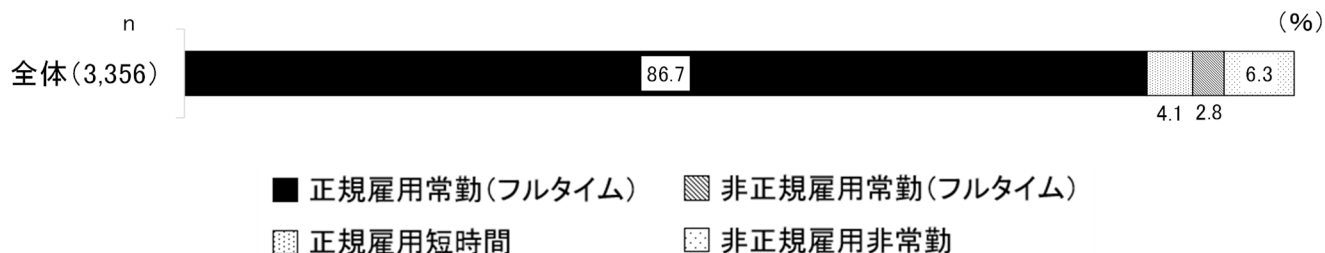
施設種別ごとに人数をみると、「正規雇用（常勤）」は「病院（200床未満）」で74人、「病院（200～500床未満）」で20人、「病院（500床以上）」で69人であった。

保健師		全体	正規雇用		非正規雇用	
			常勤(フルタイム)	短時間正規雇用	常勤(フルタイム)	非常勤
全体		274 100.0	197 71.9	15 5.5	26 9.5	36 13.1
施設種別	病院全体	206 100.0	163 79.1	8 3.9	24 11.7	11 5.3
	200床未満	109 100.0	74 67.9	6 5.5	21 19.3	8 7.3
	200～500床未満	25 100.0	20 80.0	1 4.0	2 8.0	2 8.0
	500床以上	72 100.0	69 95.8	1 1.4	1 1.4	1 1.4
	有床診療所	1 100.0	0 0.0	0 0.0	0 0.0	1 100.0
	無床診療所	18 100.0	12 66.7	1 5.6	1 5.6	4 22.2
	助産所	0 0.0	0 0.0	0 0.0	0 0.0	0 0.0
	訪問看護ステーション	45 100.0	19 42.2	6 13.3	1 2.2	19 42.2
	その他の施設	4 100.0	3 75.0	0 0.0	0 0.0	1 25.0

図表 25 保健師の雇用形態（施設種別）

<助産師>

職種別にみると、助産師では「正規雇用常勤（フルタイム）」が86.7%、「非正規雇用非常勤」（6.3%）、「正規雇用短時間」（4.1%）、「非正規雇用常勤（フルタイム）」（2.8%）となっている。



図表 26 助産師の雇用形態 （全体）

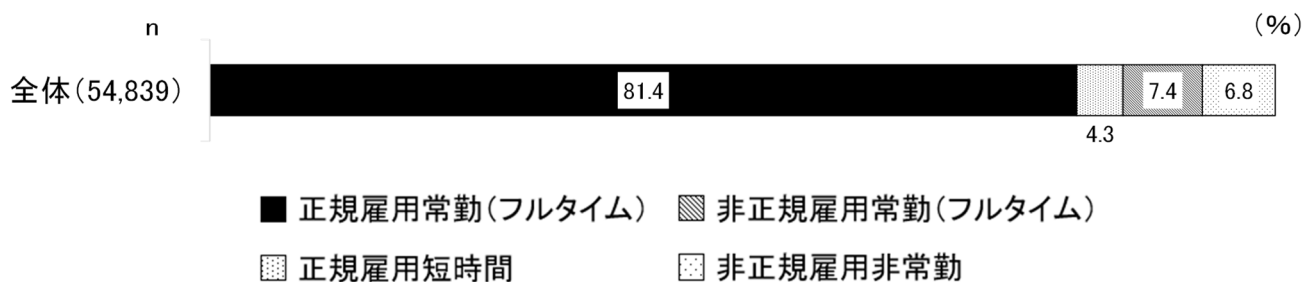
施設種別ごとに人数をみると、「正規雇用常勤（フルタイム）」は「病院（200床未満）」で490人、「病院（200～500床未満）」で517人、「病院（500床以上）」で1,803人であった。

助産師		全体	正規雇用		非正規雇用	
			常勤(フルタイム)	短時間正規雇用	常勤(フルタイム)	非常勤
全体		3,356 100.0	2,911 86.7	138 4.1	95 2.8	212 6.3
施設種別	病院全体	3,202 100.0	2,810 87.8	135 4.2	80 2.5	177 5.5
	200床未満	609 100.0	490 80.5	48 7.9	14 2.3	57 9.4
	200～500床未満	613 100.0	517 84.3	20 3.3	6 1.0	70 11.4
	500床以上	1,980 100.0	1,803 91.1	67 3.4	60 3.0	50 2.5
	有床診療所	136 100.0	92 67.6	3 2.2	15 11.0	26 19.1
	無床診療所	3 100.0	1 33.3	0 0.0	0 0.0	2 66.7
	助産所	9 100.0	6 66.7	0 0.0	0 0.0	3 33.3
	訪問看護ステーション	4 100.0	2 50.0	0 0.0	0 0.0	2 50.0
	その他の施設	2 100.0	0 0.0	0 0.0	0 0.0	2 100.0

図表 27 助産師の雇用形態 （施設種別）

<看護師>

職種別にみると、看護師では「正規雇用常勤（フルタイム）」が81.4%、「非正規雇用常勤（フルタイム）」（7.4%）、「非正規雇用非常勤」（6.8%）、「正規雇用短時間」（4.3%）となっている。



図表 28 看護師の雇用形態 （全体）

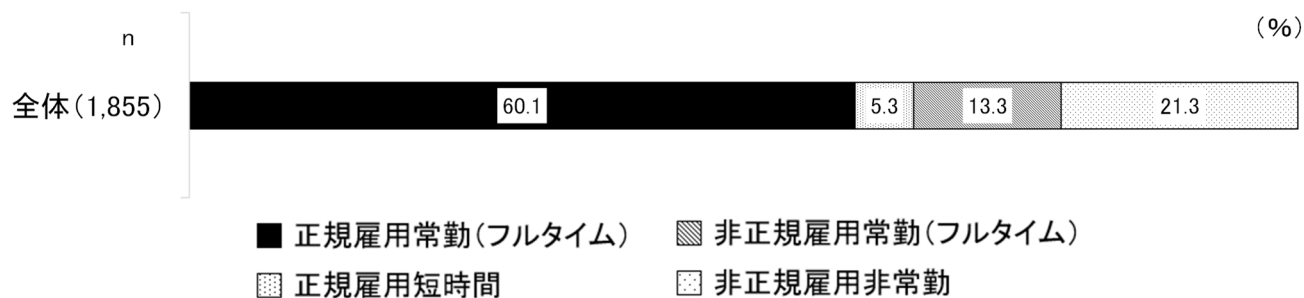
施設種別ごとに人数をみると、「正規雇用常勤（フルタイム）」は「病院（200床未満）」で6,684人、「病院（200～500床未満）」で15,637人、「病院（500床以上）」で20,339人であった。

看護師		全体	正規雇用		非正規雇用	
			常勤(フルタイム)	短時間正規雇用	常勤(フルタイム)	非常勤
全体		54,839 100.0	44,623 81.4	2,385 4.3	4,081 7.4	3,750 6.8
施設種別	病院全体	51,393 100.0	42,660 83.0	2,022 3.9	3,801 7.4	2,910 5.7
	200床未満	10,296 100.0	6,684 64.9	267 2.6	2,086 20.3	1,259 12.2
	200～500床未満	18,227 100.0	15,637 85.8	706 3.9	866 4.8	1,018 5.6
	500床以上	22,870 100.0	20,339 88.9	1,049 4.6	849 3.7	633 2.8
	有床診療所	160 100.0	117 73.1	10 6.3	4 2.5	29 18.1
	無床診療所	553 100.0	311 56.2	71 12.8	43 7.8	128 23.1
	助産所	0 0.0	0 0.0	0 0.0	0 0.0	0 0.0
	訪問看護ステーション	1,603 100.0	994 62.0	171 10.7	128 8.0	310 19.3
	その他の施設	1,130 100.0	541 47.9	111 9.8	105 9.3	373 33.0

図表 29 看護師の雇用形態 （施設種別）

< 准看護師 >

職種別にみると、准看護師では「正規雇用常勤（フルタイム）」が 60.1%、「非正規雇用非常勤」（21.3%）、「非正規雇用常勤（フルタイム）」（13.3%）、「正規雇用短時間」（5.3%）となっている。



図表 30 准看護師の雇用形態 （全体）

施設種別ごとに人数をみると、「正規雇用常勤（フルタイム）」は「病院（200 床未満）」で 440 人、「病院（200～500 床未満）」で 423 人、「病院（500 床以上）」で 28 人であった。

准看護師		全体	正規雇用		非正規雇用	
			常勤(フルタイム)	短時間正規雇用	常勤(フルタイム)	非常勤
全体		1,855	1,114	98	247	396
		100.0	60.1	5.3	13.3	21.3
施設種別	病院全体	1,426	891	48	214	273
		100.0	62.5	3.4	15.0	19.1
	200床未満	753	440	24	117	172
		100.0	58.4	3.2	15.5	22.8
	200～500床未満	635	423	22	95	95
		100.0	66.6	3.5	15.0	15.0
	500床以上	38	28	2	2	6
		100.0	73.7	5.3	5.3	15.8
	有床診療所	40	28	2	0	10
		100.0	70.0	5.0	0.0	25.0
	無床診療所	48	28	5	3	12
		100.0	58.3	10.4	6.3	25.0
	助産所	0	0	0	0	0
		0.0	0.0	0.0	0.0	0.0
	訪問看護ステーション	59	29	8	9	13
		100.0	49.2	13.6	15.3	22.0
	その他の施設	282	138	35	21	88
		100.0	48.9	12.4	7.4	31.2

図表 31 准看護師の雇用形態 （施設種別）

問 10－1 看護職員の実員数と常勤換算数

正規雇用の保健師、助産師、看護師、准看護師の施設別の実員数、常勤換算、常勤換算/実員数は以下のとおりとなっている。

保健師		(単位:人)		
		実員数	常勤換算	常勤換算/ 実員数
全体		236	231.3	0.98
施設 種別	病院	183	181.9	0.99
	有床診療所	0	0.0	0.00
	無床診療所	15	14.9	0.99
	助産所	0	0.0	0.00
	訪問看護ステーション	27	23.6	0.87
	介護老人保健施設	0	0.0	0.00
	介護医療院	7	7.0	0.00
	介護老人福祉施設(特別養護老人ホーム)	1	1.0	1.00
	有料老人ホーム等特定施設入居者生活介護施設	0	0.0	0.00
	居宅サービス事業所(通所介護・訪問入浴)	3	2.9	0.97
	看護小規模多機能型居宅介護事業所	0	0.0	0.00

図表 32 保健師の実員数と常勤換算数 (施設種別)

助産師		(単位:人)		
		実員数	常勤換算	常勤換算/ 実員数
全体		3,301	3,113.8	0.94
施設 種別	病院	3,185	3,007.1	0.94
	有床診療所	99	92.7	0.94
	無床診療所	2	2.0	1.00
	助産所	13	10.0	0.77
	訪問看護ステーション	2	2.0	1.00
	介護老人保健施設	0	0.0	0.00
	介護医療院	0	0.0	0.00
	介護老人福祉施設(特別養護老人ホーム)	0	0.0	0.00
	有料老人ホーム等特定施設入居者生活介護施設	0	0.0	0.00
	居宅サービス事業所(通所介護・訪問入浴)	0	0.0	0.00
	看護小規模多機能型居宅介護事業所	0	0.0	0.00

図表 33 助産師の実員数と常勤換算数 (施設種別)

看護師

(単位:人)

		実員数	常勤換算	常勤換算/ 実員数
全体		50,574	49,709.0	0.98
施設 種別	病院	48,182	47,521.3	0.99
	有床診療所	132	122.1	0.93
	無床診療所	418	369.6	0.89
	助産所	0	0.0	0.00
	訪問看護ステーション	1,188	1,110.1	0.93
	介護老人保健施設	197	184.1	0.93
	介護医療院	39	31.4	0.81
	介護老人福祉施設(特別養護老人ホーム)	205	185.1	0.90
	有料老人ホーム等特定施設入居者生活介護施設	145	132.1	0.91
	居宅サービス事業所(通所介護・訪問入浴)	57	41.1	0.72
	看護小規模多機能型居宅介護事業所	12	12.0	1.00

図表 34 看護師の実員数と常勤換算数 (施設種別)

准看護師

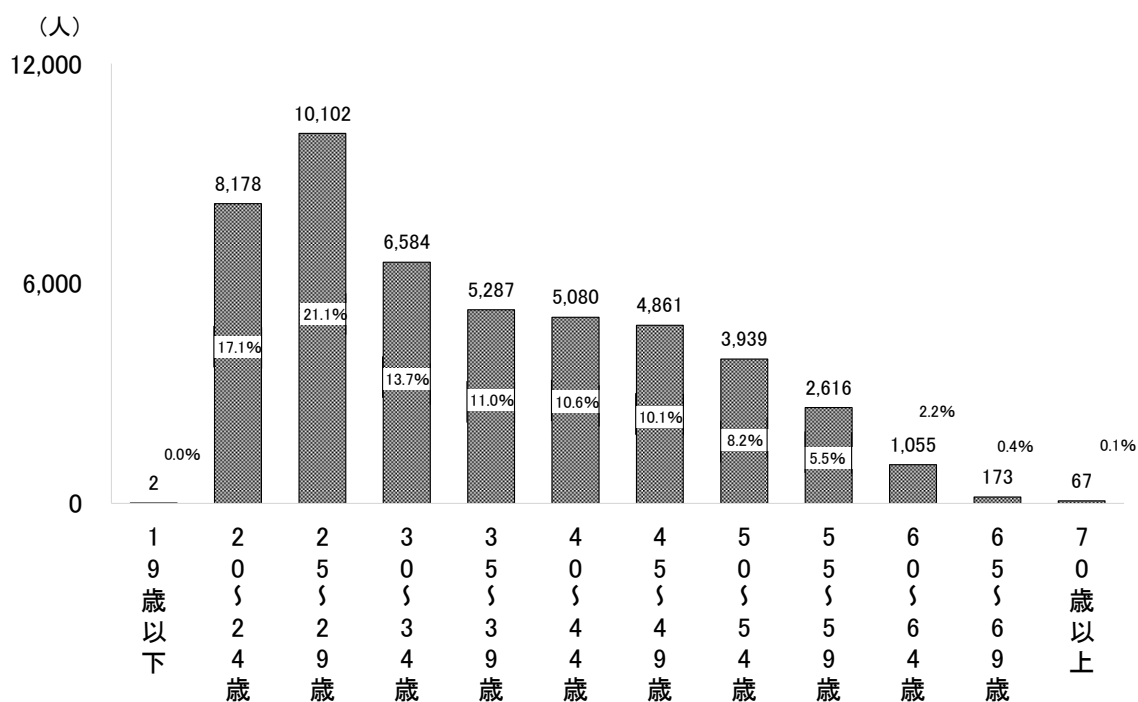
(単位:人)

		実員数	常勤換算	常勤換算/ 実員数
全体		1,432	1,373.0	0.96
施設 種別	病院	1,153	1,124.6	0.98
	有床診療所	32	31.5	0.99
	無床診療所	35	31.0	0.89
	助産所	0	0.0	0.00
	訪問看護ステーション	38	34.8	0.92
	介護老人保健施設	67	60.8	0.91
	介護医療院	18	18.0	1.00
	介護老人福祉施設(特別養護老人ホーム)	44	39.5	0.90
	有料老人ホーム等特定施設入居者生活介護施設	29	23.3	0.80
	居宅サービス事業所(通所介護・訪問入浴)	15	8.5	0.57
	看護小規模多機能型居宅介護事業所	1	1.0	1.00

図表 35 准看護師の実員数と常勤換算数 (施設種別)

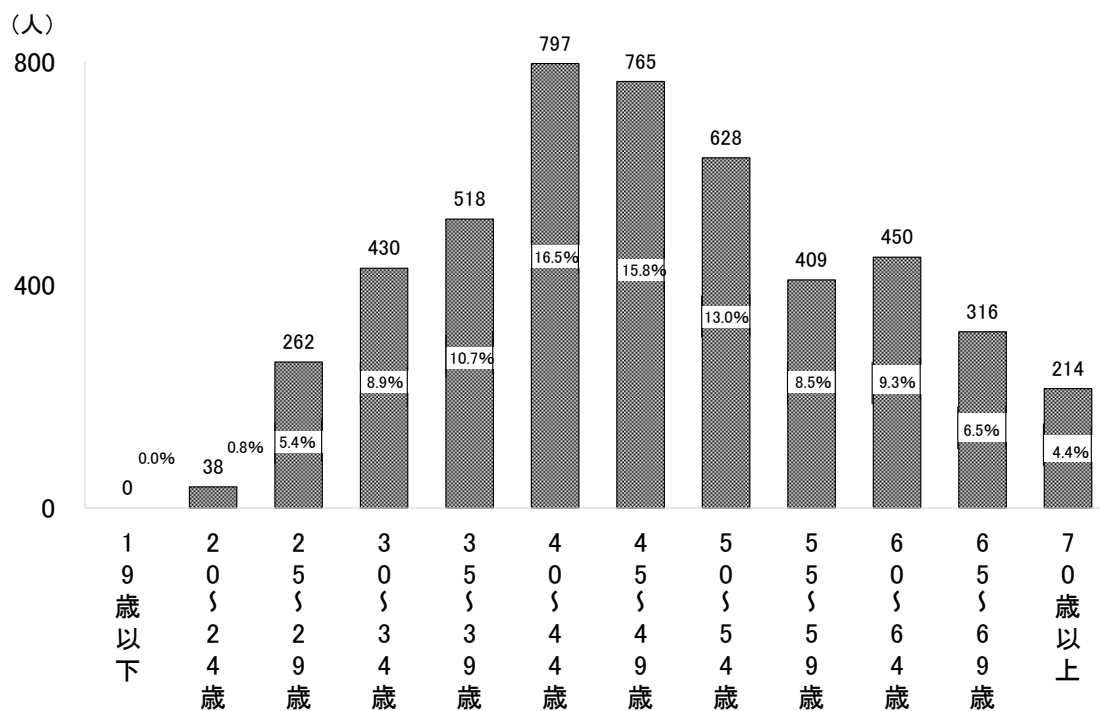
# 問11 年齢区分別・勤務形態別 看護職員数

在籍している看護職員の年齢区分について、常勤では「25～29 歳」が 21.1%と最も多く、次いで「20～24 歳」（17.1%）、「30～34 歳」（13.7%）となっている。



図表 36 看護職員（常勤）の年齢区分（全体）

非常勤では、「40～44 歳」が 16.5%と最も多く、次いで「45～49 歳」（15.8%）、「50～54 歳」（13.0%）となっている。



図表 37 看護職員（非常勤）の年齢区分（全体）

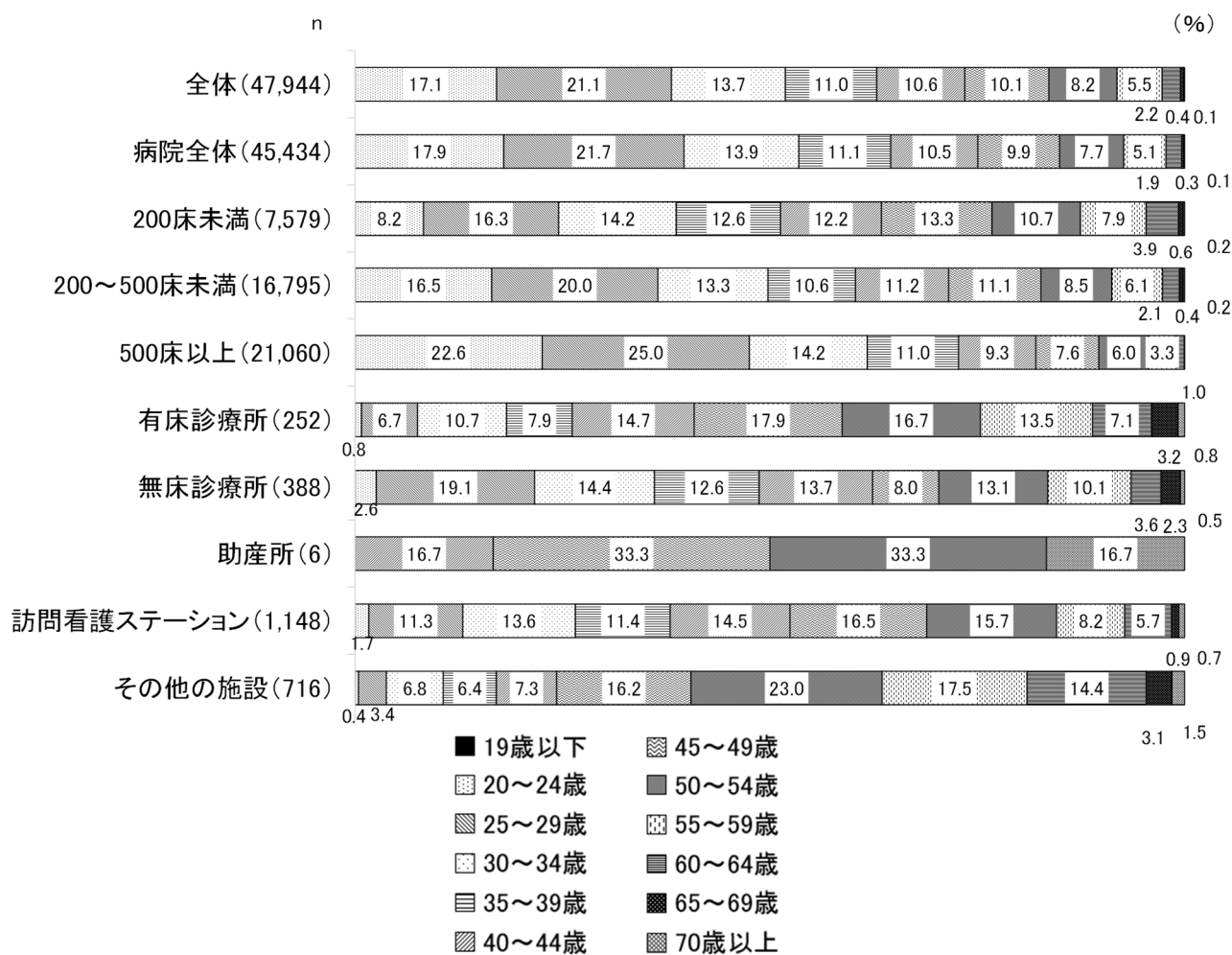
看護職員（常勤）の年齢区分を施設種別でみると、病院では、病床数が増加するにしたがって、「20～24 歳」の割合が増加している（200 床未満：8.2%、200～500 床未満：16.5%、500 床以上：22.6%）。

有床診療所では、「45～49 歳」（17.9%）が最も多く、次いで「50～54 歳」（16.7%）、「40～44 歳」（14.7%）となっている。

無床診療所では、「25～29 歳」（19.1%）が最も多く、次いで「30～34 歳」（14.4%）、「40～44 歳」（13.7%）となっている。

訪問看護ステーションでは、「45～49 歳」（16.5%）が最も多く、次いで「50～54 歳」（15.7%）、「40～44 歳」（14.5%）となっている。

その他の施設では、「50～54 歳」（23.0%）が最も多く、次いで「55～59 歳」（17.5%）となっている。



図表 38 看護職員（常勤）の年齢区分（施設種別）



看護職員（非常勤）の年齢区分を施設種別でみると、

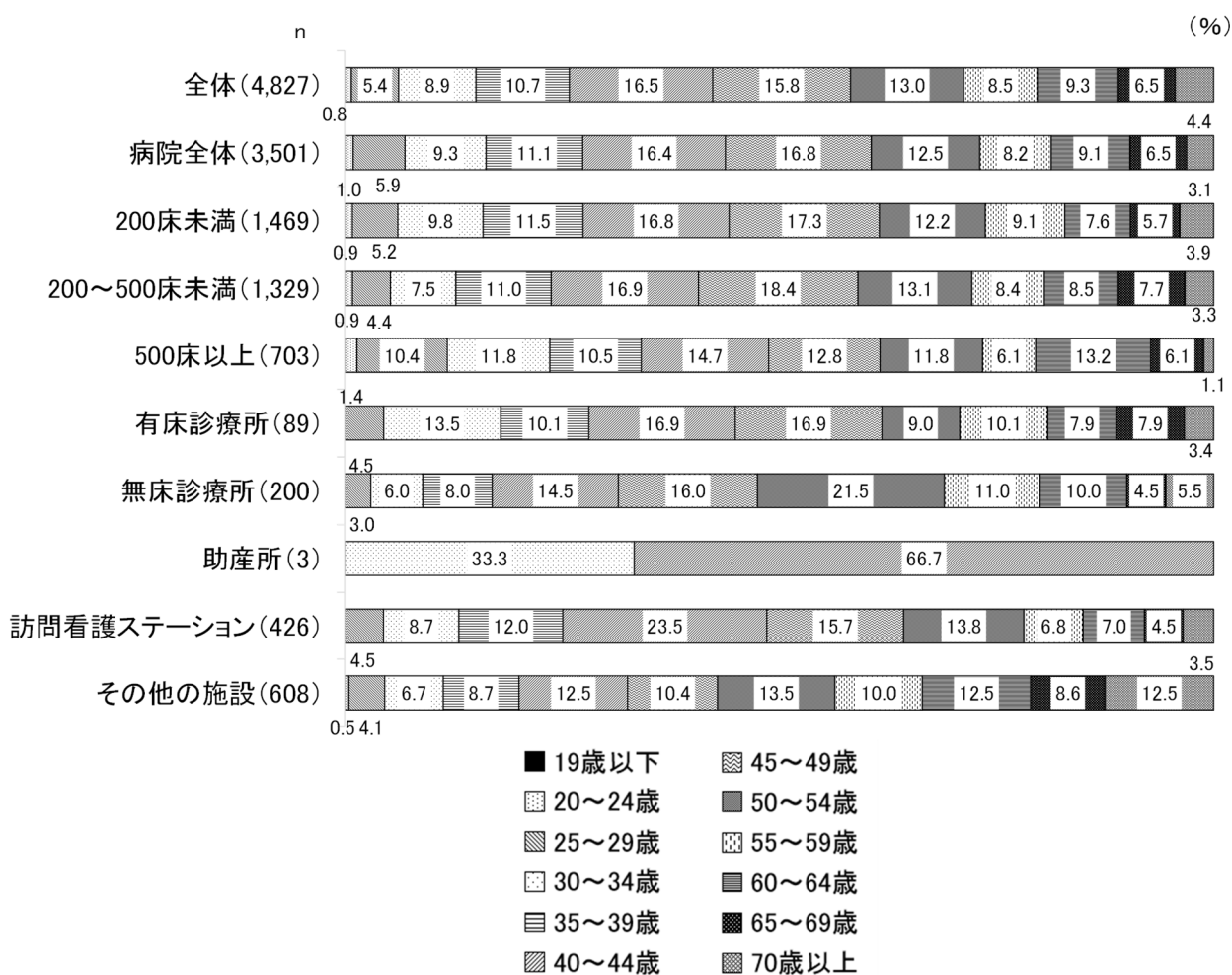
病院では、病床数による大きな差は見られず、病院全体で「45～49 歳」（16.8%）が最も多く、次いで「40～44 歳」（16.4%）、「50～54 歳」（12.5%）となっている。

有床診療所では、「40～44 歳」と「45～49 歳」（ともに 16.9%）が最も多く、次いで、「30～34 歳」（13.5%）、「35～39 歳」「55～59 歳」（ともに 10.1%）となっている。

無床診療所では、「50～54 歳」（21.5%）が最も多く、次いで、「45～49 歳」（16.0%）であり、「40～59 歳」で 6 割以上を占めている。

訪問看護ステーションでは、「40～44 歳」（23.5%）が最も多く、次いで、「45～49 歳」（15.7%）となっている。

その他の施設では、「50～54 歳」（13.5%）が最も多く、次いで、「40～44 歳」「60～64 歳」「70 歳以上」（いずれも 12.5%）となっている。



図表 39 看護職員（非常勤）の年齢区分（施設種別）

## 問12 勤務形態別 外国人看護職員数

在籍している外国人看護職員については、「常勤・非常勤ともに在籍」が10施設、「常勤」が68施設、「非常勤」が3施設となっており、実人数では、「常勤」218人、「非常勤」22人となっている。外国人看護師候補生（EPA）については、「常勤」が1施設に1人となっている。

（単位：件・人）

	施設数			実人数	
	常勤・非常勤 ともに在籍	常勤 (フルタイム)	非常勤	常勤 (フルタイム)	非常勤
外国人看護職員	10	68	3	218	22
外国人看護師候補生(EPA)	0	1	0	1	0

図表 40 外国人看護職員数・外国人看護師候補生数(EPA) （勤務形態別）

（単位：件・人）

		施設数		実人数	
		常勤・非常勤 ともに在籍	非常勤	常勤 (フルタイム)	非常勤
全体		10	3	218	22
施設 種別	病院全体	10	2	205	21
	200床未満	6	2	91	16
	200～500床未満	2	0	75	2
	500床以上	2	0	39	3
	有床診療所	0	0	0	0
	無床診療所	0	0	1	0
	助産所	0	0	0	0
	訪問看護ステーション	0	0	2	0
	その他の施設	0	1	10	1

図表 41 外国人看護職員数 （施設種別）

（単位：件・人）

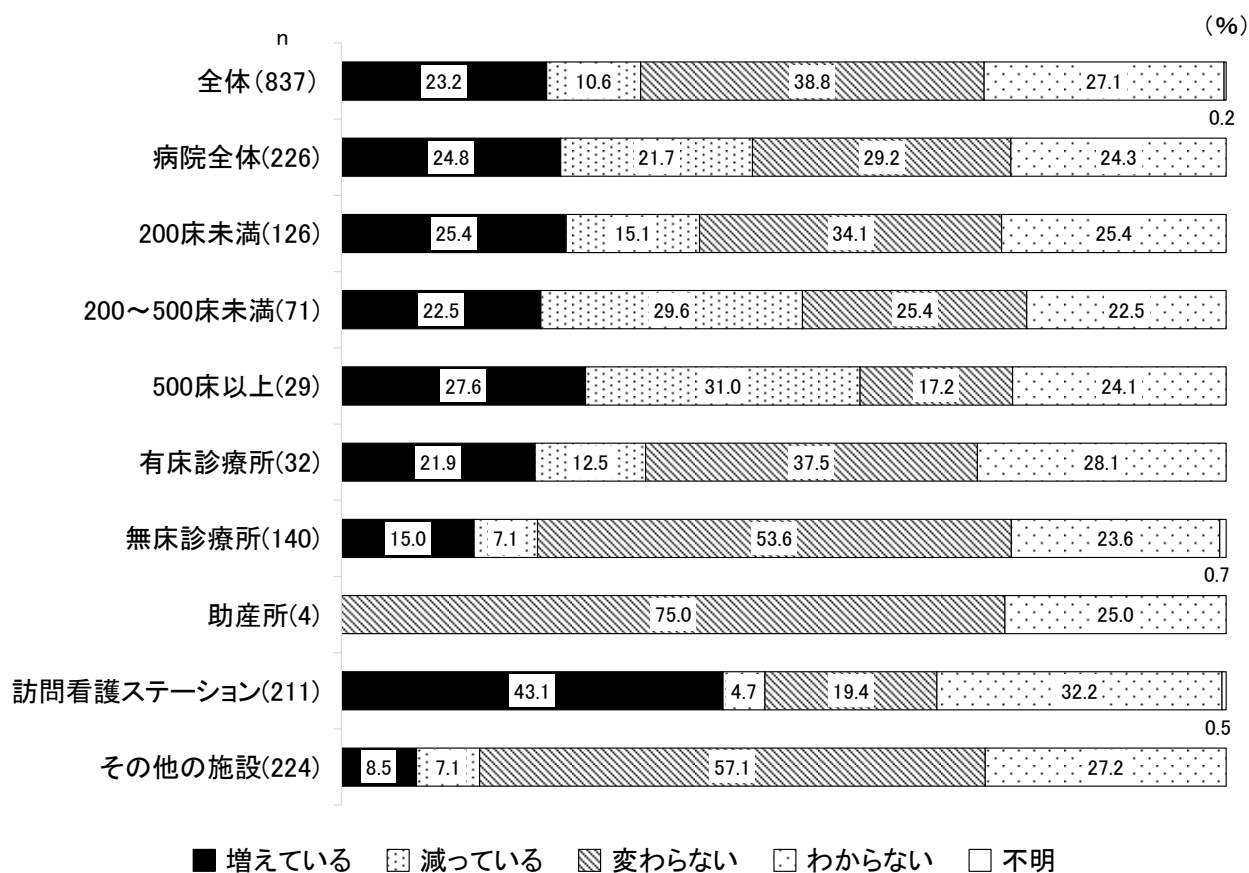
		施設数		実人数	
		常勤 (フルタイム)	非常勤	常勤 (フルタイム)	非常勤
全体		1	0	1	0
施設 種別	病院全体	1	0	1	0
	200床未満	0	0	0	0
	200～500床未満	1	0	1	0
	500床以上	0	0	0	0
	有床診療所	0	0	0	0
	無床診療所	0	0	0	0
	助産所	0	0	0	0
	訪問看護ステーション	0	0	0	0
	その他の施設	0	0	0	0

図表 42 外国人看護師候補生数 (EPA) （施設種別）

### 問13 6年後（2030年）の看護職員数の増減見込み

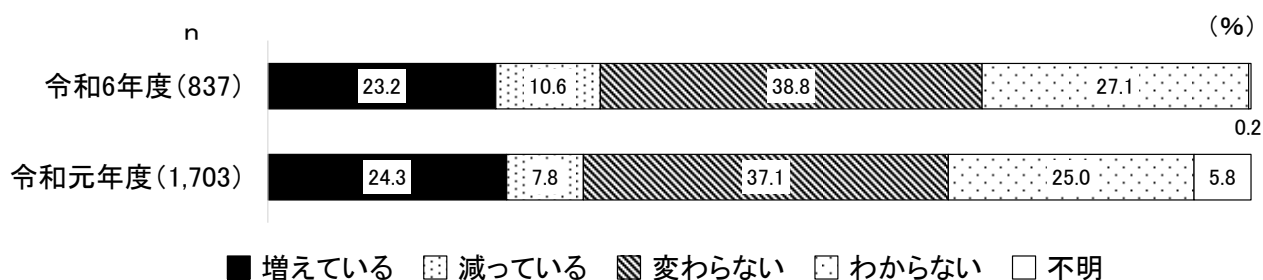
6年後（2030年）の看護職員数の増減見込みについては、「変わらない」が38.8%と最も多く、次いで「わからない」（27.1%）、「増えている」（23.2%）となっている。

施設種別でみると、「訪問看護ステーション」では、「増えている」が43.1%と多く、「病院（500床以上）」では、他の施設より「減っている」が31.0%と多くなっている。



図表 43 6年後（2030年）の看護職員数の増減見込み（施設種別）

6年後の看護職員数の増減見込みについて経年比較をみると、前回調査と比べて大きな変化はみられなかった。



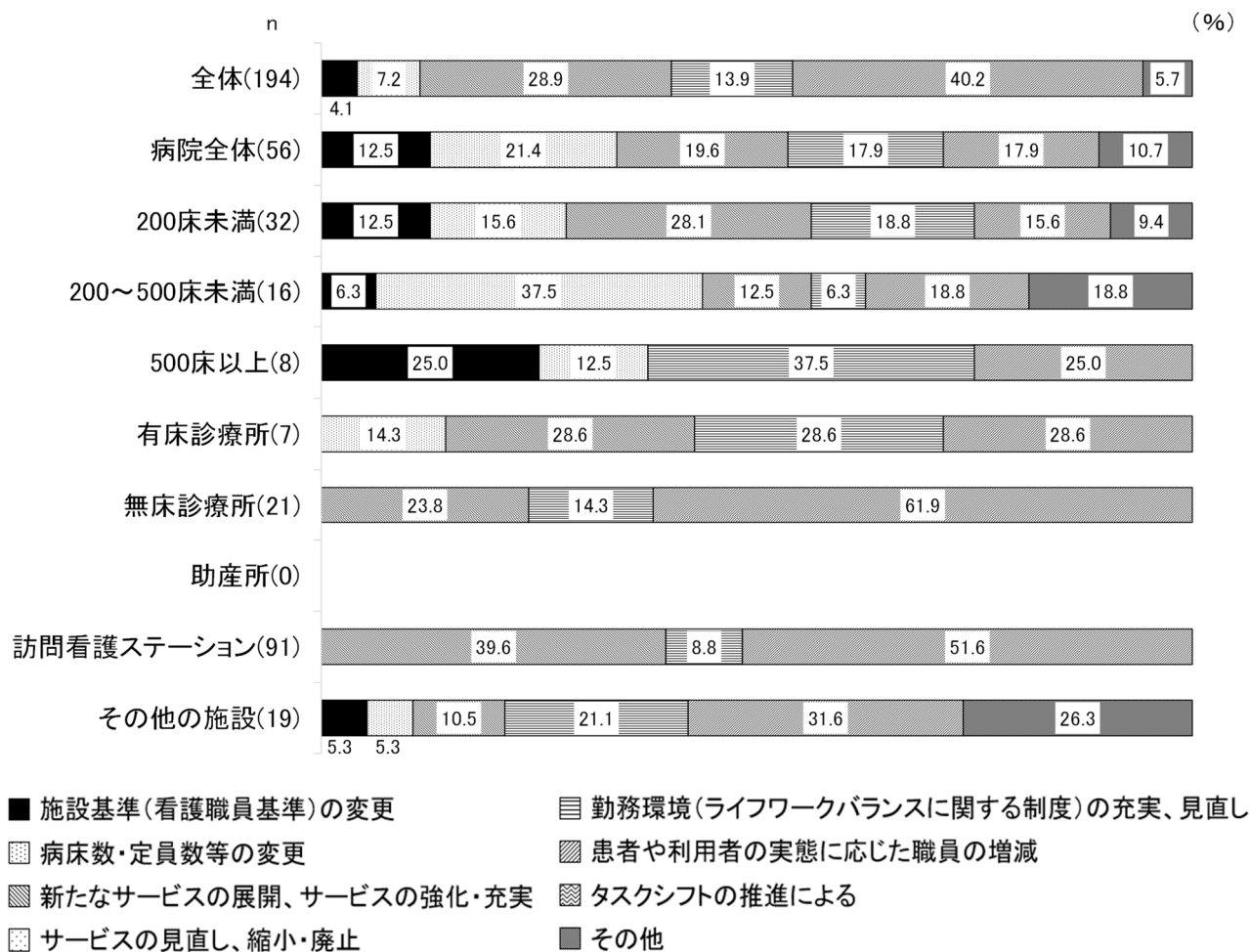
図表 44 6年後の看護職員数の増減見込み（経年比較）

【問 13 で「①増えている」または「②減っている」と回答した場合】

問 13-1 6 年後（2030 年）の看護職員数の増減理由

6 年後（2030 年）の看護職員数の増加理由については、「患者や利用者の実態に応じた職員の増減」（40.2%）が最も多く、次いで「新たなサービスの展開、サービスの強化・充実」（28.9%）、「勤務環境（ライフワークバランスに関する制度）の充実、見直し」（13.9%）となっている。

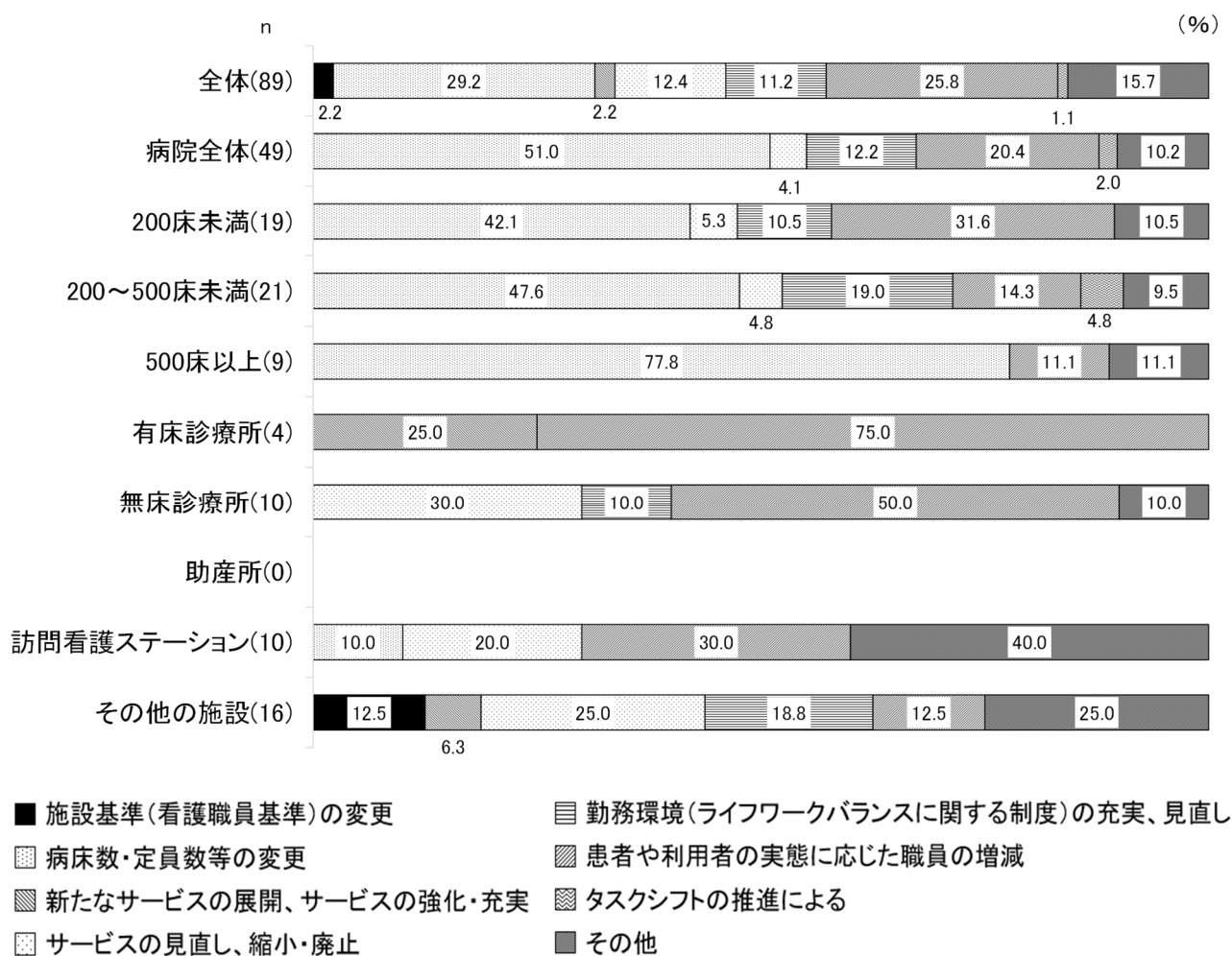
施設種別でみると、「病院（200～500 床未満）」では、「病床数・定員数等の変更」（37.5%）、「無床診療所」では、「患者や利用者の実態に応じた職員の増減」（61.9%）が他の施設と比べて多くなっている。「訪問看護ステーション」では、「患者や利用者の実態に応じた職員の増減」（51.6%）と「新たなサービスの展開、サービスの強化・充実」（39.6%）の割合が高くなっている。



図表 45 6 年後（2030 年）の看護職員数の増加理由 （施設種別）

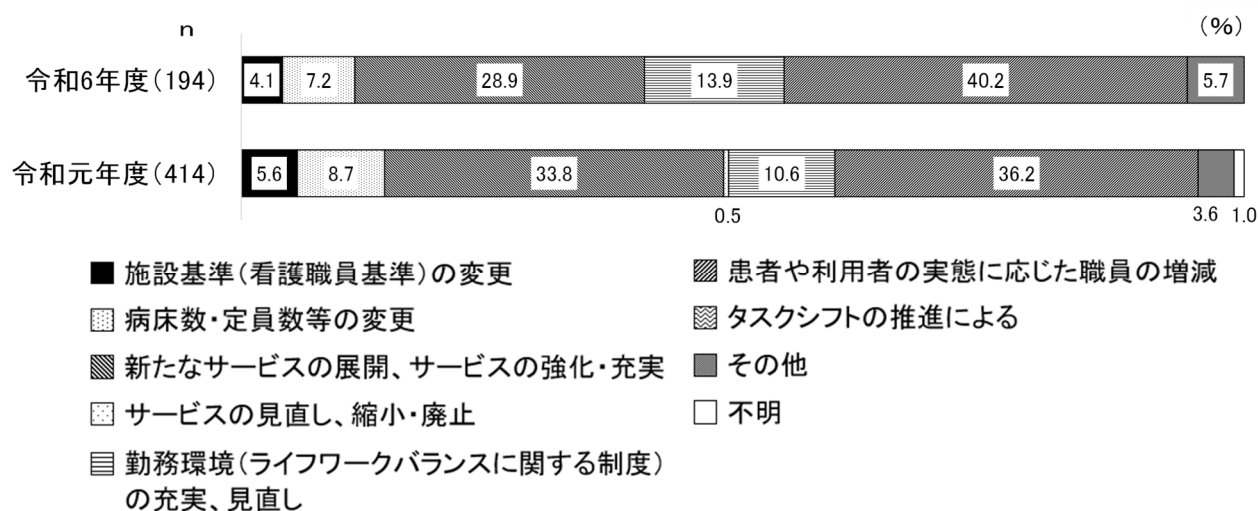
6年後（2030年）の看護職員数の減少理由については、「病床数・定員数等の変更」（29.2％）が最も多く、次いで「患者や利用者の実態に応じた職員の増減」（25.8％）、「その他」（15.7％）となっている。

「病床数・定員数等の変更」と回答した割合は、「病院全体」で51.0％と半数以上を占めており、施設種別でみると、多い順に「病院（500床以上）」（77.8％）、「病院（200～500床未満）」（47.6％）、「病院（200床未満）」（42.1％）となっている。



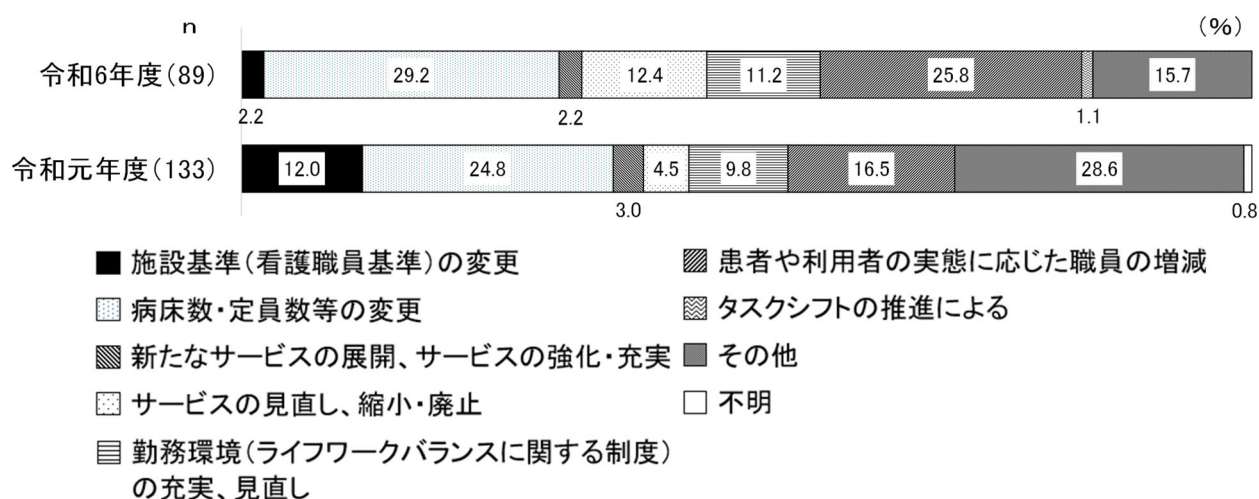
図表 46 6年後（2030年）の看護職員数の減少理由（施設種別）

看護職員数の増加理由について経年比較をみると、前回調査と比べて「患者や利用者の実態に応じた職員の増減」は4.0ポイント多くなっており、「新たなサービスの展開、サービスの強化・充実」は4.9ポイント少なくなっている。



図表 47 看護職員数の増加理由 (経年比較)

看護職員数の減少理由について経年比較をみると、前回調査と比べて「患者や利用者の実態に応じた職員の増減」は9.3ポイント、「サービスの見直し、縮小・廃止」は7.9ポイント多くなっている。「その他」は12.9ポイント少なくなっていた。その他としては、「労働人口減少」や「人材確保難（看護師不足）」があげられている。



図表 48 看護職員数の減少理由 (経年比較)

問14 令和5年度の正規雇用看護職員の在籍、採用、退職状況（離職率）

令和5年度の正規看護職員の在籍状況は、以下のとおりとなっており、離職率を算出すると「正規雇用看護職員離職率」が15.1%、「新卒看護職員離職率」が9.9%、「経験者看護職員離職率」が23.3%であった。

令和5年度	正規雇用看護職員
(1) 年度始め(令和5年4月1日現在)の正規雇用看護職員数	35,802人
(2) 令和5年4月1日～令和6年3月31日までの新卒採用者数	3,099人
うち、年度末までに退職した新卒採用者数	307人
(3) 令和5年4月1日～令和6年3月31日までの経験者数	2,823人
うち、年度末までに退職した経験者採用者数	659人
(4) 令和5年4月1日～令和6年3月31日までの総退職者数	5,402人
正規雇用看護職員離職率	15.1%
新卒看護職員離職率	9.9%
経験者看護職員離職率	23.3%

図表 49 正規雇用看護職員の在籍、採用、退職状況

(単位:人)

令和5年度		(1) 年度始め(令和5年4月1日現在)の正規雇用看護職員数	(2) 令和5年4月1日～令和6年3月31日までの新卒採用者数	うち、年度末までに退職した新卒採用者数	(3) 令和5年4月1日～令和6年3月31日までの経験者数	うち、年度末までに退職した経験者採用者数	(4) 令和5年4月1日～令和6年3月31日までの総退職者数
全体		35,802	3,099	307	2,823	659	5,402
施設種別	病院全体	34,209	3,078	304	2,293	455	5,035
	200床未満	5,680	265	40	963	263	1,128
	200～500床未満	11,293	988	103	925	137	1,608
	500床以上	17,236	1,825	161	405	55	2,299
	有床診療所	163	0	0	20	9	16
	無床診療所	301	3	0	76	29	47
	助産所	5	0	0	0	0	0
	訪問看護ステーション	555	17	3	241	65	146
	その他の施設	569	1	0	193	101	158

図表 50 正規雇用看護職員の在籍、採用、退職状況（施設種別）

(単位:%)

令和5年度		正規雇用看護職員離職率	新卒看護職員離職率	経験者看護職員離職率
全体		15.1	9.9	23.3
施設種別	病院全体	14.7	9.9	19.8
	200床未満	19.9	15.1	27.3
	200～500床未満	14.2	10.4	14.8
	500床以上	13.3	8.8	13.6
	有床診療所	9.8	0.0	45.0
	無床診療所	15.6	0.0	38.2
	助産所	0.0	0.0	0.0
	訪問看護ステーション	26.3	17.6	27.0
	その他の施設	27.8	0.0	52.3

※集計上に不備があったデータを除く

図表 51 正規雇用看護職員の離職率（施設種別）

正規雇用看護職員の在籍、採用、退職状況（離職率）について、経年比較をみると前回調査と比較して「正規雇用看護職員離職率」は0.5ポイント増加、「新卒看護職員離職率」は1.2ポイント減少、「経験者看護職員離職率」は1.1ポイント減少した。

		正規雇用看護職員	
		今回調査 n=742	前回調査 n=689
(1) 年度始めの正規雇用看護職員数		35,802人	54,586人
(2) 前年度の新卒採用者数		3,099人	4,460人
	うち、年度末までに退職した新卒採用者数	307人	497人
(3) 前年度の経験者数		2,823人	4,600人
	うち、年度末までに退職した経験者採用者数	659人	1,122人
(4) 前年度の総退職者数		5,402人	7,994人
正規雇用看護職員離職率		15.1%	14.6%
新卒看護職員離職率		9.9%	11.1%
経験者看護職員離職率		23.3%	24.4%

今回調査：令和5年4月1日～令和6年3月31日

前回調査：平成30年4月1日～平成31年3月31日

図表 52 正規雇用看護職員の在籍、採用、退職状況（経年比較）



正規雇用看護職員の離職率について施設種別の経年比較をみると、前回調査と比較して常勤看護職員では「有床診療所」で6.4ポイント少なくなっており、「訪問看護ステーション」で6.1ポイント多くなっている。新卒看護職員では「訪問看護ステーション」で9.3ポイント少なくなっており、「病院（200床未満）」で3.4ポイント多くなっている。経験者看護職員では「訪問看護ステーション」で6.9ポイント少なくなっており、「有床診療所」で12.3ポイント多くなっている。

		常勤看護職員 離職率		新卒看護職員 離職率		経験者看護職員 離職率	
		今回調査 n=742	前回調査 n=689	今回調査 n=742	前回調査 n=689	今回調査 n=742	前回調査 n=689
全 体		15.1	14.5	9.9	11.1	23.3	24.4
施設 種 別	病院全体	14.7	14.0	9.9	10.8	19.8	20.4
	200床未満	19.9	17.8	15.1	11.7	27.3	26.1
	200～500床未満	14.2	14.3	10.4	10.6	14.8	16.1
	500床以上	13.3	12.0	8.8	10.8	13.6	14.2
	有床診療所	9.8	16.2	－	100.0	45.0	32.7
	無床診療所	15.6	15.2	0.0	0.0	38.2	31.6
	助産所	0.0	3.8	－	－	－	33.3
	訪問看護ステーション	26.3	20.2	17.6	26.9	27.0	33.9
	その他の施設	27.8	25.5	0.0	100.0	52.3	47.8

図表 53 正規雇用看護職員の離職率 施設種別（経年比較）

## 問15 正規雇用看護職員の退職者の主たる理由

正規雇用看護職員の退職者の主たる理由については、「⑦他施設への転職」(24.0%)が最も多く、次いで「⑬不明」(15.8%)、「④本人の体調不良、傷病等による」(13.1%)となっている。

施設種別でみると、病院全体では、「⑦他施設への転職」(23.7%)が最も多く、次いで「⑬不明」(16.8%)、「④本人の体調不良、傷病等による」(12.8%)となっており、「病院(200～500床未満)」、「病院(500床以上)」においても上位3項目は同じであった。「病院(200床未満)」では、「⑦他施設への転職」(34.0%)が最も多く、次いで「④本人の体調不良、傷病等による」(12.2%)、「⑤職場の原因(労働条件・労働環境・人間関係等の理由)」(11.5%)となっている。

「有床診療所」では、「⑦他施設への転職」(37.5%)が最も多く、次いで「⑤職場の原因(労働条件・労働環境・人間関係等の理由)」(18.8%)、「①定年退職」(12.5%)となっている。

「無床診療所」では、「⑦他施設への転職」(25.5%)が最も多く、次いで「④本人の体調不良、傷病等による」(21.3%)、「③転居に伴う通勤困難による」(14.9%)となっている。

「訪問看護ステーション」および「その他の施設」では、上位3項目が「⑦他施設への転職」、「⑤職場の原因(労働条件・労働環境・人間関係等の理由)」、「④本人の体調不良、傷病等による」となっている。

(上段:人数、下段:割合)

			(上段：人数、下段：割合)						
			①定年退職	②出産・育児・介護等 家庭の事情	③転居に伴う通勤困難 による	④本人の体調不良、傷病等による	⑤職場の原因 (労働条件・労働環境・人間関係等の理由)	⑥進学	
全体			5,402 100.0	149 2.8	641 11.9	520 9.6	707 13.1	531 9.8	107 2.0
施設 種 別	病院全体		5,035 100.0	126 2.5	611 12.1	493 9.8	643 12.8	465 9.2	104 2.1
		200床未満	1,128 100.0	41 3.6	124 11.0	114 10.1	138 12.2	130 11.5	25 2.2
		200～500床未満	1,608 100.0	32 2.0	191 11.9	189 11.8	203 12.6	133 8.3	30 1.9
		500床以上	2,299 100.0	53 2.3	296 12.9	190 8.3	302 13.1	202 8.8	49 2.1
		有床診療所	16 100.0	2 12.5	0 0.0	1 6.3	1 6.3	3 18.8	0 0.0
	無床診療所	47 100.0	5 10.6	5 10.6	7 14.9	10 21.3	2 4.3	0 0.0	
		助産所	0 0.0	0 0.0	0 0.0	0 0.0	0 0.0	0 0.0	0 0.0
	訪問看護ステーション	146 100.0	5 3.4	17 11.6	8 5.5	28 19.2	32 21.9	2 1.4	
	その他の施設	158 100.0	11 7.0	8 5.1	11 7.0	25 15.8	29 18.4	1 0.6	

		(上段:人数、下段:割合)						
		⑦他施設への転職	⑧看護職以外への転職	⑨施設側の働きかけによる(解雇、希望退職の募集、退職勧奨)	⑩経済的に働く必要がなくなったことによる	⑪新型コロナウイルス感染症による労務環境の変化や感染リスク等	⑫その他	⑬不明
全体		5,402 100.0	1,297 24.0	178 3.3	49 0.9	10 0.2	8 0.1	349 6.5
施設種別	病院全体	5,035 100.0	1,195 23.7	172 3.4	40 0.8	8 0.2	5 0.1	329 6.5
	200床未満	1,128 100.0	384 34.0	28 2.5	11 1.0	5 0.4	2 0.2	44 3.9
	200～500床未満	1,608 100.0	346 21.5	45 2.8	19 1.2	2 0.1	0 0.0	49 3.0
	500床以上	2,299 100.0	465 20.2	99 4.3	10 0.4	1 0.0	3 0.1	236 10.3
	有床診療所	16 100.0	6 37.5	1 6.3	1 6.3	0 0.0	0 0.0	1 6.3
	無床診療所	47 100.0	12 25.5	0 0.0	0 0.0	0 0.0	0 0.0	4 8.5
	助産所	0 0.0	0 0.0	0 0.0	0 0.0	0 0.0	0 0.0	0 0.0
	訪問看護ステーション	146 100.0	39 26.7	3 2.1	3 2.1	0 0.0	0 0.0	5 3.4
	その他の施設	158 100.0	45 28.5	2 1.3	5 3.2	2 1.3	3 1.9	10 6.3
								6 3.8

図表 54 正規雇用看護職員主たる退職理由別人数 (施設種別)


#### 問 15-1 正規雇用看護職員の退職者の勤務年数

正規雇用看護職員の退職者の勤務年数(定年退職者を除く)については、「1～3年未満」が1,255人(23.6%)で最も多く、次いで「3～5年未満」1,203人(22.7%)、「5～10年未満」1,099人(20.7%)となっている。

(上段:人数 下段:割合)							
合計	1年未満	1～3年未満	3～5年未満	5～10年未満	10～15年未満	15～20年未満	20年以上
5,307	787	1,255	1,203	1,099	582	192	189
100.0	14.8	23.6	22.7	20.7	11.0	3.6	3.6

図表 55 正規雇用看護職員の退職者の勤務年数

施設種別でみると、「1年未満」は「その他の施設」(38.7%)、「有床診療所」(50.0%)「訪問看護ステーション」(34.0%)、「無床診療所」(28.8%) で多くなっている。



図表 56 正規雇用看護職員の退職者の勤務年数 (施設種別)

# 問16 令和5年度の看護職員の採用状況

令和5年度の看護職員の採用状況については、「新卒者新規採用」の「看護師（常勤）」が4,454人で最も多く、次いで「経験者新規採用」の「看護師（常勤）」が3,157人、「経験者新規採用」の「看護師（非常勤）」が1,044人となっている。

(単位:人)

令和5年度		保健師	助産師	看護師	准看護師	合計
新卒者 新規採用	常勤	10	179	4,454	56	4,699
	非常勤	1	0	157	22	180
経験者 新規採用	常勤	12	118	3,157	120	3,407
	非常勤	3	23	1,044	62	1,132
定年後 再雇用	常勤	2	3	265	46	316
	非常勤	3	4	143	25	175

図表 57 令和5年度 看護職員採用者数

採用施設数については、「経験者新規採用」の「看護師（常勤）」が454件で最も多く、次いで「経験者新規採用」の「看護師（非常勤）」が276件、「新卒者新規採用」の「看護師（常勤）」が216件となっている。

(単位:件)

令和5年度		保健師	助産師	看護師	准看護師	合計
新卒者 新規採用	常勤	5	37	216	40	298
	非常勤	1	0	54	16	71
経験者 新規採用	常勤	6	43	454	74	577
	非常勤	3	18	276	46	343
定年後 再雇用	常勤	2	3	112	27	144
	非常勤	1	2	73	20	96

図表 58 令和5年度 看護職員採用施設数


1施設当たりの採用人数については、「新卒者新規採用」の「看護師（常勤）」が20.6人で最も多く、次いで「経験者新規採用」の「看護師（常勤）」が7.0人、「新卒者新規採用」の「助産師（常勤）」が4.8人となっている。

(単位:人)

令和5年度		保健師	助産師	看護師	准看護師	合計
新卒者 新規採用	常勤	2.0	4.8	20.6	1.4	15.8
	非常勤	1.0	0.0	2.9	1.4	2.5
経験者 新規採用	常勤	2.0	2.7	7.0	1.6	5.9
	非常勤	1.0	1.3	3.8	1.3	3.3
定年後 再雇用	常勤	1.0	1.0	2.4	1.7	2.2
	非常勤	3.0	2.0	2.0	1.3	1.8

図表 59 令和5年度 1施設当たりの看護職員採用者数

新卒採用者の勤務形態を職種別にみると、「保健師」「助産師」「看護師」は、「常勤」が9割以上を占めるが、「准看護師」は「非常勤」が28.2%と多くなっている。




図表 60 新卒採用者の勤務形態（職種別）

新卒者の新規採用人数について施設種別でみると、「病院（500床以上）」では「看護師（常勤）」が2,524人と最も多くなっている。

令和5年度 新卒者新規採用者		合計	常勤				非常勤			
			保健師	助産師	看護師	准看護師	保健師	助産師	看護師	准看護師
全体		4,879	10	179	4,454	56	1	0	157	22
		100.0	0.2	3.7	91.3	1.1	0.0	0.0	3.2	0.5
施設種別	病院全体	4,670	10	178	4,338	39	0	0	93	12
		100.0	0.2	3.8	92.9	0.8	0.0	0.0	2.0	0.3
	200床未満	546	5	30	445	17	0	0	39	10
		100.0	0.9	5.5	81.5	3.1	0.0	0.0	7.1	1.8
	200～500床未満	1,465	0	40	1,369	20	0	0	34	2
		100.0	0.0	2.7	93.4	1.4	0.0	0.0	2.3	0.1
	500床以上	2,659	5	108	2,524	2	0	0	20	0
		100.0	0.2	4.1	94.9	0.1	0.0	0.0	0.8	0.0
	有床診療所	5	0	0	1	1	0	0	2	1
		100.0	0.0	0.0	20.0	20.0	0.0	0.0	40.0	20.0
	無床診療所	32	0	0	16	3	0	0	13	0
		100.0	0.0	0.0	50.0	9.4	0.0	0.0	40.6	0.0
	助産所	0	0	0	0	0	0	0	0	0
		0.0	0.0	0.0	0.0	0.0	0.0	0.0	0.0	0.0
	訪問看護ステーション	114	0	1	77	7	0	0	27	2
		100.0	0.0	0.9	67.5	6.1	0.0	0.0	23.7	1.8
	その他の施設	58	0	0	22	6	1	0	22	7
		100.0	0.0	0.0	37.9	10.3	1.7	0.0	37.9	12.1

図表 61 新卒者の新規採用者数（施設種別）

経験者採用者の勤務形態について職種別にみると、「常勤」は「助産師」が83.7%と最も多く、次いで「保健師」（80.0%）、「看護師」（75.1%）となっている。



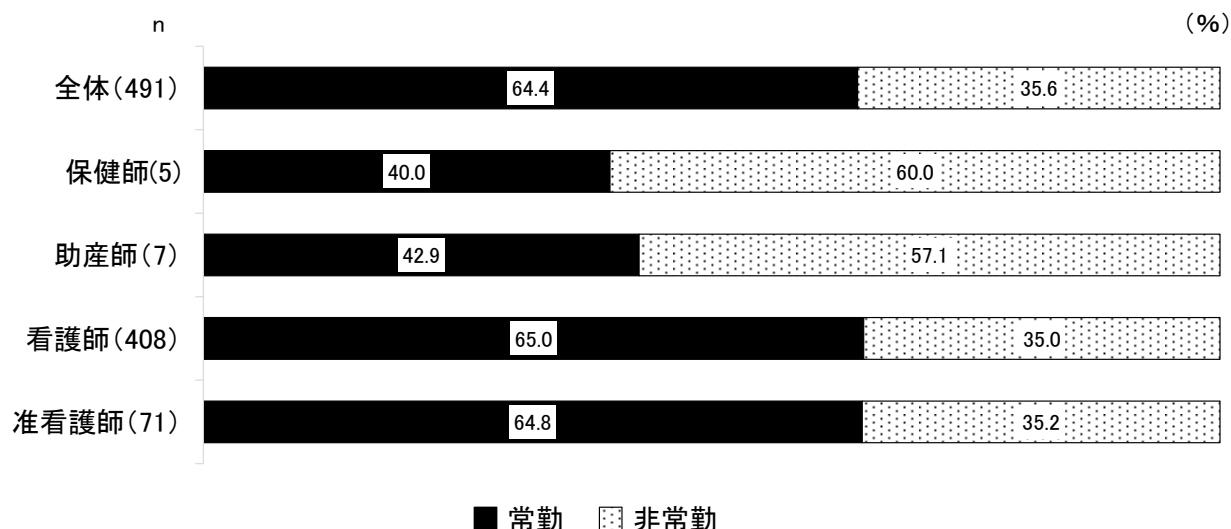
図表 62 経験者採用者の勤務形態（職種別）

経験者の新規採用人数について施設種別でみると、「病院（200～500床未満）」で「看護師（常勤）」が1,144人と最も多くなっている。

令和5年度 経験者新規採用者		合計	常勤				非常勤			
			保健師	助産師	看護師	准看護師	保健師	助産師	看護師	准看護師
全体		4,539	12	118	3,157	120	3	23	1,044	62
		100.0	0.3	2.6	69.6	2.6	0.1	0.5	23.0	1.4
施設 種別	病院全体	3,714	5	98	2,719	90	1	15	751	35
		100.0	0.1	2.6	73.2	2.4	0.0	0.4	20.2	0.9
	200床未満	1,471	4	43	1,071	48	0	4	276	25
		100.0	0.3	2.9	72.8	3.3	0.0	0.3	18.8	1.7
	200～500床未満	1,467	1	33	1,144	36	1	6	236	10
		100.0	0.1	2.2	78.0	2.5	0.1	0.4	16.1	0.7
	500床以上	776	0	22	504	6	0	5	239	0
		100.0	0.0	2.8	64.9	0.8	0.0	0.6	30.8	0.0
	有床診療所	55	0	20	18	1	0	4	12	0
		100.0	0.0	36.4	32.7	1.8	0.0	7.3	21.8	0.0
	無床診療所	133	0	0	65	4	1	4	56	3
		100.0	0.0	0.0	48.9	3.0	0.8	3.0	42.1	2.3
	助産所	0	0	0	0	0	0	0	0	0
		0.0	0.0	0.0	0.0	0.0	0.0	0.0	0.0	0.0
	訪問看護ステーション	341	3	0	214	9	1	0	111	3
		100.0	0.9	0.0	62.8	2.6	0.3	0.0	32.6	0.9
	その他の施設	296	4	0	141	16	0	0	114	21
		100.0	1.4	0.0	47.6	5.4	0.0	0.0	38.5	7.1

図表 63 経験者の新規採用者数（施設種別）

定年後再雇用者の勤務形態を職種別にみると、「常勤」では「看護師」が65.0%と多くなっており、「非常勤」では「保健師」が60.0%と多くなっている。



図表 64 定年後再雇用者の勤務形態（職種別）

定年後再雇用者の人数について施設種別でみると、「病院（200～500床未満）」で「看護師（常勤）」が95人と最も多くなっている。

令和5年度 定年後再雇用		合計	常勤				非常勤			
			保健師	助産師	看護師	准看護師	保健師	助産師	看護師	准看護師
全体		491	2	3	265	46	3	4	143	25
		100.0	0.4	0.6	54.0	9.4	0.6	0.8	29.1	5.1
施設種別	病院全体	392	2	1	224	34	3	4	106	18
		100.0	0.5	0.3	57.1	8.7	0.8	1.0	27.0	4.6
	200床未満	117	1	1	66	15	3	4	19	8
		100.0	0.9	0.9	56.4	12.8	2.6	3.4	16.2	6.8
	200～500床未満	179	1	0	95	18	0	0	56	9
		100.0	0.6	0.0	53.1	10.1	0.0	0.0	31.3	5.0
	500床以上	96	0	0	63	1	0	0	31	1
		100.0	0.0	0.0	65.6	1.0	0.0	0.0	32.3	1.0
	有床診療所	5	0	2	0	0	0	0	3	0
		100.0	0.0	40.0	0.0	0.0	0.0	0.0	60.0	0.0
	無床診療所	7	0	0	4	0	0	0	2	1
		100.0	0.0	0.0	57.1	0.0	0.0	0.0	28.6	14.3
	助産所	0	0	0	0	0	0	0	0	0
		0.0	0.0	0.0	0.0	0.0	0.0	0.0	0.0	0.0
	訪問看護ステーション	23	0	0	13	0	0	0	9	1
		100.0	0.0	0.0	56.5	0.0	0.0	0.0	39.1	4.3
	その他の施設	64	0	0	24	12	0	0	23	5
		100.0	0.0	0.0	37.5	18.8	0.0	0.0	35.9	7.8

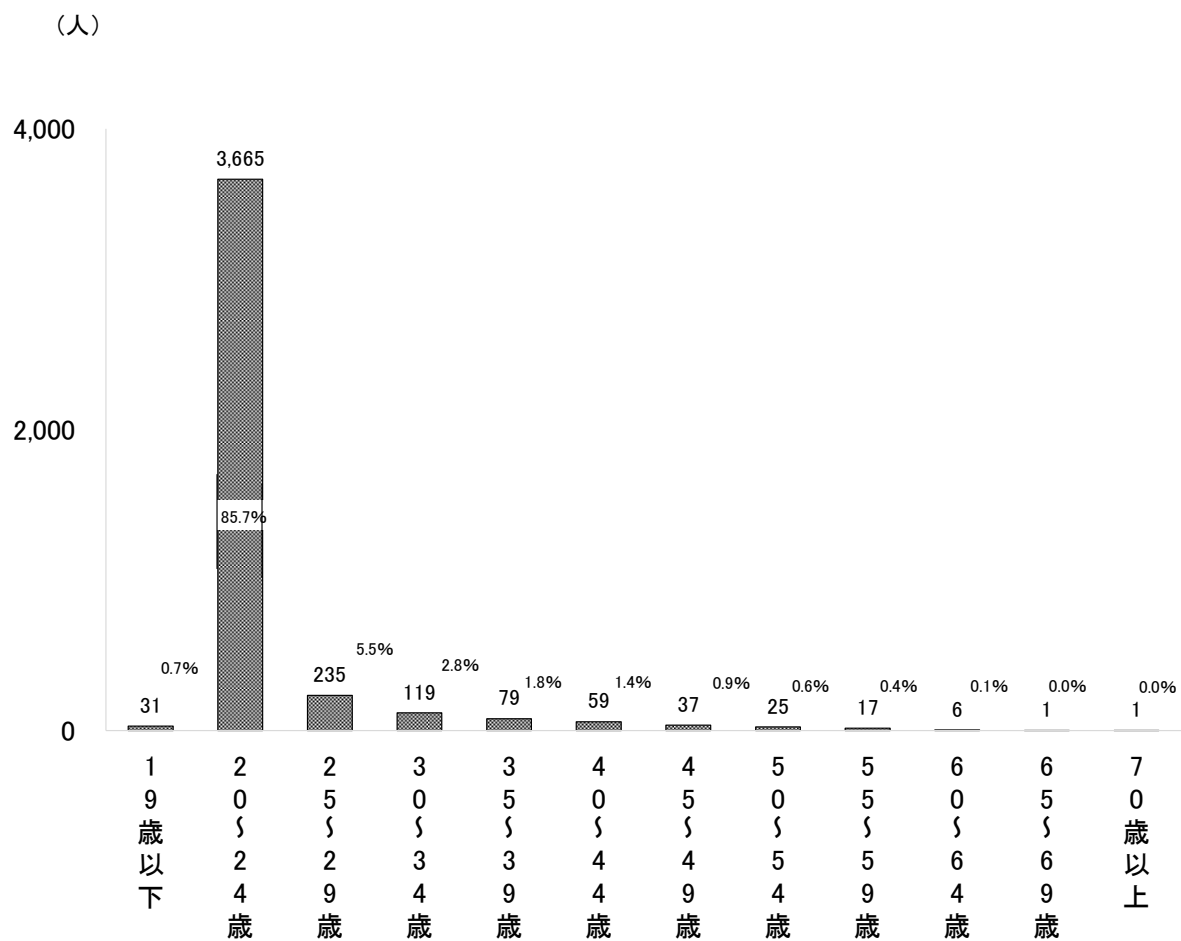
図表 65 定年後再雇用者数（施設種別）



問 16-1 年齢区分別 新規採用者数（新卒者・経験者）

① 新卒の新規採用者の年齢区分

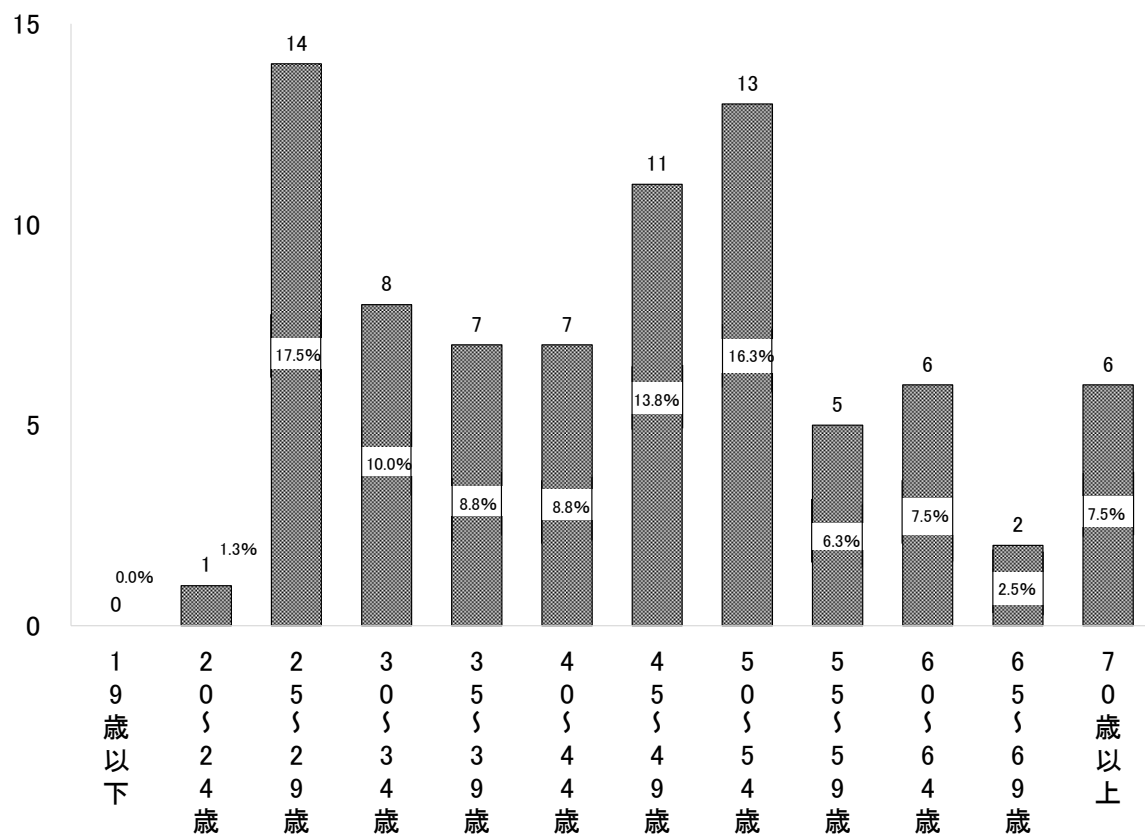
新卒の新規採用者の年齢区分については、「常勤」では「20～24 歳」が 85.7%と最も多い。



図表 66 新卒の新規採用者（常勤）の年齢区分（全体）

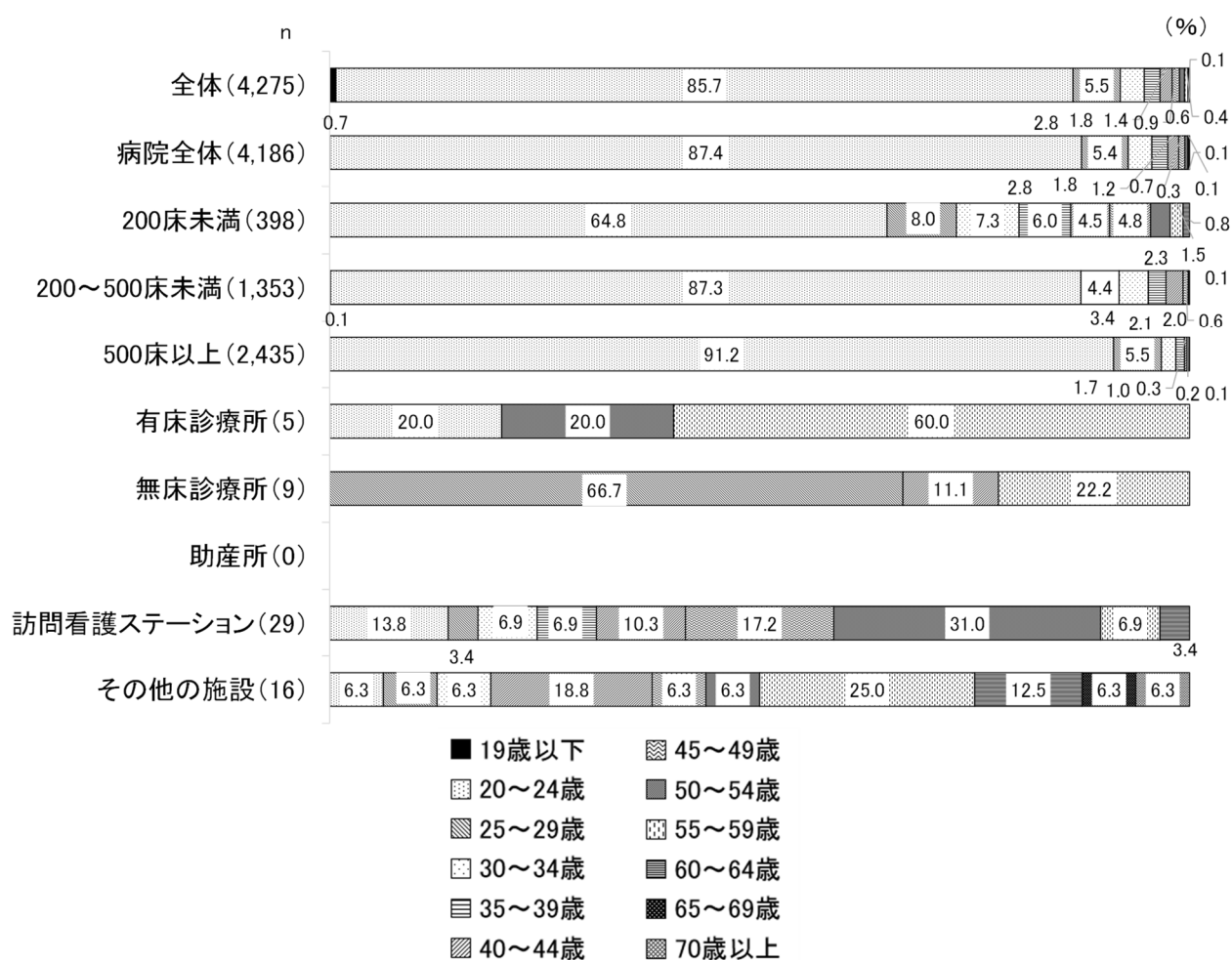
非常勤では「25～29 歳」が 17.5%と最も多く、次いで「50～54 歳」（16.3%）、「45～49 歳」（13.8%）となっている。

(人)




図表 67 新卒の新規採用者（非常勤）の年齢区分（全体）

新卒の新規採用者（常勤）の年齢について施設種別でみると、「病院（500 床以上）」で「20～29 歳」が 91.2%、「無床診療所」で「25～29 歳」が 66.7%となっている。



図表 68 新卒の新規採用者（常勤）の年齢区分（施設種別）

新卒の新規採用者（非常勤）の年齢について施設種別でみると、「病院（200床未満）」で「35～39歳」「50～54歳」（ともに33.3%）、「訪問看護ステーション」で「40～44歳」が33.3%となっている。

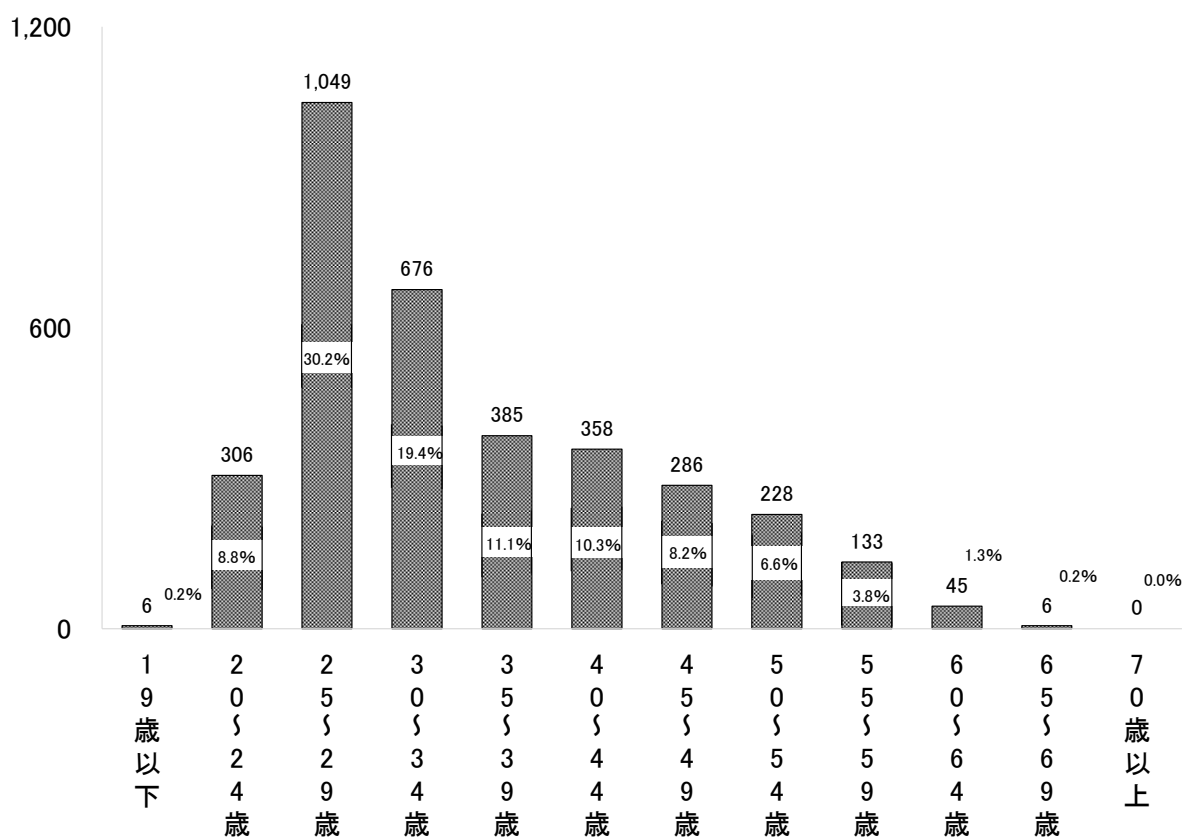


図表 69 新卒の新規採用者（非常勤）の年齢区分（施設種別）

## ② 経験者の新規採用者の年齢区分

経験者の新規採用者の年齢区分について、常勤では「25～29 歳」が 30.2%と最も多く、次いで「30～34 歳」（19.4%）、「35～39 歳」（11.1%）となっている。

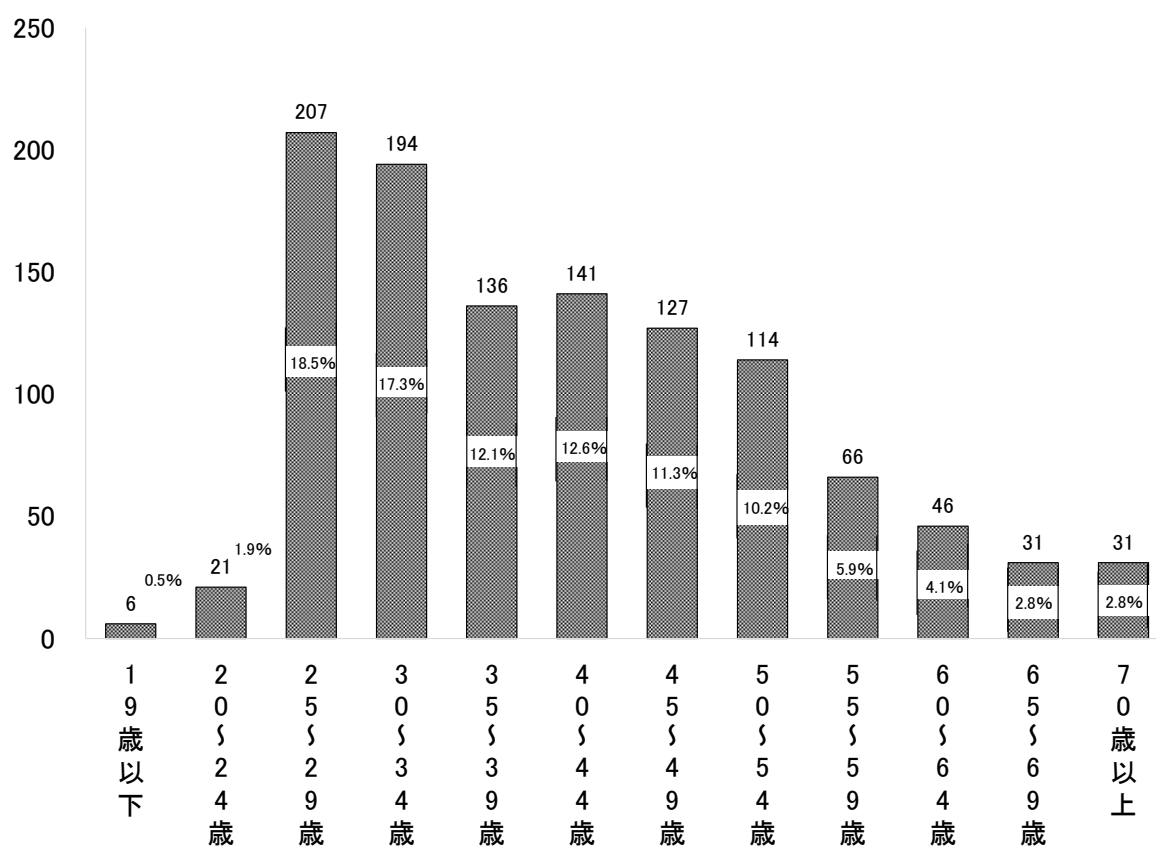
(人)



図表 70 経験者の新規採用者（常勤）の年齢区分 （全体）


非常勤では、「25～29 歳」が 18.5%で最も多く、次いで「30～34 歳」（17.3%）、「40～44 歳」（12.6%）となっている。

(人)



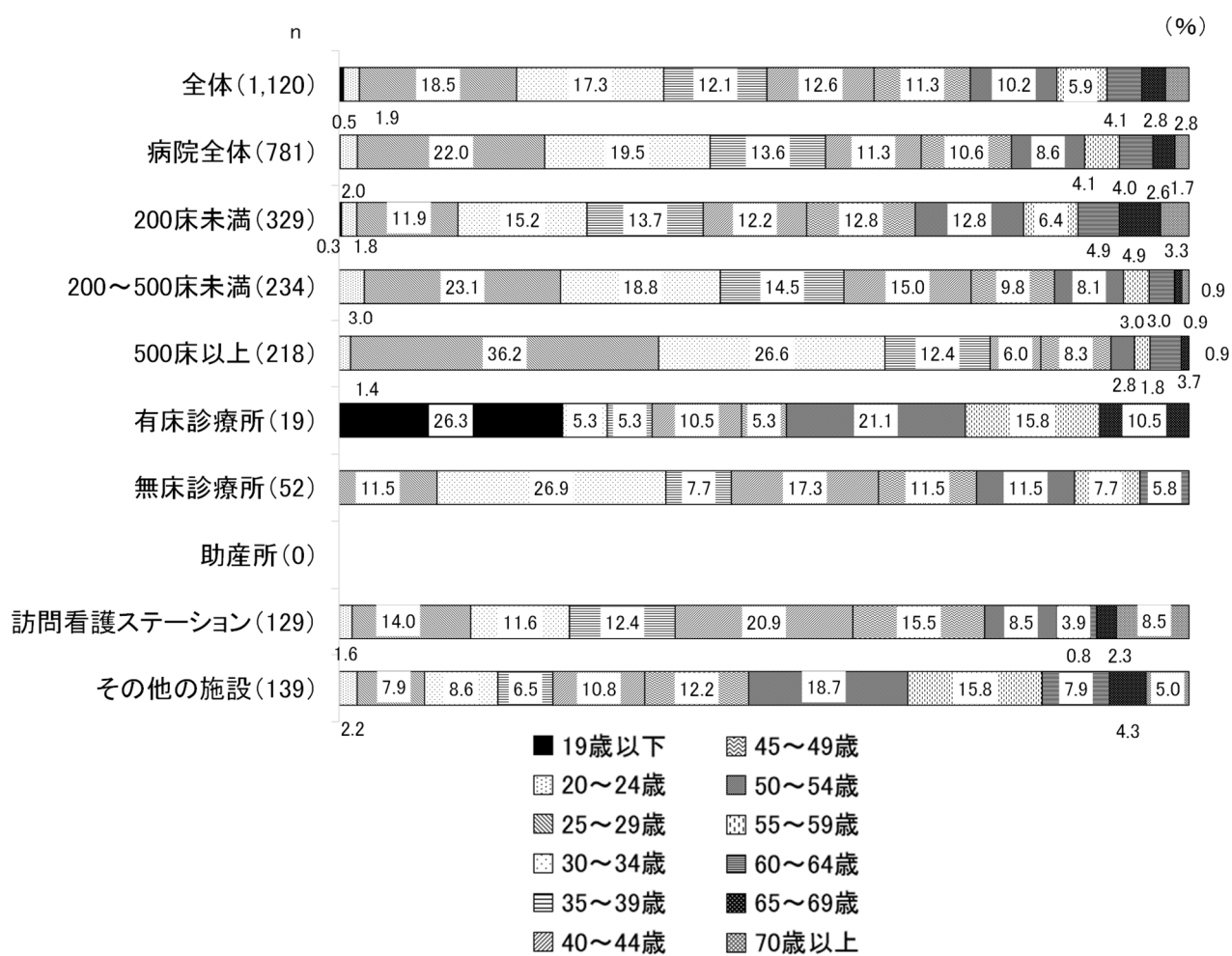
図表 71 経験者の新規採用者（非常勤）の年齢区分 （全体）

経験者の新規採用者（常勤）の年齢について施設種別でみると、「病院（200～500床未満）」と「有床診療所」の「25～29歳」の割合がともに36.1%と最も多くなっている。



図表 72 経験者の新規採用者（常勤）の年齢区分（施設種別）

経験者の新規採用者（非常勤）の年齢について施設種別でみると、「病院（500床以上）」で「25～29歳」が36.2%と多くっており、「有床診療所」では「19歳以下」が26.3%、「訪問看護ステーション」では「40～44歳」が20.9%と多くなっている。



図表 73 経験者の新規採用者（非常勤）の年齢区分（施設種別）



## 問 16-2 未就業期間別 経験者採用者数

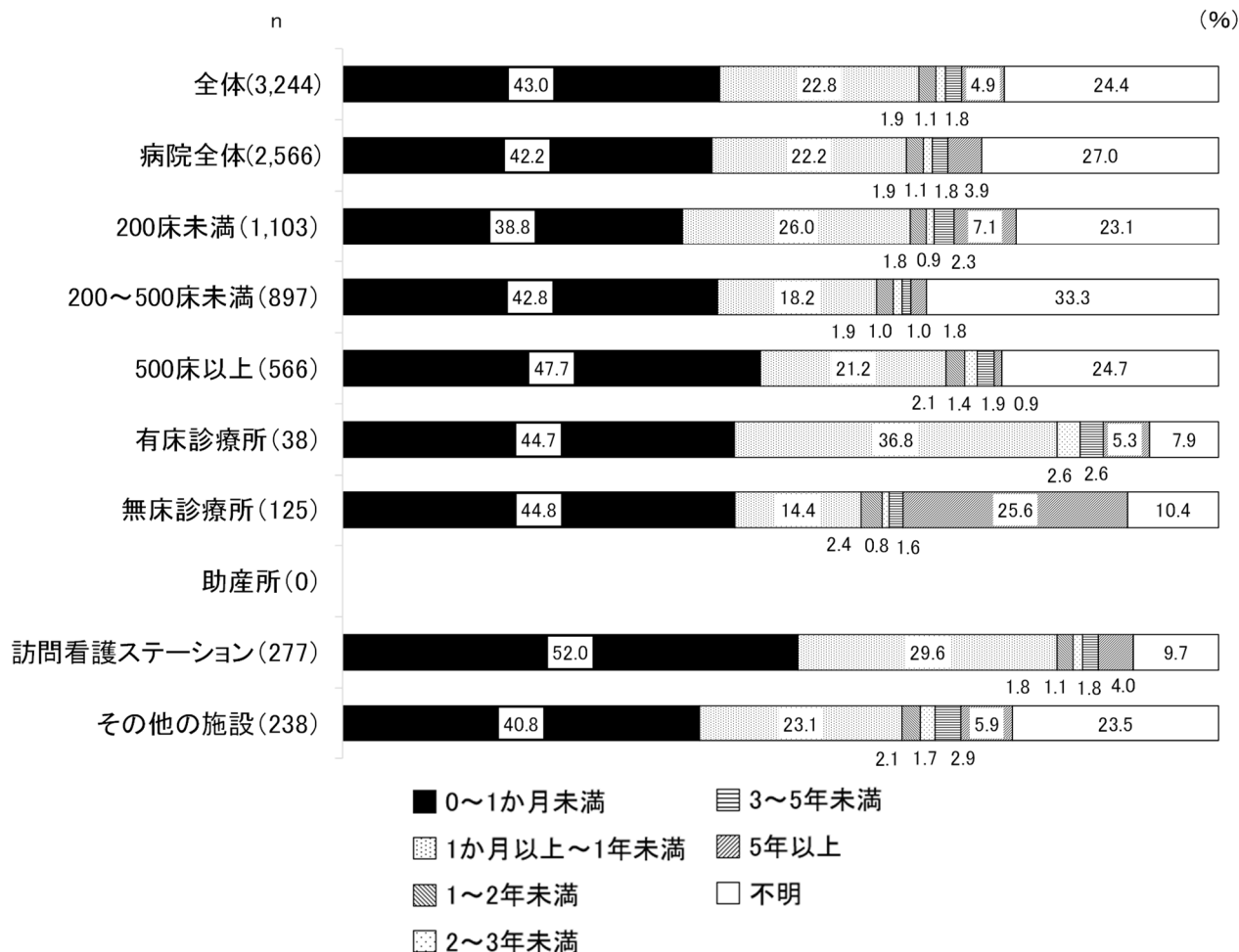
令和 5 年度の経験者採用者の未就業期間については、「0～1 か月未満」が 1,396 人で最も多く、そのうち転職者（前職場を退職する前に就職が内定していた者）は 897 人となっている。

（単位：件・人）

未就業期間	経験者採用者数	採用した施設数	1施設当たりの経験者採用者数	（経験者採用者数のうち） 転職者数	1施設当たりの 転職者数
0～1か月未満	1,396	278	5.0	897	3.2
1か月以上～1年未満	739	211	3.5	253	1.2
1～2年未満	62	46	1.3	－	－
2～3年未満	36	24	1.5	－	－
3～5年未満	60	33	1.8	－	－
5年以上	158	52	3.0	－	－
不明	793	84	9.4	－	－

図表 74 未就業期間別 経験者採用者数

施設種別でみると、全施設において「0～1 か月未満」の割合が最も多くなっている。



図表 75 未就業期間別 経験者採用者数 （施設種別）

## 問17 看護職員採用の考え方

看護職員採用に当たって優先する項目（考え方）について、経験別の各項目から第一位をみると、「看護職経験者（ブランクのある再就業者でフルタイム希望）」が49.1%で最も多く、次いで「看護職経験者（育児・介護中の転職者で短時間勤務希望）」（19.6%）、「新卒者（社会人経験なし）」（11.2%）となっている。

（上段：件数 下段：割合）

全体	新卒者 （社会人経験あり）	新卒者 （社会人経験なし）	看護職経験者（育児・介護中の転職者で短時間勤務希望）	看護職経験者（ブランクのある再就業者でフルタイム希望）	定年退職後の再就業者（フルタイム希望）	定年退職後の再就業者（短時間勤務希望者）	不明
927 100.0	99 10.7	104 11.2	182 19.6	455 49.1	39 4.2	21 2.3	27 2.9

図表 76 看護職員採用における優先項目 第一位 （経験別）

専門資格別の各項目から第一位をみると、「看護経験者（ラダーⅢ以上）」が46.9%で最も多く、次いで「看護経験者（ラダーⅠ～Ⅱ）」（28.9%）、「認定看護師・専門看護師・アドバンス助産師」（13.1%）となっている。

（上段：件数 下段：割合）

全体	看護経験者（ラダーⅠ～Ⅱ）	看護経験者（ラダーⅢ以上）	認定看護師・専門看護師・アドバンス助産師	特定行為研修修了者	不明
927 100.0	268 28.9	435 46.9	121 13.1	56 6.0	47 5.1

図表 77 看護職員採用における優先項目 第一位 （専門資格別）

学歴別の項目から第一位をみると、「学歴、卒業施設による区別なし」が45.8%で最も多く、次いで「看護系大学卒業」（27.1%）、「看護師等養成所卒業」（14.9%）となっている。

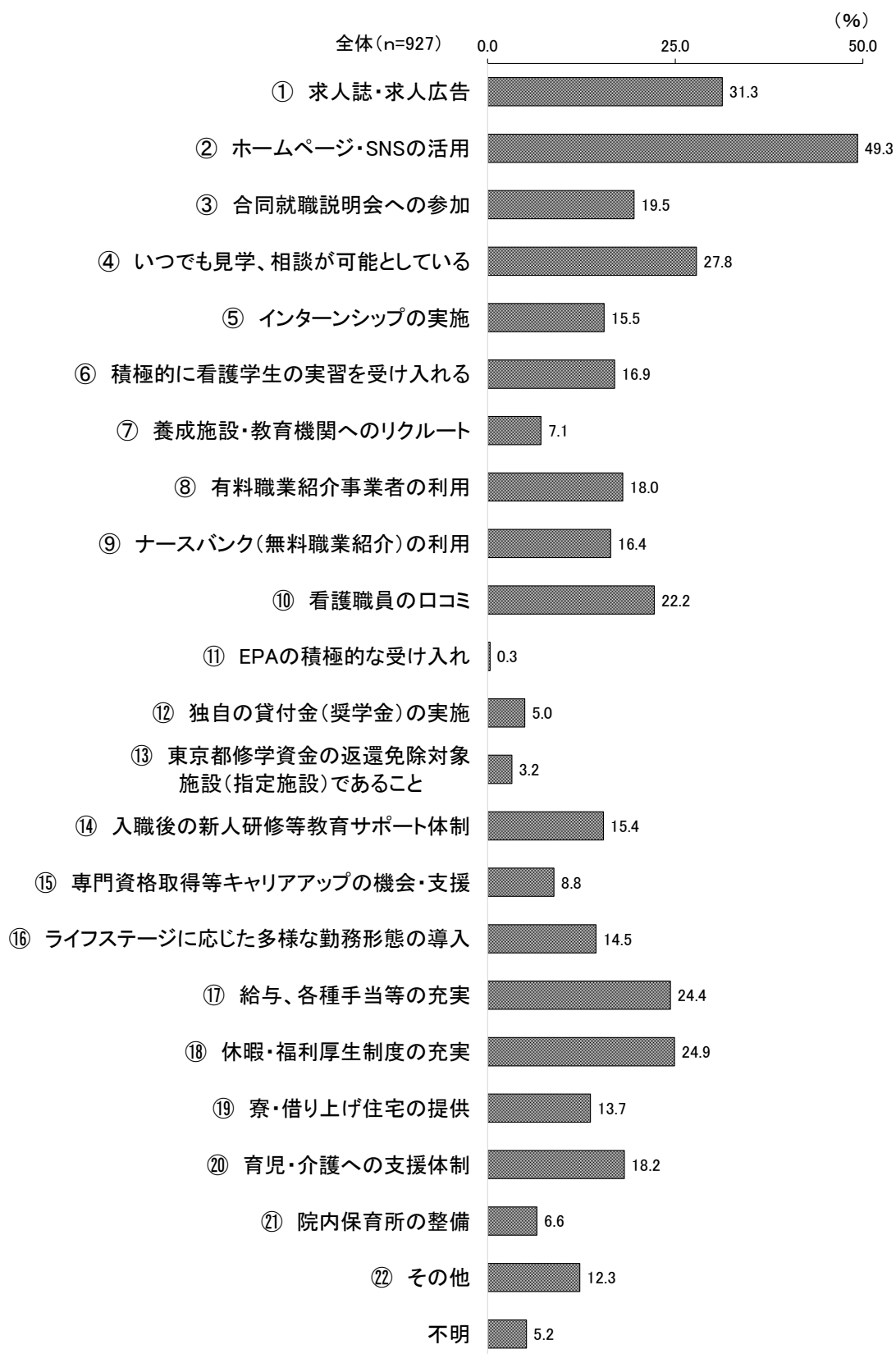
（上段：件数 下段：割合）

全体	看護系 大学院卒業	看護系 大学卒業	看護師等 養成所卒業	准看護師等 養成所・ 高等学校 卒業	学歴、 卒業施設 による 区別なし	不明
927 100.0	71 7.7	251 27.1	138 14.9	15 1.6	425 45.8	27 2.9

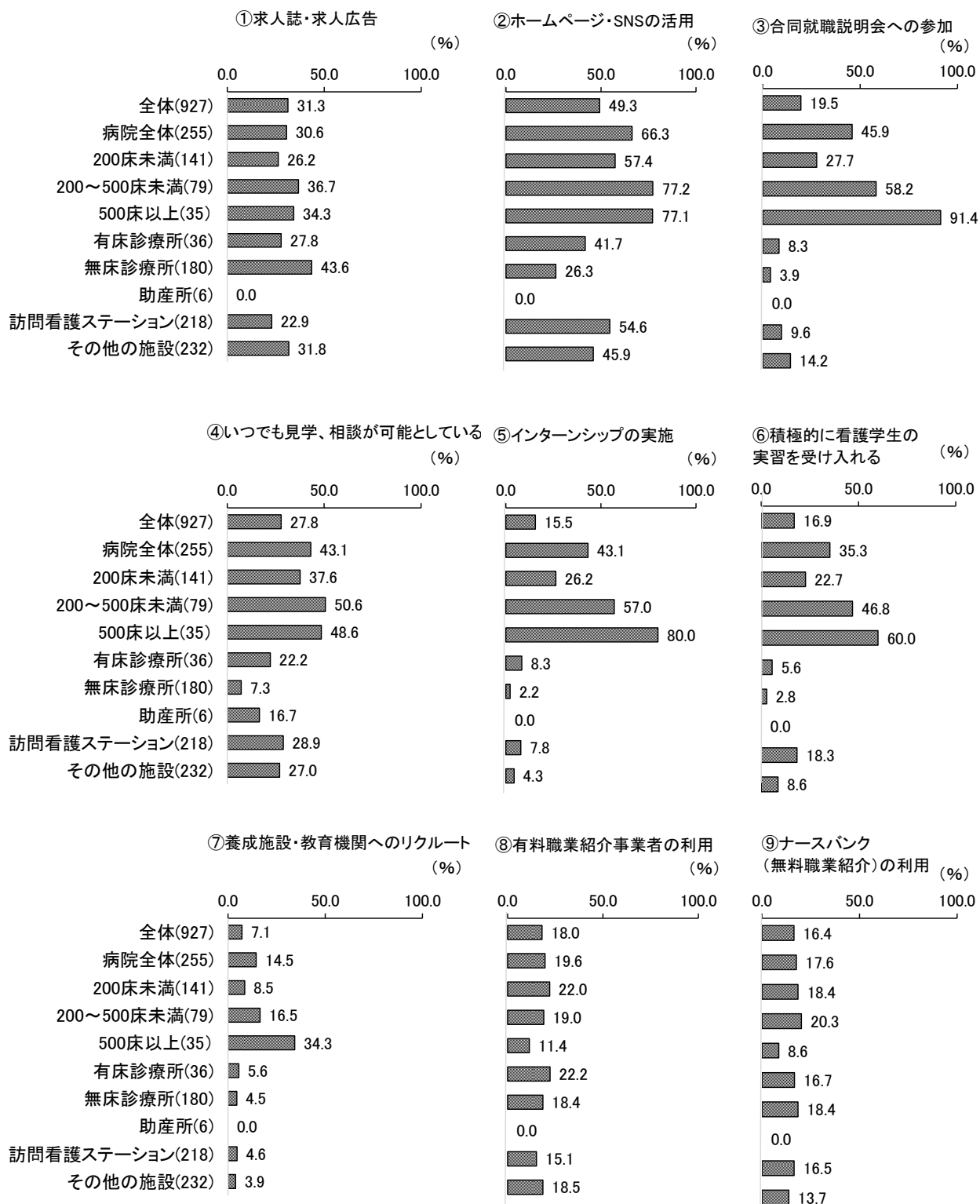
図表 78 看護職員採用における優先項目 第一位 （学歴別）

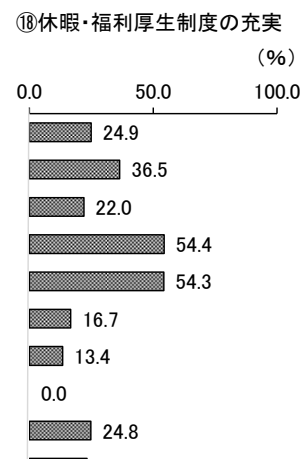
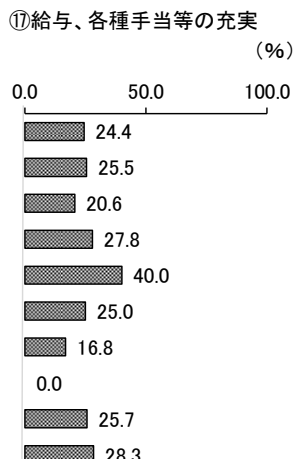
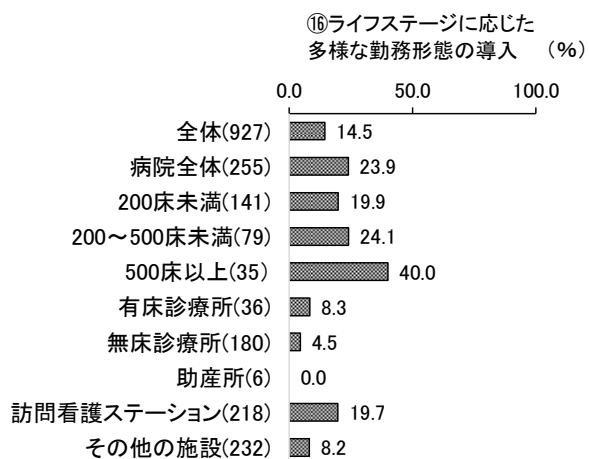
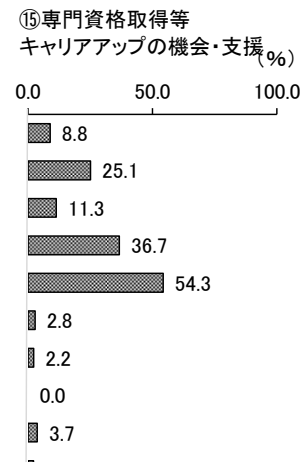
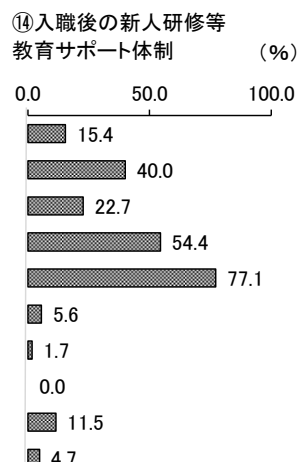
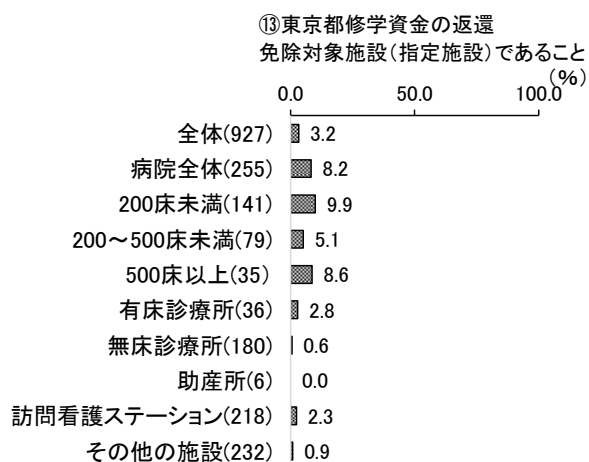
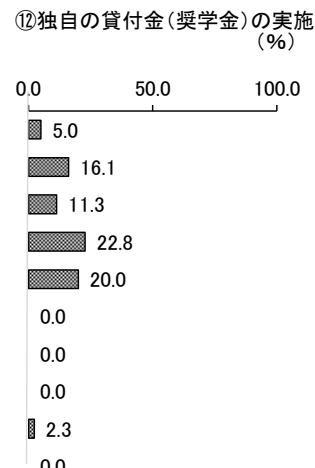


問18 新卒者の採用・確保において効果を上げていると感じる取組（複数回答）

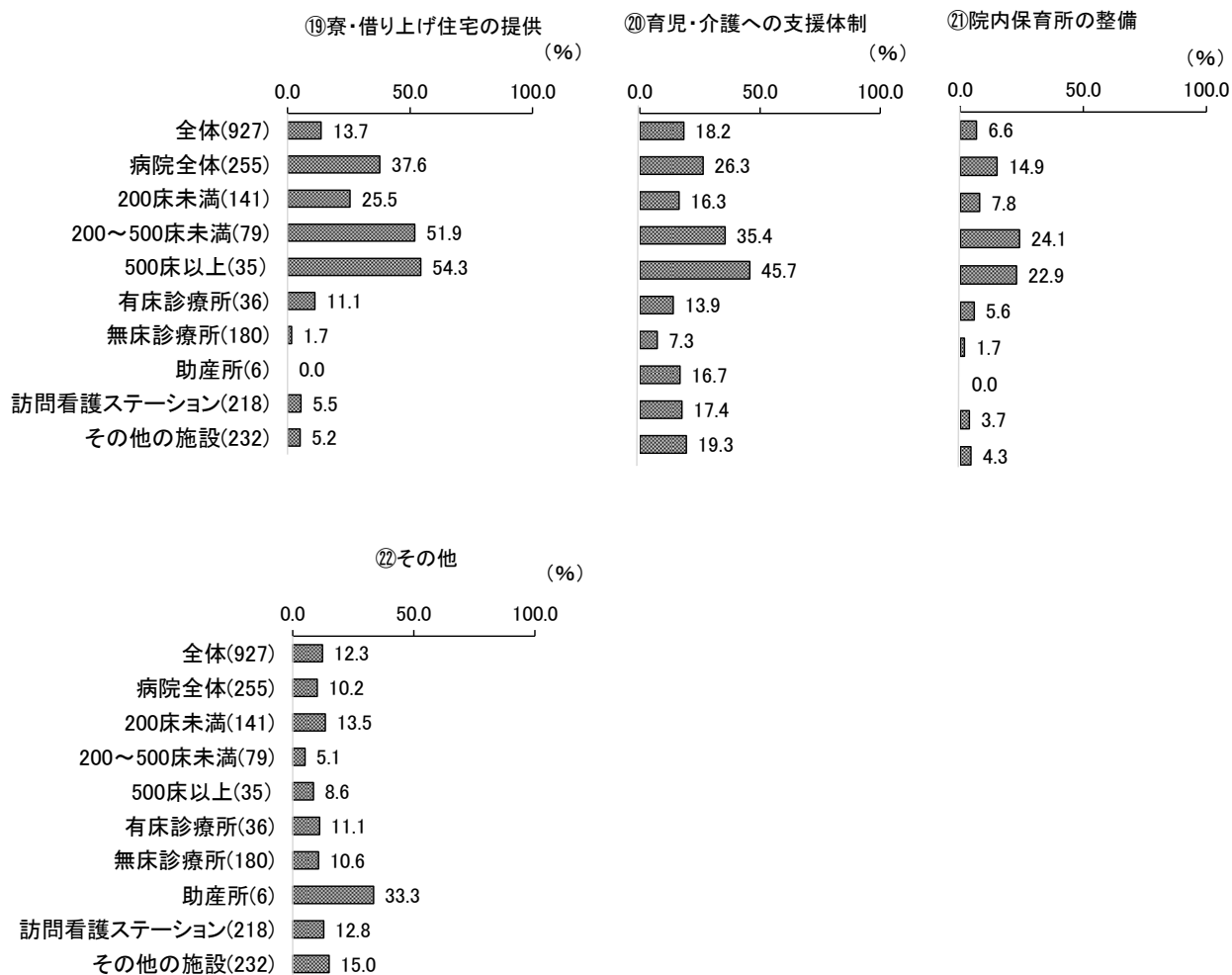
新卒者の採用・確保で効果を上げていると感じる取組について、「②ホームページ・SNSの活用」が49.3%で最も多く、次いで「①求人誌・求人広告」(31.3%)、「④いつでも見学、相談が可能としている」(27.8%)となっている。



図表 79 新卒者の採用・確保において効果を上げている取組（全体）







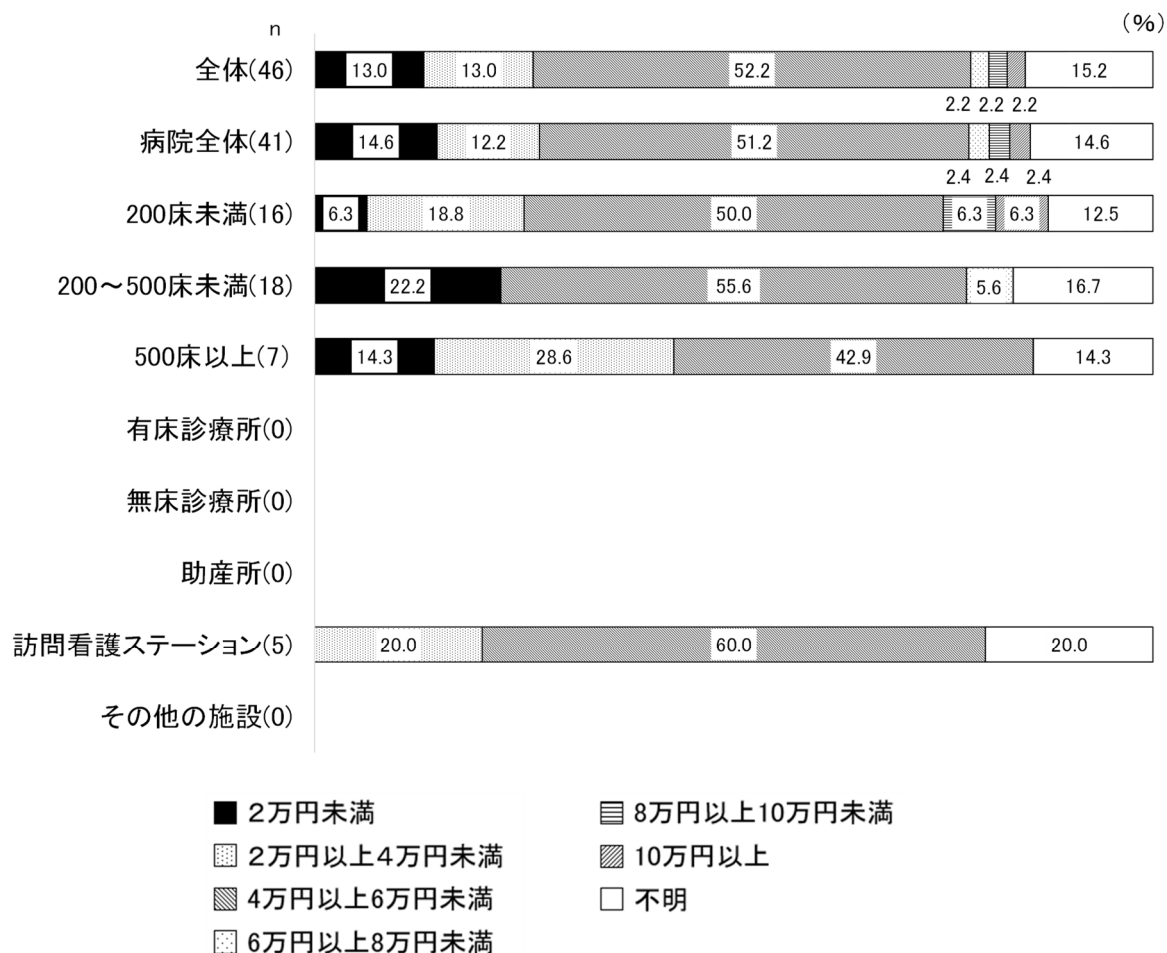
図表 80 新卒者の採用・確保について効果を上げている取組 (施設種別)

【問 18 で「⑫独自の貸付金（奨学金）を実施している」と回答した場合】

問 18-1 貸付金額・貸付形態・その他

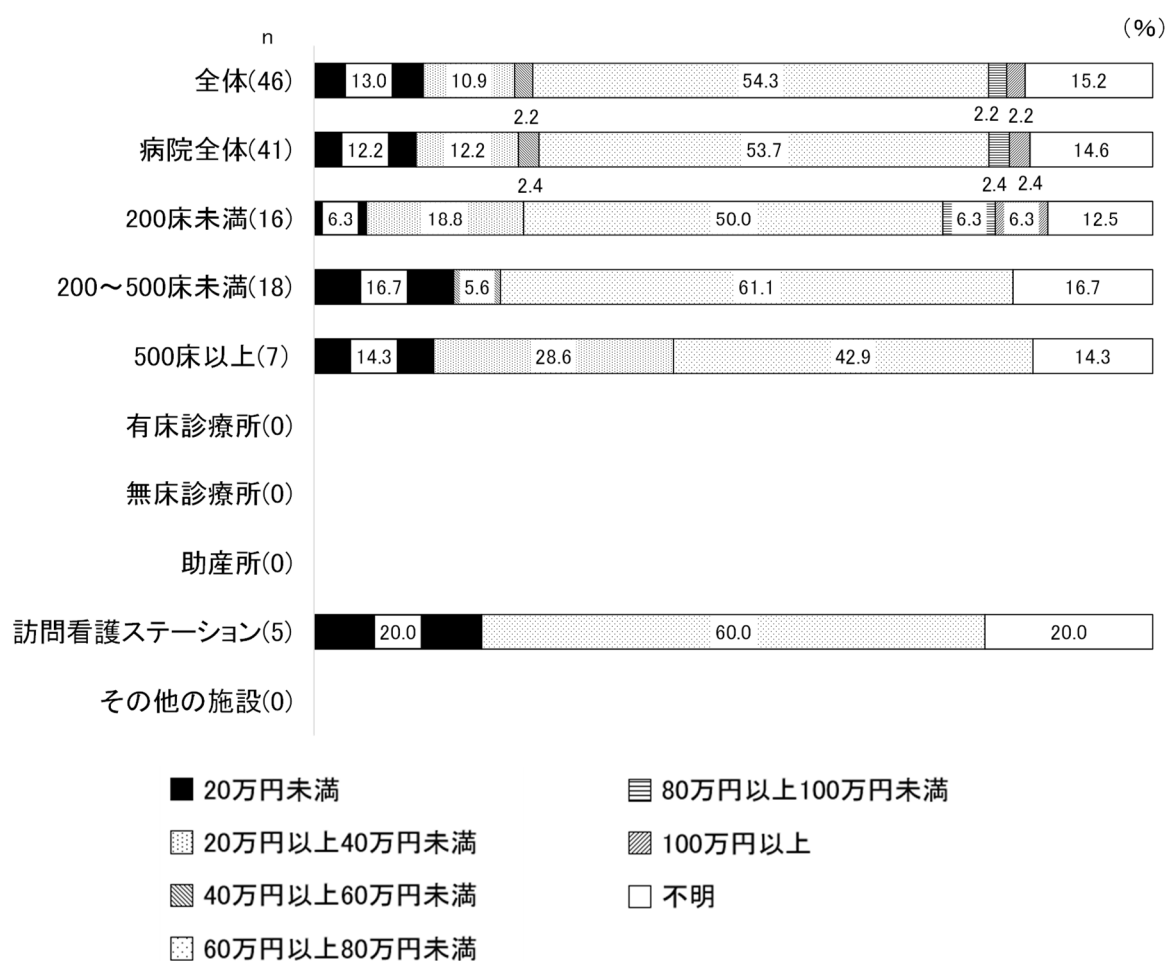
(1) 貸付金額

独自の返還免除規定のある貸付金について月額で全体をみると、「4 万円以上 6 万円未満」が 52.2%と最も多く、次いで「2 万円未満」「2 万円以上 4 万円未満」がともに 13.0%となっている。



図表 81 貸付金の金額 月額 (施設種別)

独自の返還免除規定のある貸付金について年額で全体をみると、「60 万円以上 80 万円未満」が 54.3%と最も多く、次いで「20 万円未満」(13.0%)、「20 万円以上 40 万円未満」(10.9%)となっている。

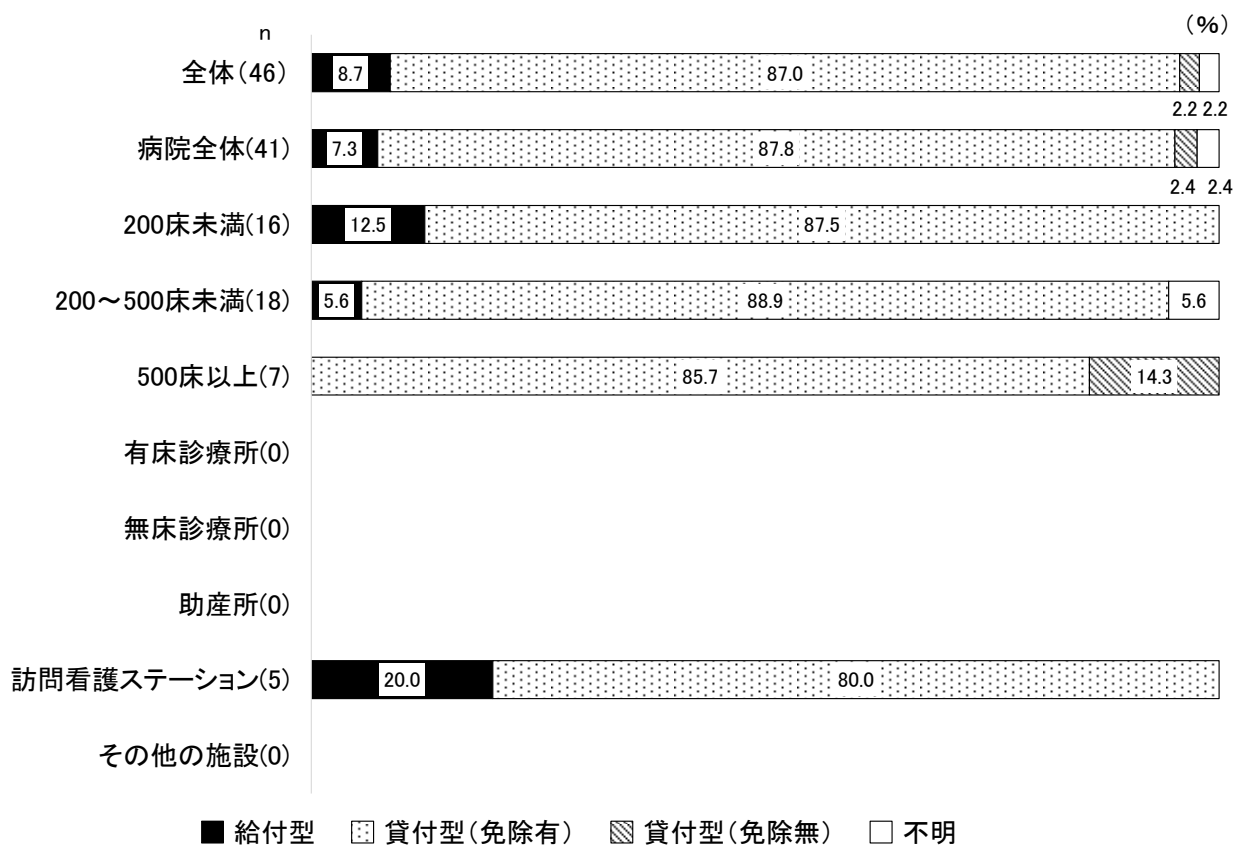


図表 82 貸付金の金額 年額 (施設種別)



## (2) 貸付形態

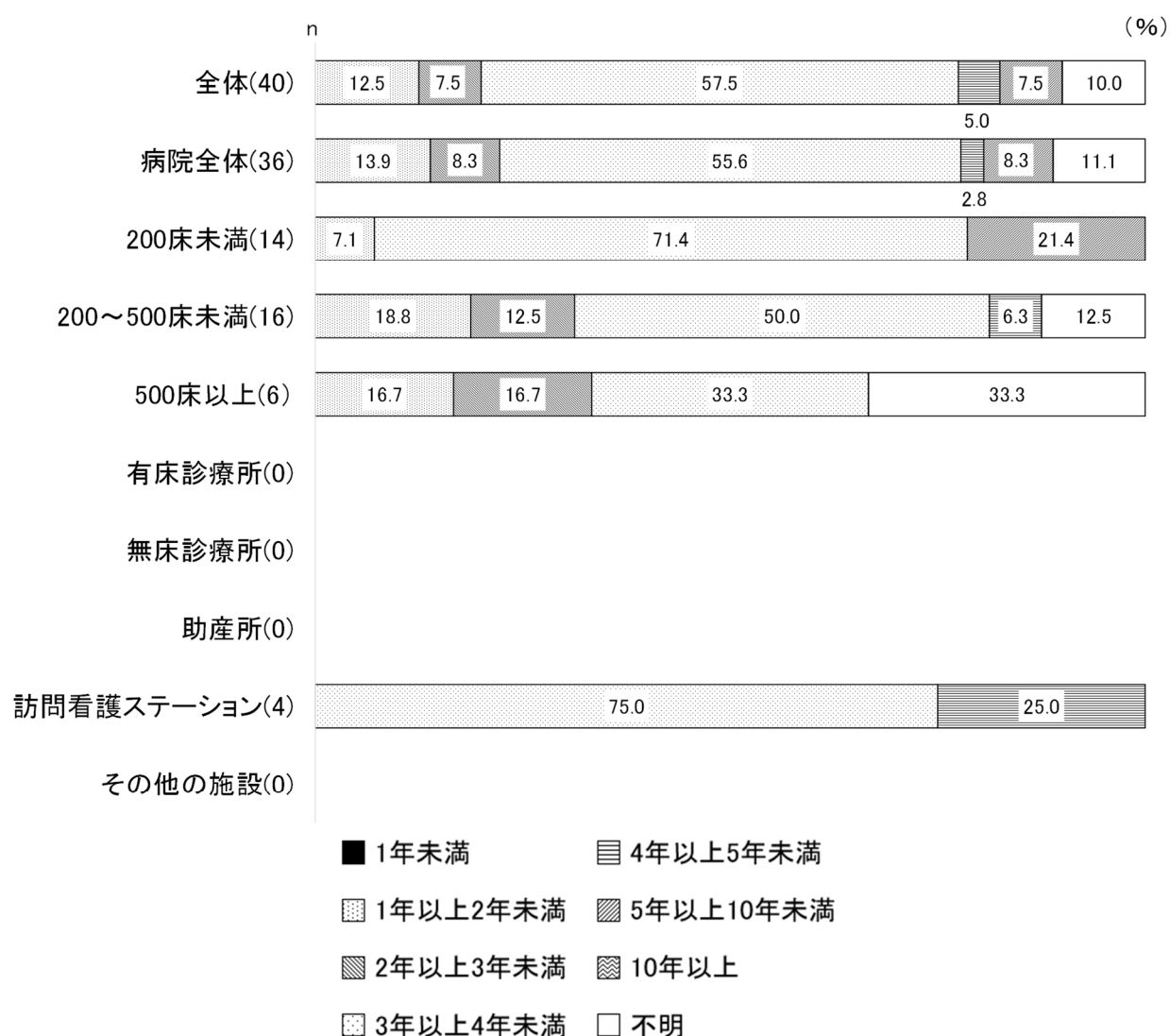
独自の返還免除規定のある貸付金について貸付形態で全体をみると、「貸付型（免除有）」が 87.0%と最も多く、次いで「給付型」（8.7%）、「貸付型（免除無）」（2.2%）となっている。



図表 83 貸付金の貸付形態（施設種別）

(3) 返還免除となるための就業義務期間

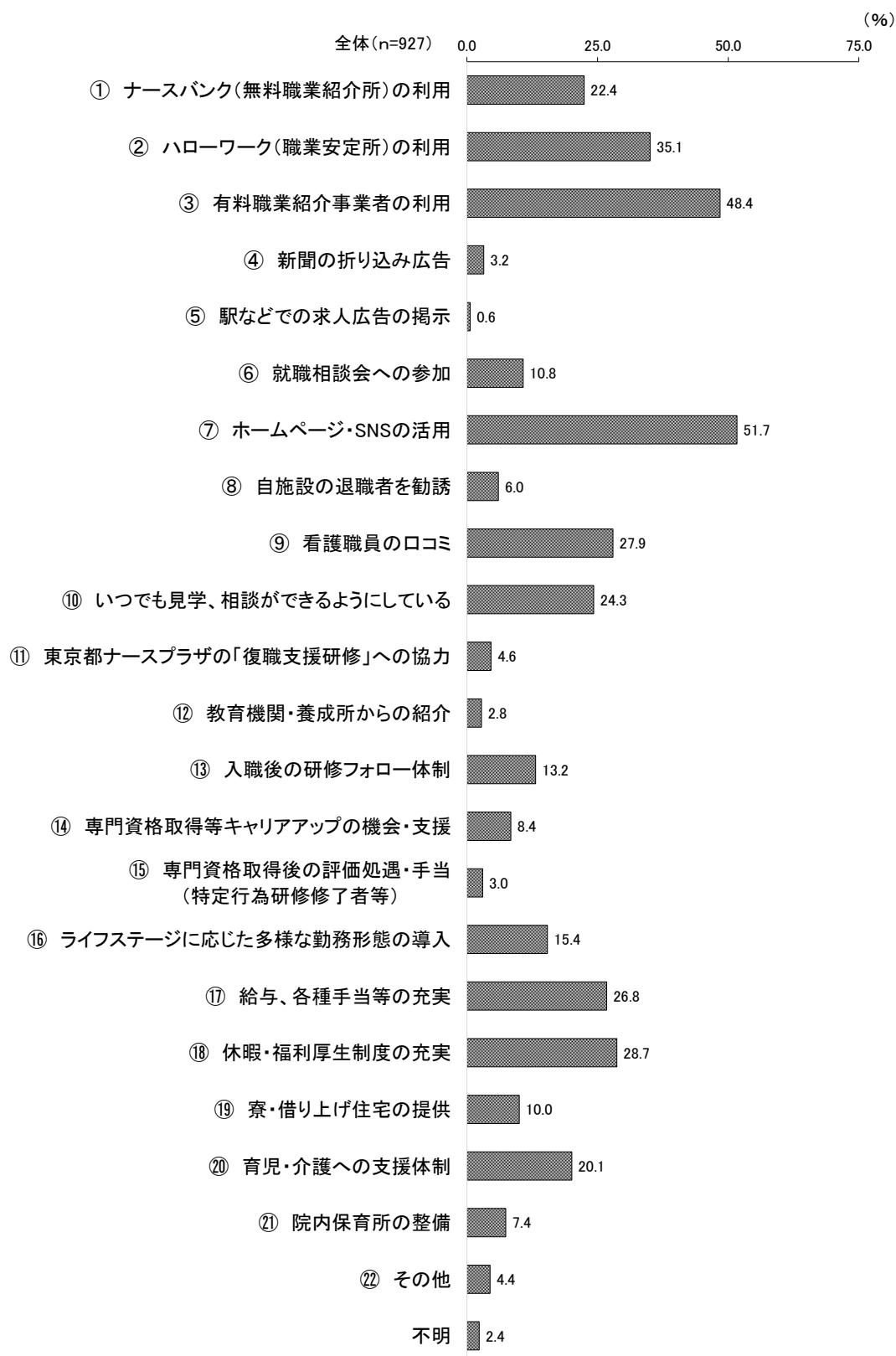
返還免除となるための就業義務期間について全体をみると、「3年以上4年未満」が57.5%と最も多く、次いで「1年以上2年未満」(12.5%)、「5年以上10年未満」が(7.5%)となっている。



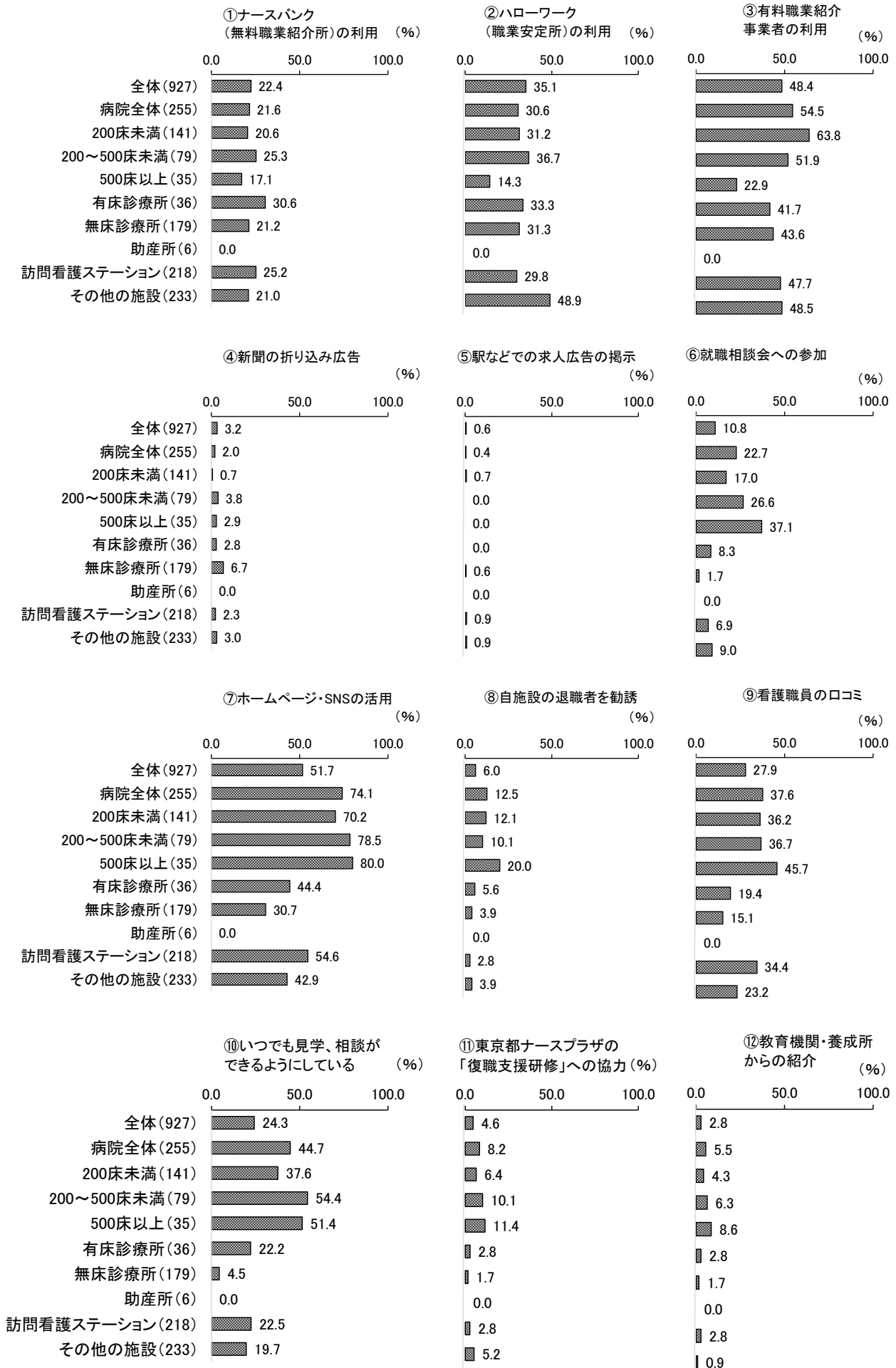
図表 84 返還免除となるための就業義務期間 (施設種別)

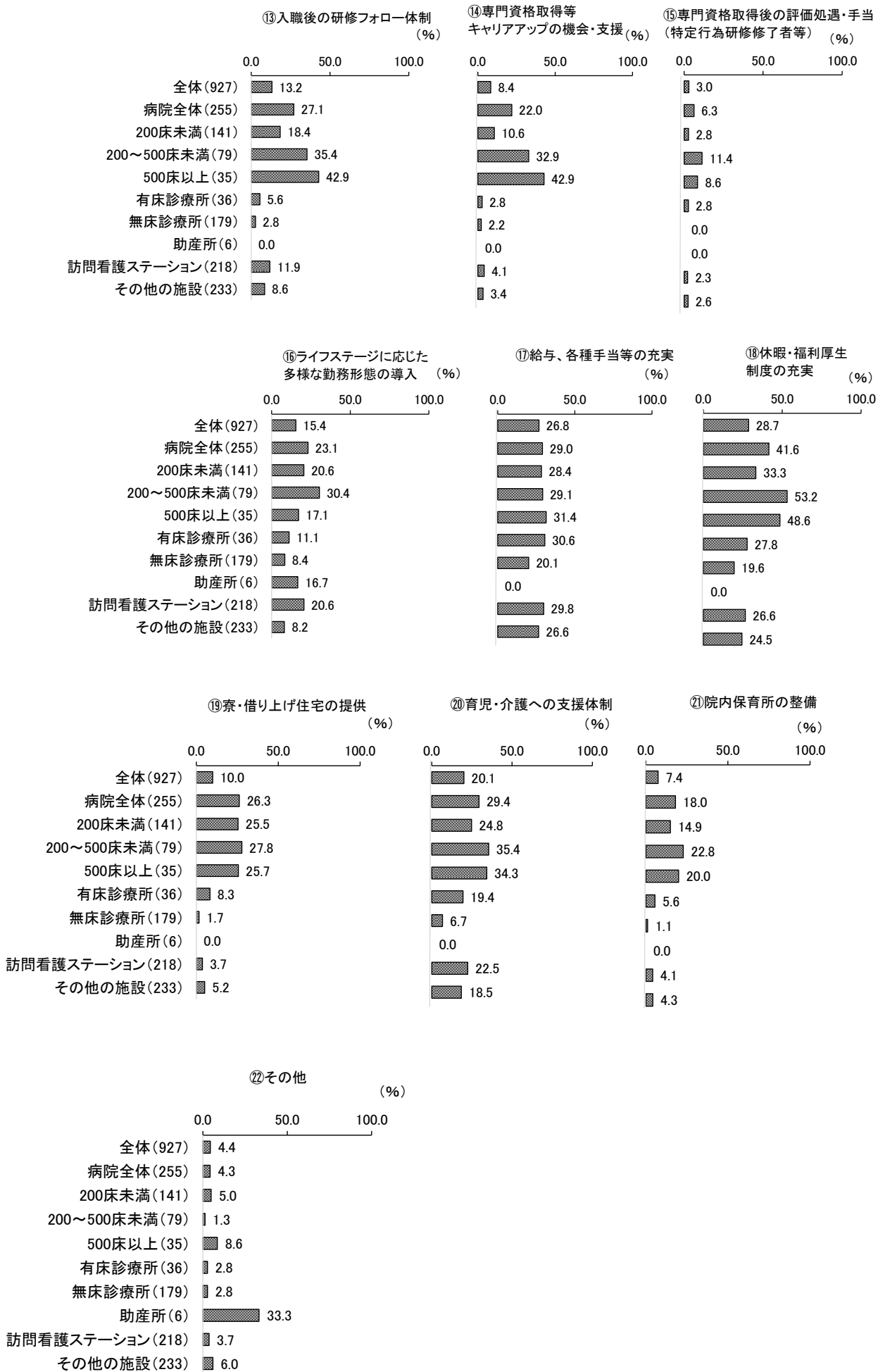
問 18-2 転職者・再就業者の採用・確保において効果を上げていると感じる取組（複数回答）

転職者・再就業者の採用・確保で効果を上げていると感じる取組について全体をみると、「⑦ホームページ・SNS の活用」が 51.7%で最も多く、次いで「③有料職業紹介事業者の利用」（48.4%）、「②ハローワーク（職業安定所）の利用」（35.1%）となっている。



図表 85 転職者・再就業者の採用・確保で効果を上げている取組（全体）

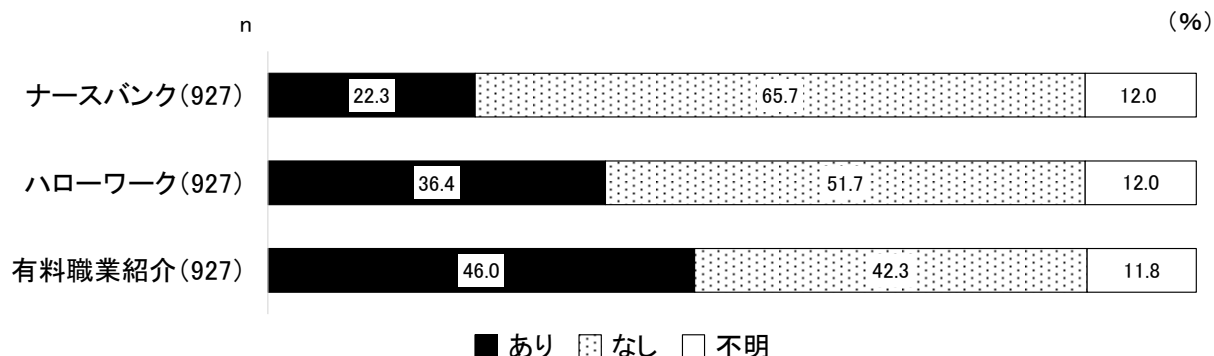




図表 86 転職者・再就業者の採用・確保で効果を上げている取組 (施設種別)

## 問19 募集ツールの利用及び採用状況と在籍状況（令和4年度～令和6年度）

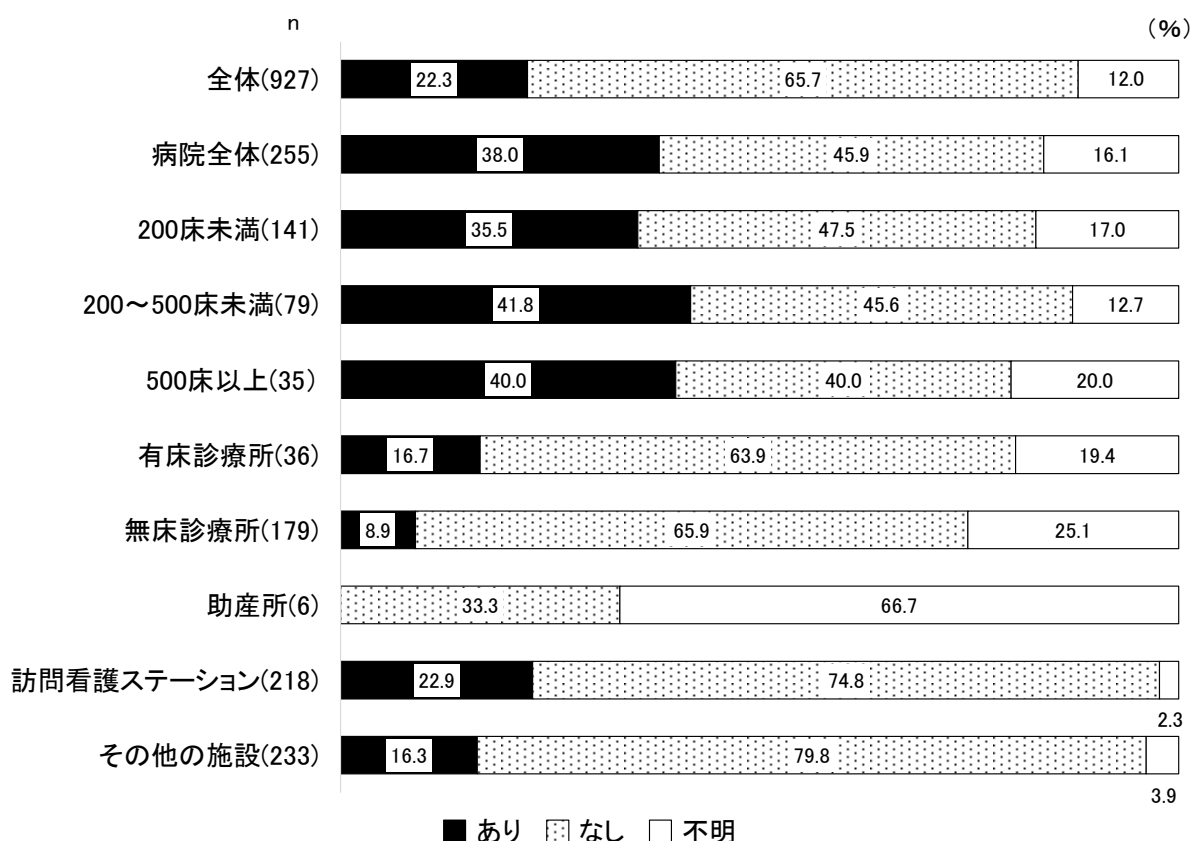
「無料職業紹介（ナースバンク）」の利用については、「あり」が22.3%、「無料職業紹介（ハローワーク）」の利用については「あり」が36.4%となっており、「なし」よりも低い割合であった。一方、「有料職業紹介」の利用については「あり」が46.0%と「なし」の42.3%より3.7ポイント多い。



図表 87 無料職業紹介（ナースバンク）等の利用状況（全体）

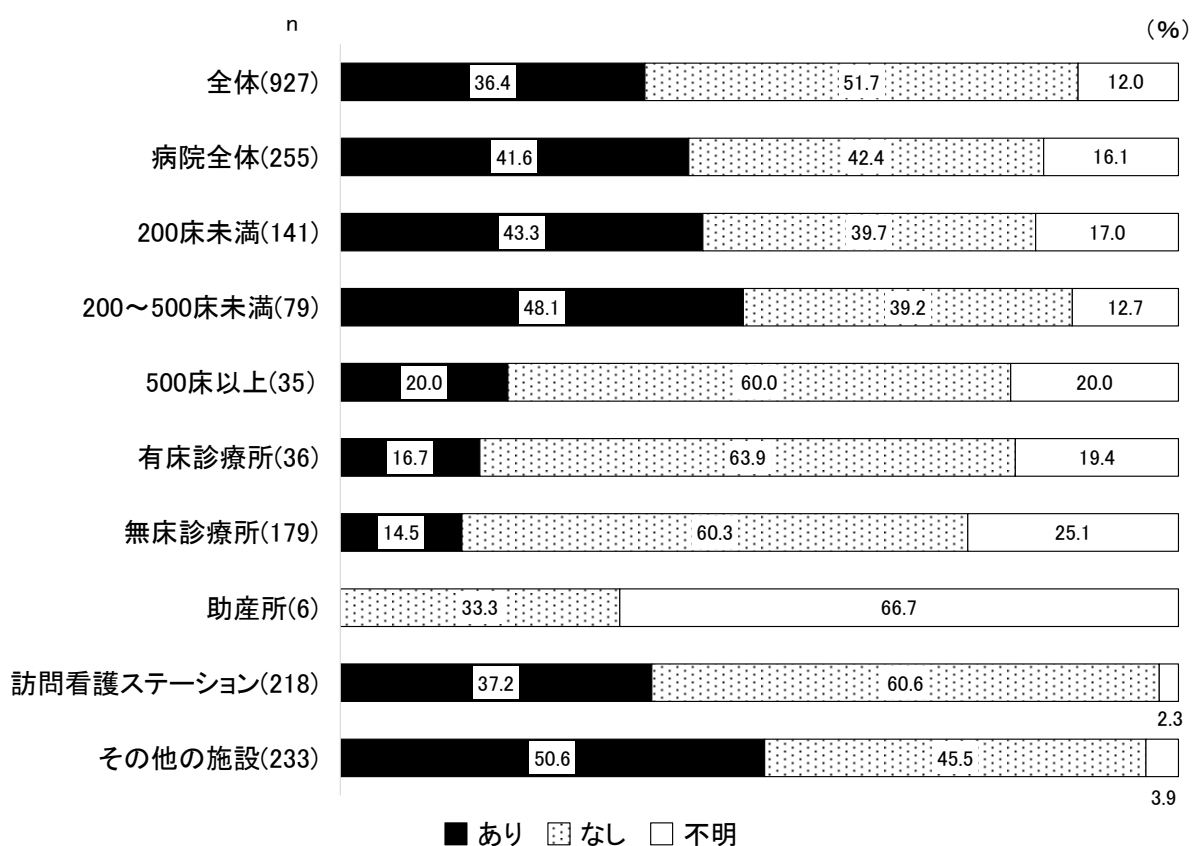
「無料職業紹介（ナースバンク）」の利用状況を施設種別でみると、「あり」の割合が多い順に「病院（200～500床未満）」（41.8%）、「病院（500床以上）」（40.0%）、「病院（200床未満）」（35.5%）となった。

また、「なし」の割合は多い順に、「その他の施設」（79.8%）、「訪問看護ステーション」（74.8%）、「無床診療所」（65.9%）となった。



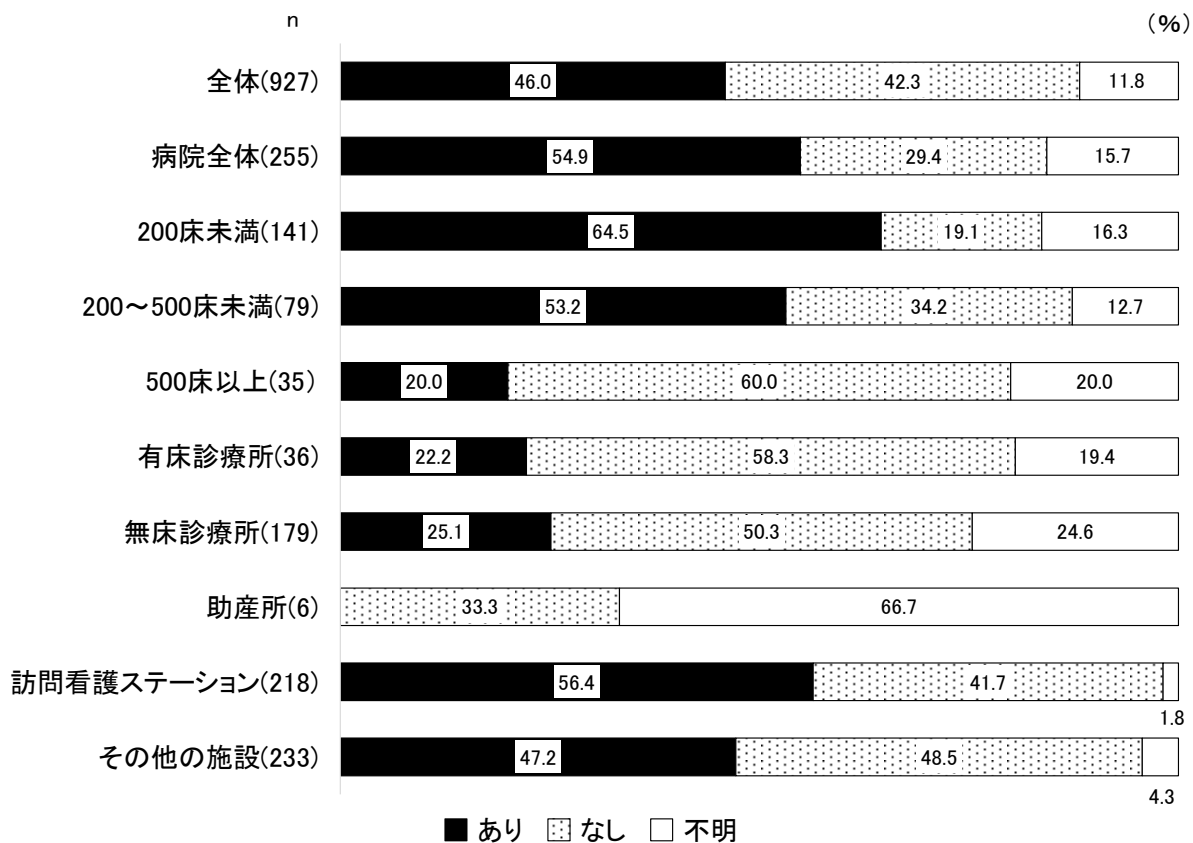
図表 88 無料職業紹介（ナースバンク）の利用状況（施設種別）

「無料職業紹介（ハローワーク）」の利用状況を施設種別でみると、「あり」の割合が、「病院（200床未満）」で43.3%、「病院（200～500床未満）」で48.1%となっており、「病院（500床以上）」では「なし」が60.0%となっている。



図表 89 無料職業紹介（ハローワーク）の利用状況（施設種別）

有料職業紹介の利用状況を施設種別でみると、「病院（200床未満）」では「あり」が64.5%、「病院（500床以上）」では「なし」が60.0%となっている。



図表 90 有料職業紹介の利用状況（施設種別）



募集ツールごとの採用人数・在籍者数・定着率（令和４年度～令和６年度）をみると、採用人数は、各年度とも「有料職業紹介」を利用した「常勤」採用が最も多くなっている。

定着率は、「無料職業紹介（ナースバンク）」を利用した採用が、高くなる傾向にある。

※定着率＝令和６年９月１日在籍者数／各年度の採用人数

	勤務形態	利用有の施設数	令和4年度		
			採用人数	うち 令和6年9月1日 在籍者数	定着率
無料職業紹介(ナースバンク)	常勤	14	7	5	71.4%
	非常勤		7	4	57.1%
無料職業紹介(ハローワーク)	常勤	44	53	32	60.4%
	非常勤		21	6	28.6%
有料職業紹介	常勤	15	128	102	79.7%
	非常勤		16	5	31.3%

図表 91 令和４年度 採用人数・在籍者数・定着率

	勤務形態	利用有の施設数	令和5年度		
			採用人数	うち 令和6年9月1日 在籍者数	定着率
無料職業紹介(ナースバンク)	常勤	32	36	28	77.8%
	非常勤		13	12	92.3%
無料職業紹介(ハローワーク)	常勤	63	75	48	64.0%
	非常勤		36	21	58.3%
有料職業紹介	常勤	19	121	99	81.8%
	非常勤		114	40	35.1%

図表 92 令和５年度 採用人数・在籍者数・定着率

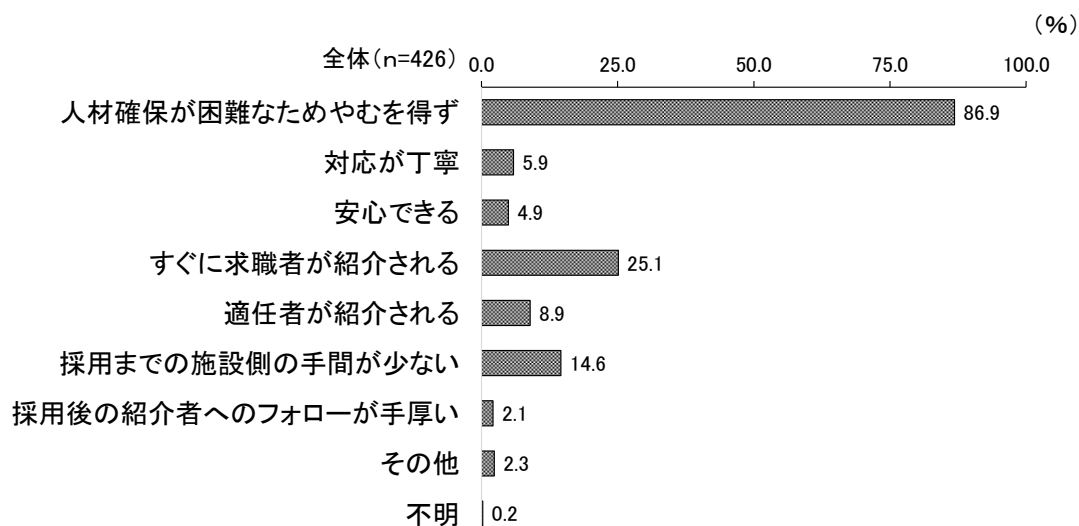
	勤務形態	利用有の施設数	令和6年度		
			採用人数	うち 令和6年9月1日 在籍者数	定着率
無料職業紹介(ナースバンク)	常勤	30	20	18	90.0%
	非常勤		10	8	80.0%
無料職業紹介(ハローワーク)	常勤	51	62	59	95.2%
	非常勤		24	19	79.2%
有料職業紹介	常勤	16	91	78	85.7%
	非常勤		52	44	84.6%

図表 93 令和６年度 採用人数・在籍者数・定着率

【問 19 で「有料職業紹介事業者を利用している」と回答した場合】

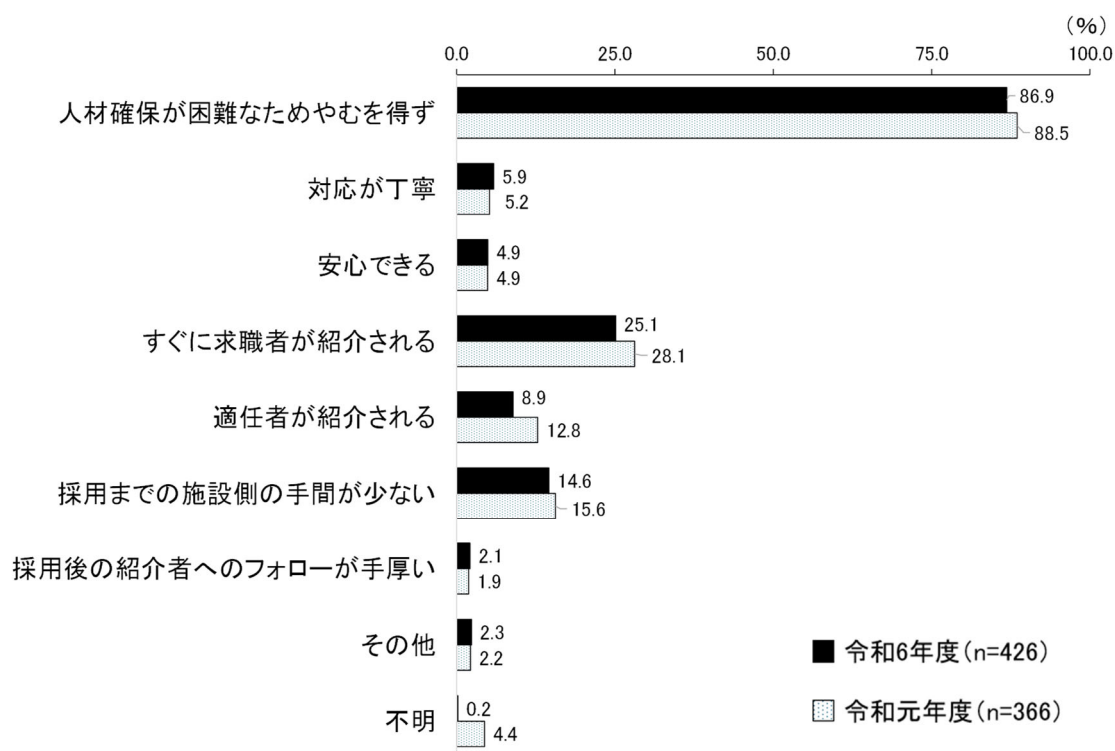
問 19-1 有料職業紹介を利用する理由 （複数回答）

有料職業紹介を利用する理由について全体をみると、「人材確保が困難なためやむを得ず」が 86.9%で最も多く、次いで「すぐに求職者が紹介される」(25.1%)、「採用までの施設側の手間が少ない」(14.6%)となっている。



図表 94 有料職業紹介を利用する理由 （全体）

有料職業紹介を利用する理由について経年比較をみると、前回調査との大きな差はみられなかった。「人材確保が困難なためやむを得ず」は、前回調査、今回調査ともに 8 割を超える高い割合であった。



図表 95 有料職業紹介を利用する理由 （経年比較）

【問 19 で「有料職業紹介事業者を利用している」と回答した場合】

問 19-2 有料職業紹介事業者への年間支払金額

令和 5 年度における有料職業紹介事業者への支払額をみると、全体では、1 施設当たりの年間支払平均額は 5,157,539 円、採用者 1 人当たり支払額は 604,740 円となっている。

1 施設当たり平均額を施設種別でみると、最も多いのは「病院（500 床以上）」の 38,300,060 円であった。

1 人当たり支払額でみると、「その他の施設」（1,000,000 円）が最も多く、次いで「病院（200 床未満）」（906,967 円）、「訪問介護ステーション」（666,667 円）、「病院（200 床～500 床未満）」（621,081 円）となっている。

（単位：円・件・人）

	支払総額	施設数	1施設当たり 平均額	採用人数 総数	一人あたりの 支払額
全体	1,748,405,660	339	5,157,539	229	604,740
病院全体	1,330,640,348	124	10,730,971	220	598,843
200床未満	682,212,194	80	8,527,652	60	906,967
200～500床未満	456,927,854	39	11,716,099	44	621,081
500床以上	191,500,300	5	38,300,060	116	431,034
有床診療所	17,645,410	7	2,520,773	0	0
無床診療所	37,031,710	34	1,089,168	2	370,000
助産所	0	0	0	0	0
訪問看護ステーション	174,180,440	86	2,025,354	3	666,667
その他の施設	188,907,752	88	2,146,679	4	1,000,000

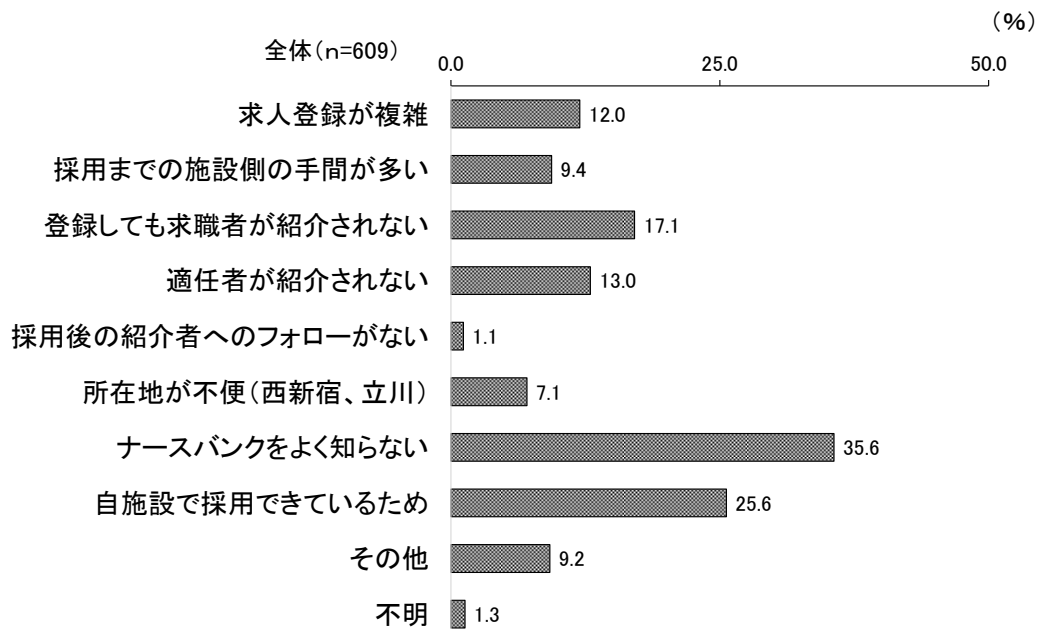
※採用者 1 人当たりの支払額は、採用者のいない施設の支払額を除外して算出

図表 96 有料職業紹介事業者への年間支払金額 （施設種別）

【問 19 で「ナースバンクを利用していない」と回答した場合】

問 19-3 ナースバンクを利用しない理由 （複数回答）

ナースバンクを利用しない理由について全体をみると、「ナースバンクをよく知らない」が 35.6%で最も多く、次いで「自施設で採用できているため」(25.6%)、「登録しても求職者が紹介されない」(17.1%)となっている。

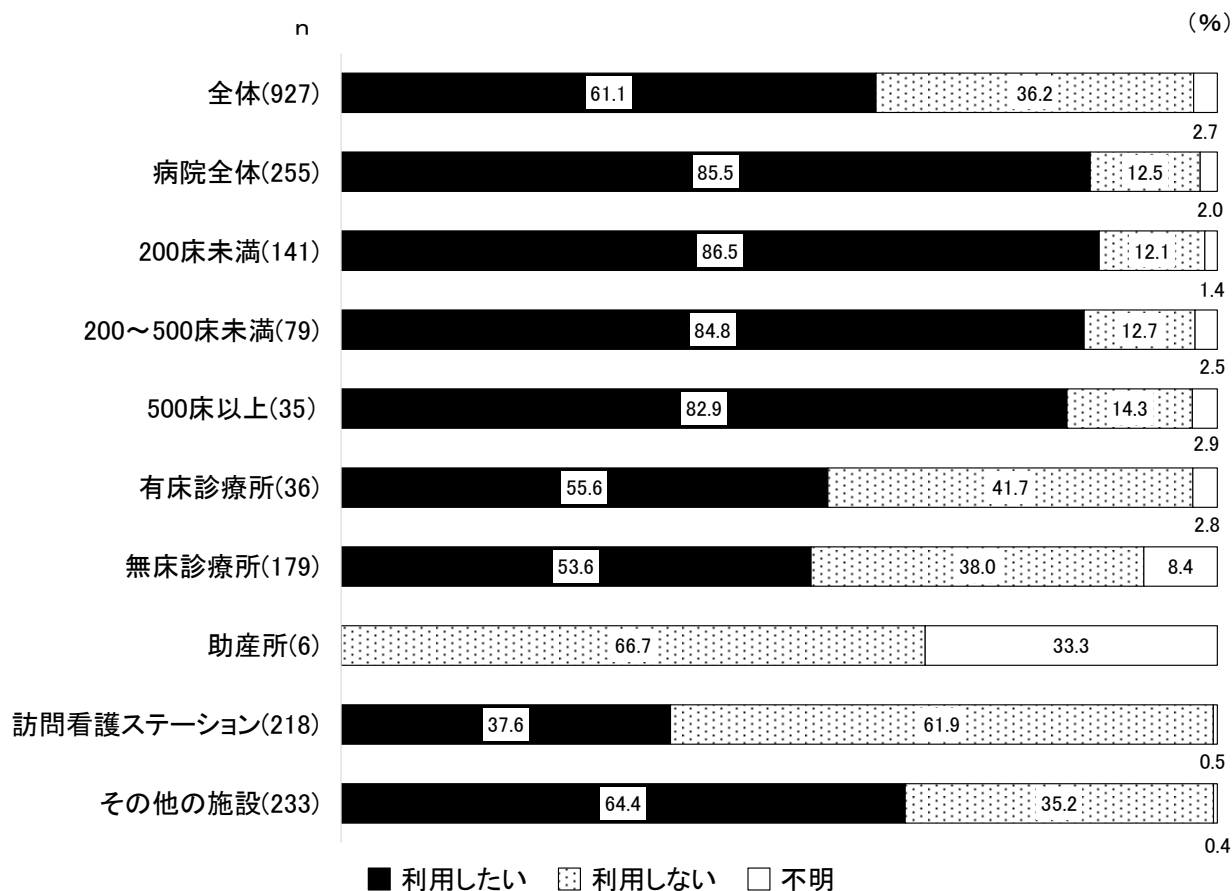


図表 97 ナースバンクを利用しない理由 （全体）

## 問20 看護補助者の無料職業紹介（ナースバンク）の利用意向

看護補助者の無料職業紹介（ナースバンク）の利用意向について全体をみると、「利用したい」が61.1%、「利用しない」が36.2%となっている。

施設種別でみると、病院では病床規模にかかわらず「利用したい」が8割以上となっている。



図表 98 看護補助者の無料職業紹介の利用意向（施設種別）

## 【問20で「②利用しない」と回答した場合】

### 問20-1 看護補助者の無料職業紹介（ナースバンク）を利用しない理由

ナースプラザを利用しない主な理由は、以下のとおりとなっている。

(単位:件)

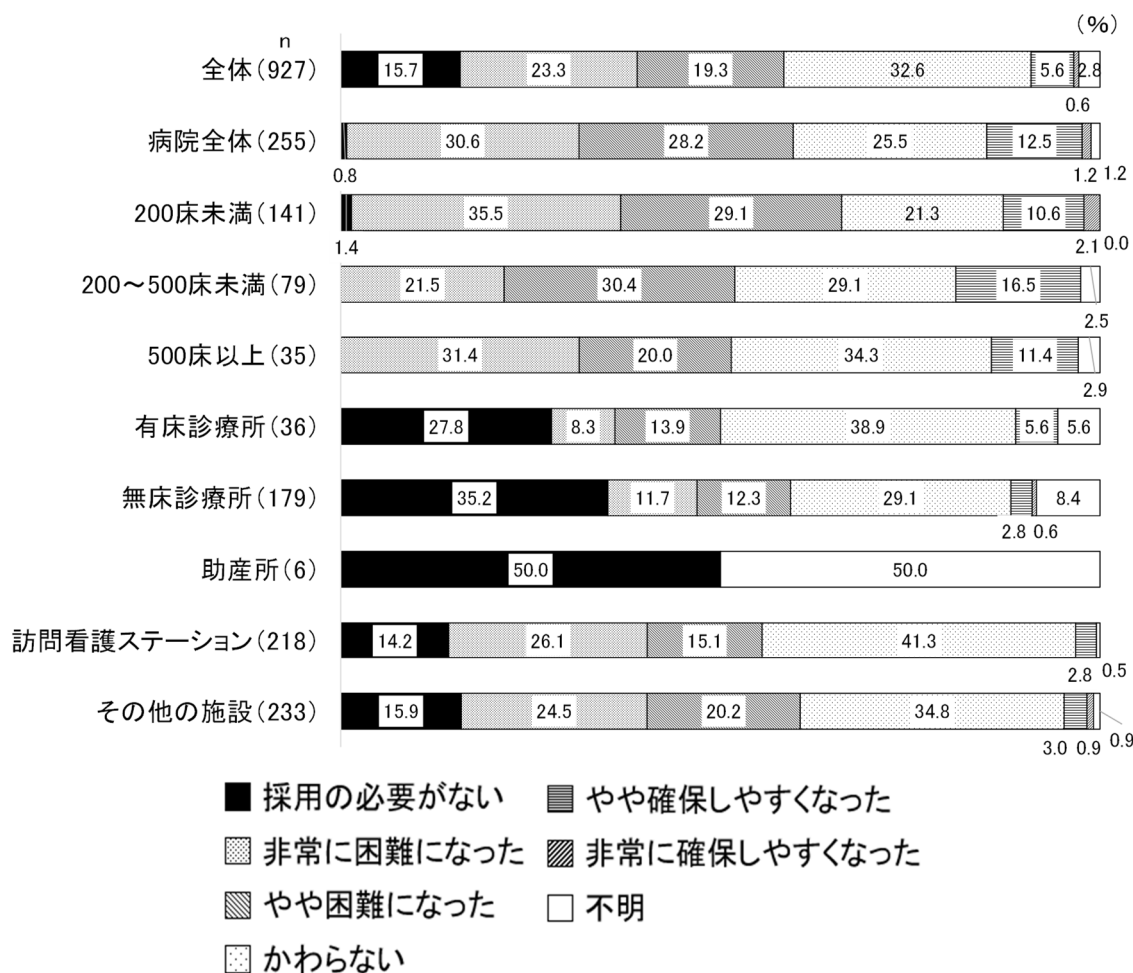
①看護補助者は必要ない	②看護師としての人材が必要ないため	③適性のある人材が来ることがわからない	④所在地が遠い	⑤その他のサイトや紹介会社、自施設で採用を行っている	⑥ナースプラザを知らない・よくわからない	⑦求人募集をしていない	⑧充足している	⑨手続きが不明・手間がかかる	⑩必要ない	⑪その他
160	18	7	4	19	14	9	17	5	28	49

図表 99 看護補助者の無料職業紹介（ナースバンク）を利用しない理由

## 問21 1年前との看護職員の確保状況の比較

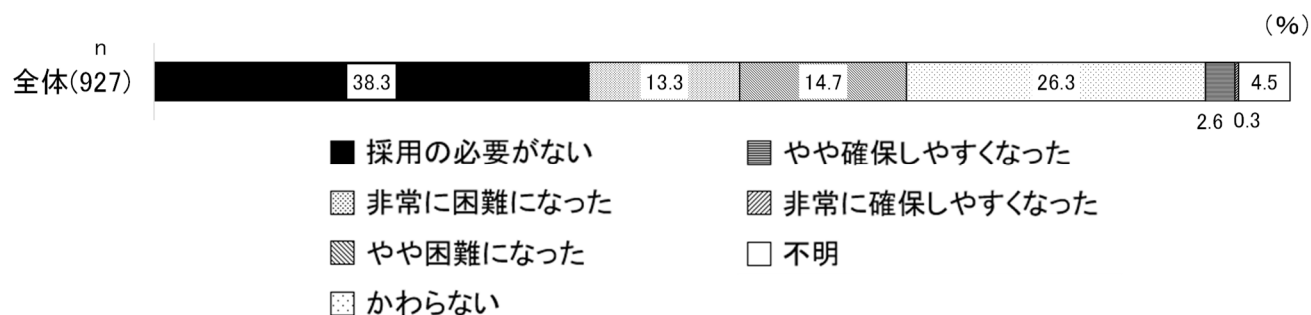
1年前との看護職員の確保状況の比較については、「かわらない」が32.6%で最も多かったが、「非常に困難になった」(23.3%)及び「やや困難になった」(19.3%)を合わせた「困難になった計」が4割以上を占めている。

施設種別でみると、「困難になった計」では、「病院全体」で6割弱、「訪問看護ステーション」や「その他施設」で4割強を占めている。



図表 100 1年前との看護職員の確保状況の比較 (施設種別)

1年前と比較して、夜勤可能な看護職員の確保についての評価をみると、「採用の必要がない」が38.3%で最も多く、次いで「かわらない」(26.3%)、「やや困難になった」(14.7%)となっている。




図表 101 1年前との夜勤可能な看護職員の確保状況の比較 (全体)

## 問22 定年の有無

正規雇用看護職員の定年の有無について全体をみると、「定年を定めている」が80.5%、「定年を定めていない」が17.0%となっている。

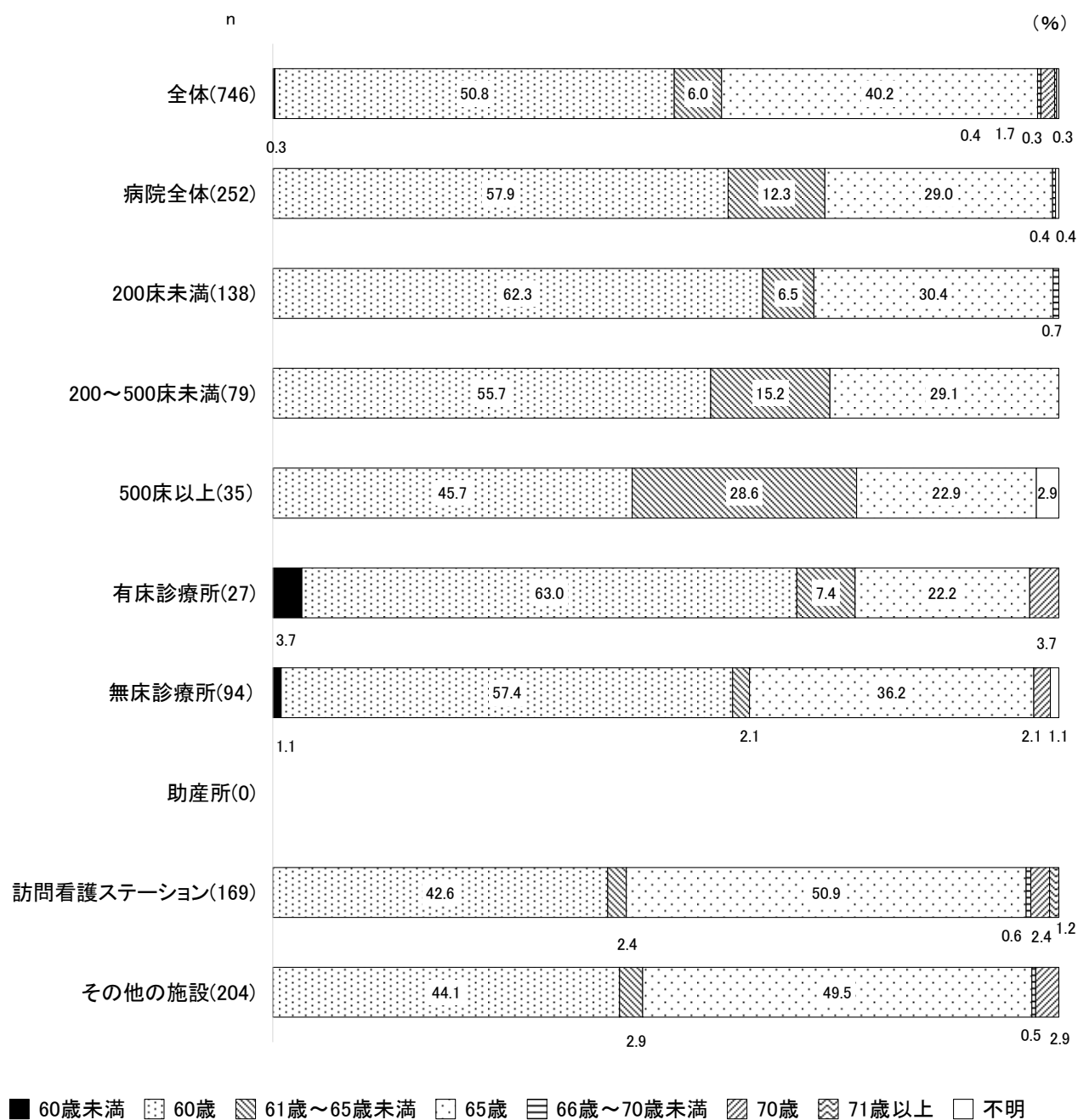
施設種別でみると、「無床診療所」と「助産所」で「定年を定めていない」の割合が38.5%、50.0%と他の施設と比べて多くなっている。



図表 102 正規雇用看護職員の定年の有無 (施設種別)

定年を定めている施設の定年年齢について全体をみると、「60歳」が50.8%と最も多く、次いで「65歳」が40.2%となっている。

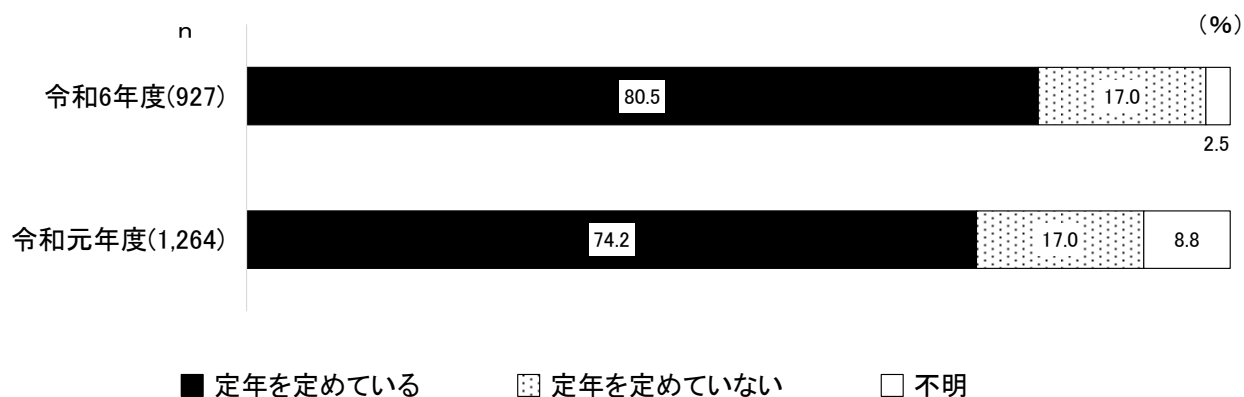
施設種別でみると、「病院（500床以上）」で「61歳～65歳未満」の割合が28.6%と多くなっている。



図表 103 定年年齢（施設種別）

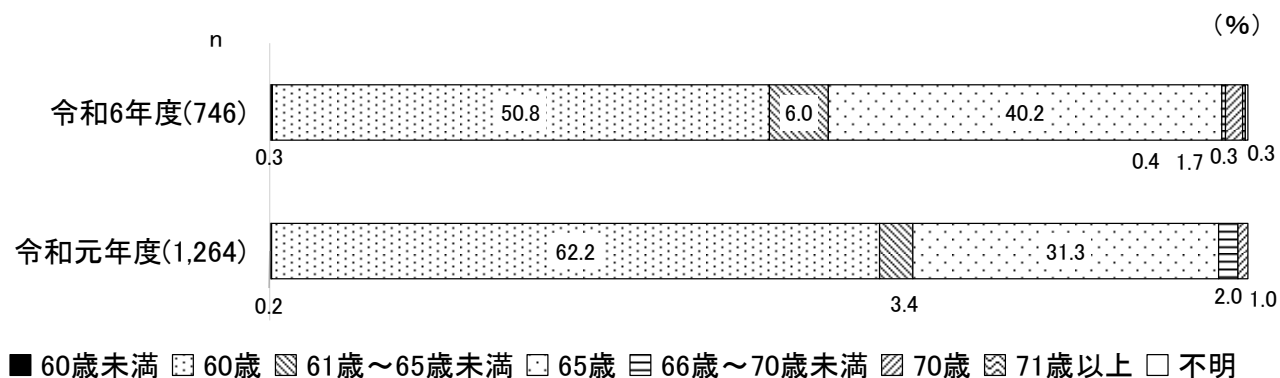


正規雇用看護職員(常勤)の退職について経年比較をみると、「定年を定めている」が前回調査では 74.2%、今回調査では 80.5%と 6.3 ポイント多くなっている。



図表 104 正規雇用看護職員の定年の有無 (経年比較)

定年を定めている施設の定年年齢について、経年比較をみると、前回調査と比べ「65 歳」が 8.9 ポイント増加し、「60 歳」が 11.4 ポイント減少した。




図表 105 定年退職年齢 (経年比較)

【問 22 で「①定年を定めている」と回答した場合】

問 22-1 定年退職者の再雇用制度及び就業可能な上限年齢

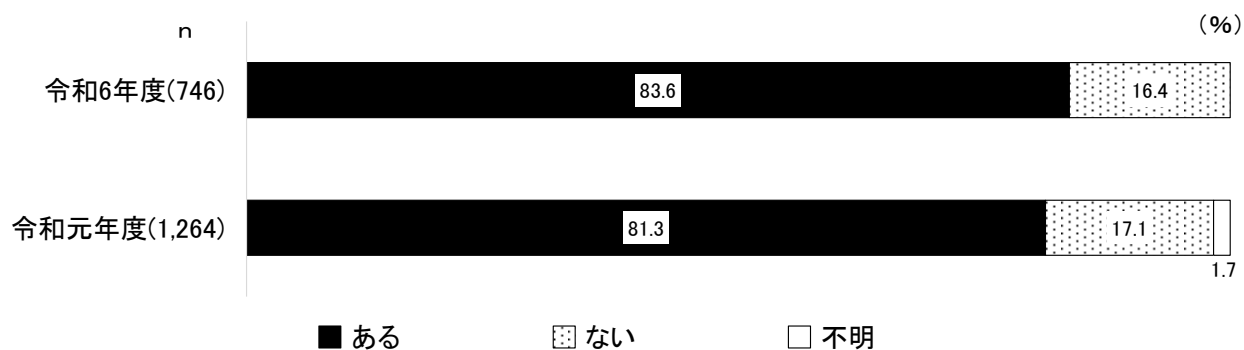
定年退職者の再雇用制度については、「ある」が 83.6%、「ない」が 16.4%となっている。

施設種別でみると、「無床診療所」で「ない」が 38.3%と、他の施設に比べて多くなっている。




図表 106 定年退職者の再雇用制度の有無 (施設種別)

定年退職者の再雇用制度について経年比較をみると、「ある」が前回調査では 81.3%、今回調査では 83.6%と 2.3 ポイント多くなっている。



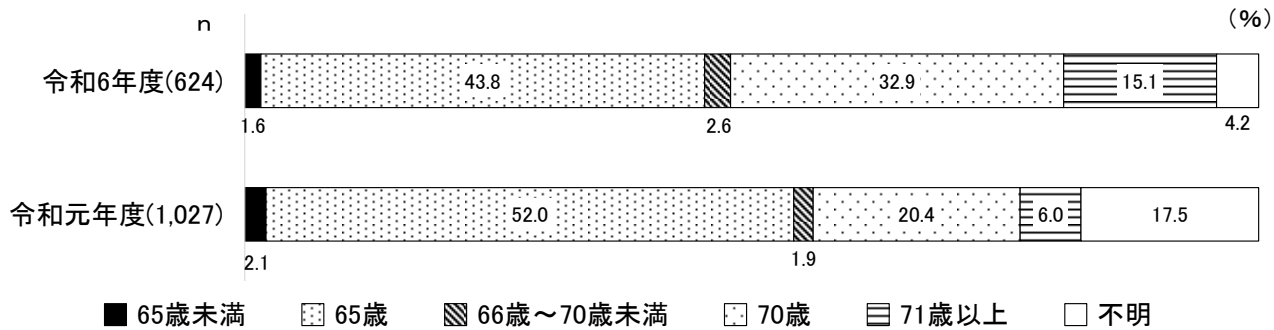
図表 107 定年退職者の再雇用制度の有無 (経年比較)

再雇用上限年齢については、「65 歳」が 43.8%で最も多く、次いで「70 歳」が 32.9%となっている。  
 施設種別でみると、「65 歳」では「病院全体」が 56.2%、「無床診療所」が 60.3%と半数を超えている。



図表 108 定年退職者の再雇用上限年齢（施設種別）

就業できる上限年齢について経年比較をみると、前回調査では「65 歳」が 52.0%、今回調査では 43.8%と 8.2 ポイント減少している一方、「70 歳」、「71 歳以上」の割合は増加している。



図表 109 定年退職者の再雇用上限年齢（経年比較）

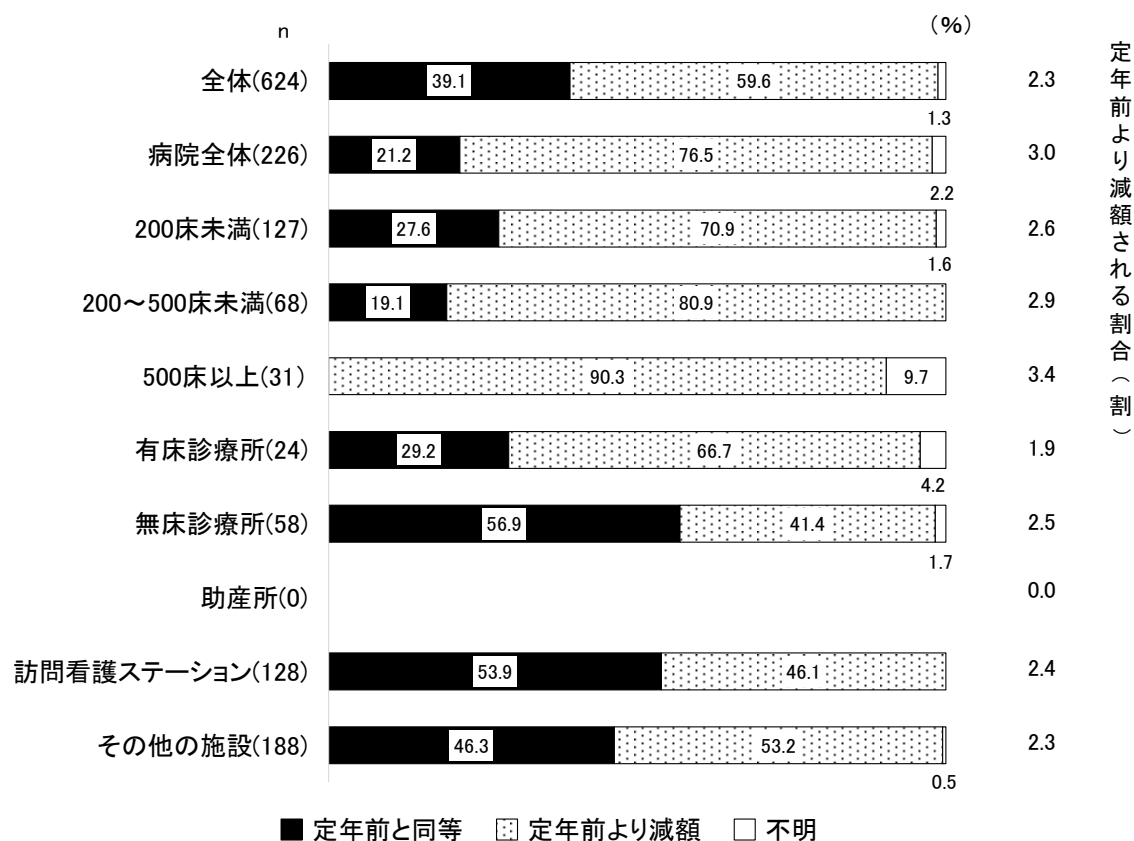
【問 22- 1 で「①ある（定年退職者を雇用する制度）」と回答した場合】

問 22- 2 定年前と定年退職後の給与の差

定年前と定年退職後の給与の差については、「定年前と同等」が 39.1%、「定年前より減額」が 59.6%となっており、その減額の割合は定年前より平均で 2.3 割減となっている。

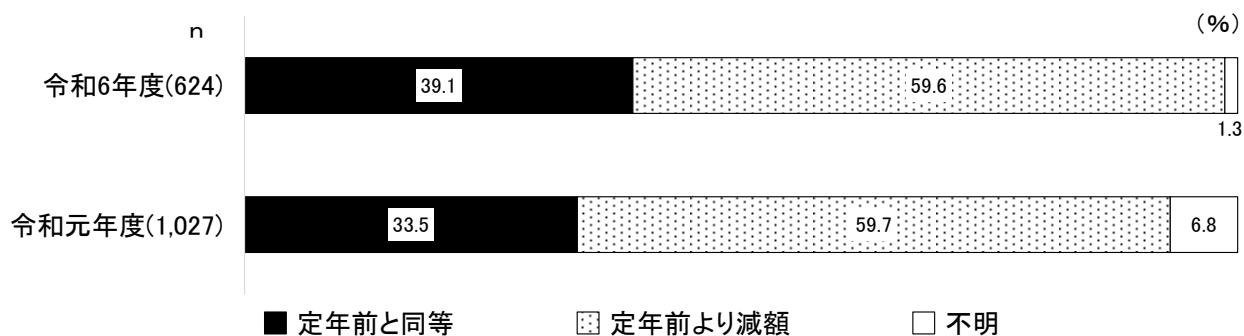
施設種別でみると、「病院全体」では「定年前より減額」（76.5%）が多くなっている。一方、「定年前と同等」は、全体に比べ「無床診療所」、「訪問看護ステーション」、「その他の施設」で割合が多くなっている。

減額の割合について、施設種別でみると、「病院（500 床以上）」が 3.4 割と最も高かった。



図表 110 定年前と定年退職後の給与の差（施設種別）

定年前と比較した定年退職後の給与の差について経年比較をみると、前回調査と比べ「定年前と同等」との回答が 5.6 ポイント増加した。



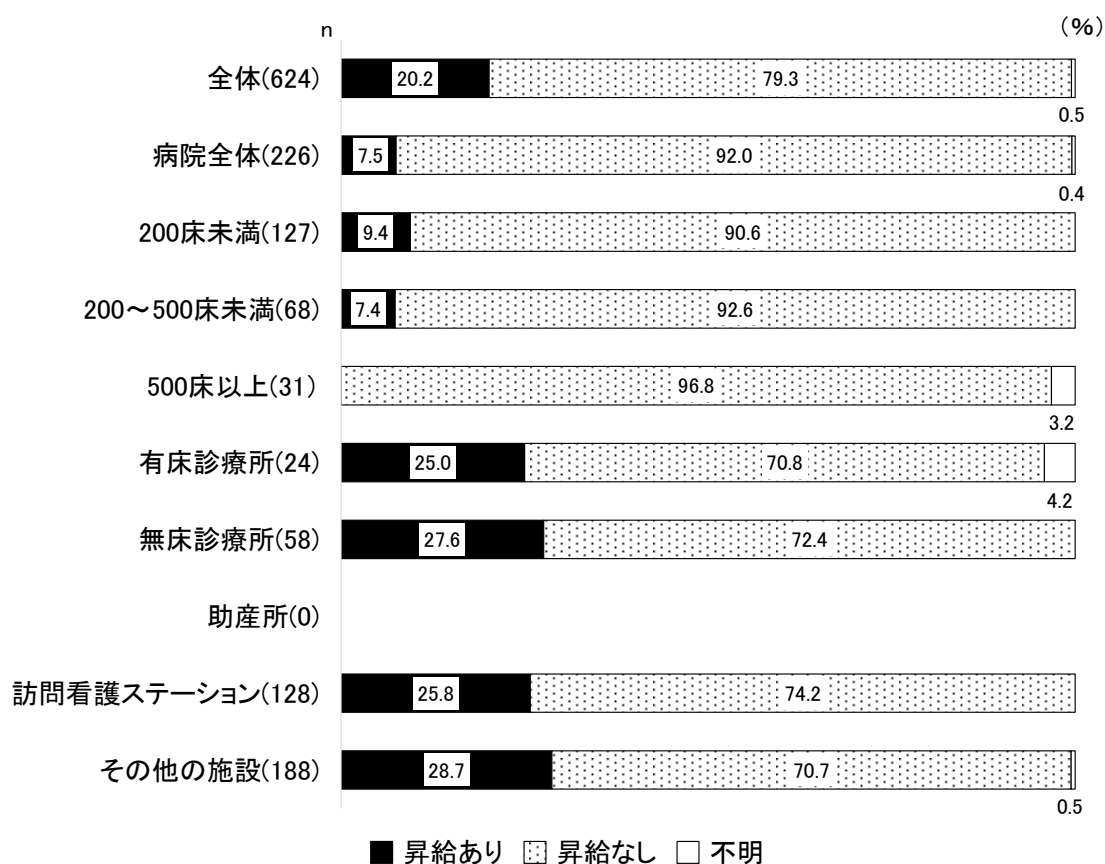
図表 111 定年前と比較した定年退職後の給与の差（経年比較）

【問 22- 1 で「①ある（定年退職者を雇用する制度）」と回答した場合】

### 問 22- 3 定年退職後の昇給の有無

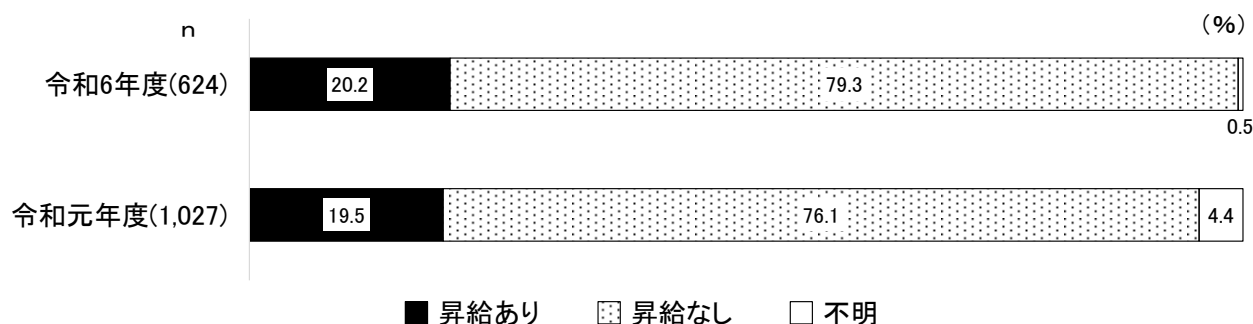
定年退職後の昇給の有無について、「昇給あり」が 20.2%、「昇給なし」が 79.3%となっている。

施設種別でみると、「病院全体」では「昇給なし」の割合が 9 割を超えている。一方、「有床診療所」、「無床診療所」、「訪問看護ステーション」、「その他の施設」では、「昇給あり」が 25%以上の水準であった。



図表 112 定年退職後の昇給の有無（施設種別）

定年退職後の昇給について経年比較をみると、前回調査に比べ、大きな変化はみられなかった。



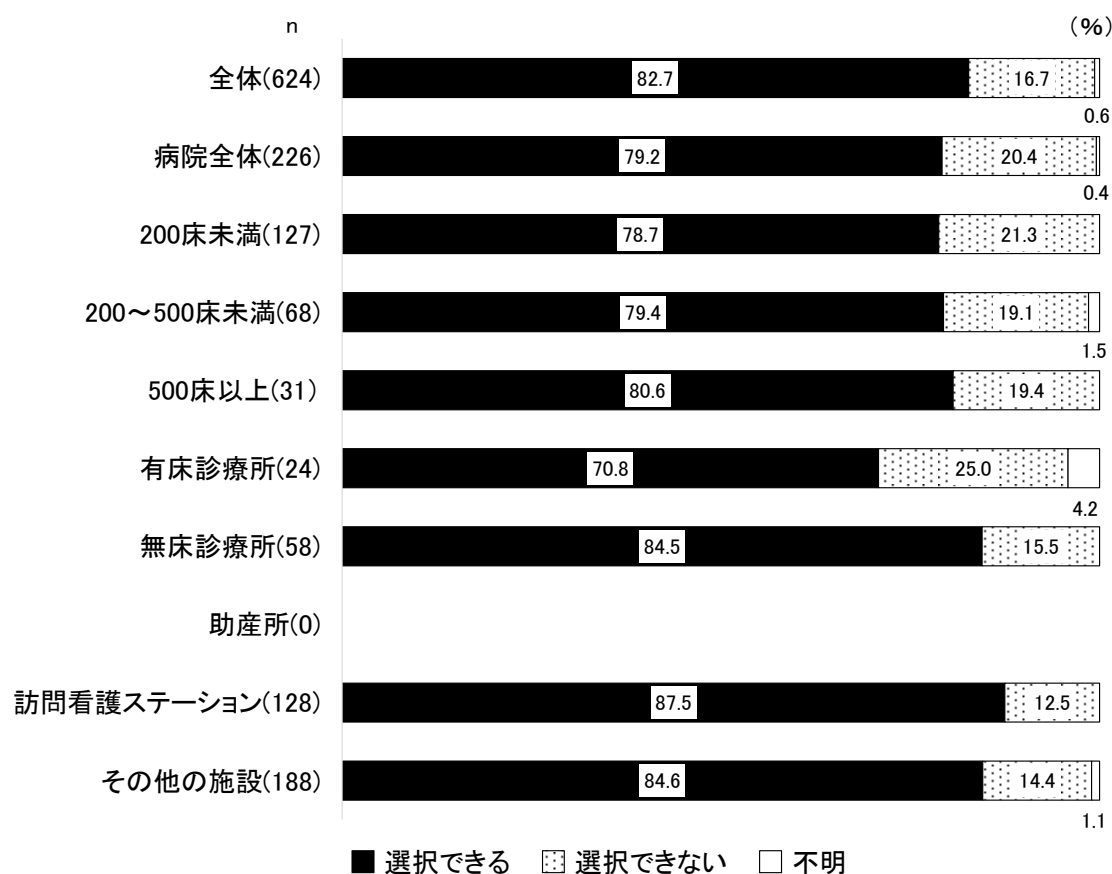
図表 113 定年退職後の昇給の有無（経年比較）

【問 22- 1 で「①ある（定年退職者を雇用する制度）」と回答した場合】

#### 問 22- 4 定年退職後の短時間勤務選択の可否


定年退職後の短時間勤務選択の可否については、「選択できる」が 82.7%、「選択できない」が 16.7%となっている。

施設種別でも、ほぼ同様の傾向がみられる。



図表 114 定年退職後の短時間勤務選択の可否（施設種別）

短時間勤務の選択について経年比較をみると、前回調査に比べ、大きな変化はみられなかった。



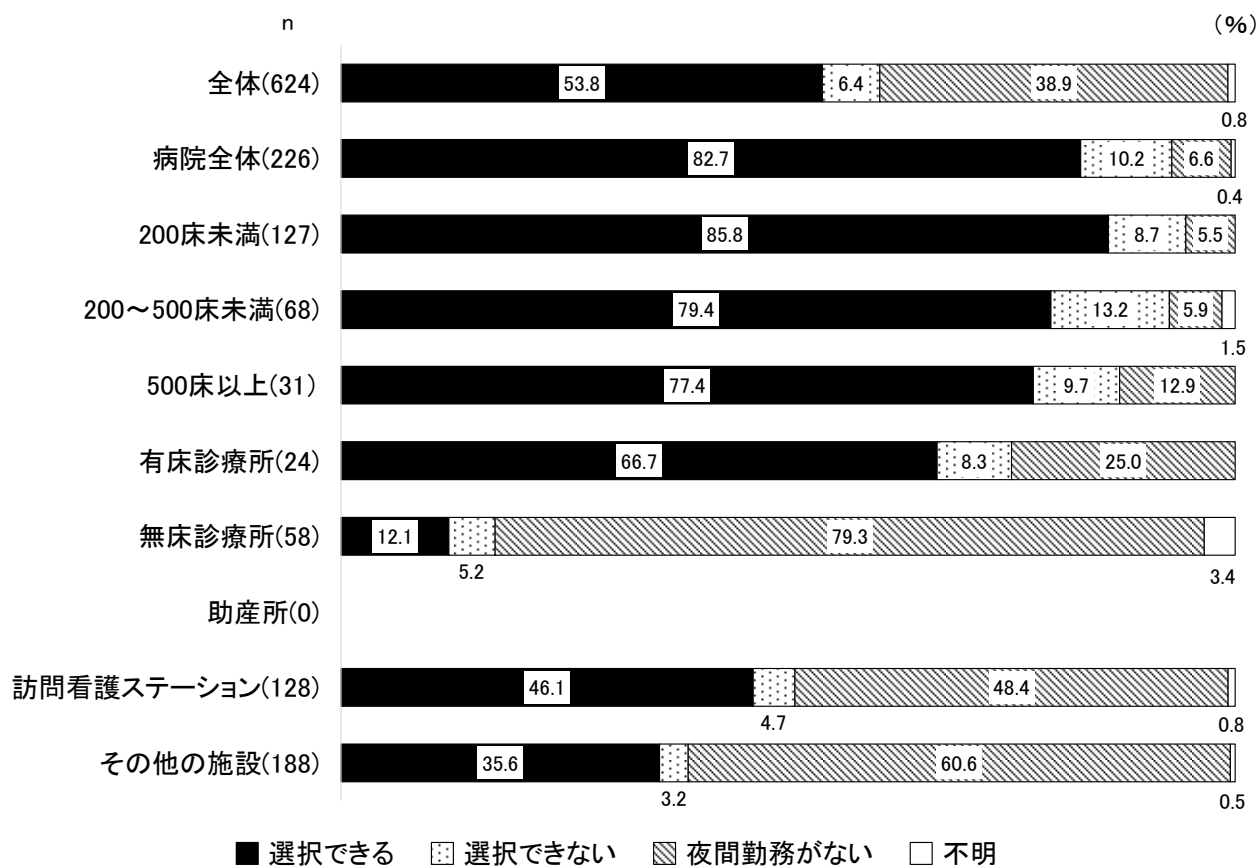
図表 115 定年退職後の短時間勤務選択の可否（経年比較）

【問 22- 1 で「①ある（定年退職者を雇用する制度）」と回答した場合】

問 22- 5 定年退職後の夜勤免除選択の可否


定年退職後の夜勤免除選択の可否について、「選択できる」が 53.8%で最も多く、次いで「夜間勤務がない」（38.9%）、「選択できない」（6.4%）となっている。

施設種別でみると、「病院（200～500 床未満）」で「選択できない」が 13.2%と 10%を超えている。



図表 116 定年退職後の夜勤免除選択の可否（施設種別）

夜勤免除の選択について経年比較をみると、前回調査と比べ、「選択できる」が 3.9 ポイント増加し、「夜勤がない」が 3.0 ポイント減少した。



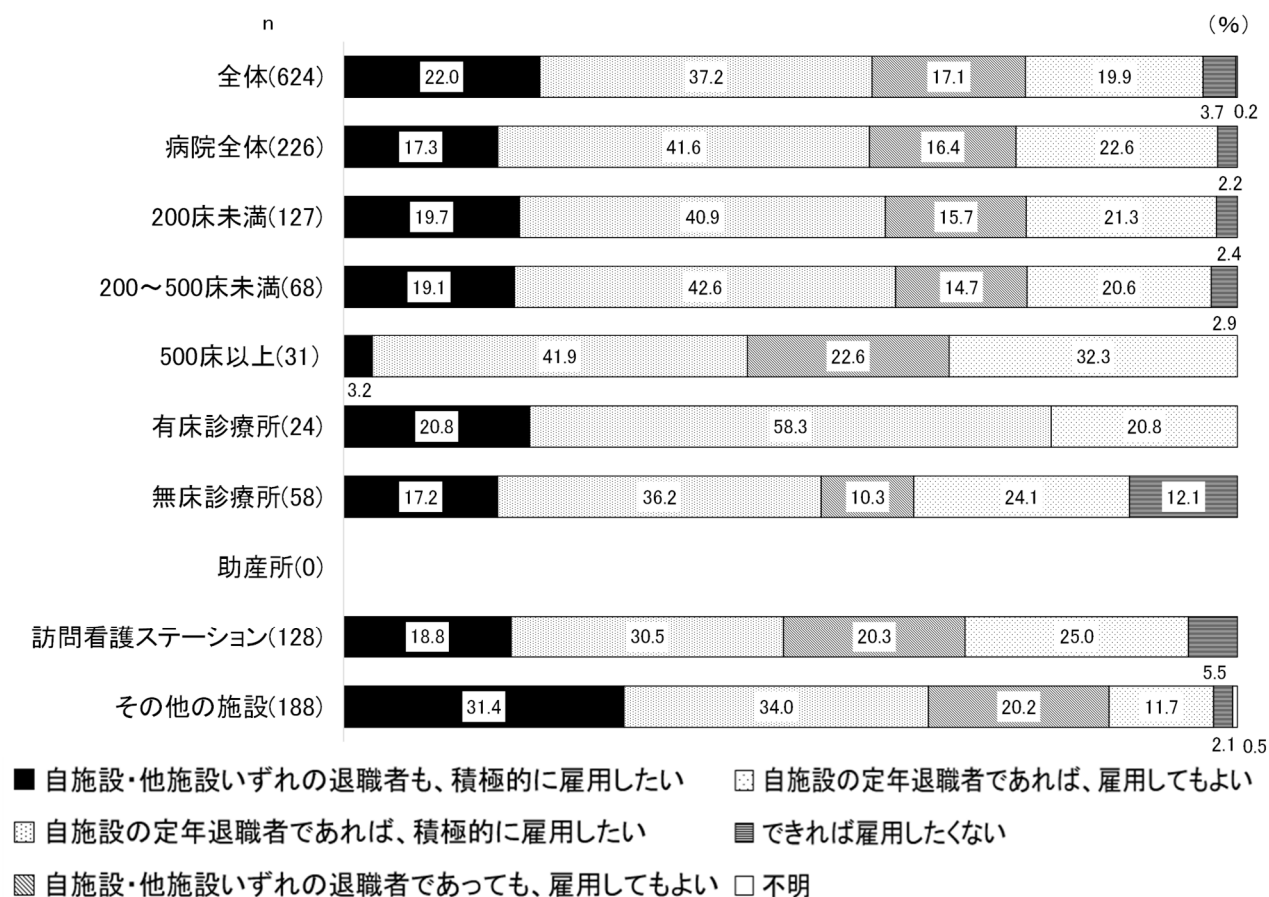
図表 117 定年退職後の夜勤免除選択の可否（経年比較）

【問 22- 1 で「①ある（定年退職者を雇用する制度）」と回答した場合】

問 22- 6 定年退職後の看護職員の雇用意向

定年退職後の看護職員の雇用意向については、「自施設の定年退職者であれば、積極的に雇用したい」が 37.2%で最も多く、次いで「自施設・他施設いずれの退職者も、積極的に雇用したい」（22.0%）、「自施設の定年退職者であれば、雇用してもよい」（19.9%）となっている。

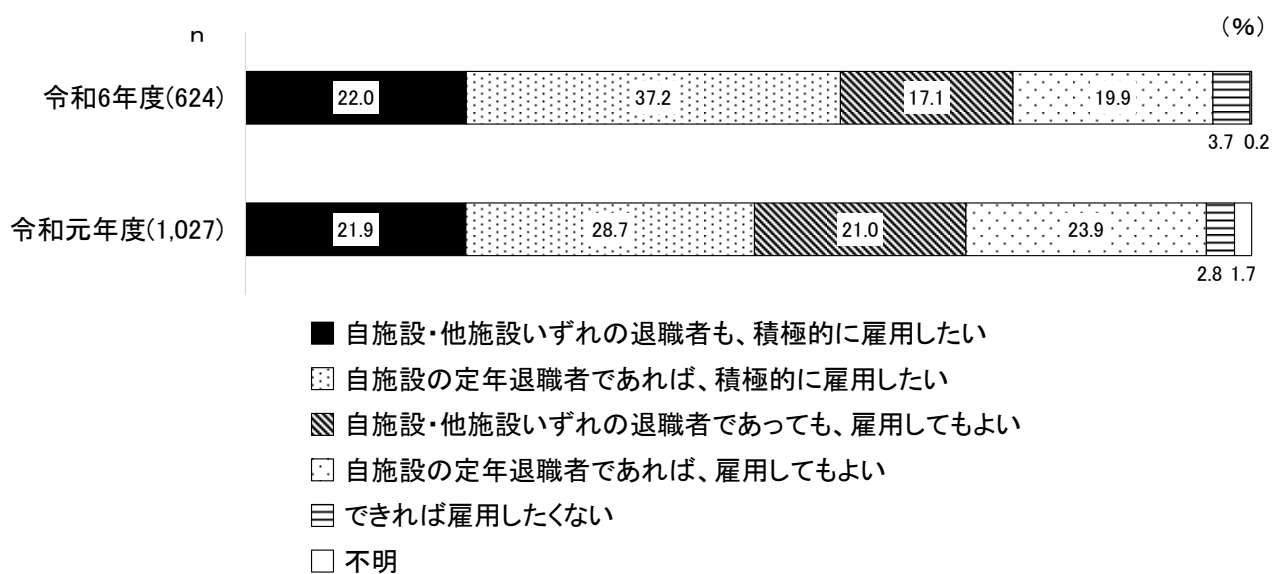
施設種別でみると、「その他の施設」で「自施設・他施設いずれの退職者も、積極的に雇用したい」が 31.4%と多くなっている。



図表 118 定年退職後の看護職員の雇用意向（施設種別）



定年退職後の看護職員の雇用意向について経年比較をみると、前回調査と比べ「自施設の定年退職者であれば、積極的に雇用したい」が8.5ポイント増加し、「自施設・他施設いずれの退職者であっても、雇用してもよい」が3.9ポイント減少した。

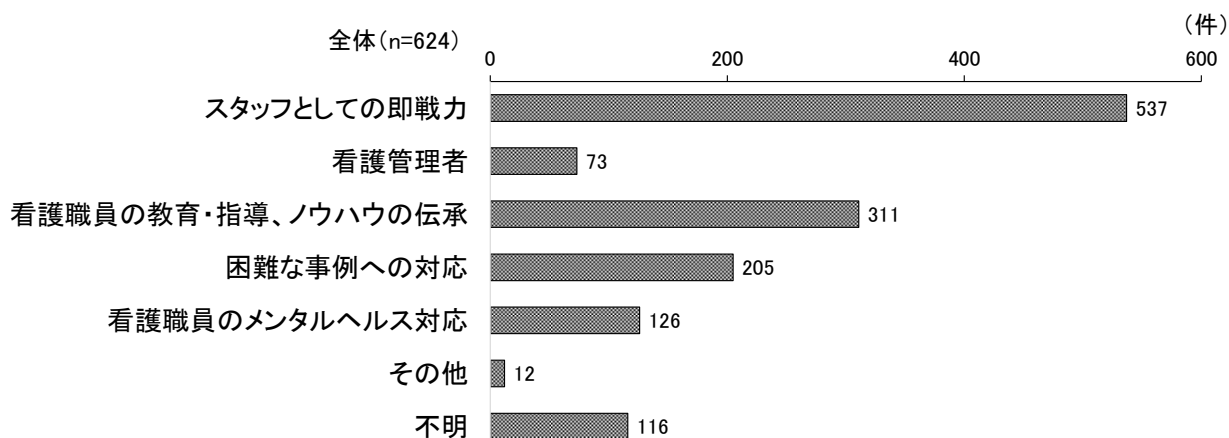


図表 119 定年退職後の看護職員再雇用の意向 (経年比較)

【問 22- 1 で「①ある（定年退職者を雇用する制度）」と回答した場合】

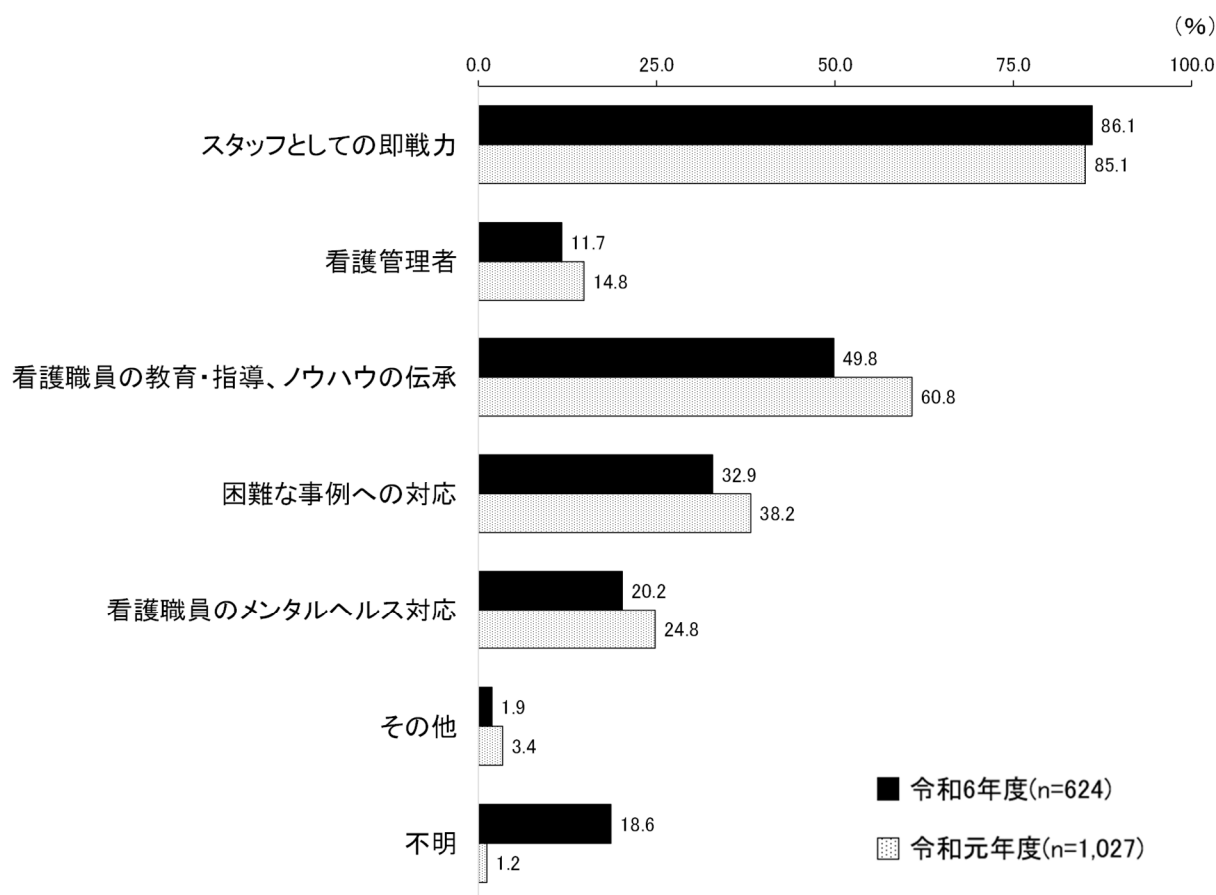
# 問 22- 7 定年退職後の再雇用看護職員に期待する役割（複数回答）

定年退職後の再雇用看護職員に期待する役割について、「スタッフとしての即戦力」が 537 件で最も多く、次いで「看護職員の教育・指導、ノウハウの伝承」（311 件）、「困難な事例への対応」（205 件）となっている。



図表 120 定年退職後の再雇用看護職員に期待する役割（全体）

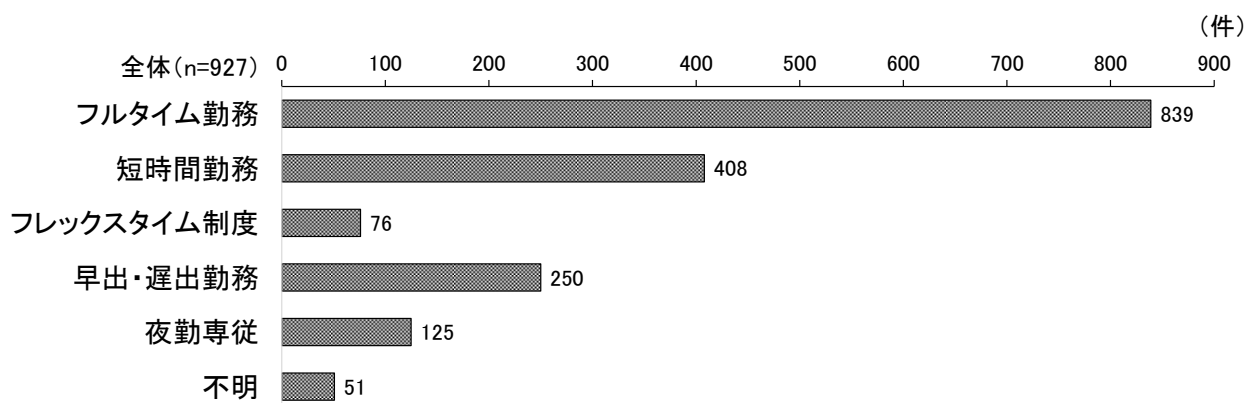
定年退職後の看護職員に期待する役割について経年比較をみると、「看護職員の教育・指導、ノウハウの伝承」が前回調査では 60.8%、今回調査では 49.8%と 11.0 ポイント減少した。



図表 121 定年退職後の再雇用看護職員に期待する役割（経年比較）

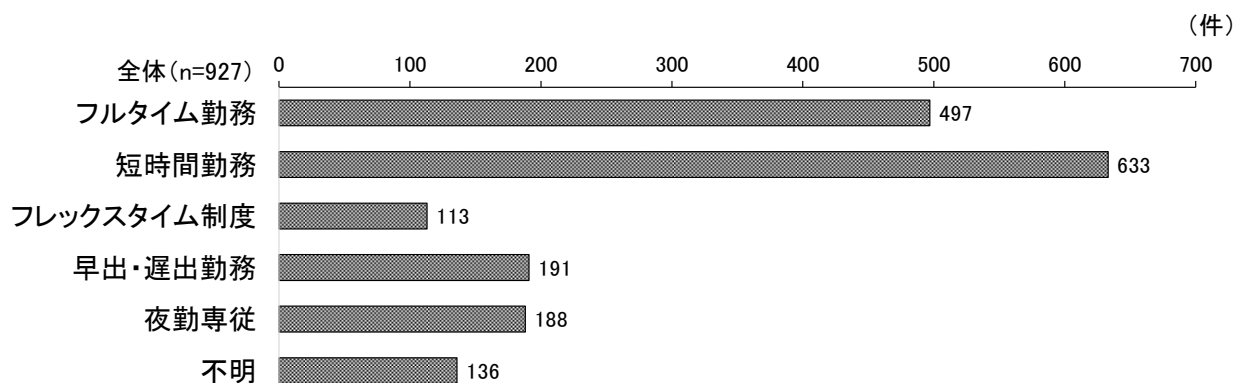
### 問23 雇用形態別 看護職員の勤務形態

看護職員（正規雇用）の勤務形態については、「フルタイム勤務」が 839 件と最も多く、次いで「短時間勤務」（408 件）、「早出・遅出勤務」（250 件）となっている。



図表 122 看護職員（正規雇用）の勤務形態 （全体）

看護職員（非正規雇用）の勤務形態については、「短時間勤務」が 633 件と最も多く、次いで「フルタイム」（497 件）、「早出・遅出勤務」（191 件）となっている。



図表 123 看護職員（非正規雇用）の勤務形態 （全体）

## 【夜間勤務の必要がある施設】

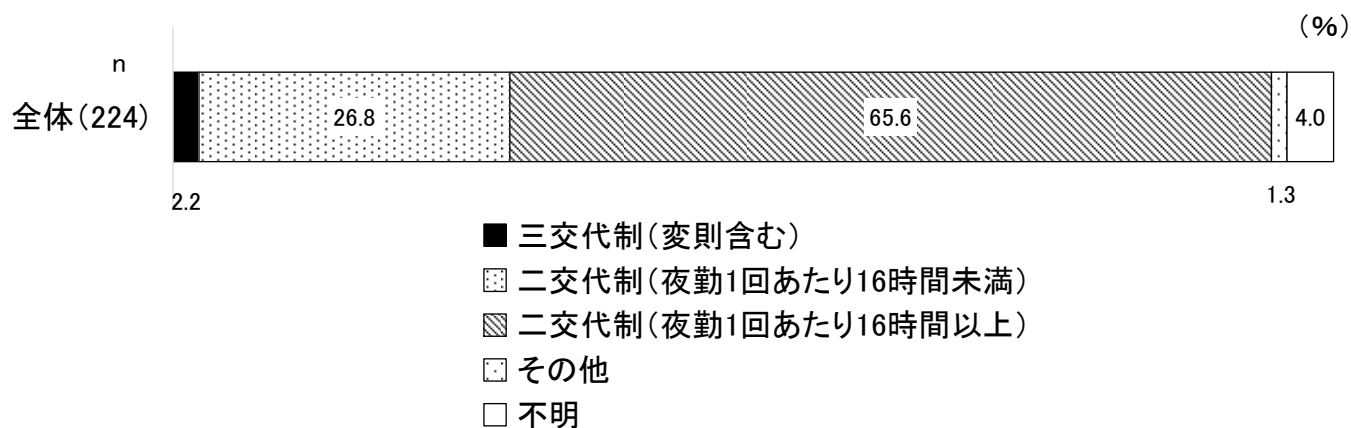
### 問 23-1 看護職員の夜勤形態及び1人あたりの月平均夜勤回数

夜間勤務の有無について全体をみると、「夜間勤務あり」が24.2%、「夜間勤務なし」が75.7%となっている。



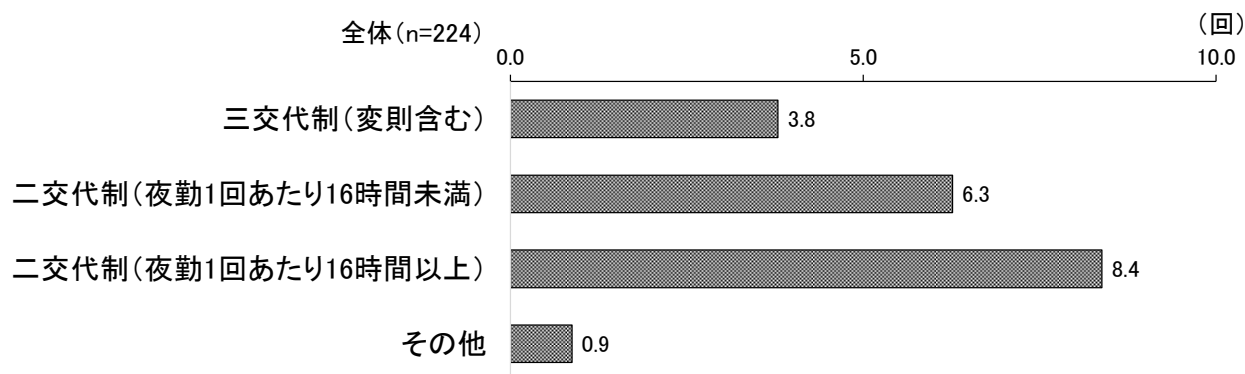
図表 124 夜間勤務の有無 (全体)

夜間勤務の勤務形態については、「二交代制（夜勤1回あたり16時間以上）」が65.6%と最も多く、次いで「二交代制（夜勤1回あたり16時間未満）」(26.8%)、「三交代制（変則含む）」が2.2%となっている。



図表 125 夜間勤務の勤務形態 (全体)

1か月における1人あたりの夜勤平均回数については、「二交代制（夜勤1回あたり16時間以上）」で8.4回、「二交代制（夜勤1回あたり16時間未満）」で6.3回、「三交代制（変則含む）」が3.8回となっている。

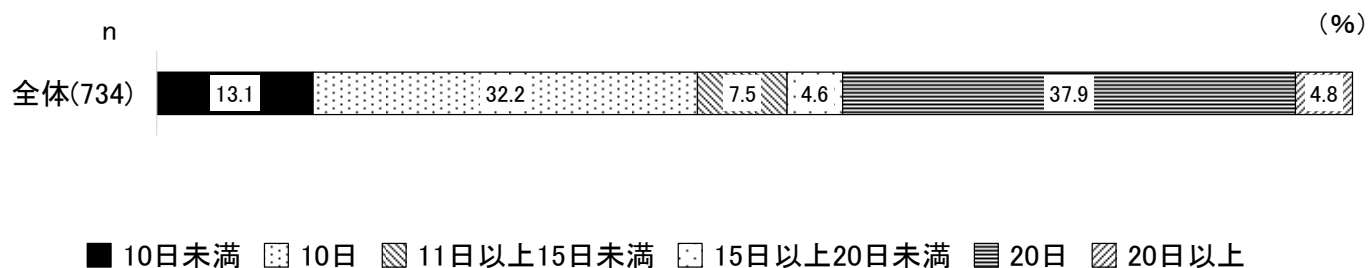


図表 126 1か月における1人当たりの月平均夜間勤務回数 (全体)

## 問24 正規看護職員の所定年次有給休暇・取得率

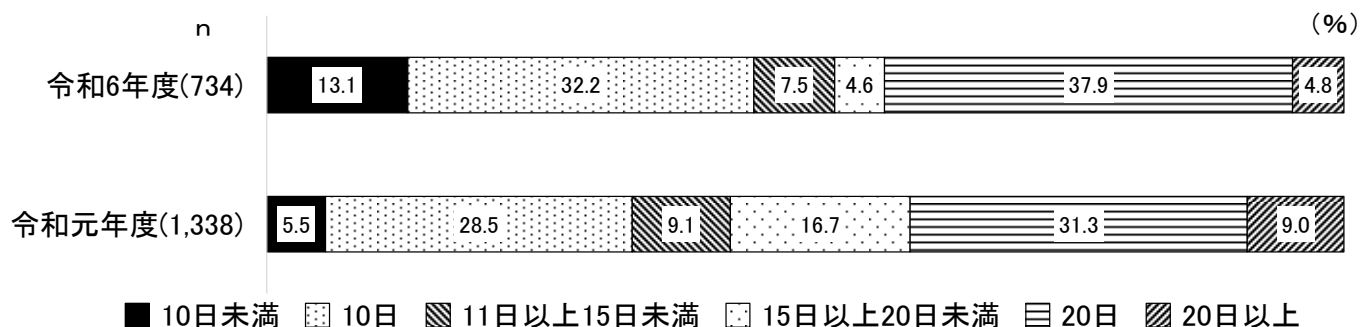
### ① 所定有給休暇日数（年間）

正規看護職員（常勤）の所定年次有給休暇日数について全体をみると、「20 日」（37.9%）が最も多く、次いで「10 日」（32.2%）、「10 日未満」（13.1%）となっている。



図表 127 正規看護職員（常勤）の所定年次有給休暇日数（全体）

正規看護職員（常勤）の所定年次有給休暇日数について経年比較をみると、前回調査に比べ、「10 日未満」は 7.6 ポイント、「20 日」は 6.6 ポイント増加した。

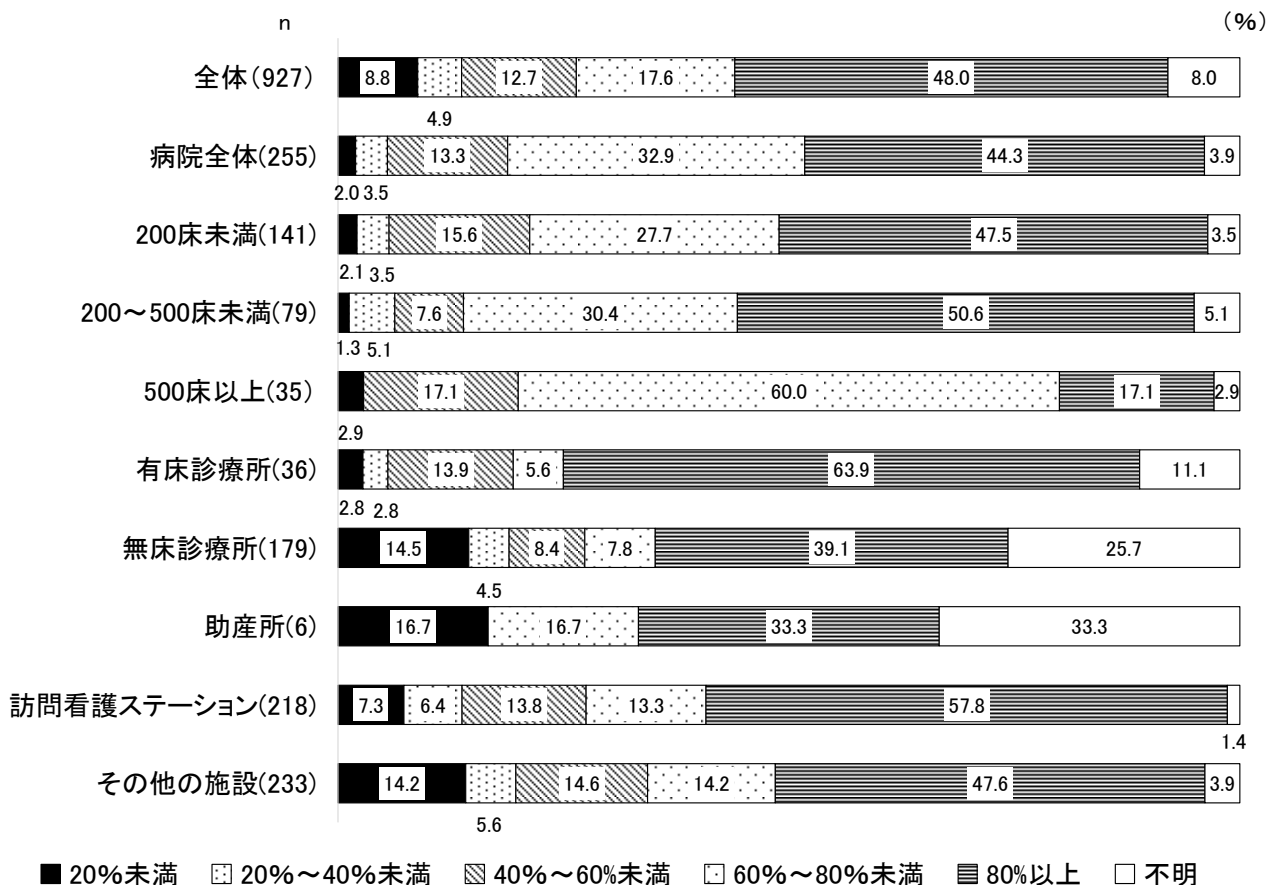


図表 128 正規看護職員（常勤）の所定年次有給休暇日数（経年比較）

②令和 5 年度取得率 ※取得率＝取得日数/付与日数（前年度からの繰越分を含まない）×100

正規看護職員（常勤）の所定年次有給休暇について令和 5 年度取得率は、「80%以上」（48.0%）が最も多く、次いで「60～80%未満」（17.6%）、「40～60%未満」（12.7%）となっている。

施設種別でみると、「病院（500 床以上）」だけが「60～80%未満」（60.0%）が最も多く、「80%以上」（17.1%）が少ない。他の施設種別では「80%以上」が最も多くなっている（「病院（200 床未満）」：47.5%、「病院（200～500 床未満）」：50.6%、「有床診療所」：63.9%、「無床診療所」：39.1%、「訪問看護ステーション」：57.8%、「その他の施設」：47.6%）。




図表 129 正規看護職員（常勤）の所定年次有給休暇取得率（施設種別）

## 問25 正規看護職員（常勤）1人あたりの月平均超過勤務時間

正規看護職員（常勤）1人あたりの月平均超過勤務時間については、「0～10 時間未満」が 49.9%で最も多く、次いで「0 時間」が 23.6%、「10～20 時間未満」が 14.2%となっている。

施設種別でみると、「病院（500 床以上）」で「10～20 時間未満」が 40.0%と他の施設より割合が高くなっている。

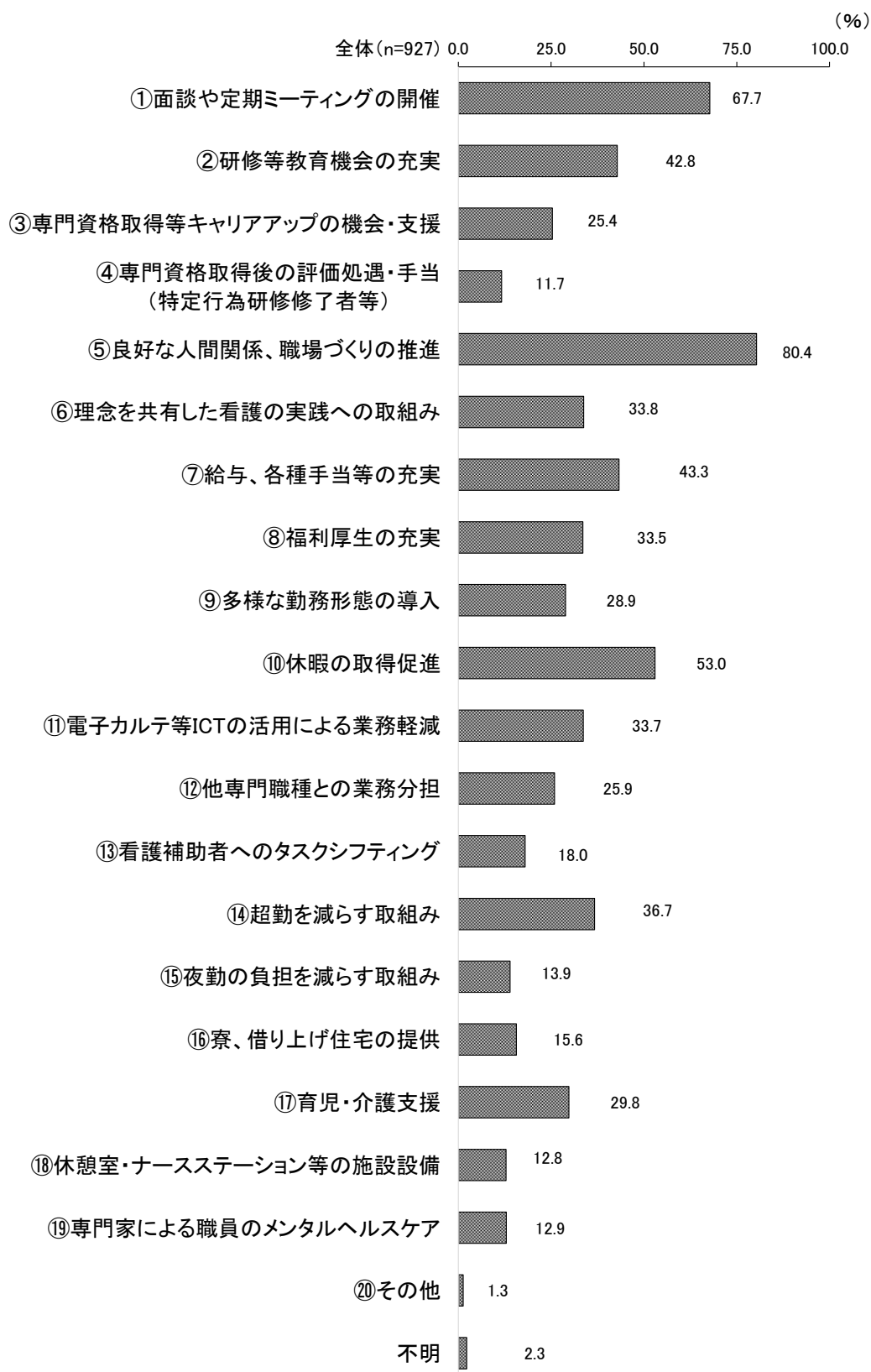


図表 130 正規看護職員（常勤）1人あたりの月平均超過勤務時間（施設種別）

## 問26 看護職員の定着のための取組

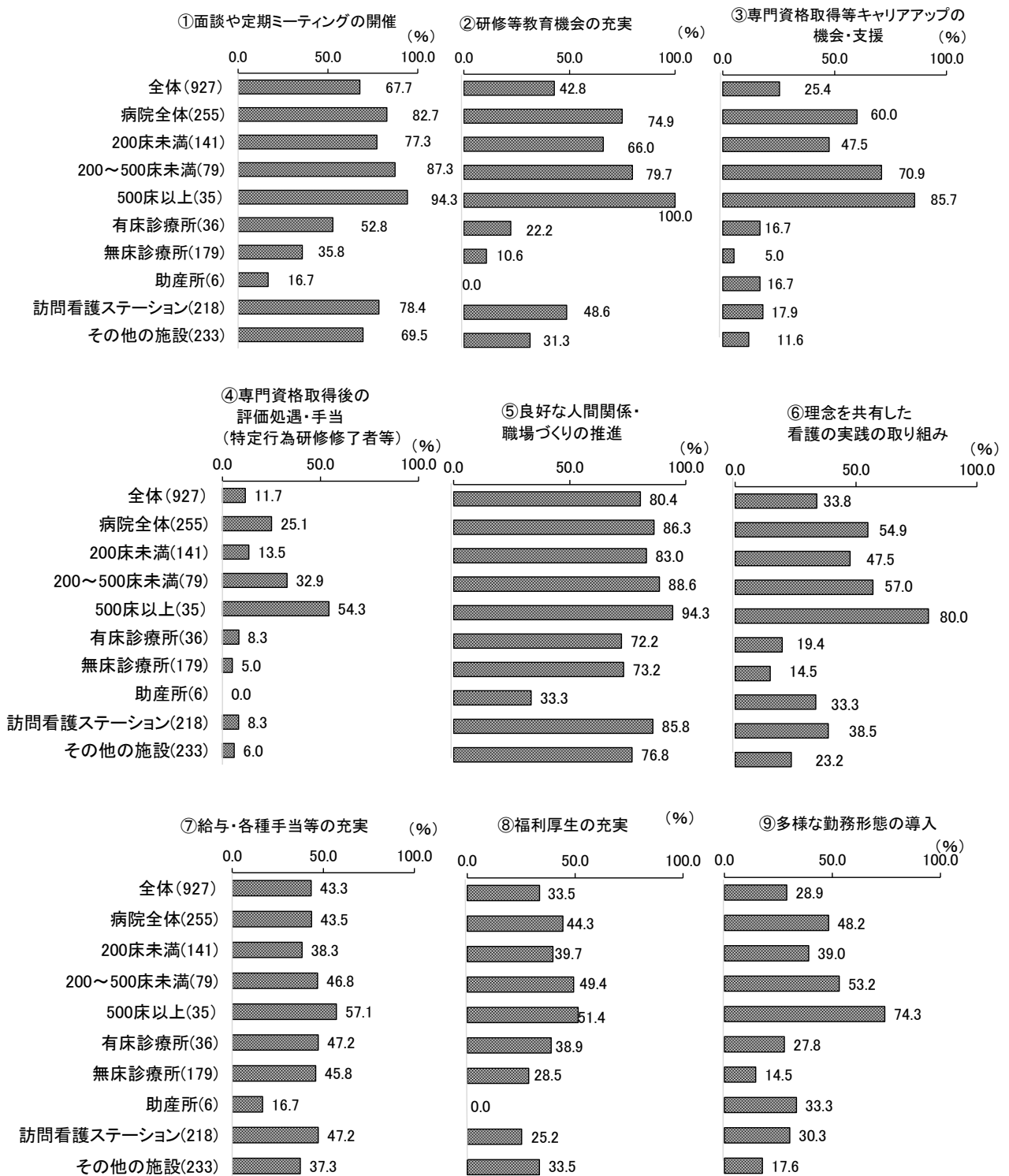
### (1) 実施している取組（複数回答）

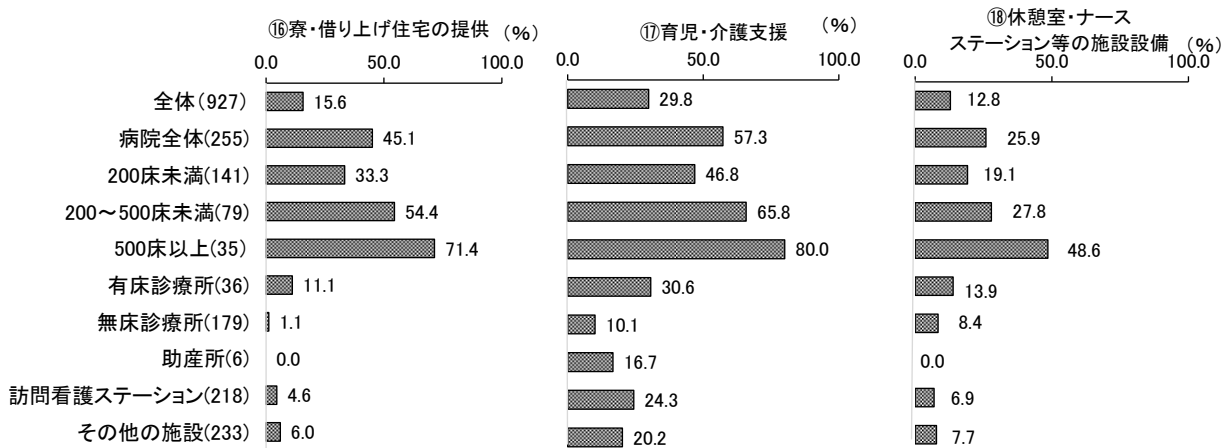
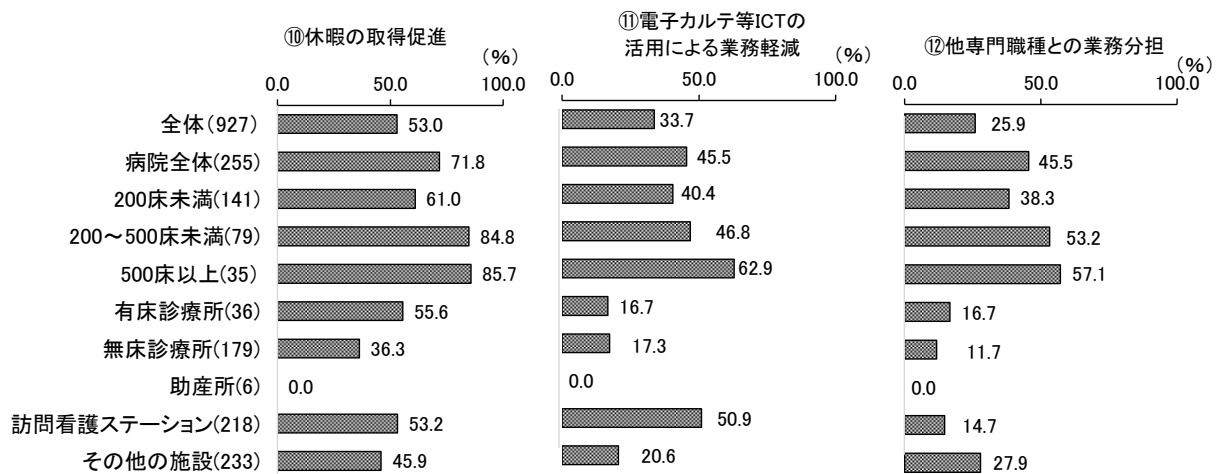
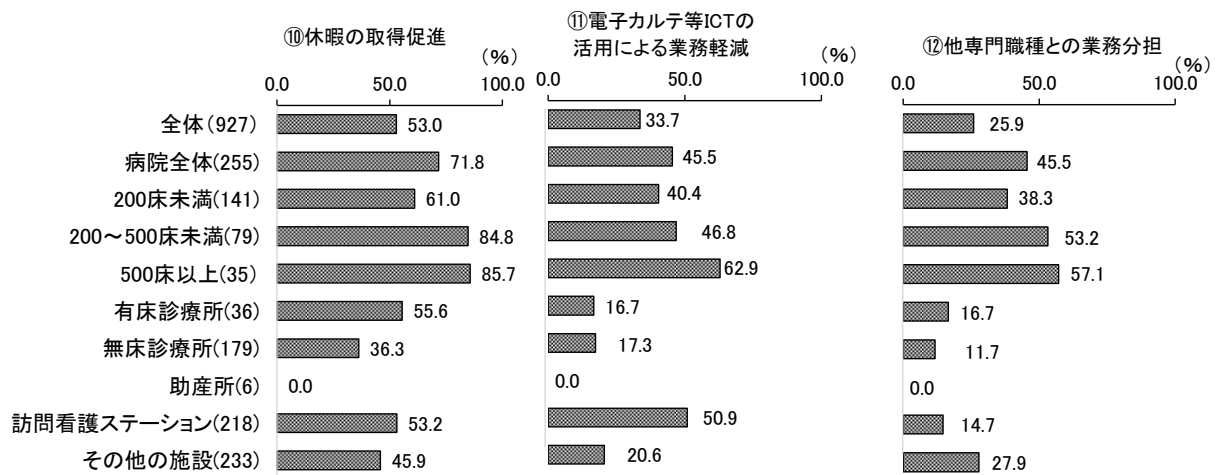
看護職員の定着のための取組については、「⑤良好な人間関係、職場づくりの推進」が80.4%で最も多く、次いで「①面談や定期ミーティングの開催」(67.7%)、「⑩休暇の取得促進」(53.0%)となっている。

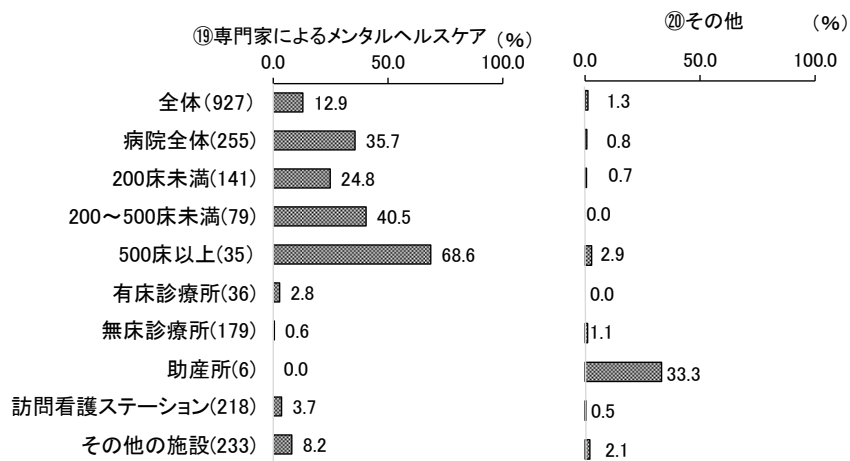


図表 131 看護職員の定着のために実施している取組（全体）





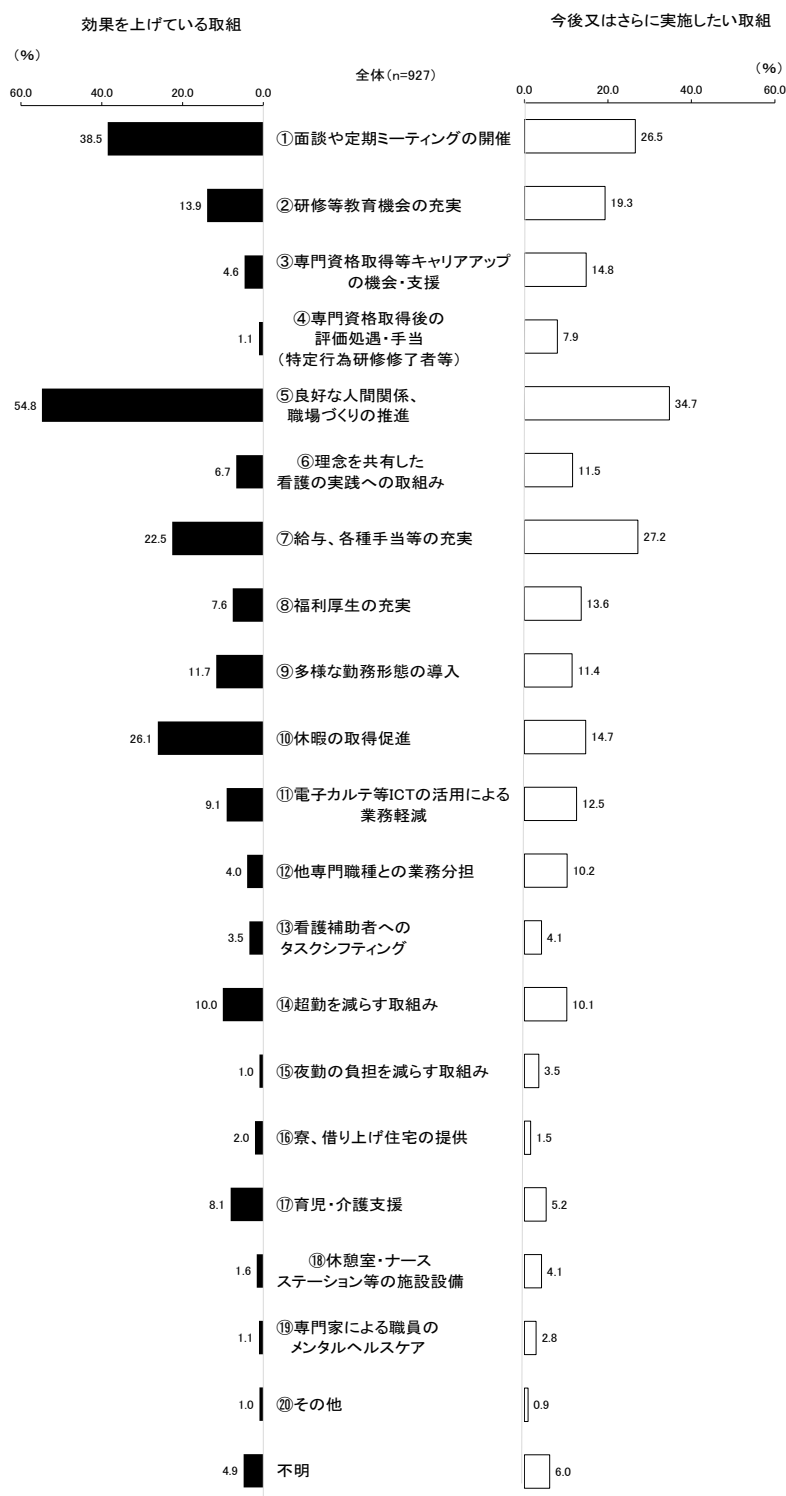




図表 132 看護職員の定着のために実施している取組（施設種別）

(2) 効果を上げている取組(3つ選択)と今後実施したい、又はさらに重点的に行いたい取組(3つ選択)  
 看護職員の定着のために効果を上げている取組については、「⑤良好な人間関係、職場づくりの推進」が54.8%と最も多く、次いで「①面談や定期ミーティングの開催」(38.5%)、「⑩休暇の取得促進」(26.1%)となっている。

看護職員の定着のために今後又はさらに実施したい取組は、「⑤良好な人間関係、職場づくりの推進」が34.7%と最も多く、次いで「⑦給与、各種手当等の充実」(27.2%)、「①面談や定期ミーティングの開催」(26.5%)となっている。

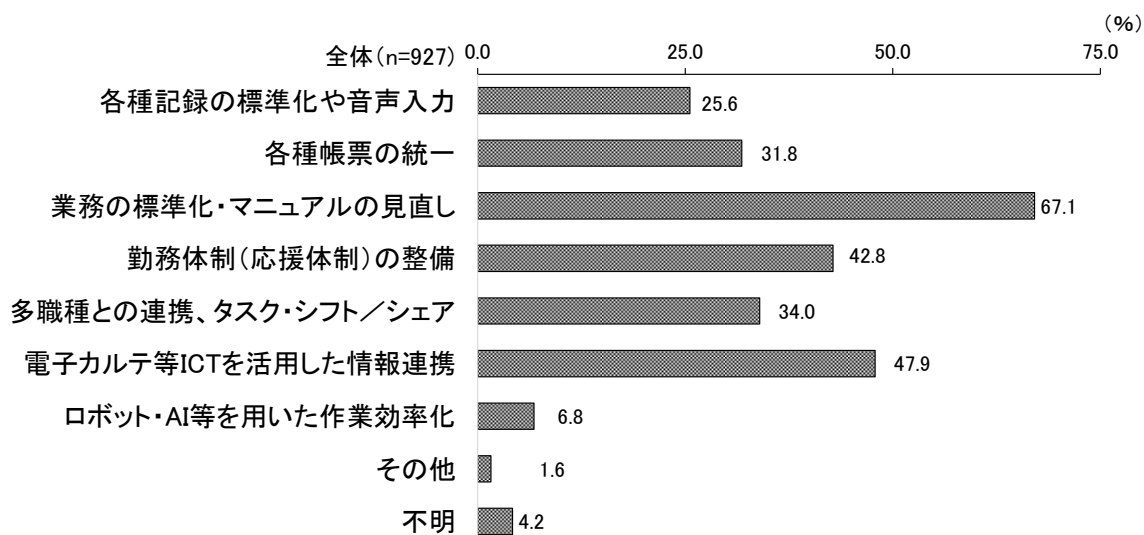


図表 133 看護職員の定着のために効果を上げている取組と今後又はさらに実施したい取組 (全体)

## 問27 看護業務効率化のための取組

### (1) 実施している取組（複数回答）


看護業務効率化のために実施している取組については、「業務の標準化・マニュアルの見直し」が 67.1%と最も多く、次いで「電子カルテ等 ICT を活用した情報連携」（47.9%）、「勤務体制（応援体制）の整備」（42.8%）となっている。



図表 134 看護業務効率化のために実施している取組（全体）

(2) 効果を上げている取組(3つ選択)と今後実施したい、又はさらに重点的に実施したい取組(3つ選択)  
 看護業務効率化のために効果を上げている取組については、「業務の標準化・マニュアルの見直し」が45.7%で最も多く、次いで「電子カルテ等ICTを活用した情報連携」が31.6%、「勤務体制(応援体制)の整備」が28.8%となっている。

看護業務効率化のために今後又はさらに実施したい取組については、「業務の標準化・マニュアルの見直し」が41.0%で最も多く、次いで「電子カルテ等ICTを活用した情報連携」が33.1%、「多職種との連携、タスク・シフト/シェア」が29.0%となっている。




図表 135 看護業務効率化のために効果を上げている取組と今後又はさらに実施したい取組 (全体)

## 問28 タスク・シフト/シェアに関する取組状況

タスク・シフト/シェアに関する取組状況については、「取組も検討もしていない」が42.2%で最も多く、次いで「既に取り組を開始している」(27.1%)、「検討には着手したが、まだ取り組んでいない」(25.1%)となっている。

施設種別でみると、「病院(500床以上)」で「既に取り組を開始している」が80.0%と他の施設より多くなっている。

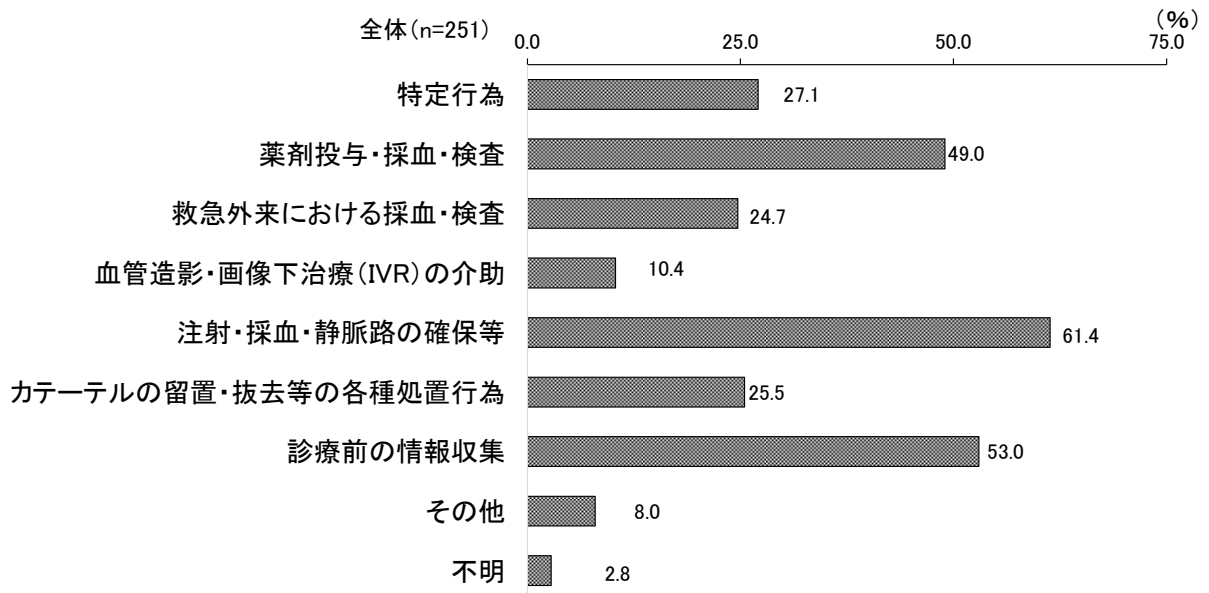


図表 136 タスク・シフト/シェアの取組状況 (施設種別)

【問 28 で①「既に取り組を開始している」を選択した場合】

問 28-1 タスク・シフト/シェアにより、医師から看護師が実施するようになった業務（複数回答）

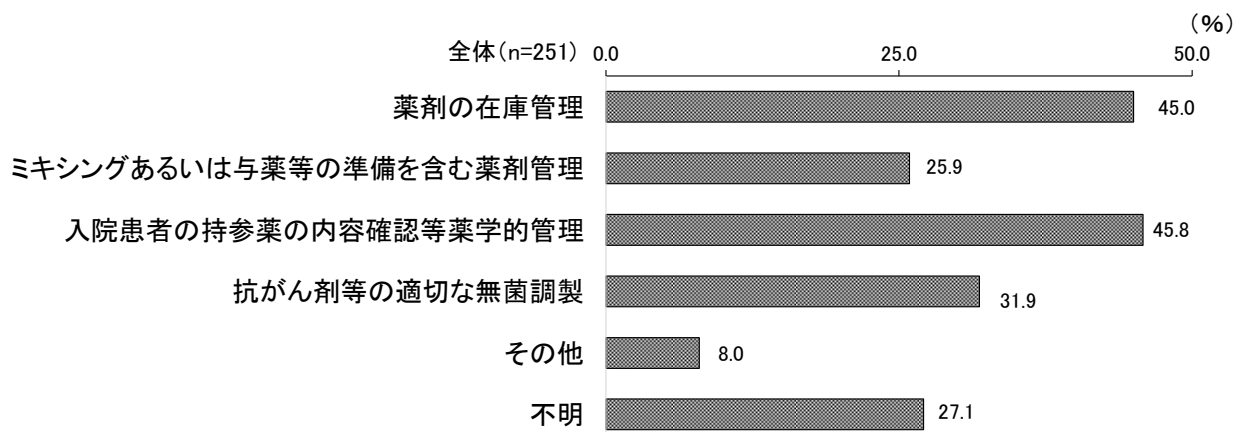
タスク・シフト/シェアにより、医師から看護師が実施するようになった業務については、「注射・採血・静脈路の確保等」が 61.4%と最も多く、次いで「薬剤投与・採血・検査」（49.0%）、「特定行為」（27.1%）となっている。



図表 137 医師から看護師へのタスク・シフト/シェアの取組状況（全体）

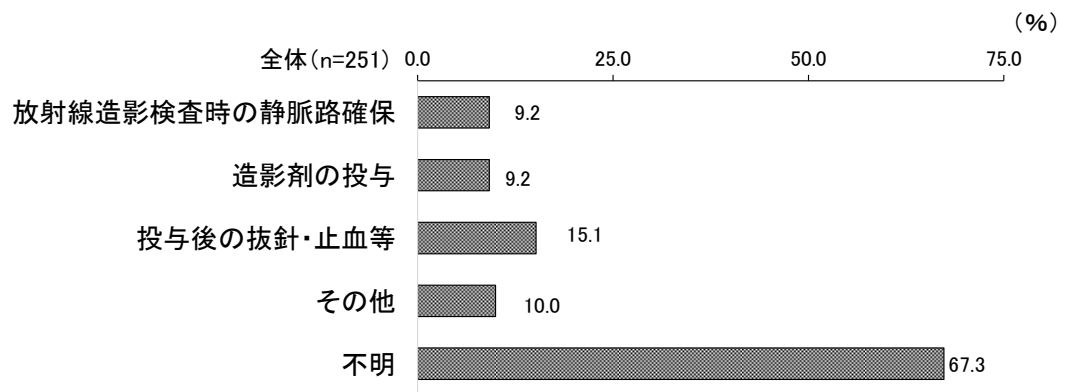
問 28-2 タスク・シフト/シェアにより、看護師からその他の医療関係職種が実施するようになった業務（複数回答）

医療関係職種へのタスク・シフト/シェアの取組状況については、以下のとおりである。

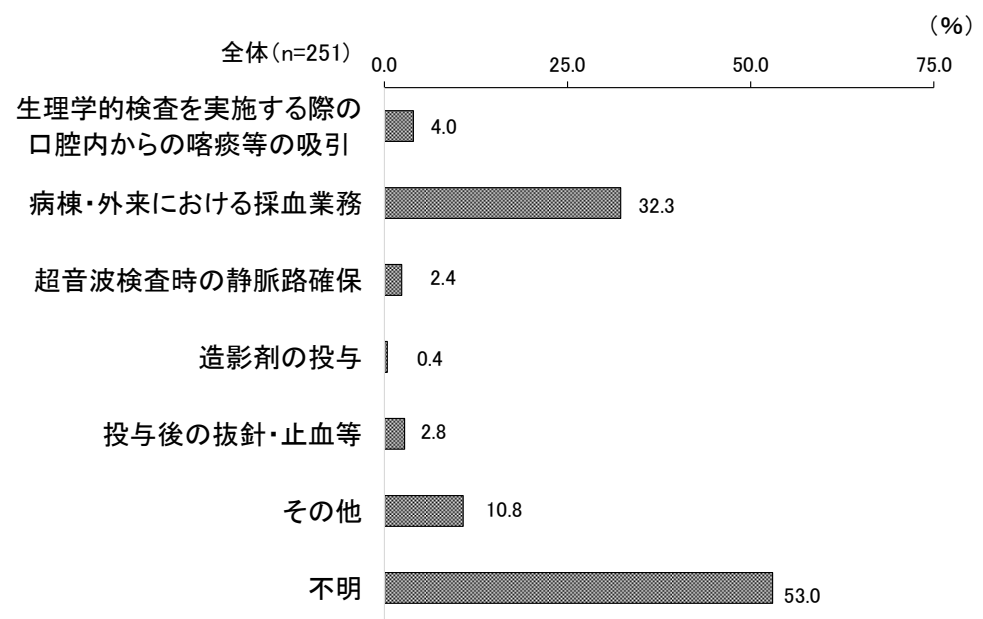


図表 138 薬剤師へのタスク・シフト/シェアの取組状況（全体）

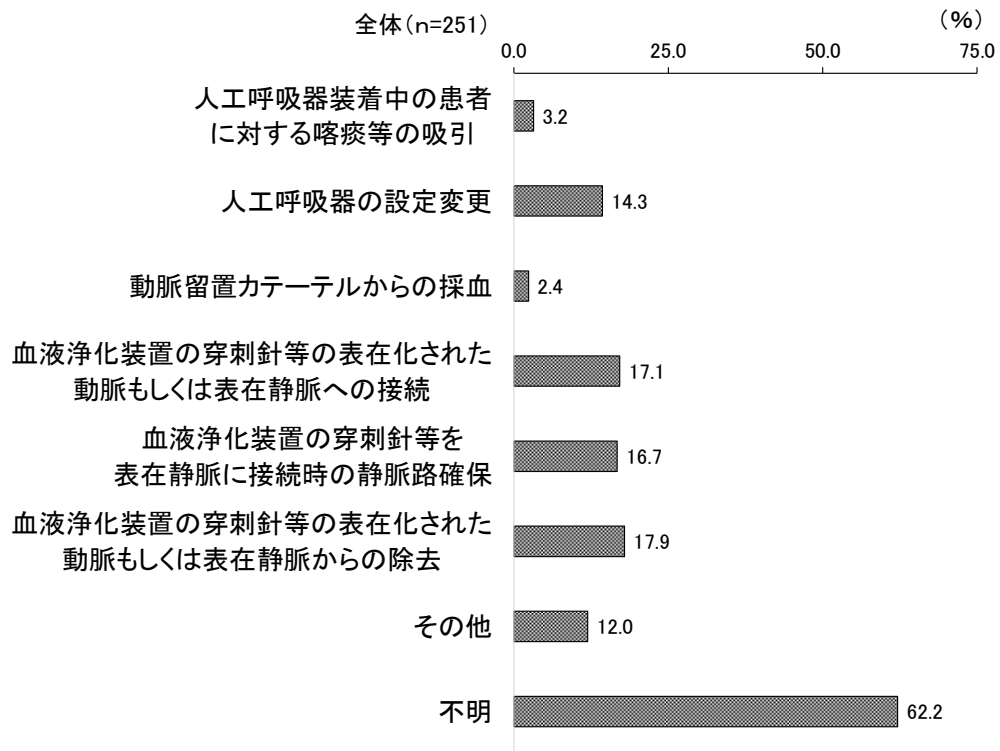




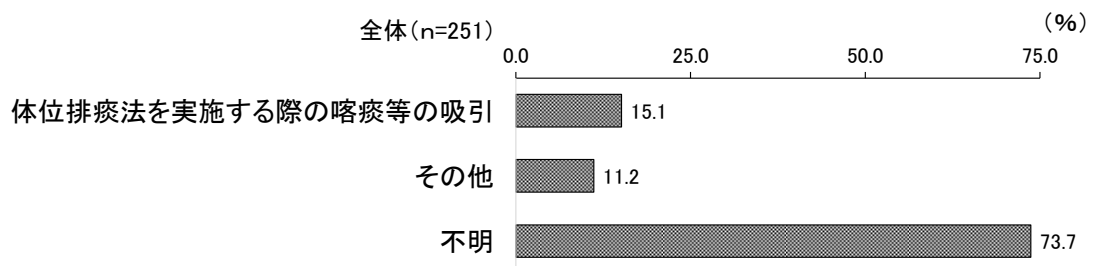
図表 139 診療放射線技師へのタスク・シフト/シェアの取組状況 (全体)



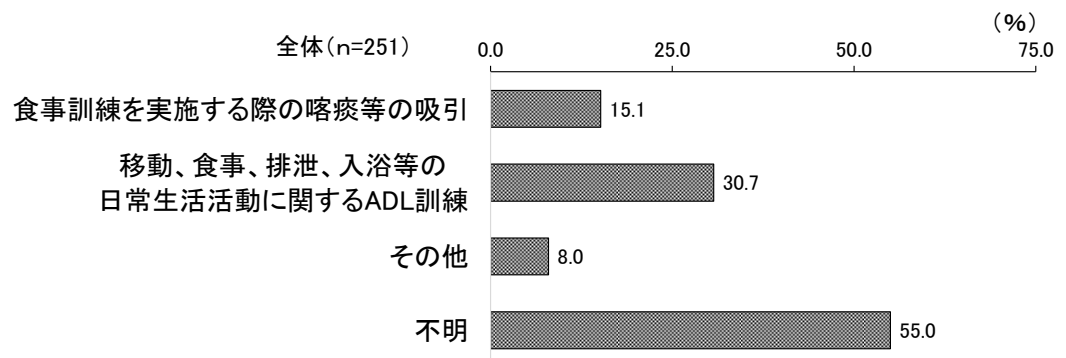
図表 140 臨床検査技師へのタスク・シフト/シェアの取組状況 (全体)



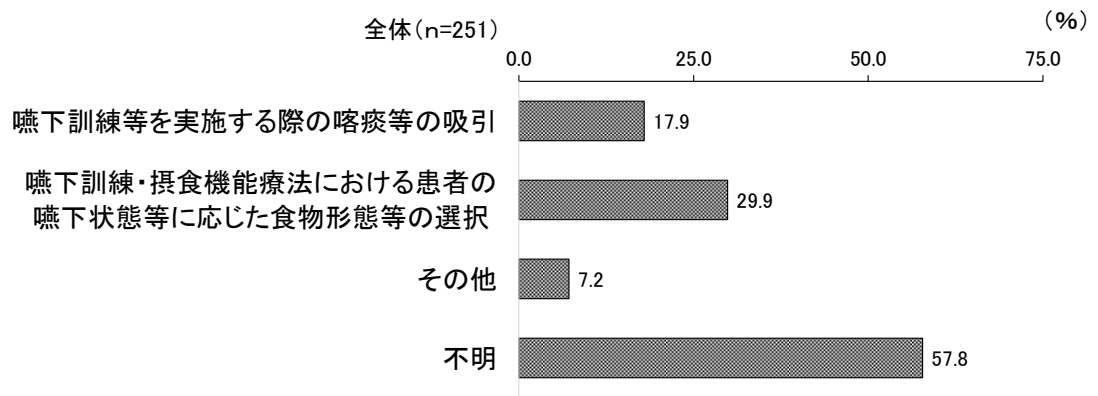
図表 141 臨床工学技士へのタスク・シフト/シェアの取組状況 (全体)



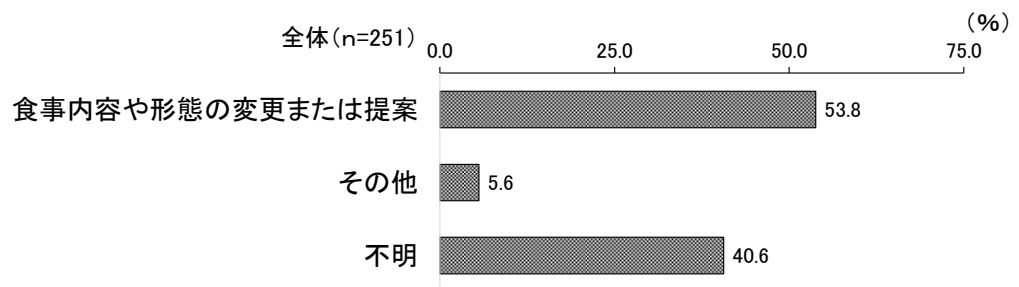
図表 142 理学療法士へのタスク・シフト/シェアの取組状況 (全体)



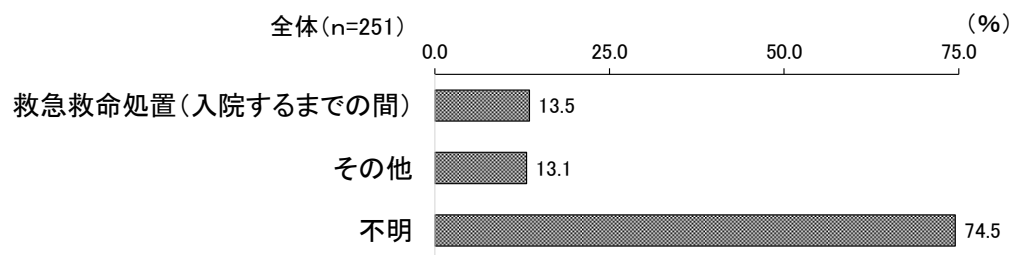
図表 143 作業療法士へのタスク・シフト/シェアの取組状況 (全体)



図表 144 言語聴覚士へのタスク・シフト/シェアの取組状況 (全体)



図表 145 管理栄養士へのタスク・シフト/シェアの取組状況 (全体)

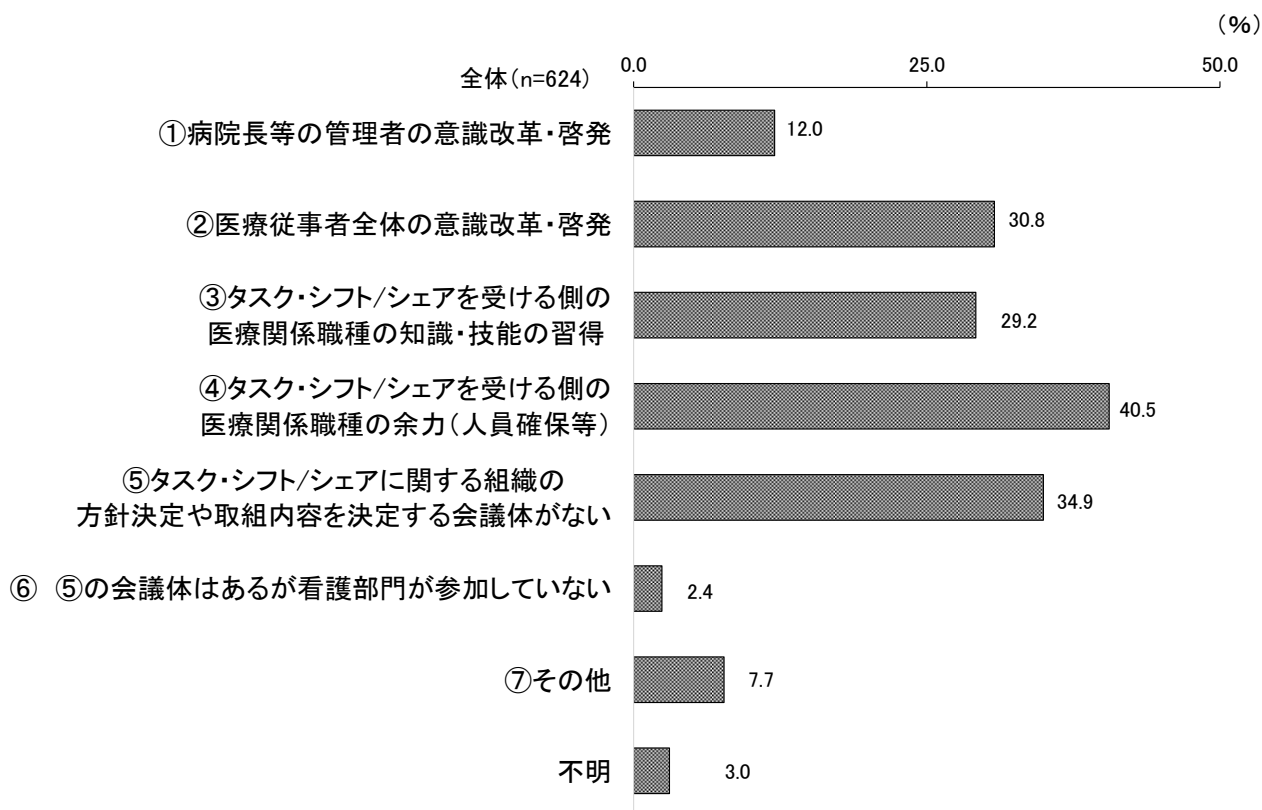


図表 146 救急救命士へのタスク・シフト/シェアの取組状況 (全体)

【問 28 で②③「取組を開始していない」を選択した場合】

### 問 28-3 タスク・シフト/シェア推進に伴う課題

タスク・シフト/シェア推進に伴う課題については、「④タスク・シフト/シェアを受ける側の医療関係職種の余力（人員確保等）」が 40.5%で最も多く、次いで「⑤タスク・シフト/シェアに関する組織の方針決定や取組内容を決定する会議体がない」（34.9%）、「②医療従事者全体の意識改革・啓発」（30.8%）となっている。

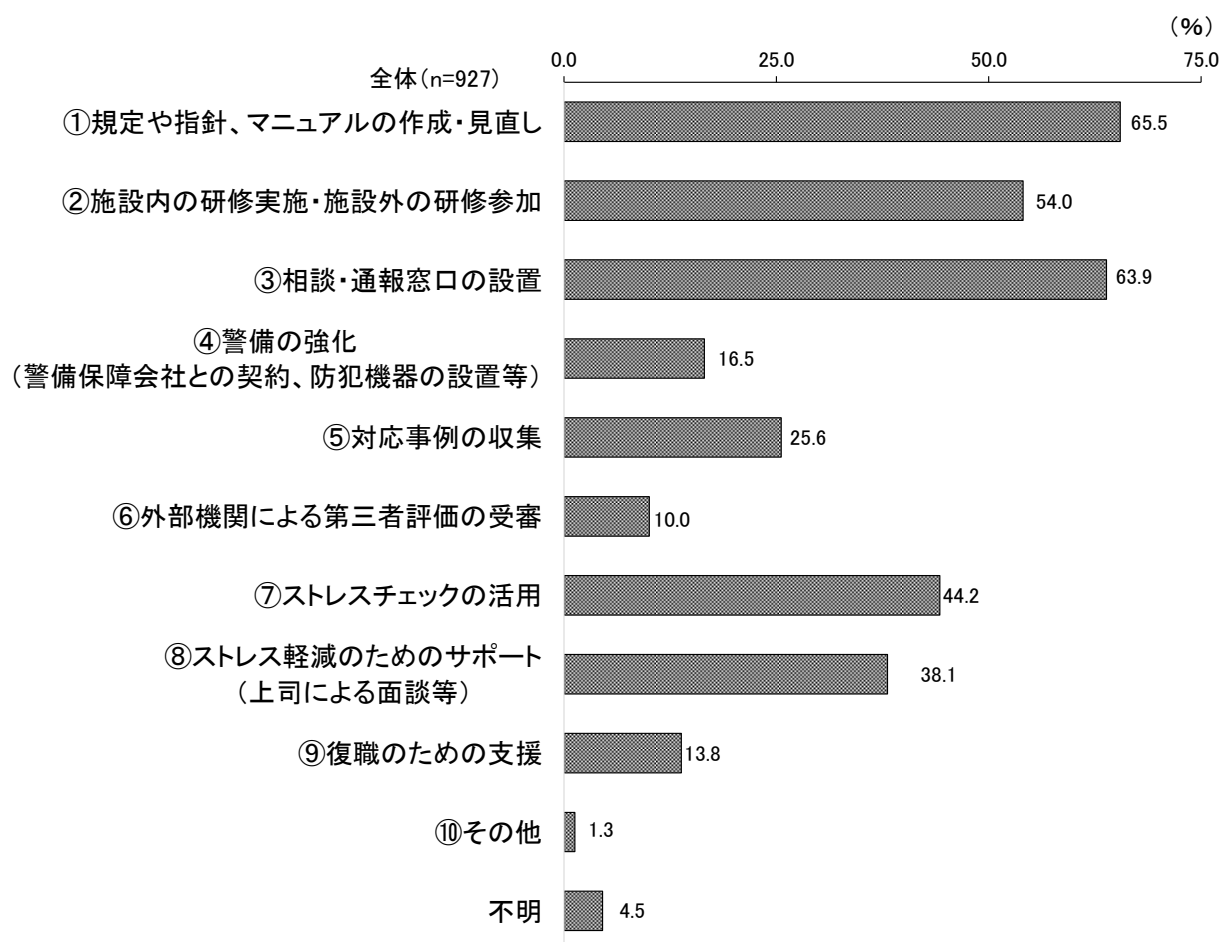


図表 147 タスク・シフト/シェア推進における課題 (全体)

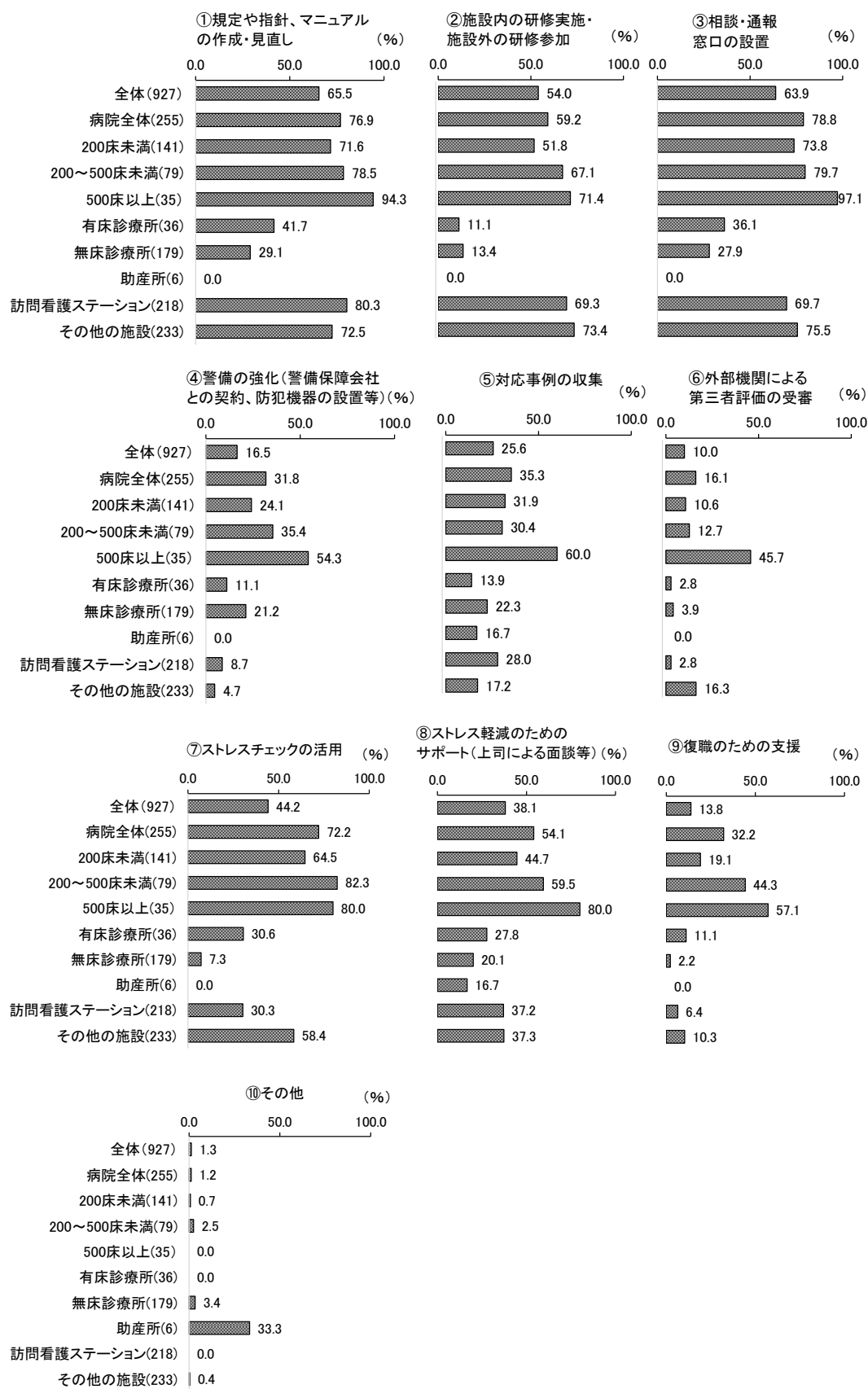
問29 暴力・ハラスメント対策として実施している取組（複数回答）

（１）患者やその家族から施設職員への暴力・ハラスメント対策（複数回答）

患者やその家族から施設職員への暴力・ハラスメント対策については、「①規定や指針、マニュアルの作成・見直し」が65.5%と最も多く、次いで「③相談・通報窓口の設置」（63.9%）、「②施設内の研修実施・施設外の研修参加」（54.0%）となっている。



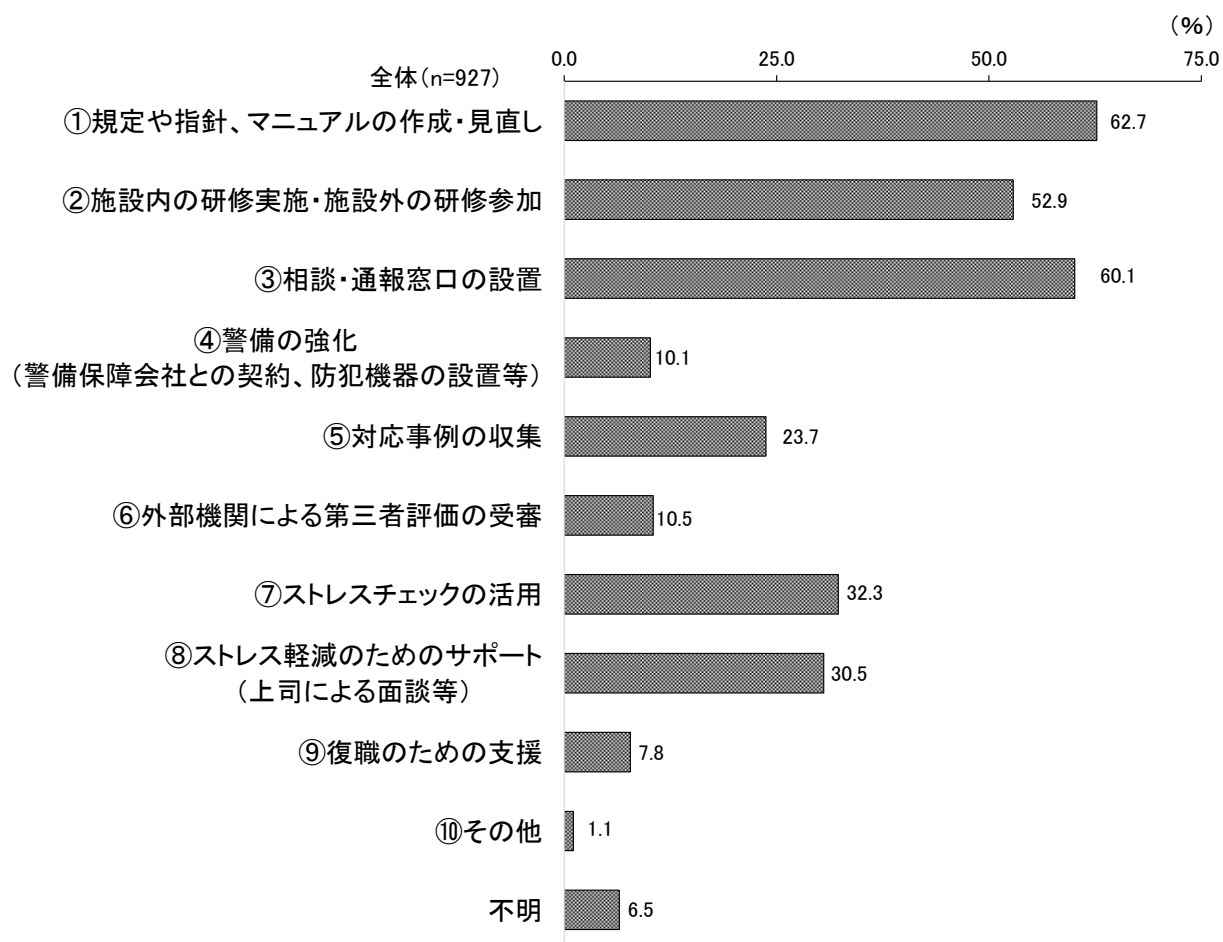
図表 148 患者やその家族から施設職員への暴力・ハラスメント対策 （全体）




図表 149 患者やその家族から施設職員への暴力・ハラスメント対策（施設種別）

(2) 施設職員から患者やその家族への暴力・ハラスメント対策（複数回答）

施設職員から患者やその家族への暴力・ハラスメント対策については、「①規定や指針、マニュアルの作成・見直し」が62.7%で最も多く、次いで「③相談・通報窓口の設置」（60.1%）、「②施設内の研修実施・施設外の研修参加」（52.9%）となっている。



図表 150 施設職員から患者やその家族への暴力・ハラスメント対策（全体）

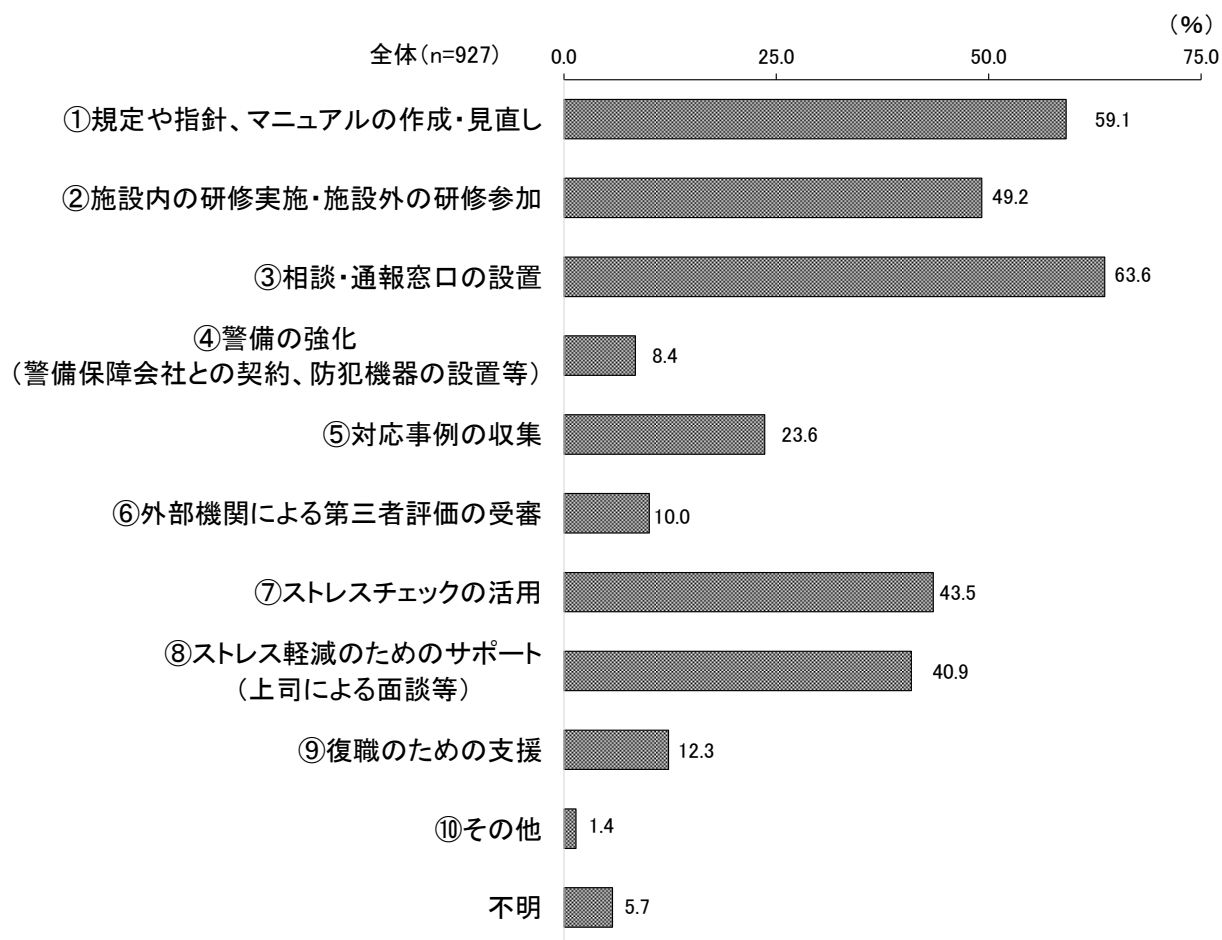


図表 151 患者やその家族から施設職員への暴力・ハラスメント対策（施設種別）

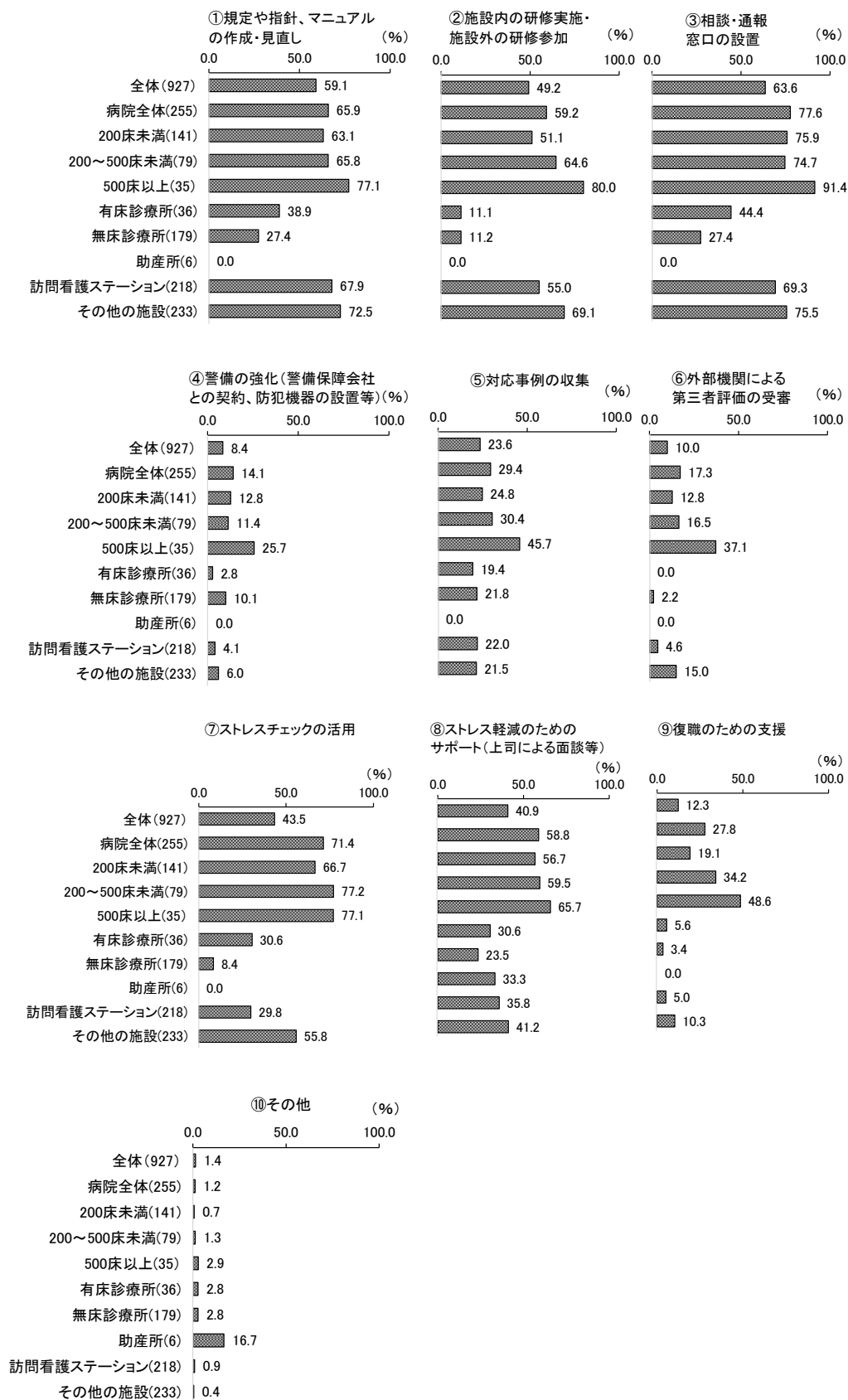


(3) 施設職員間でのハラスメント対策・メンタルケア（複数回答）

施設職員間でのハラスメント対策・メンタルケアについては、「③相談・通報窓口の設置」が 63.6%で最も多く、次いで「①規定や指針、マニュアルの作成・見直し」(59.1%)、「②施設内の研修実施・施設外の研修参加」(49.2%)となっている。



図表 152 施設職員間でのハラスメント対策・メンタルケア（全体）

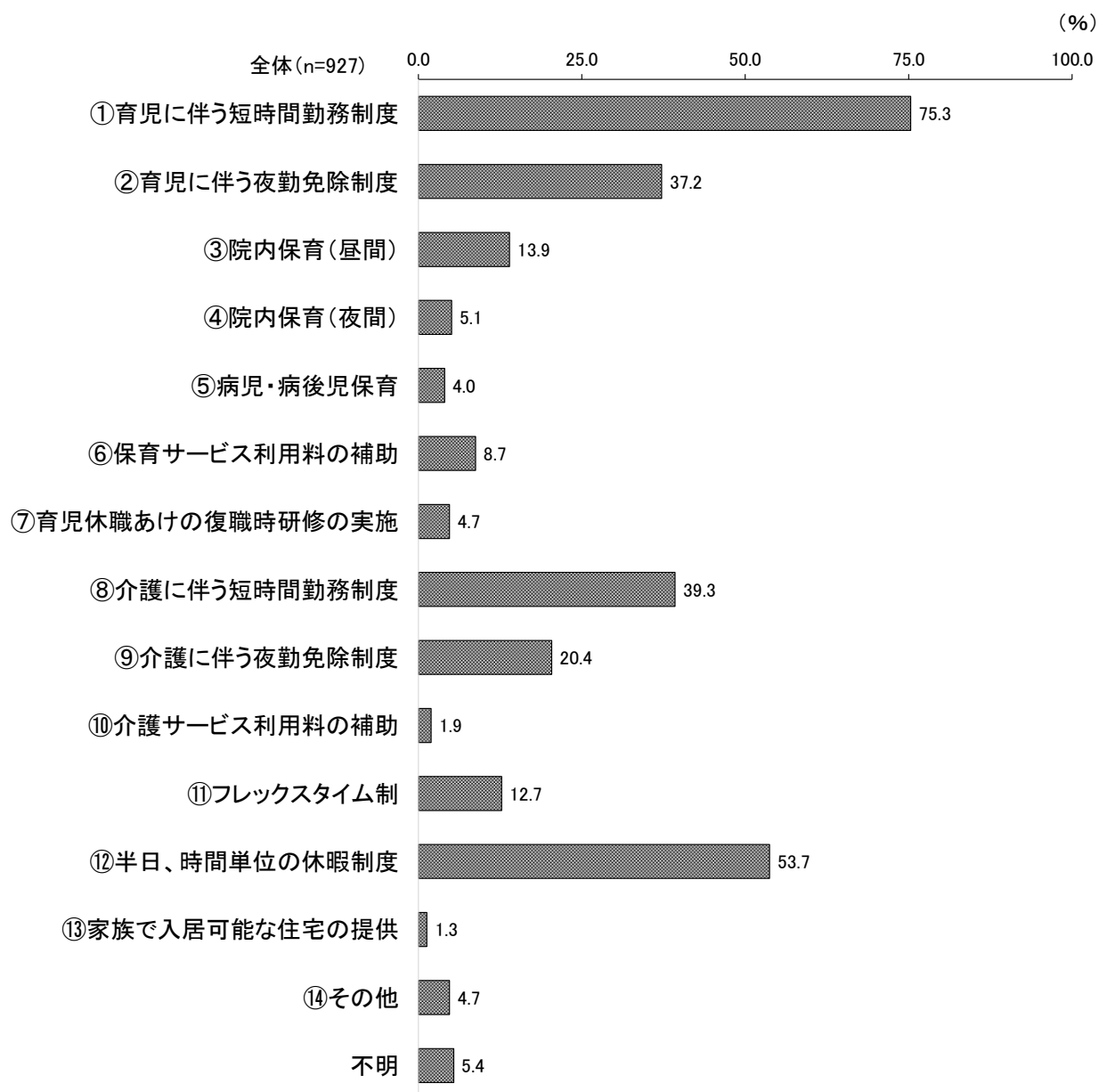


図表 153 患者やその家族から施設職員への暴力・ハラスメント対策 (施設種別)

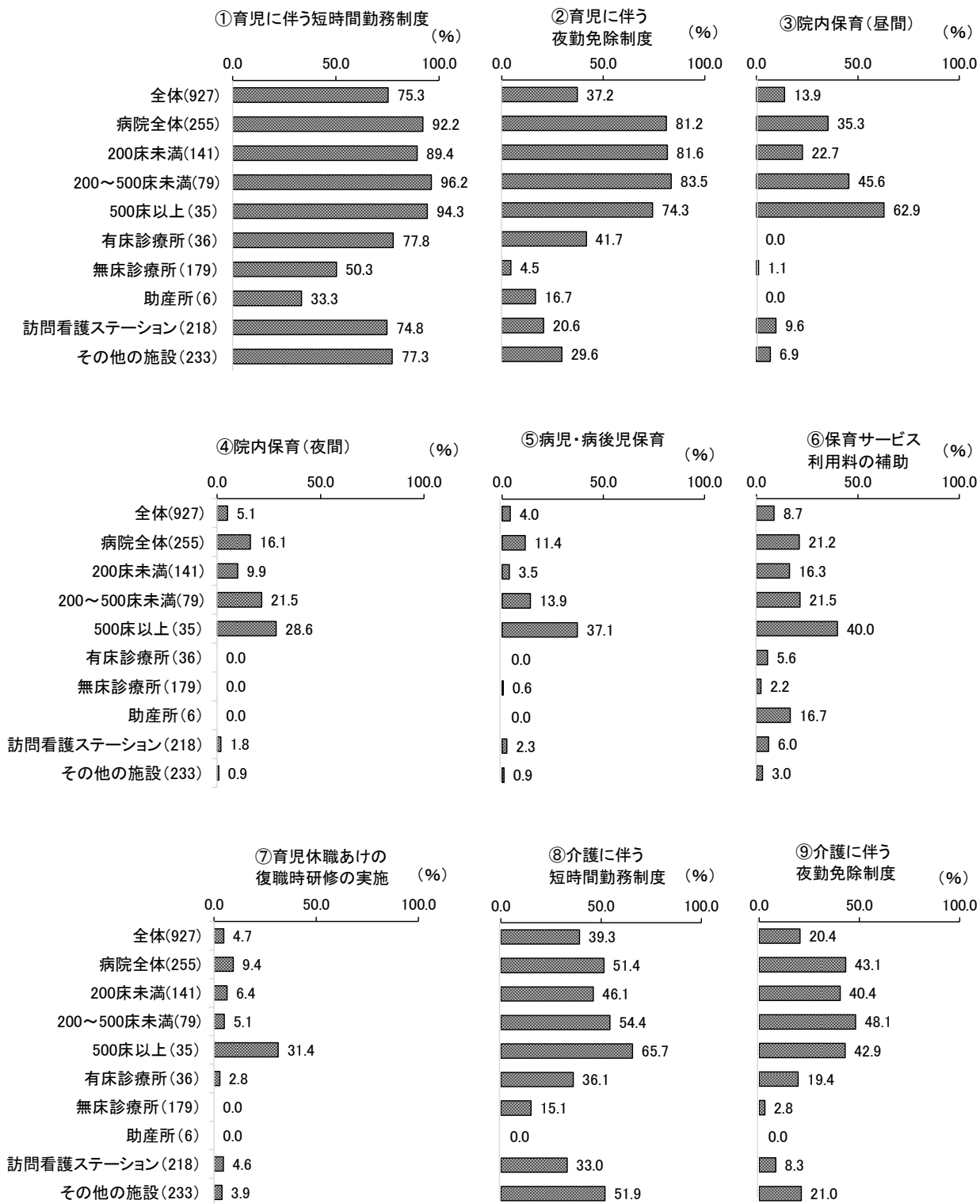
### 問30 育児・介護中の看護職員の働きやすさ向上のための支援制度

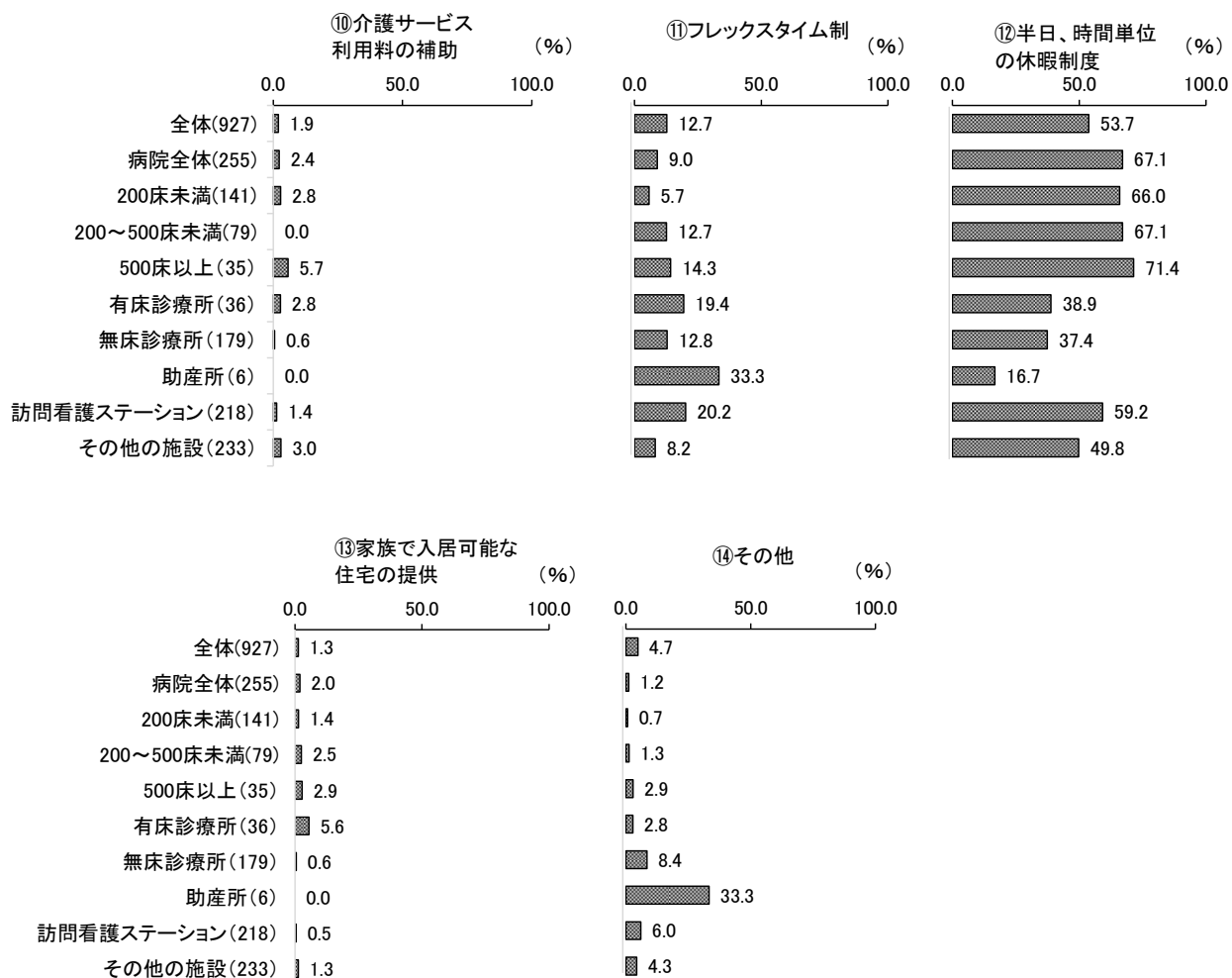
#### (1)実施している取組（複数回答）

育児・介護中の看護職員のための支援制度については、「①育児に伴う短時間勤務制度」が75.3%、「⑫半日、時間単位の休暇制度」が53.7%、「⑧介護に伴う短時間勤務制度」が39.3%となっている。



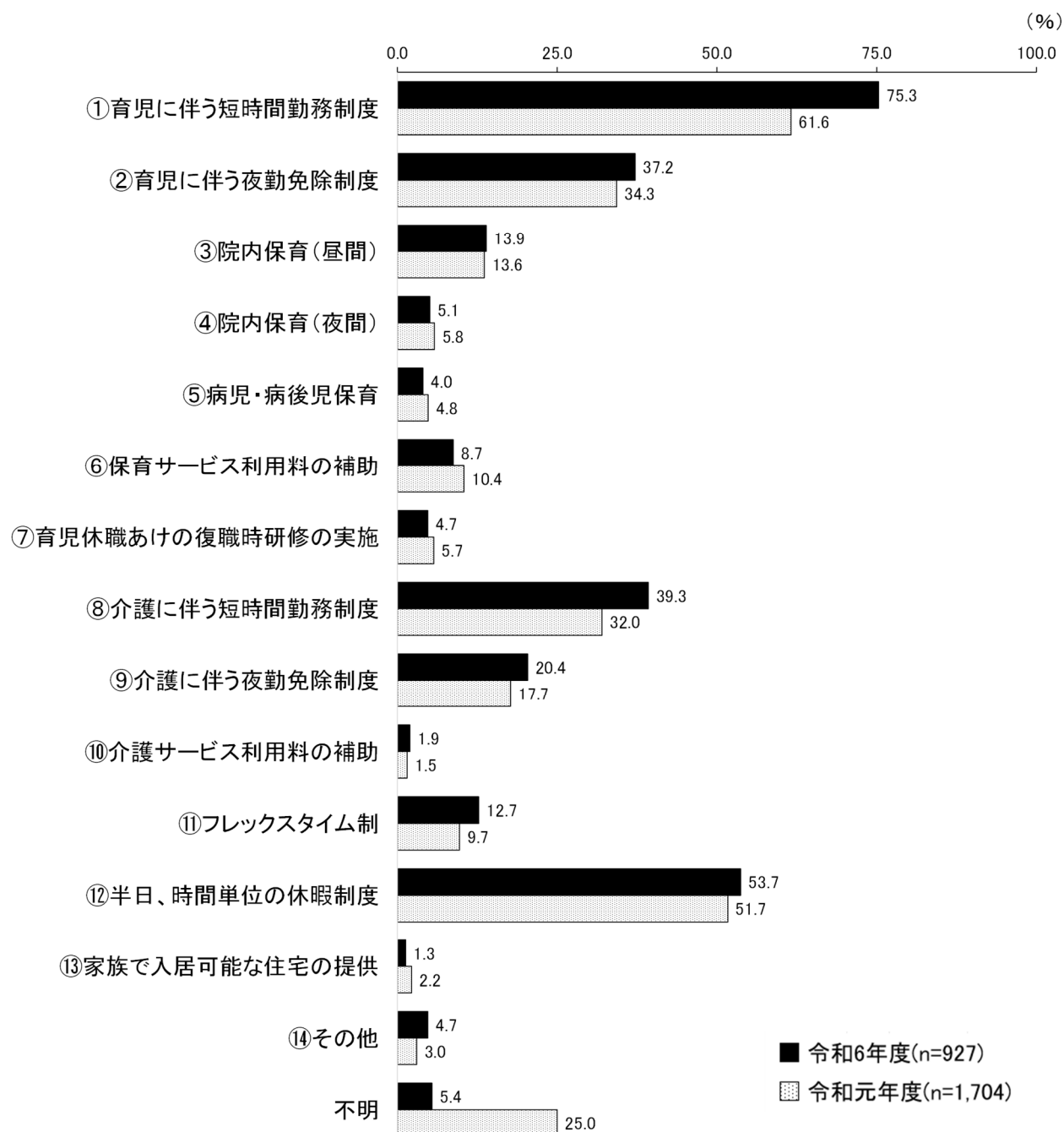
図表 154 育児・介護中の看護職員のための支援制度（全体）





図表 155 育児・介護中の看護職員のための支援制度（施設種別）

育児・介護中の看護職員のための支援制度について経年比較をみると、「①育児に伴う短時間勤務制度」が前回調査では61.6%、今回調査では75.3%と13.7ポイント多くなっている。



図表 156 育児・介護中の看護職員のための支援制度 (経年比較)

(2) 効果を上げている取組(3つ選択)と今後実施したい、又はさらに重点的に実施したい取組(3つ選択)


育児・介護中の看護職員のための支援制度で効果を上げている取組については、「①育児に伴う短時間勤務制度」が65.4%と最も多く、次いで「⑫半日、時間単位の休暇制度」(36.8%)、「②育児に伴う夜勤免除制度」(26.5%)となっている。

育児・介護中の看護職員のための支援制度で今後又はさらに実施したい取組については、「①育児に伴う短時間勤務制度」が37.2%と最も多く、次いで「⑫半日、時間単位の休暇制度」(29.4%)、「⑧介護に伴う短時間勤務制度」(22.5%)となっている。



図表 157 育児・介護中の看護職員のための支援制度で効果を上げている取組と  
今後、又はさらに実施したい取組 (全体)

育児・介護中の看護職員のための支援制度で効果を上げている取組について経年比較をみると、「①育児に伴う短時間勤務制度」が前回調査では 43.7%、今回調査では 65.4%と 21.7 ポイント増加した。

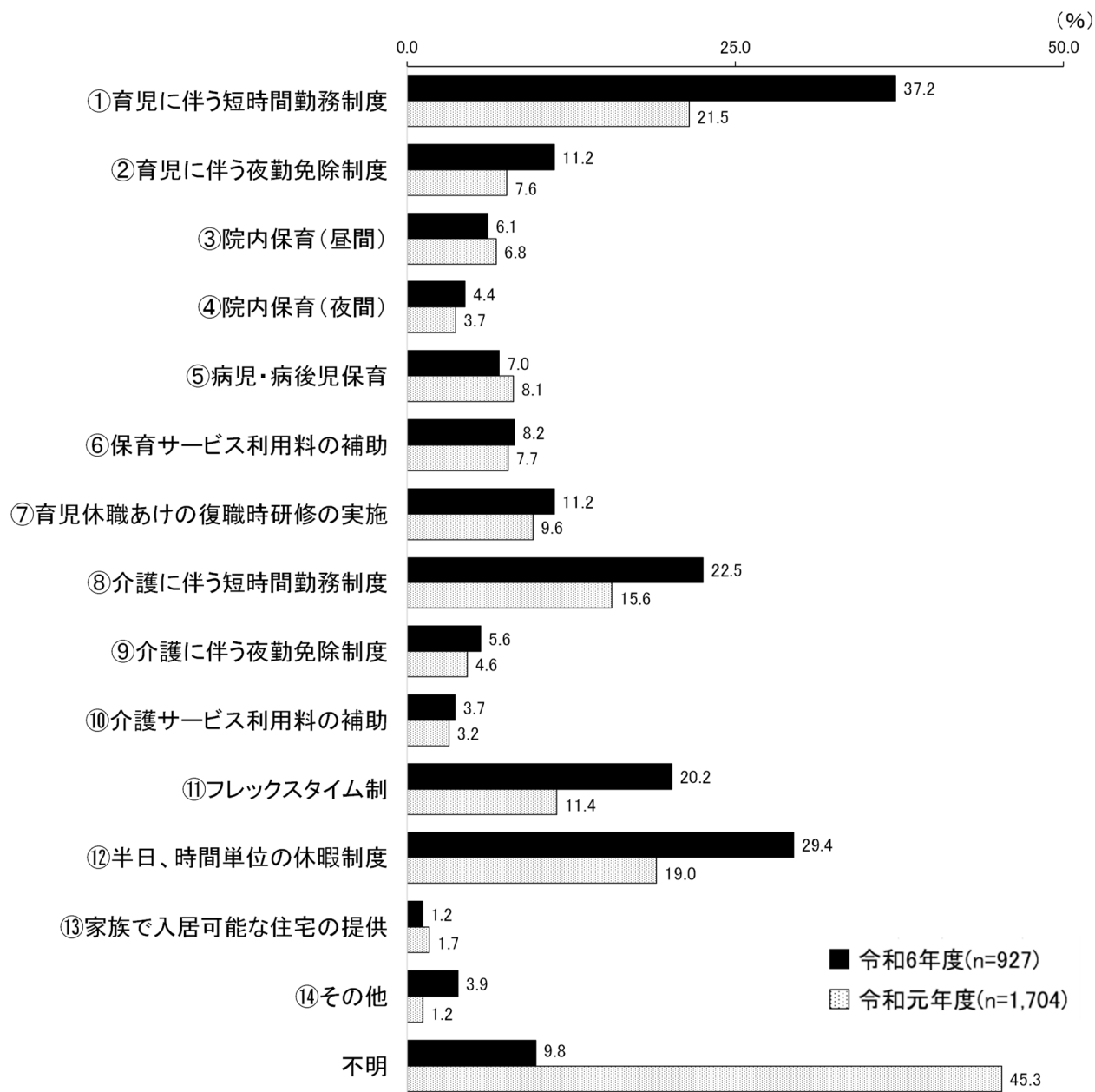


図表 158 育児・介護中の看護職員のための支援制度で効果を上げている取組 (経年比較)



育児・介護中の看護職員のための支援制度で今後実施したい、又はさらに重点的に実施したい取組について経年比較をみると、「①育児に伴う短時間勤務制度」が前回調査では21.5%、今回調査では37.2%と15.7ポイント増加している。

また、「⑫半日、時間単位の休暇制度」に関しては、前回調査では19.0%、今回調査では29.4%と10.4ポイント増加している。




図表 159 育児・介護中の看護職員のための支援制度で今後実施したい・重点的に実施したい取組  
(経年比較)

### 問31 夜勤看護職員の業務負担軽減のための取組

#### (1) 実施している取組（複数回答）

夜間看護職員の業務負担軽減のために実施している取組については、「⑰その他」が 33.3%と最も多く、次いで「⑫夜勤の連続回数が2連続（2回まで）の設定」（22.8%）、「②早出や遅出の看護補助者の配置」（22.4%）となっている。



図表 160 夜間看護職員の業務負担軽減のために実施している取組（全体）

その他の内訳については、以下のとおりであった。

（上段：件数・下段：割合）

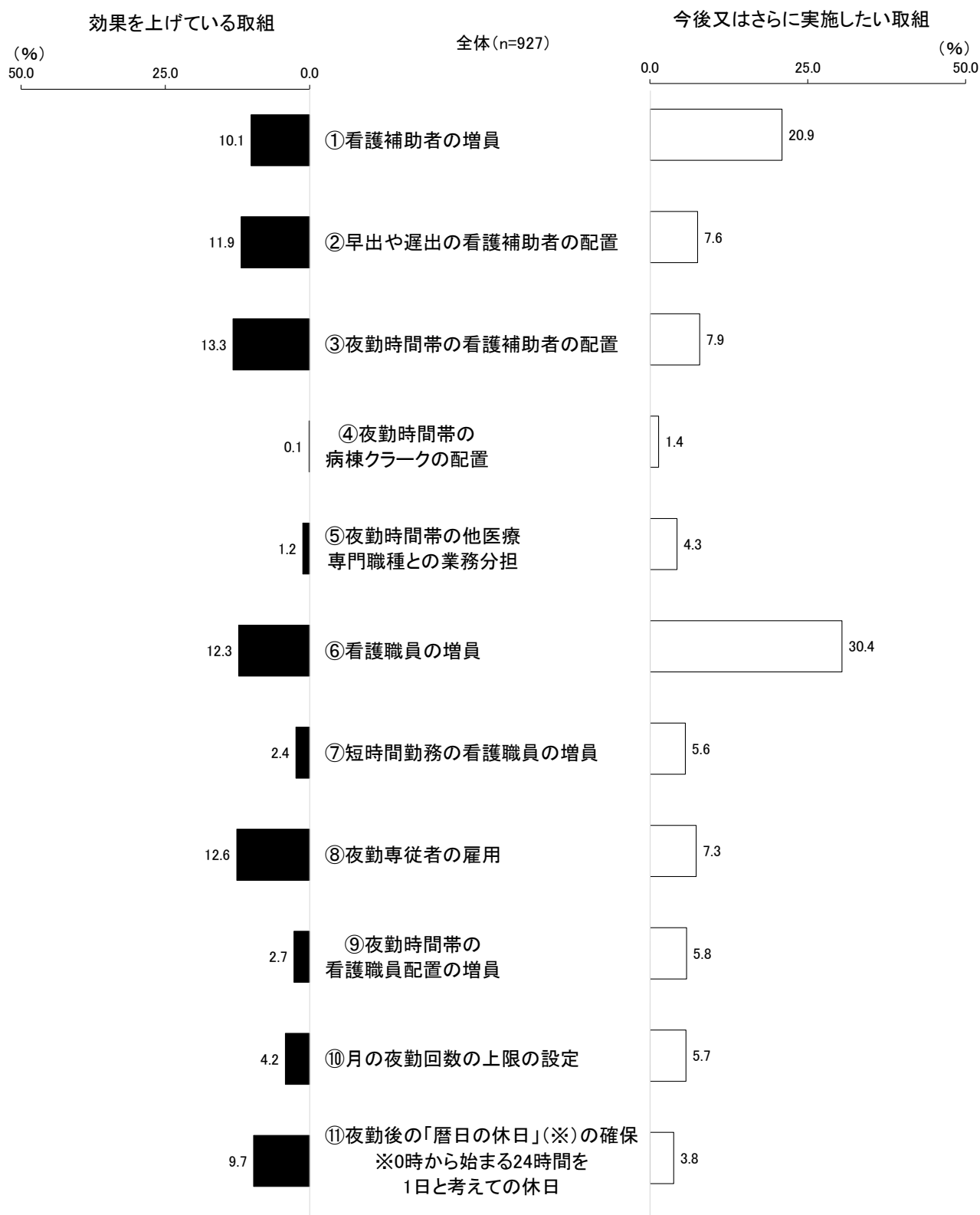
全体	夜勤なし	働きやすい 職場環境	介護施設のため	該当なし
225	196	6	2	21
100.0	87.1	2.7	0.9	9.3

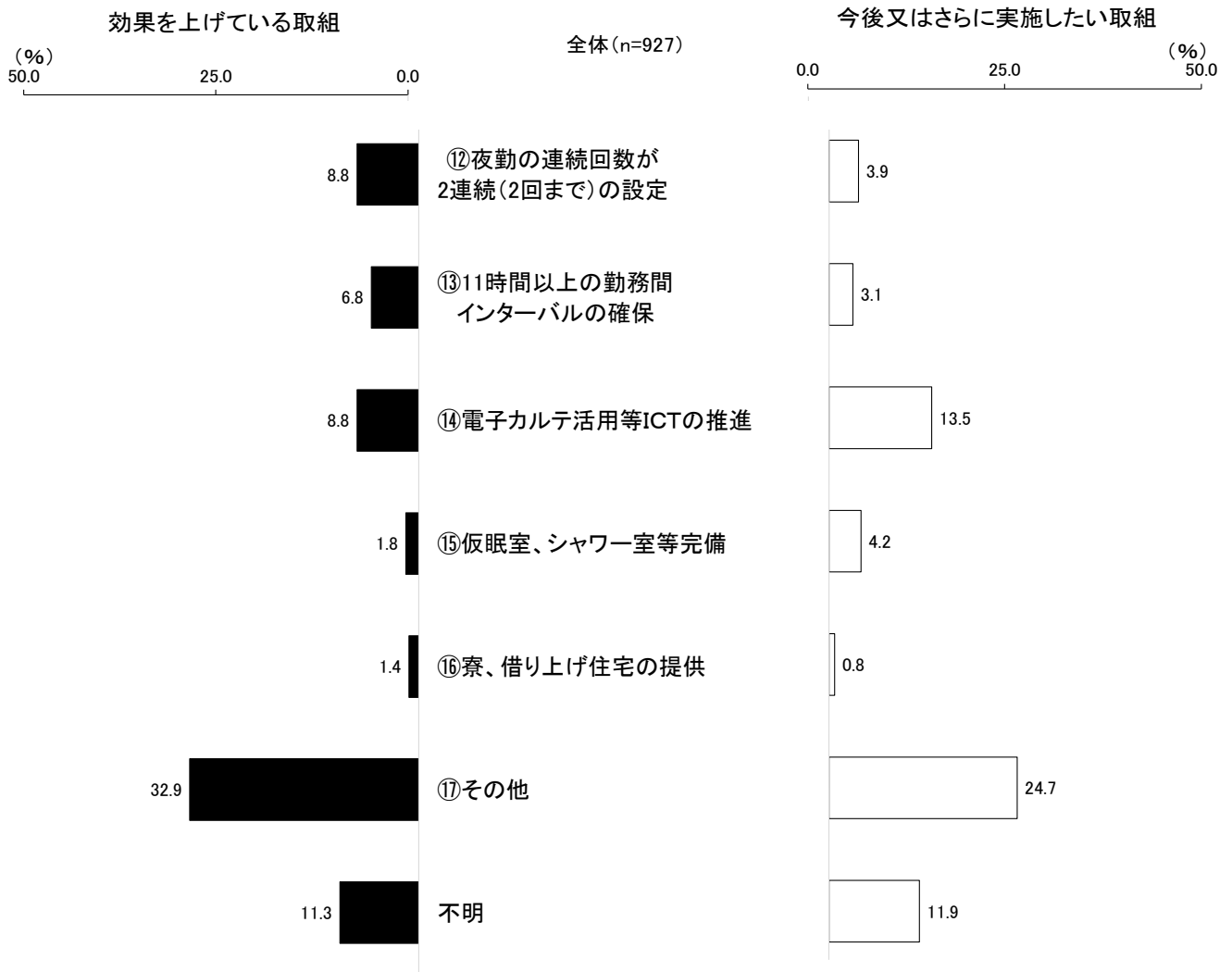
図表 161 夜間看護職員の業務負担軽減のために実施している取組 その他（自由記述）

(2) 効果を上げている取組(3つ選択)と今後実施したい、又はさらに重点的に行いたい取組(3つ選択)

夜間看護職員の業務負担軽減のために効果を上げている取組については、「⑩その他」が32.9%と最も多く、次いで「③夜勤時間帯の看護補助者の配置」(13.3%)、「⑧夜勤専従者の雇用」(12.6%)となっている。

夜間看護職員の業務負担軽減のために今後又はさらに実施したい取組については、「⑥看護職員の増員」が30.4%と最も多く、次いで「⑩その他」(24.7%)、「①看護補助者の増員」(20.9%)となっている。





図表 162 夜間看護職員の業務負担軽減のために効果を上げている取組と今後又はさらに実施したい取組 (全体)

その他の内訳については、以下のとおりであった。

(上段:件数・下段:割合)				
全体	夜勤なし	働きやすい職場環境	看護施設の為	該当なし
223	187	6	3	27
100.0	83.9	2.7	1.3	12.1

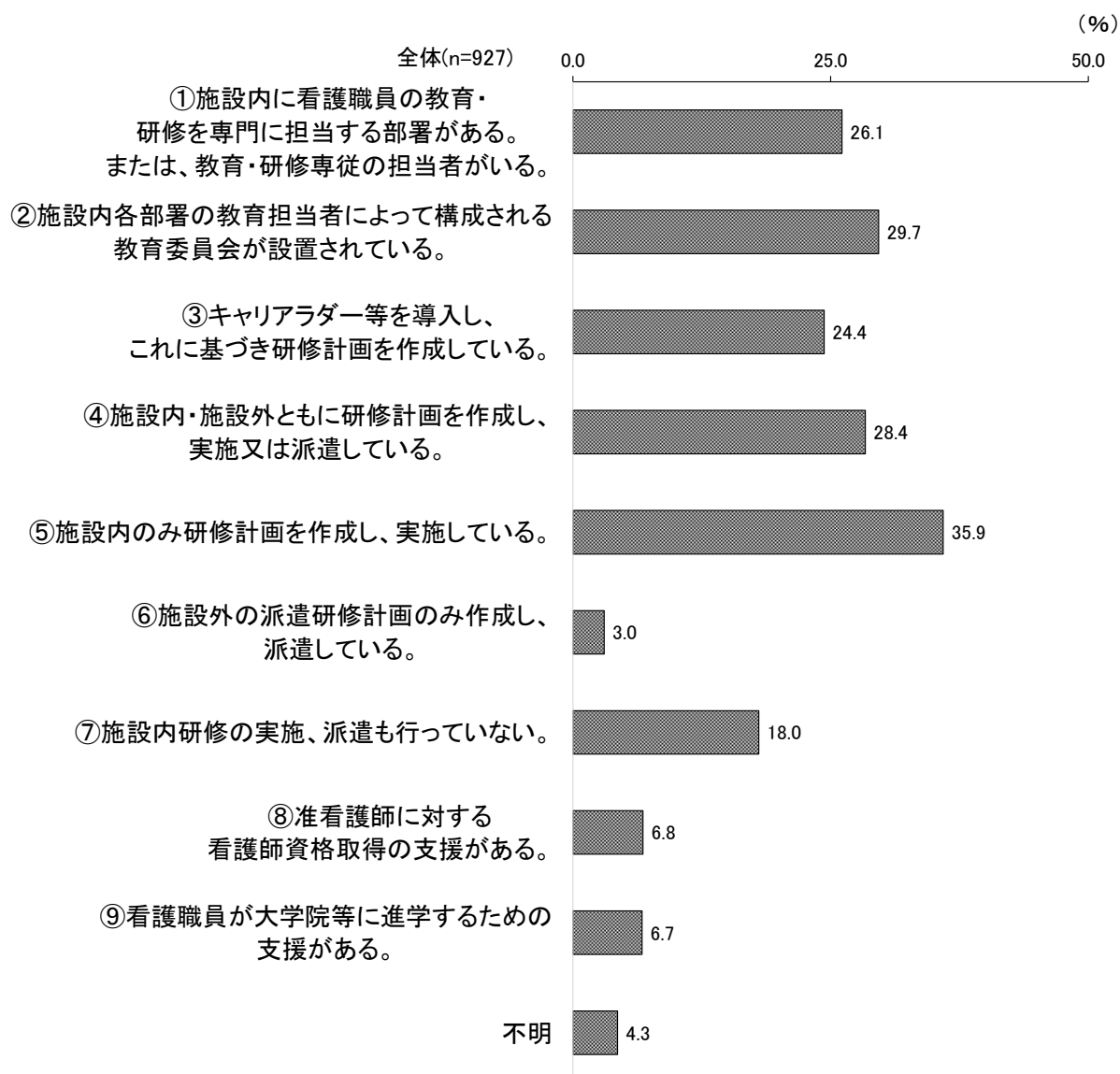
図表 163 夜間看護職員の業務負担軽減のために効果を上げている取組 その他 (自由記述)

(上段:件数・下段:割合)				
全体	夜勤なし	働きやすい職場環境	看護施設の為	該当なし
228	186	7	0	31
100.0	81.6	3.1	0.0	13.6

図表 164 夜間看護職員の業務負担軽減のために今後又はさらに実施したい取組 その他 (自由記述)

### 問32 研修・教育体制、進学支援体制（複数回答）

施設の研修・教育制度・進学支援体制については、「⑤施設内のみ研修計画を作成し、実施している。」が35.9%で最も多く、次いで「②施設内各部署の教育担当者によって構成される教育委員会が設置されている。」(29.7%)、「④施設内・施設外ともに研修計画を作成し、実施又は派遣している。」(28.4%)となっている。

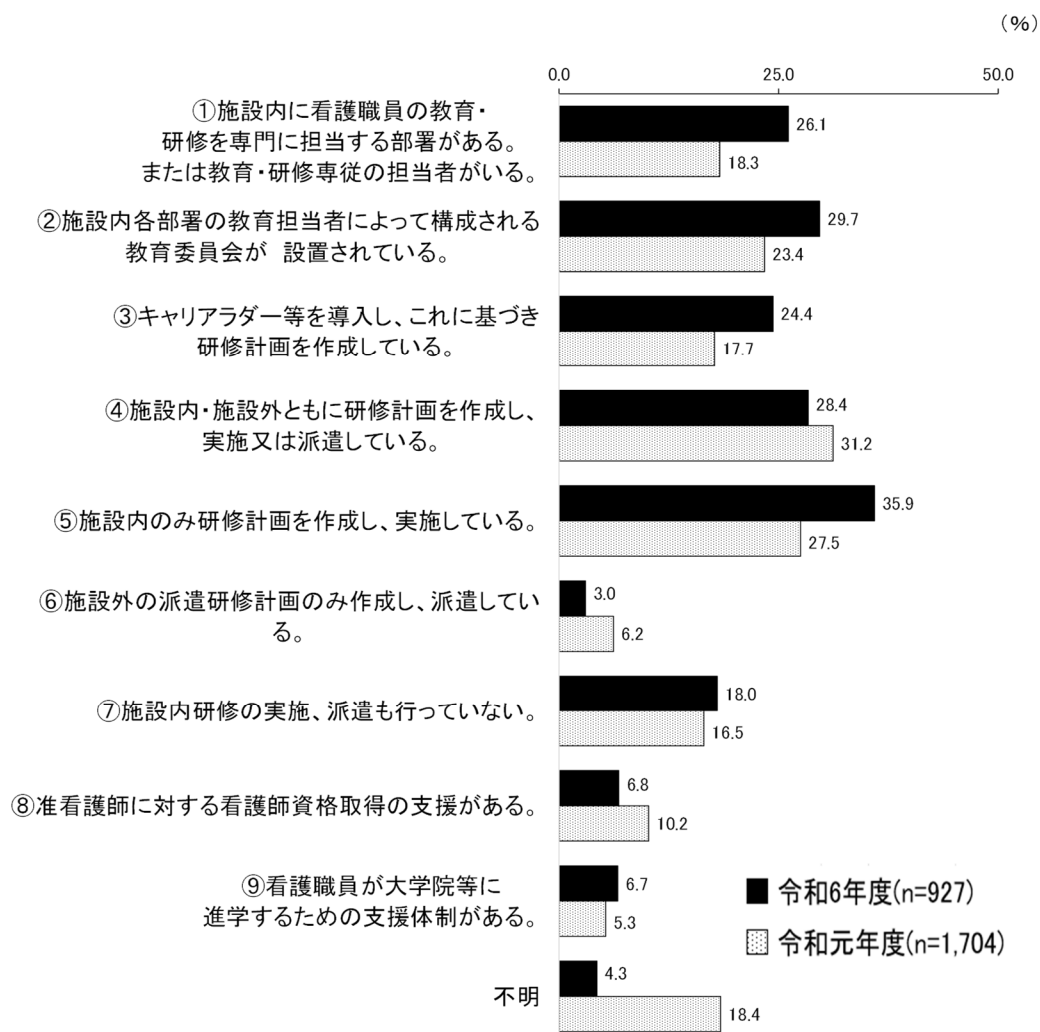


図表 165 施設の研修・教育体制・進学支援制度（全体）

研修の実施状況	施設数
施設内・施設外ともに実施または派遣している 施設内のみ実施している （上記④⑤回答施設で重複回答除く）	554
施設外研修のみ派遣している （上記⑥回答施設）	28
施設内研修の実施、派遣も行っていない （上記⑦回答施設）	167

図表 166 研修の実施状況

研修・教育体制、進学の実支援体制について経年比較をみると「①施設内に看護職員の教育・研修を専門に担当する部署がある。または、教育・研修専従の担当者がある。」、 「②施設内各部署の教育担当者によって構成される教育委員会が設置されている。」、 「③キャリアラダー等を導入し、これに基づき研修計画を作成している。」が前回調査と比べて、6ポイント以上増加している。



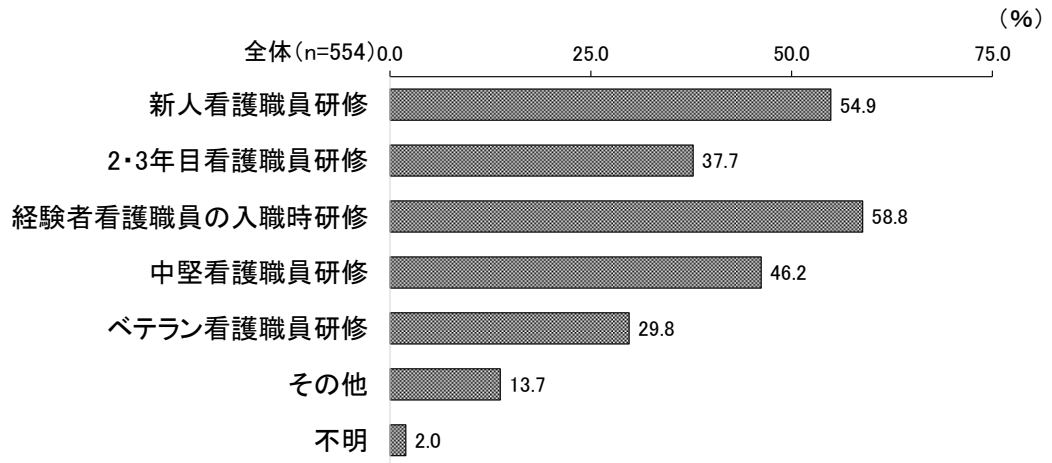
図表 167 研修・教育体制、進学の実支援体制 (経年比較)

【問 32 で④⑤「施設内・施設外ともにまたは施設内のみ研修計画を作成している。」と回答した場合】

問 32-1 施設内・施設外ともに実施・派遣している研修又は施設内のみ実施している研修

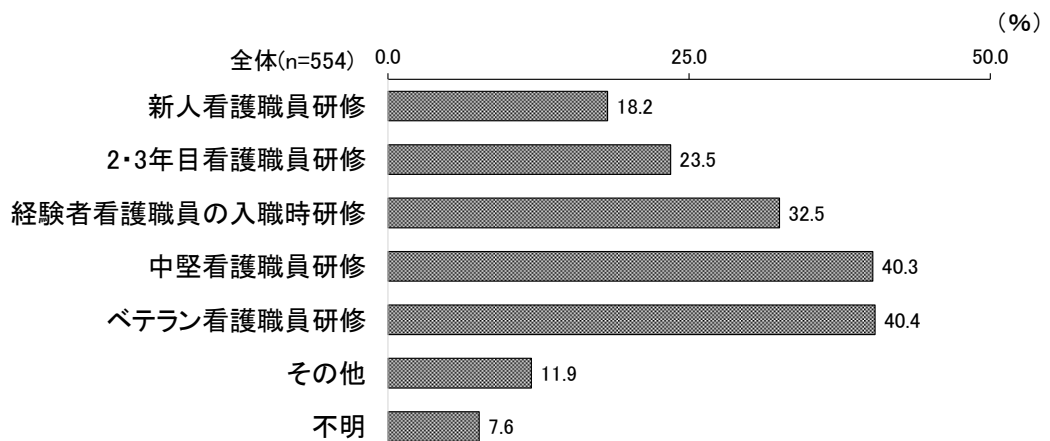
(1) 自施設又はグループ内で実施している研修及び今後、新たに実施したい研修（複数回答）

自施設で実施している研修について全体をみると、「経験者看護職員の入職時研修」が 58.8%で最も多く、次いで「新人看護職員研修」(54.9%)、「中堅看護職員研修」(46.2%)となっている。



図表 168 自施設で実施している研修（全体）

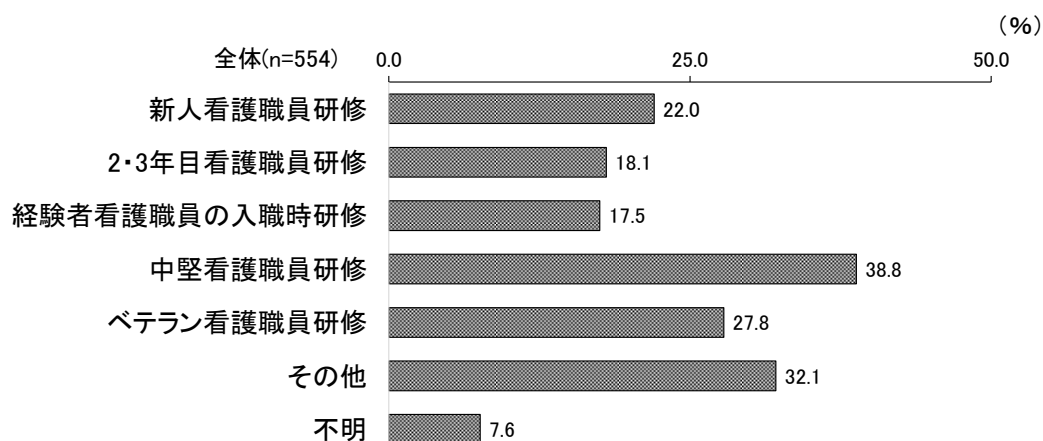
今後、実施したい研修については、「ベテラン看護職員研修」が 40.4%で最も多く、次いで「中堅看護職員研修」(40.3%)、「経験者看護職員の入職時研修」(32.5%)となっている。



図表 169 今後、実施したい研修（全体）

(2) 施設外に派遣している研修及び今後、派遣したい研修（複数回答）

施設外に派遣している研修については、「中堅看護職員研修」が38.8%で最も多く、次いで「ベテラン看護職員研修」(27.8%)、「新人看護職員研修」(22.0%)となっている。



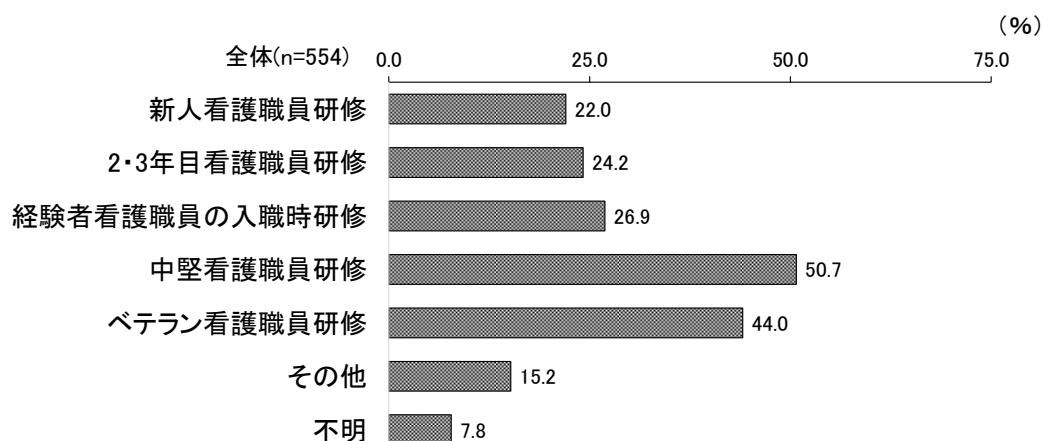
図表 170 施設外に派遣している研修（全体）

その他の内訳については、以下のとおりであった。

(上段: 件数・下段: 割合)					
全体	看護管理者	認定看護 管理者研修	認知症対応・ ケア	該当なし	その他
178 100.0	17 9.6	2 1.1	3 1.7	114 64.0	42 23.6

図表 171 施設外に派遣している研修 その他

今後、施設外に派遣したい研修については、「中堅看護職員研修」が50.7%で最も多く、次いで「ベテラン看護職員研修」(44.0%)、「経験者看護職員の入職時研修」(26.9%)となっている。



図表 172 今後、施設外に派遣したい研修（全体）

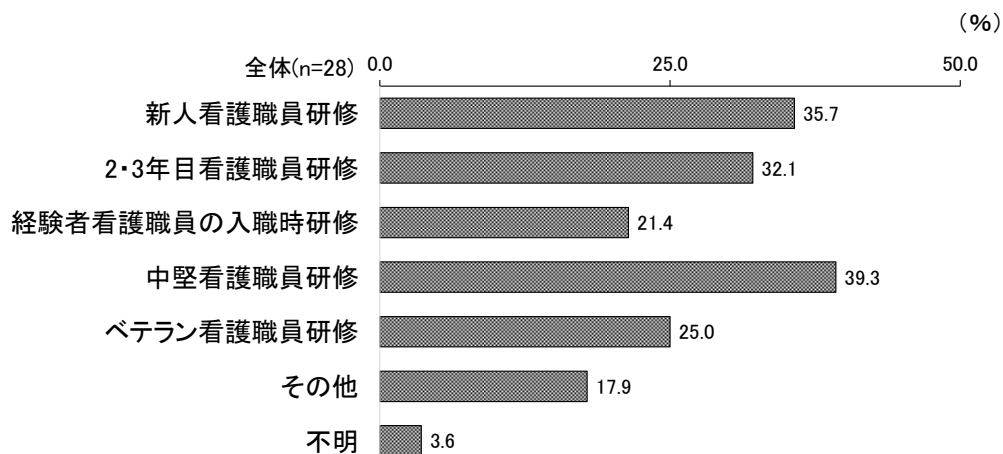


【問 32 で⑥「施設外のみ派遣計画を作成している」と回答した場合】

問 32-2 施設外のみ派遣している研修、今後、派遣したい研修、及び自施設で実施したい研修（複数回答）

(1) 施設外に派遣している研修（複数回答）

施設外のみ派遣計画を作成し派遣している施設の研修については、「中堅看護職員研修」が 39.3%で最も多く、次いで「新人看護職員研修」(35.7%)、「2・3年目看護職員研修」(32.1%)となっている。

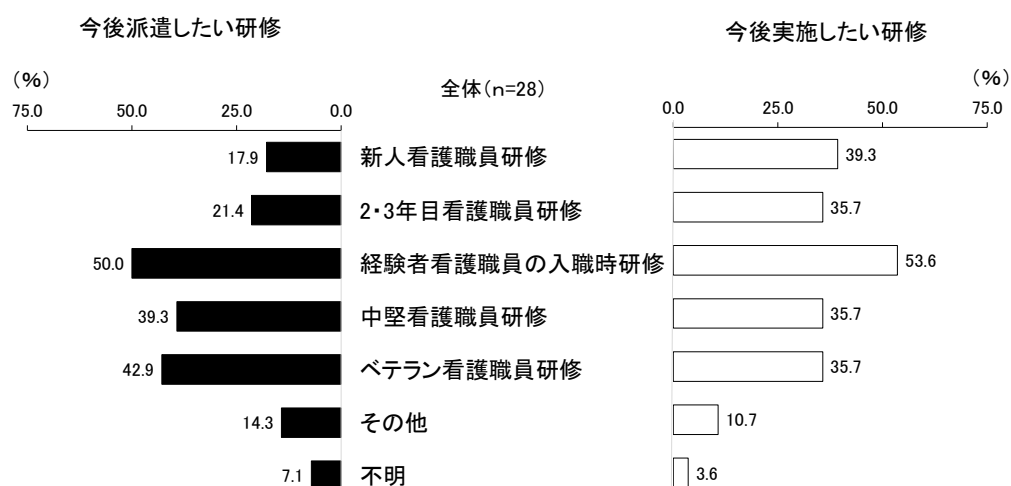


図表 173 施設外に派遣している研修（全体）

(2) 今後、派遣したい研修又は今後、自施設で実施したい研修（複数回答）

今後、派遣したい研修については、「経験者看護職員の入職時研修」が 50.0%で最も多く、次いで「ベテラン看護職員研修」(42.9%)、「中堅看護職員研修」(39.3%)となっている。

今後、自施設で実施したい研修については、「経験者看護職員の入職時研修」が 53.6%で最も多く、次いで「新人看護職員研修」が 39.3%となっている。



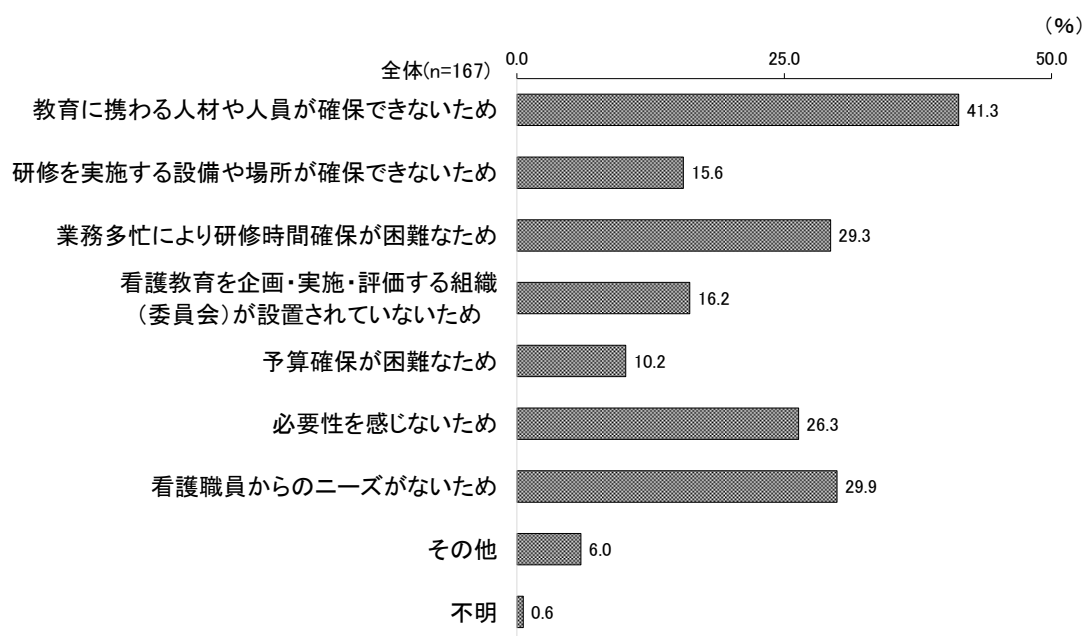
図表 174 今後、派遣したい研修と今後、自施設で実施したい研修（全体）

【問 32 で⑦「施設内研修の実施、施設外研修への派遣も行っていない」と回答した場合】

問 32-3 施設内研修の実施・施設外研修への派遣ができない理由等

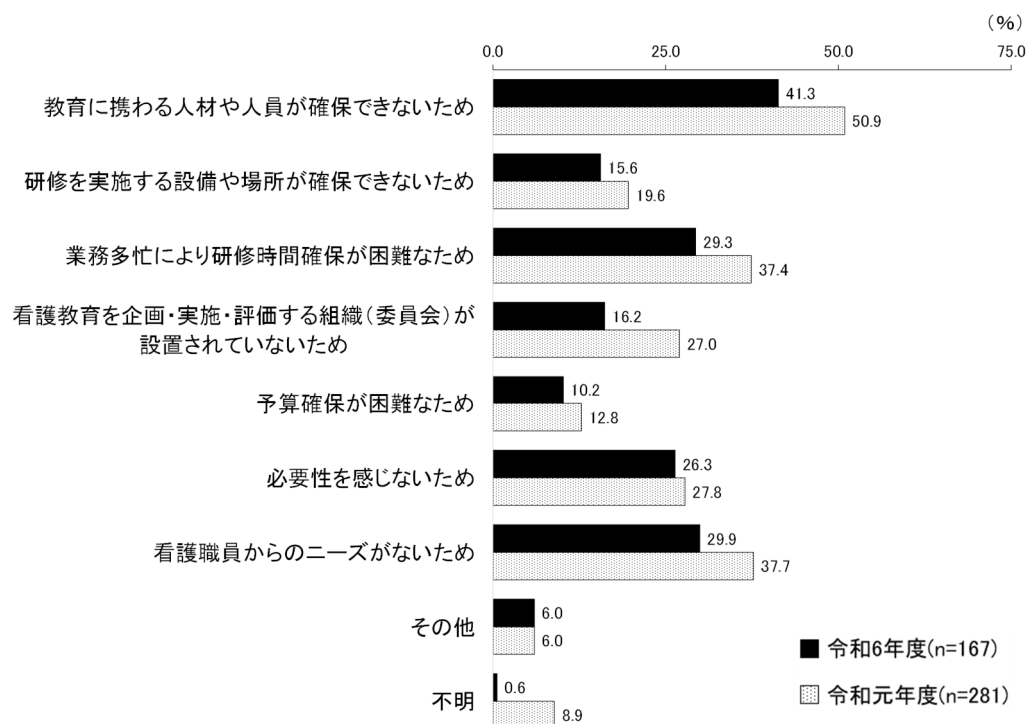
(1) 自施設で研修を実施していない理由 (3つ選択)

自施設で研修を実施していない理由について全体をみると、「教育に携わる人材や人員が確保できないため」が 41.3%で最も多く、次いで「看護職員からのニーズがないため」(29.9%)、「業務多忙により研修時間確保が困難なため」(29.3%)となっている。



図表 175 自施設で研修を実施していない理由 (全体)

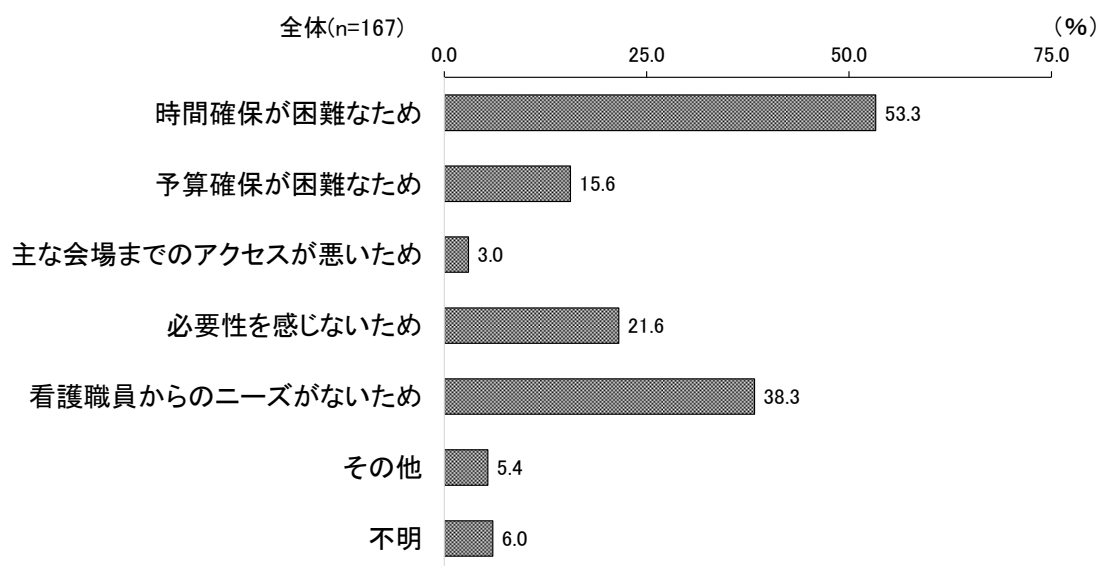
自施設で研修を実施していない理由について経年比較をみると、前回調査に比べ「看護教育を企画・実施・評価する組織（委員会）が設置されていないため」が10.8ポイント、「教育に携わる人材や人員が確保できないため」が9.6ポイント、「業務多忙により研修時間確保が困難なため」が8.1ポイント減少した。



図表 176 自施設で研修を実施していない理由（経年比較）

## (2) 施設外の研修に派遣していない理由（2つ選択）

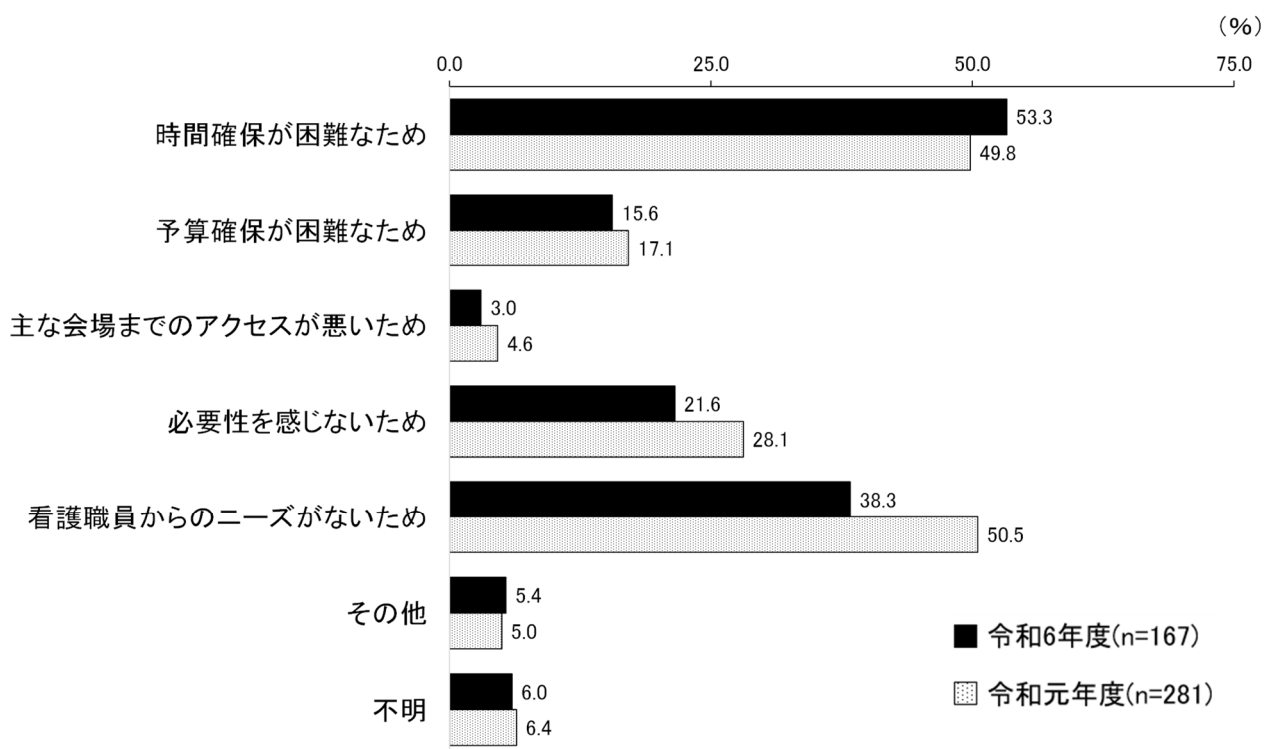
施設外の研修に派遣していない理由については、「時間確保が困難なため」が53.3%で最も多く、次いで「看護職員からのニーズがないため」（38.3%）、「必要性を感じないため」（21.6%）となっている。



図表 177 施設外の研修に派遣していない理由（全体）

施設外の研修に派遣していない理由について経年比較をみると、「看護職員からのニーズがないため」が前回調査では50.5%、今回調査では38.3%と12.2ポイント減少していた。

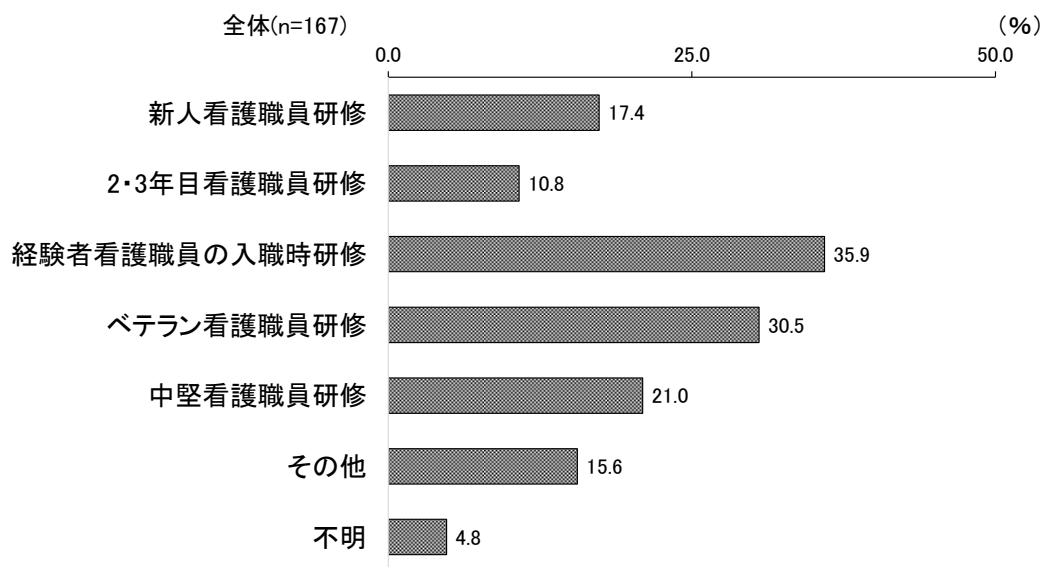
一方、「時間確保が困難なため」に関しては、前回調査では49.8%、今回調査では53.3%と3.5ポイント増加している。



図表 178 施設外の研修に派遣していない理由（経年比較）

(3) 今後、自施設での実施又は派遣を検討したい研修（2つ選択）

研修を実施又は派遣していない施設において、今後、自施設で実施又は派遣を検討したい研修については、「経験者看護職員の入職時研修」が 35.9%で最も多く、次いで「ベテラン看護職員研修」(30.5%)、「中堅看護職員研修」(21.0%) となっている。



図表 179 今後、自施設で実施又は派遣を検討したい研修（全体）

### 問33 専門看護師等の配置状況及び令和12（2030）年度の配置計画

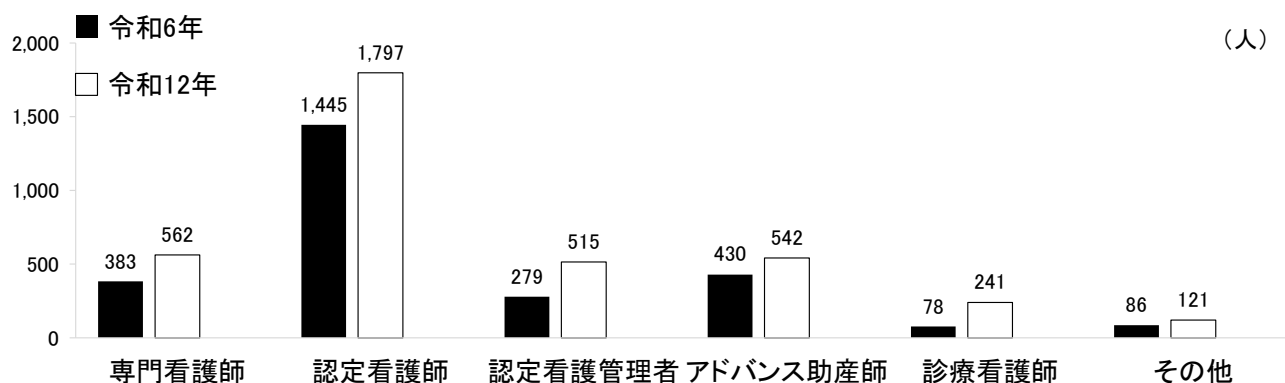
専門看護師の配置状況について、全体では「認定看護師」が1,445人で最も多く、次いで「アドバンス助産師」が430人、「専門看護師」が383人となっている。その他としては、特定看護師、透析看護師、難病看護師、在宅看護指導士、特定ケア看護師、皮膚・排泄ケアや認知症等の専門研修などがあげられている。

(単位:人)

令和6年9月1日現在		施設数	専門看護師		認定看護師		認定看護管理者		アドバンス助産師		診療看護師		その他	
			1施設当たり		1施設当たり		1施設当たり		1施設当たり		1施設当たり		1施設当たり	
全体		927	383	0.4	1,445	1.6	279	0.3	430	0.5	78	0.1	86	0.1
施設種別	病院全体	255	331	1.3	1,392	5.5	274	1.1	395	1.5	70	0.3	50	0.2
	200床未満	141	17	0.1	133	0.9	73	0.5	92	0.7	3	0.0	5	0.0
	200～500床未満	79	64	0.8	481	6.1	97	1.2	108	1.4	26	0.3	0	0.0
	500床以上	35	250	7.1	778	22.2	104	3.0	195	5.6	41	1.2	45	1.3
	有床診療所	36	1	0.0	3	0.1	1	0.0	20	0.6	0	0.0	0	0.0
	無床診療所	179	12	0.1	4	0.0	0	0.0	2	0.0	7	0.0	17	0.1
	助産所	6	0	0.0	0	0.0	0	0.0	9	1.5	0	0.0	0	0.0
	訪問看護ステーション	218	16	0.1	36	0.2	3	0.0	4	0.0	1	0.0	5	0.0
	その他の施設	233	23	0.1	10	0.0	1	0.0	0	0.0	0	0.0	14	0.1

図表 180 専門看護師等の配置状況（施設種別）

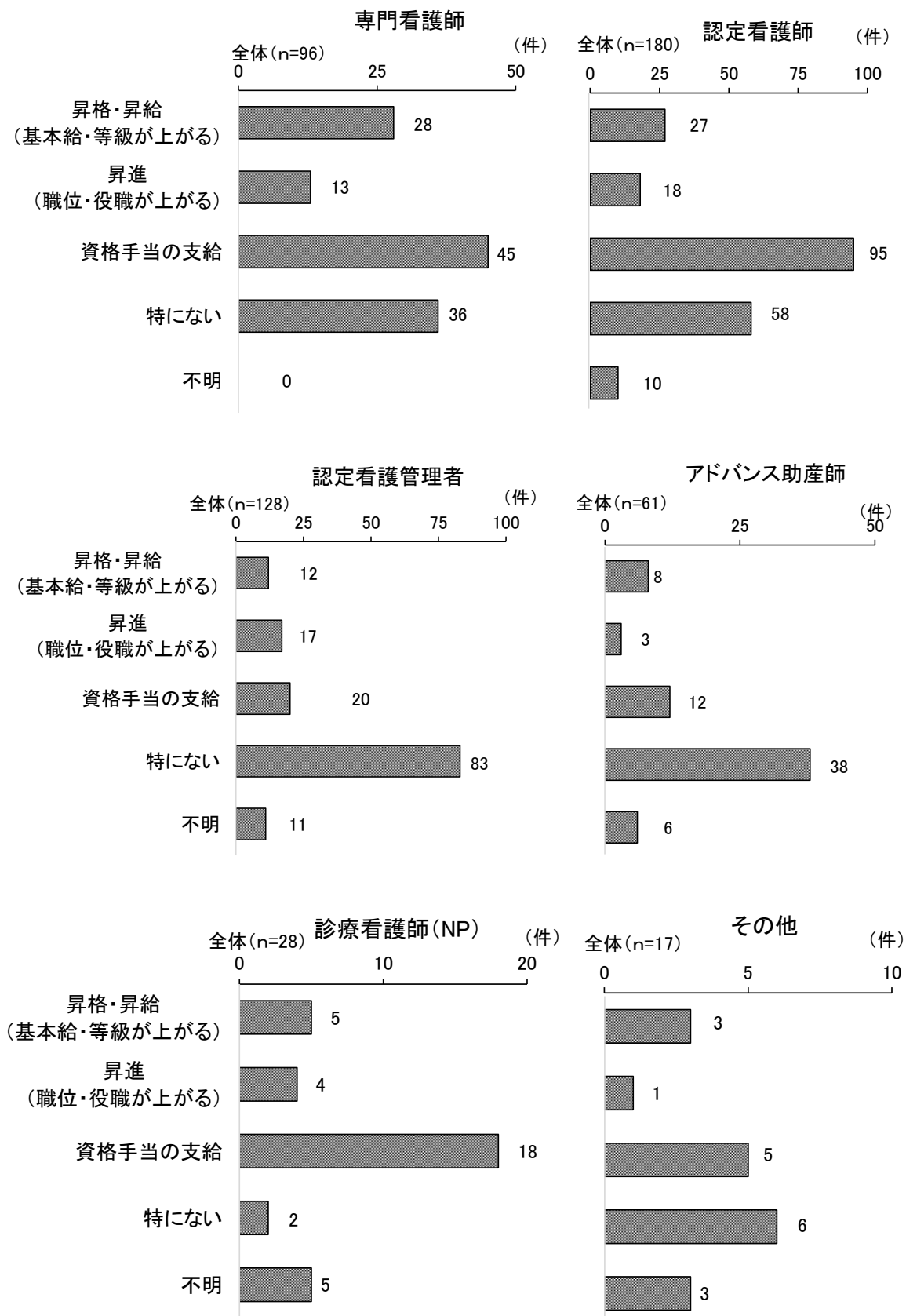
現在の配置状況と令和12年度の配置計画を比較すると、以下のとおりであった。



図表 181 現在の配置状況と令和12年度の配置計画の比較

問 33-1 専門看護師等の資格を持っている場合の評価処遇制度（複数回答）

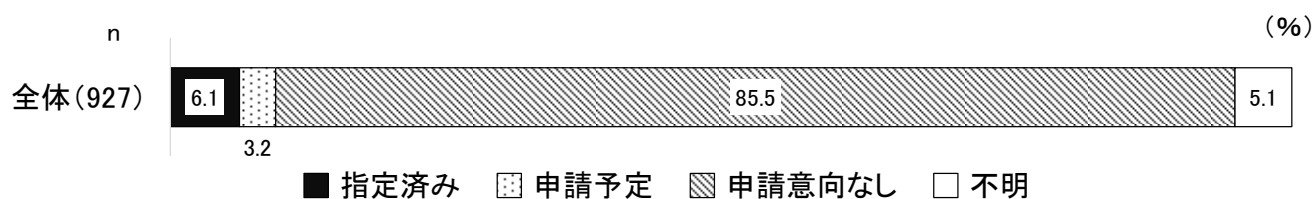
専門看護師等の資格を持っている場合の評価処遇制度については、以下のとおりであった。



図表 182 専門看護師等の資格を持っている場合の評価処遇制度

### 問34 特定行為指定研修機関への指定状況

特定行為指定研修機関への指定状況については、「指定済み」が6.1%で、「申請予定」が3.2%、「申請意向なし」が85.5%となっている。



図表 183 特定行為指定研修機関への指定状況 (全体)

### 問35 特定行為研修修了者数(実人数)とその区分(延人数)

特定行為研修については、現在の「修了者」の実人数は545人、在籍している施設数は114件、「受講中の者」の実人数は170人、在籍している施設数は69件となっている。

(単位: 件・人)

	実人数	在籍している施設数
特定行為研修修了者	545	114
特定行為研修受講中の者	170	69

図表 184 特定行為研修修了者及び受講者の実人数と施設数

施設種別でみると、修了者、受講中の者ともに、「病院 (500床以上)」が最も多くなっている。

(単位:件・人)

		施設数	特定行為修了者		受講中の者	
				1施設当たり		1施設当たり
全体		927	545	0.59	170	0.18
施設種別	病院全体	255	518	2.03	165	0.65
	200床未満	141	61	0.43	12	0.09
	200～500床未満	79	205	2.59	76	0.96
	500床以上	35	252	7.20	77	2.20
	有床診療所	36	0	0.00	0	0.00
	無床診療所	179	4	0.02	0	0.00
	助産所	6	0	0.00	0	0.00
	訪問看護ステーション	218	10	0.05	5	0.02
	その他の施設	233	13	0.06	0	0.00

※専門看護師等がない施設も含む。

図表 185 特定行為研修修了者及び受講者の配置状況 (施設種別)



現在の特定行為研修修了者と施設数を、特定行為区分別にみると、修了者数では「⑮栄養及び水分管理に係る薬剤投与」が401人で最も多く、次いで「⑬動脈血液ガス分析」168人、「②呼吸器（人工呼吸療法に係るもの）」（167人）となっている。

また、施設数では「⑮栄養及び水分管理に係る薬剤投与」が89件で最も多く、次いで「⑪創傷管理」（68件）、「②呼吸器（人工呼吸療法に係るもの）」（60件）となっている。

特定行為区分の名称	人数	施設数	(単位:件・人)
			1施設当たりの修了者数
①呼吸器(気道確保に係るもの)	163	53	3.1
②呼吸器(人工呼吸療法に係るもの)	167	60	2.8
③呼吸器(長期呼吸療法に係るもの)	92	35	2.6
④循環器	35	20	1.8
⑤心嚢ドレーン管理	24	11	2.2
⑥胸腔ドレーン管理	36	12	3.0
⑦腹腔ドレーン管理	42	12	3.5
⑧ろう孔管理	33	18	1.8
⑨栄養に係るカテーテル管理(中心静脈カテーテル管理)	96	33	2.9
⑩栄養に係るカテーテル管理(末梢留置型中心静脈注射用カテーテル管理)	102	35	2.9
⑪創傷管理	142	68	2.1
⑫創部ドレーン管理	74	32	2.3
⑬動脈血液ガス分析	168	47	3.6
⑭透析管理	65	23	2.8
⑮栄養及び水分管理に係る薬剤投与	401	89	4.5
⑯感染に係る薬剤投与	79	37	2.1
⑰血糖コントロールに係る薬剤投与	95	42	2.3
⑱術後疼痛管理	121	32	3.8
⑲循環動態に係る薬剤投与	118	42	2.8
⑳精神及び神経症状に係る薬剤投与	77	43	1.8
㉑皮膚損傷に係る薬剤投与	34	19	1.8

図表 186 特定行為研修修了者数 特定行為区分別

令和 12 年度における特定行為研修修了予定者と施設数を、特定行為区分別にみると、修了予定者数では「⑮栄養及び水分管理に係る薬剤投与」が 614 人で最も多く、次いで「⑬動脈血液ガス分析」(369 人)、「①呼吸器（気道確保に係るもの）」(340 人)となっている。

また、施設数では「⑮栄養及び水分管理に係る薬剤投与」が 66 件で最も多く、次いで「②呼吸器（人口呼吸療法に係るもの）」「⑪創傷管理」が 51 件、「①呼吸器（気道確保に係るもの）」(45 件)となっている。

(単位:件・人)

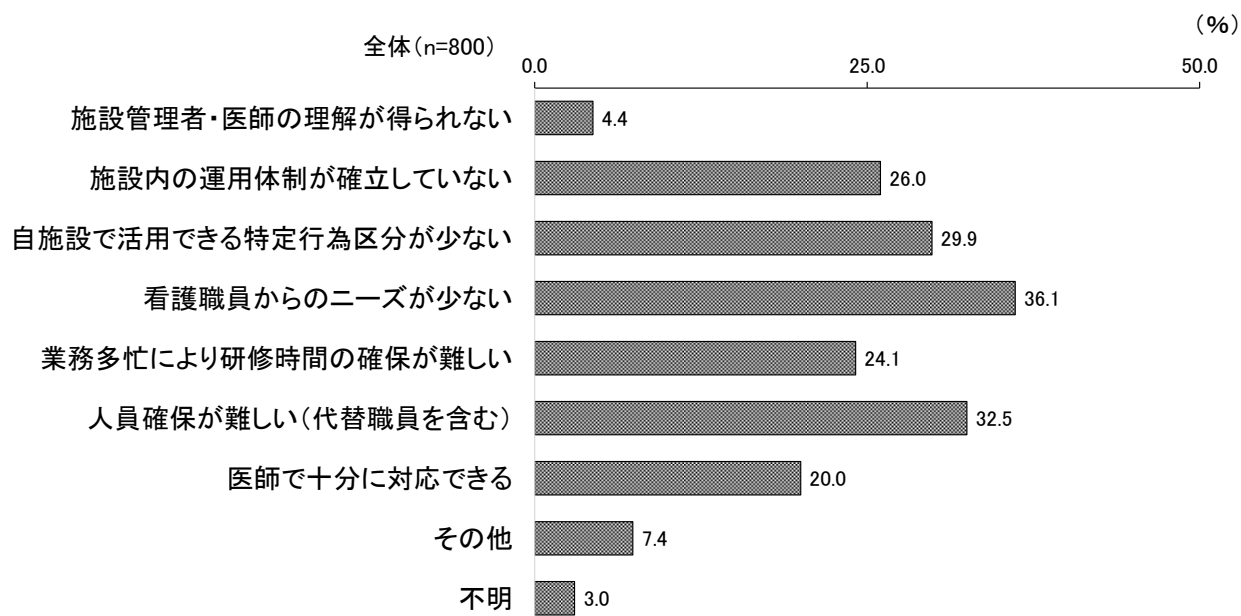
特定行為区分の名称	人数	施設数	1施設当たりの 修了予定者数
①呼吸器(気道確保に係るもの)	340	45	7.6
②呼吸器(人工呼吸療法に係るもの)	325	51	6.4
③呼吸器(長期呼吸療法に係るもの)	101	28	3.6
④循環器	169	24	7.0
⑤心嚢ドレーン管理	42	11	3.8
⑥胸腔ドレーン管理	63	18	3.5
⑦腹腔ドレーン管理	64	18	3.6
⑧ろう孔管理	65	23	2.8
⑨栄養に係るカテーテル管理(中心静脈カテーテル管理)	149	32	4.7
⑩栄養に係るカテーテル管理(末梢留置型中心静脈注射用カテーテル管理)	237	37	6.4
⑪創傷管理	270	51	5.3
⑫創部ドレーン管理	120	35	3.4
⑬動脈血液ガス分析	369	43	8.6
⑭透析管理	197	21	9.4
⑮栄養及び水分管理に係る薬剤投与	614	66	9.3
⑯感染に係る薬剤投与	119	39	3.1
⑰血糖コントロールに係る薬剤投与	228	41	5.6
⑱術後疼痛管理	324	36	9.0
⑲循環動態に係る薬剤投与	287	40	7.2
⑳精神及び神経症状に係る薬剤投与	197	35	5.6
㉑皮膚損傷に係る薬剤投与	71	26	2.7

図表 187 令和 12 年(2030 年)時点 特定行為研修修了予定者数 特定行為区分別

【問 35 で「修了者・受講中の者がいない」と回答した場合】

問 35-1 特定行為研修修了者・受講者がいない理由（複数回答）

特定行為研修修了者・受講者がいない理由については、「看護職員からのニーズが少ない」が 36.1%で最も多く、次いで「人員確保が難しい（代替職員を含む）」（32.5%）、「自施設で活用できる特定行為区分が少ない」（29.9%）となっている。



図表 188 特定行為研修修了者・受講者がいない理由（全体）

その他の内訳については、以下のとおりであった。

(上段: 件数 下段: 割合)						
全体	必要としていない	ニーズがない	費用の支援体制が確立していない	看護職員の雇用がない	研修を知らなかった	その他
59 100.0	44 74.6	3 5.1	2 3.4	4 6.8	3 5.1	3 5.1

図表 189 特定行為研修修了者・受講者がいない理由 その他（自由記述）

【問 35 で「修了者・受講中の者がいる」と回答した場合】

## 問 35-2 特定行為研修修了者の特定行為の実施状況

### ①実施している人数（実人数）

自施設での特定行為の実施状況について、「実施している」施設数は 69 件、「実施していない」施設数は 49 件となっている。また、「実施している」施設の研修修了者 439 人のうち、実際に特定行為を実施しているのは 420 人（実施率 95.7%）であった。

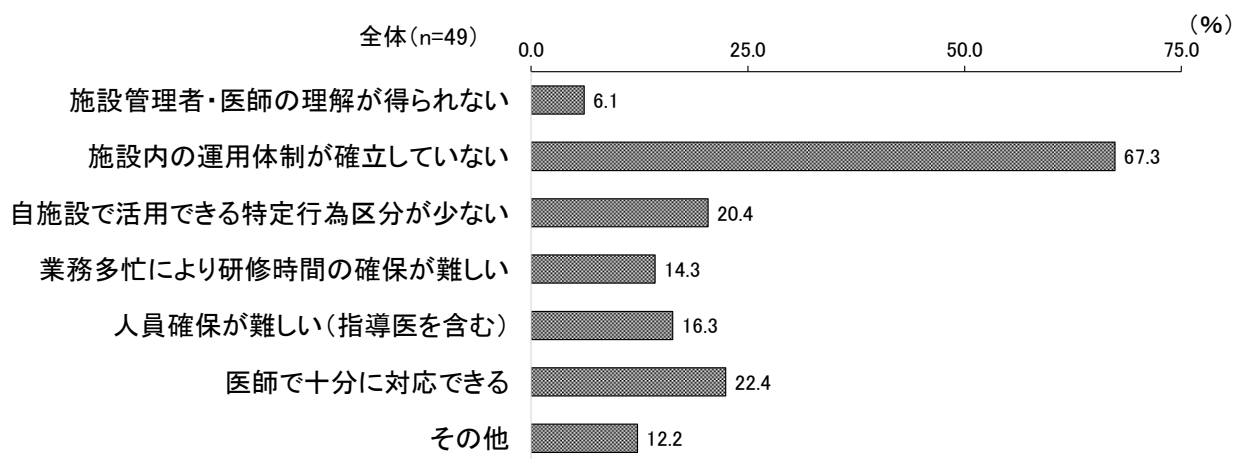
（単位：件、人、％）

		実施している				実施していない		不明	
		施設数	研修修了者	実施人数	実施率	施設数	研修修了者	施設数	研修修了者
全体		69	439	420	95.7	49	94	9	12
施設種別	病院全体	64	430	410	95.3	35	76	9	12
	200床未満	15	47	141	300.0	11	10	3	4
	200～500床未満	27	160	122	76.3	18	43	1	2
	500床以上	22	223	147	65.9	6	23	5	6
	有床診療所	0	0	0	－	0	0	0	0
	無床診療所	1	3	3	100.0	1	1	0	0
	助産所	0	0	0	－	0	0	0	0
	訪問看護ステーション	3	5	4	80.0	10	5	0	0
	その他の施設	1	1	3	－	3	12	0	0

図表 190 自施設での特定行為の実施状況（施設種別）

### ②実施していない理由（複数回答）

施設での特定行為を実施していない理由については、「施設内の運用体制が確立していない」が 67.3%で最も多く、次いで「医師で十分に対応できる」（22.4%）、「自施設で活用できる特定行為区分が少ない」（20.4%）となっている。



図表 191 自施設で特定行為を実施していない理由（全体）

## 問36 受講への支援体制


### (1) 研修費用負担

特定行為研修支援体制の研修費用負担については、「全額施設負担」が45.7%で最も多く、次いで「一部施設負担」(29.9%)、「本人負担」(24.4%)となっている。



図表 192 特定行為研修支援体制 研修費用負担


研修費用負担について経年比較をみると、「本人負担」が前回調査では16.7%、今回調査では24.4%と7.7ポイント増加している。



図表 193 特定行為研修支援体制 研修費用負担 (経年比較)


### (2) 勤務要件

特定行為研修支援体制の勤務要件については、「受講中は休職や出張扱い(有給)」が48.0%で最も多く、次いで「勤務しながら受講」42.5%、「受講中は休職扱い(無給)」9.4%となっている。



図表 194 特定行為研修支援体制 勤務要件 (全体)

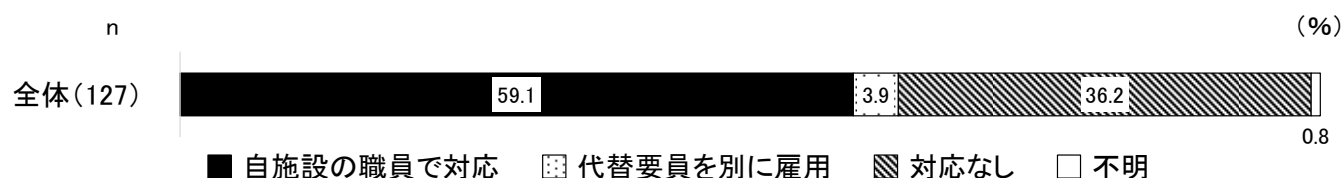
勤務要件について経年比較をみると、「受講中は休職や出張扱い（有給）」が前回調査では 24.4%、今回調査では 48.0%と 23.6 ポイント増加している。



図表 195 特定行為研修支援体制 勤務要件 (経年比較)


### (3) 代替要員

特定行為研修支援体制の代替要員については、「自施設の職員で対応」が 59.1%で最も多く、次いで「対応なし」(36.2%)、「代替要員を別に雇用」(3.9%) となっている。



図表 196 特定行為研修支援体制 代替要員 (全体)

代替要員について経年比較をみると、「対応なし」が 36.2 ポイント増加し、「自施設の職員で対応」が前回調査では 92.2%、今回調査では 59.1%と 33.1 ポイント減少した。



図表 197 特定行為研修支援体制 代替要員 (経年比較)

問37 日本看護協会が実施している看護補助者を対象とした標準研修の受講状況

看護補助者に対して、日本看護協会が実施している標準研修を受講させたことがあるかについては、「ない」が43.7%で最も多く、次いで「看護補助者を雇用していない」(43.1%)、「ある(受講予定がある)」(9.3%)となっている。



図表 198 日本看護協会が実施している看護補助者を対象とした標準研修受講状況 (全体)

問38 東京都看護協会が実施している看護補助者を対象とした標準研修の受講状況

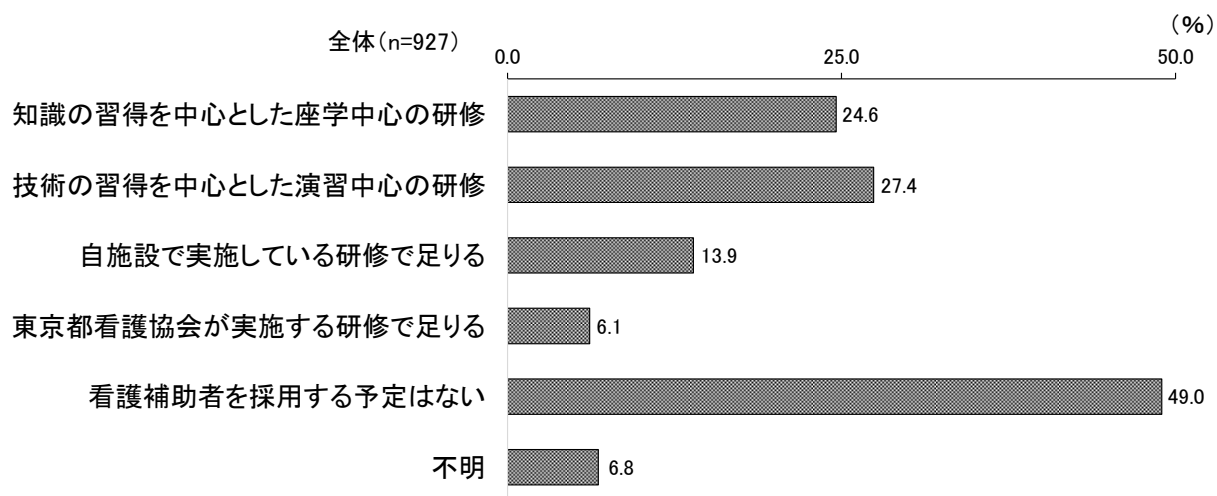
看護補助者に対して、東京都看護協会が実施している標準研修を受講させたことがあるかについては、「看護補助者を雇用していない」が43.0%で最も多く、次いで「ない」(41.2%)、「ある(受講予定がある)」(11.7%)となっている。



図表 199 東京都看護協会が実施している看護補助者を対象とした標準研修受講状況 (全体)

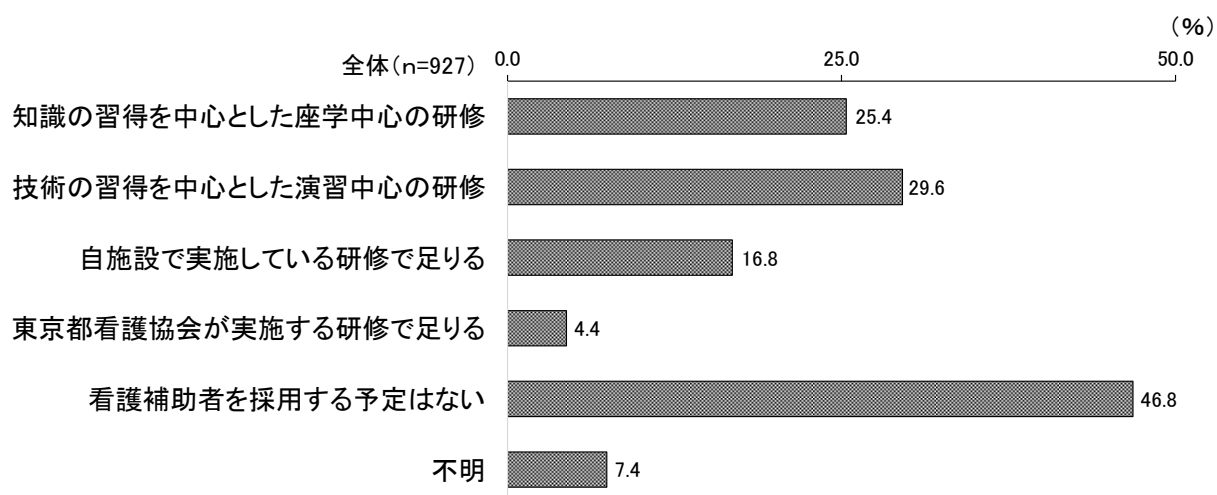
### 問39 看護補助者を対象とした院外で必要な研修（複数回答）

就業中の看護補助者に必要だと思う研修については、「看護補助者を採用する予定はない」が 49.0%で最も多く、次いで「技術の習得を中心とした演習中心の研修」(27.4%)、「知識の習得を中心とした座学中心の研修」(24.6%) となっている。



図表 200 就業中の看護補助者に必要だと思う研修（全体）

新入職者の看護補助者に必要だと思う研修については、「看護補助者を採用する予定はない」が 46.8%で最も多く、次いで「技術の習得を中心とした演習中心の研修」が 29.6%、「知識の習得を中心とした座学中心の研修」が 25.4%となっている。



図表 201 新入職者の看護補助者に必要だと思う研修（全体）



#### 問40 看護補助者との協働のために院内で実施していて効果的と思われる研修

看護補助者との協働のため、院内で実施していて効果的と思われる研修については、以下のとおりであった。

(上段:件数 下段:割合)										
全体	認知症への理解	e-ラーニングでの演習	ポジショニングや移乗、移送の実技研修	清潔ケア	感染対策	看護補助者との協働にあたっての研修	技術演習	接遇に関する研修	その他	採用なし、不要、不明
180	3	8	12	9	11	4	5	14	32	82
100.0	1.7	4.4	6.7	5.0	6.1	2.2	2.8	7.8	17.8	45.6

図表 202 看護補助者との協働のため、院内で実施していて効果的と思われる研修（自由記述）


#### 問41 東京都ナースプラザ（ナースセンター）への届出の周知状況

退職する職員に対する東京都ナースプラザへの届出（看護師等免許保持者の届出制度）の周知については、「している」が44.8%、「していない」が53.3%となっている。



図表 203 東京都ナースプラザへの届出の周知状況（全体）

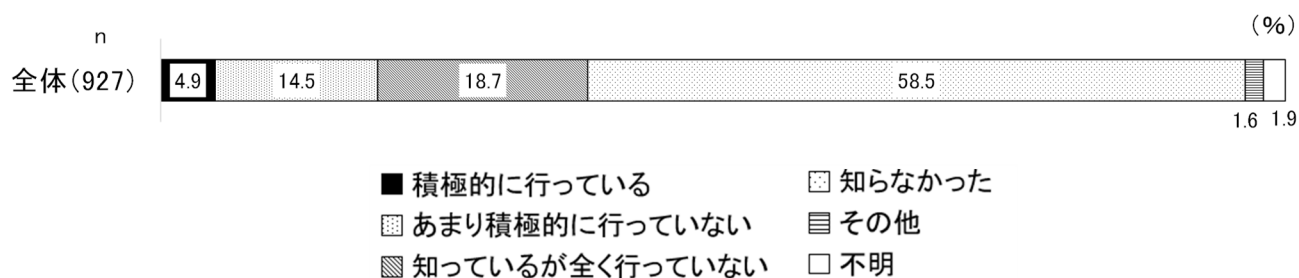
退職する職員への東京都ナースプラザの届出周知について経年比較をみると、「している」が前回調査では42.0%、今回調査では44.8%と2.7ポイント増加している。



図表 204 東京都ナースプラザへの届出の周知状況（経年比較）

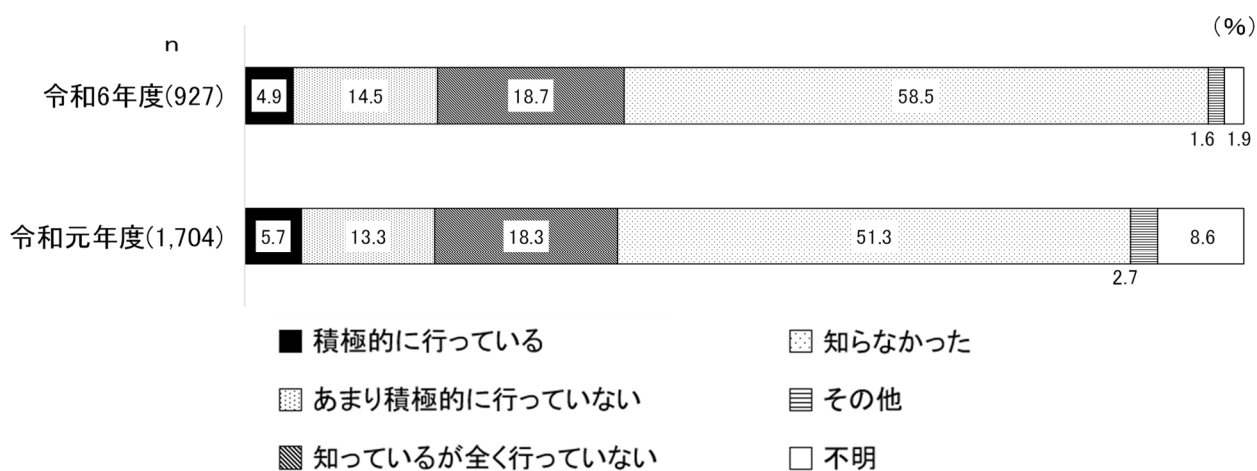
## 問42 代行制度による届出状況

代行制度による届出の周知については、「知らなかった」が58.5%で最も多く、次いで「知っているが全く行っていない」(18.7%)、「あまり積極的に行っていない」(14.5%)となっている。



図表 205 代行制度による届出状況 (全体)

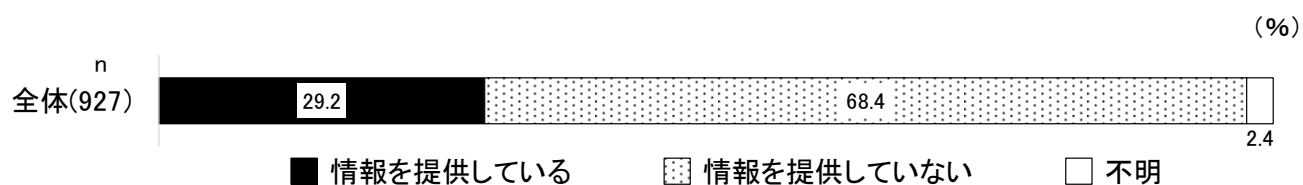
代行制度による届出状況について経年比較をみると、「知らなかった」が前回調査では51.3%、今回調査では58.5%と7.2ポイント増加している。



図表 206 代行制度による届出状況 (経年比較)

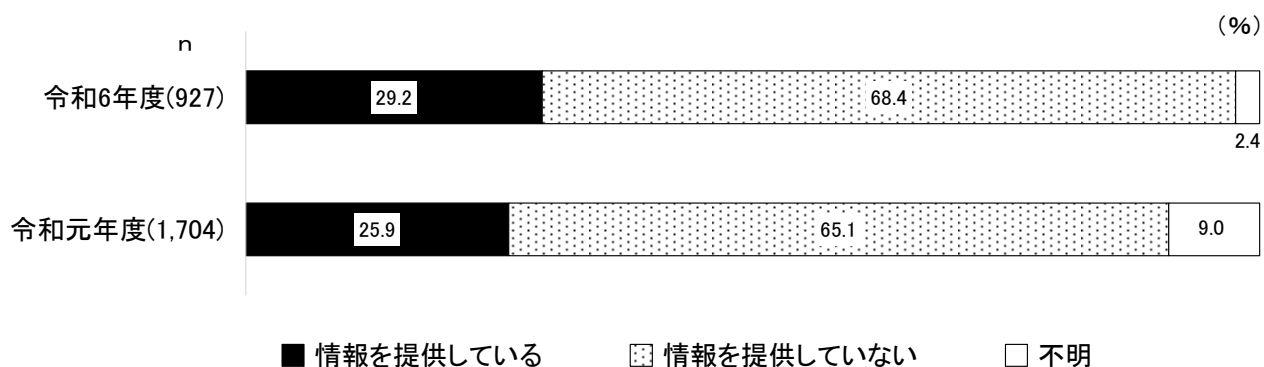
### 問43 退職者へのナースバンクの情報提供

退職者へのナースバンクの情報提供については、「情報を提供している」が29.2%、「情報を提供していない」が68.4%となっている。



図表 207 退職者へのナースバンクの情報提供 (全体)

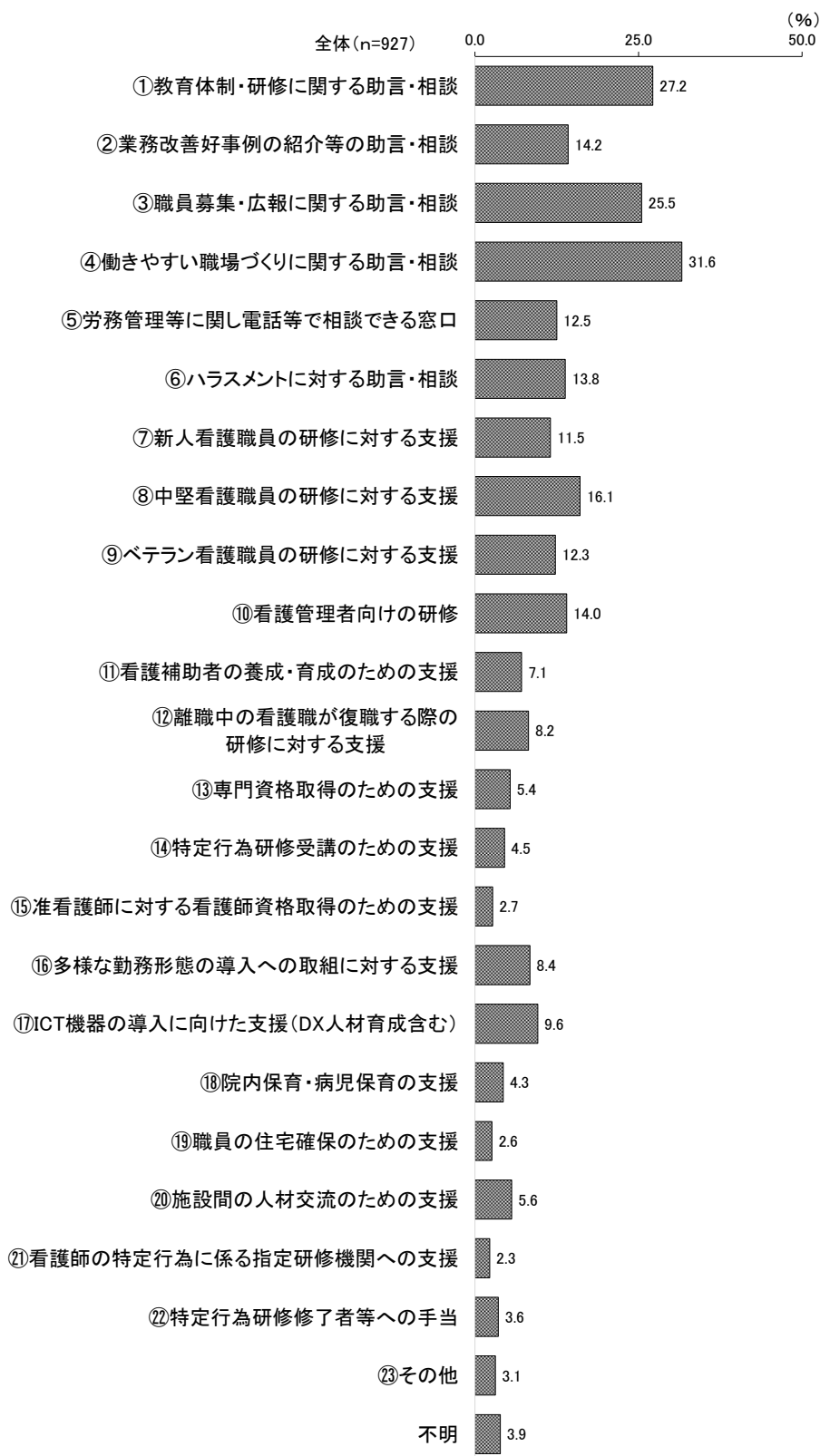
退職する職員へのナースバンクの情報提供について経年比較をみると、「情報を提供している」が前回調査では25.9%、今回調査では29.2%と3.3ポイント増加している。



図表 208 退職者へのナースバンクの情報提供 (経年比較)

#### 問44 看護職員の確保・育成・定着に向けて期待する支援（3つ選択）

看護職員の確保・育成・定着に向けて期待する都の支援については、「④働きやすい職場づくりに関する助言・相談」が31.6%と最も多く、次いで「①教育体制・研修に関する助言・相談」（27.2%）、「③職員募集・広報に関する助言・相談」（25.5%）となっている。




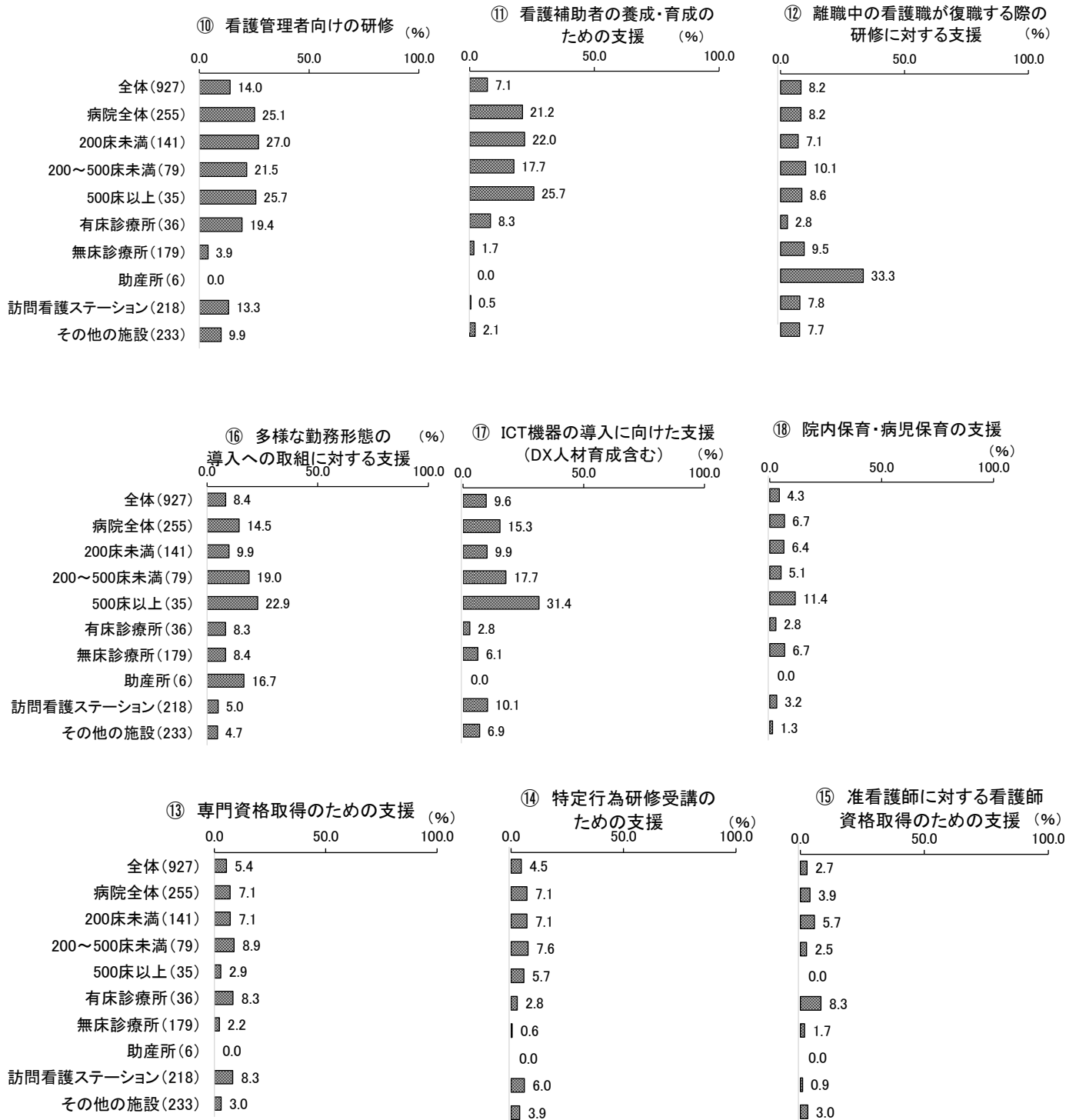
図表 209 看護職員の確保・育成・定着に向けて期待する都の支援（全体）


施設種別でみると、以下のとおりであった。

病院全体では、「⑩看護管理者向けの研修」(25.1%)、「③職員募集・広報に関する助言・相談」(24.3%)、「④働きやすい職場づくりに関する助言・相談」(23.1%)の順に多かった。

「有床診療所」、「無床診療所」、「訪問看護ステーション」、「その他の施設」においては、全体と同様の順で期待する支援があげられている。







図表 210 看護職員の確保・育成・定着に向けて期待する都の支援 (施設種別)

その他の内訳は、以下のとおりであった。

(上段:件数、下段:割合)				
全体	金銭的支援	研修	特になし	その他
29	3	2	15	9
100.0	10.3	6.9	51.7	31.0

図表 211 看護職員の確保・育成・定着に向けて期待する都の支援 その他 (自由記述)

問45 在籍している看護補助者の実員数と常勤換算数及び募集人数

在籍している看護補助者数については、「常勤」の実人数は5,435人、「非常勤」の実人数は3,726人となっている。また、「常勤換算数」は7,000.1人となっている。

(単位: 件・人)

	実員数	施設数	1施設当たり (平均)
常勤	5,435	286	19.0
うち外国人	352	78	4.5
うち看護学生	9	7	1.3
非常勤	3,726	258	14.4
うち外国人	121	42	2.9
うち看護学生	361	62	5.8

図表 212 在籍している看護補助者数

(単位: 人)

実員数 (常勤＋非常勤)	常勤換算数	常勤換算数 /実員数
9,161	7,000.1	0.76

図表 213 看護補助者の実員数と常勤換算数

看護補助者の募集人数については、「常勤」で793人、「非常勤」で538人となっている。1施設当たりの募集人数でみると「常勤」で4.6人、「非常勤」で4.3人となっている。

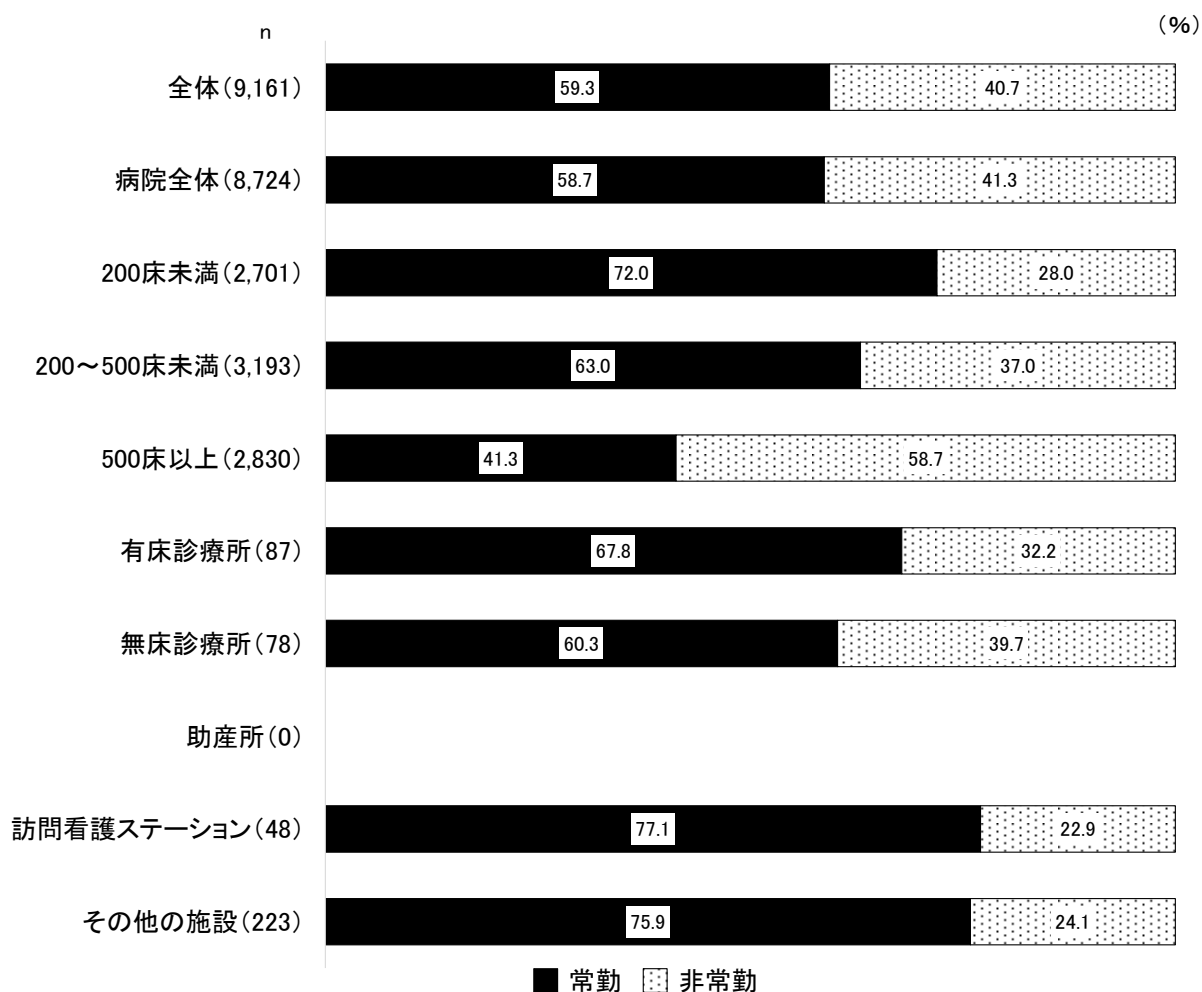
(単位: 件・人)

看護補助者	施設数	募集人数	1施設当たり の募集人数
常勤	172	793	4.6
非常勤	125	538	4.3

図表 214 看護補助者の募集人数

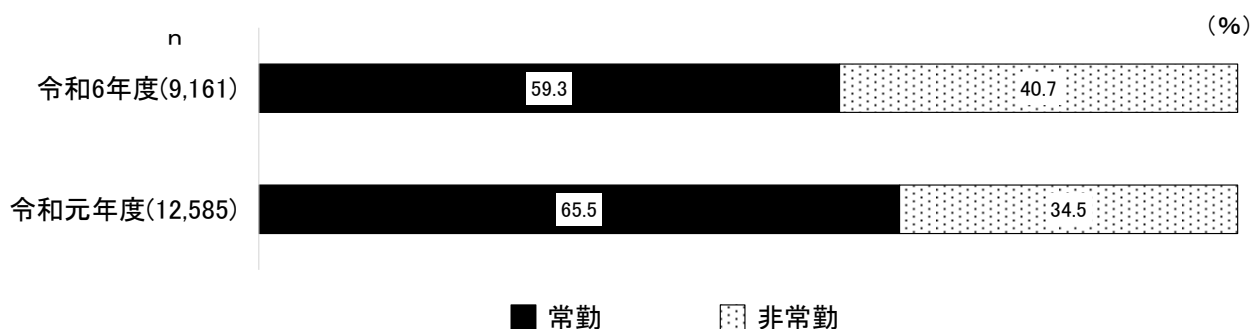


看護補助者の実員数を施設種別ごとにみると、「訪問看護ステーション」は「常勤」が77.1%、「非常勤」が22.9%、「病院（200床未満）」は「常勤」が72.0%、「非常勤」が28.0%となっている。



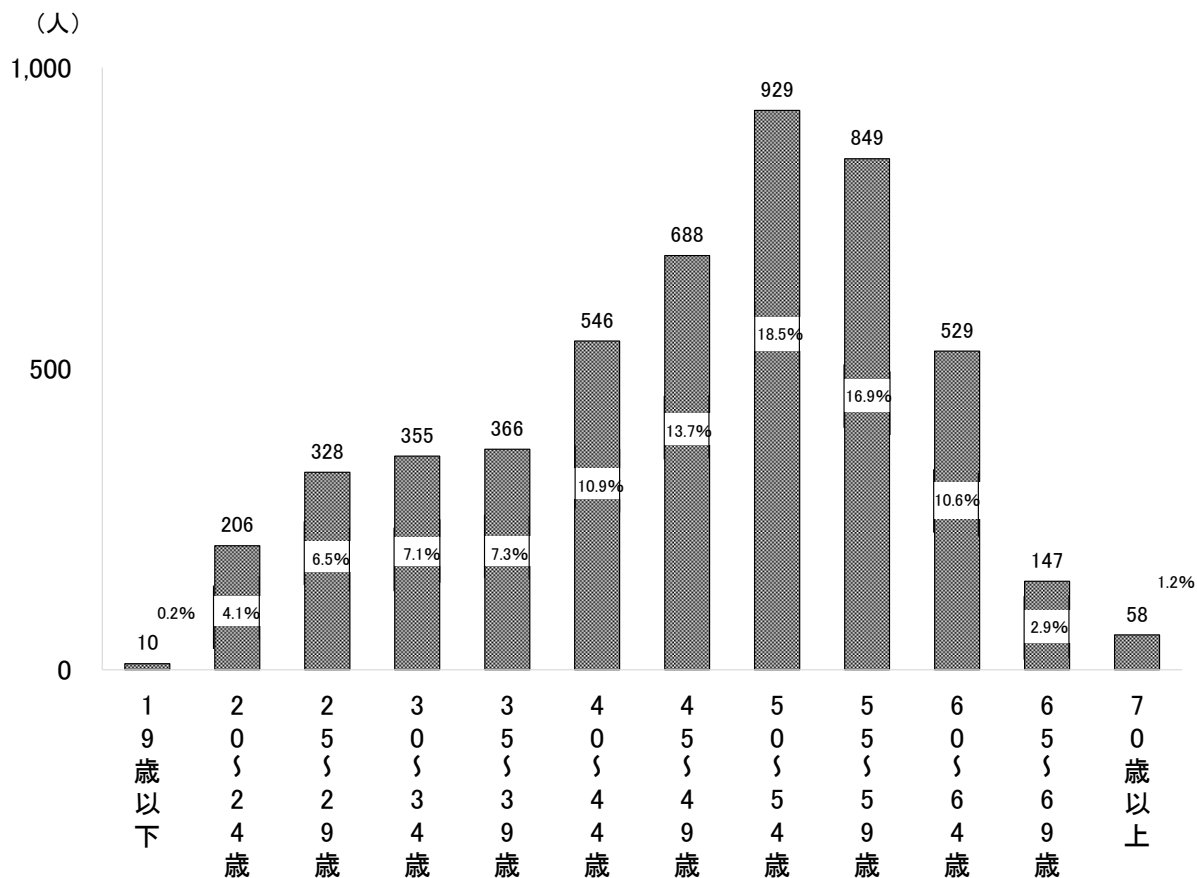
図表 215 看護補助者の実員数（施設種別）

在籍している看護補助者の実員数について経年比較をみると、「常勤」が前回調査では65.5%、今回調査では59.3%と6.2ポイント減少している。



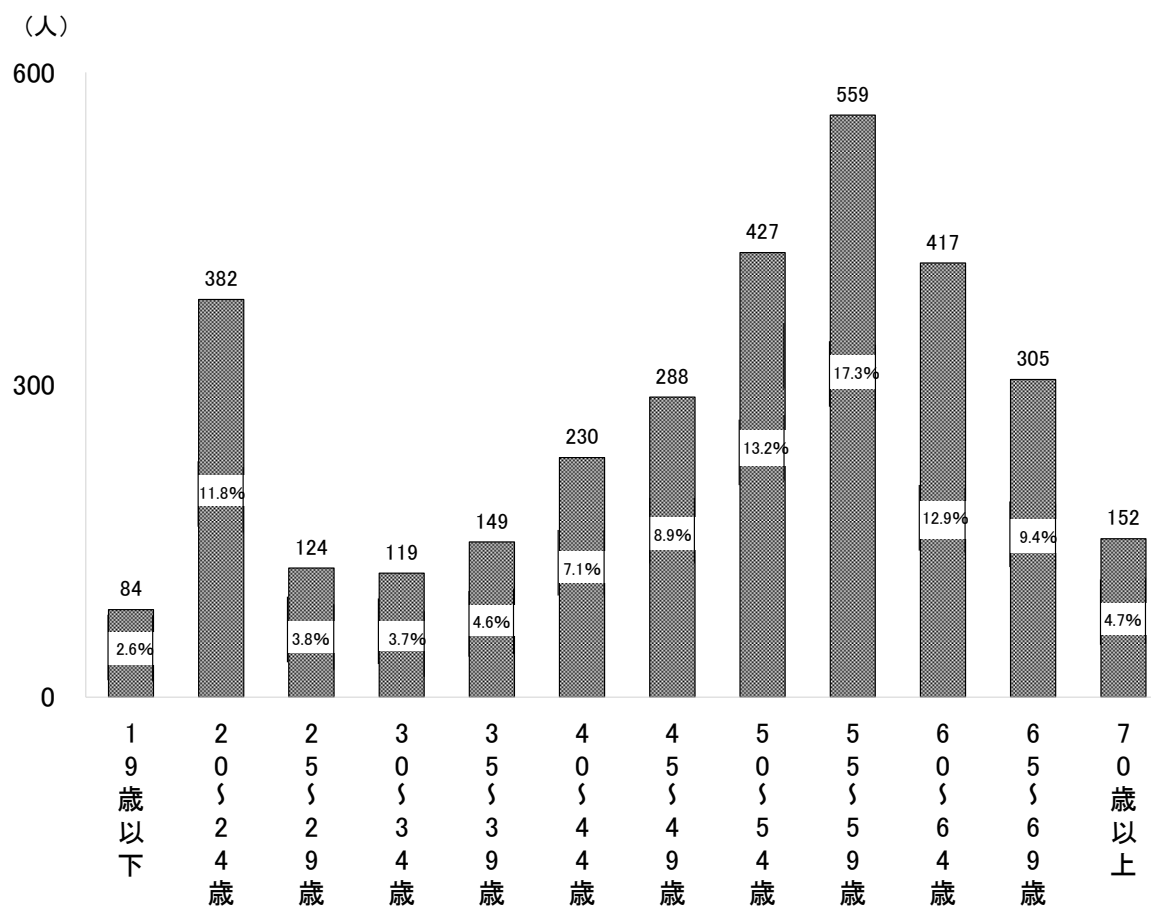
図表 216 看護補助者の実員数（経年比較）

看護補助者数を年齢別でみると、常勤では「50～54 歳」が 18.5%で最も多く、次いで「55～59 歳」(16.9%)、「45～49 歳」(13.7%)となっている。



図表 217 看護補助者（常勤）の年齢（全体）

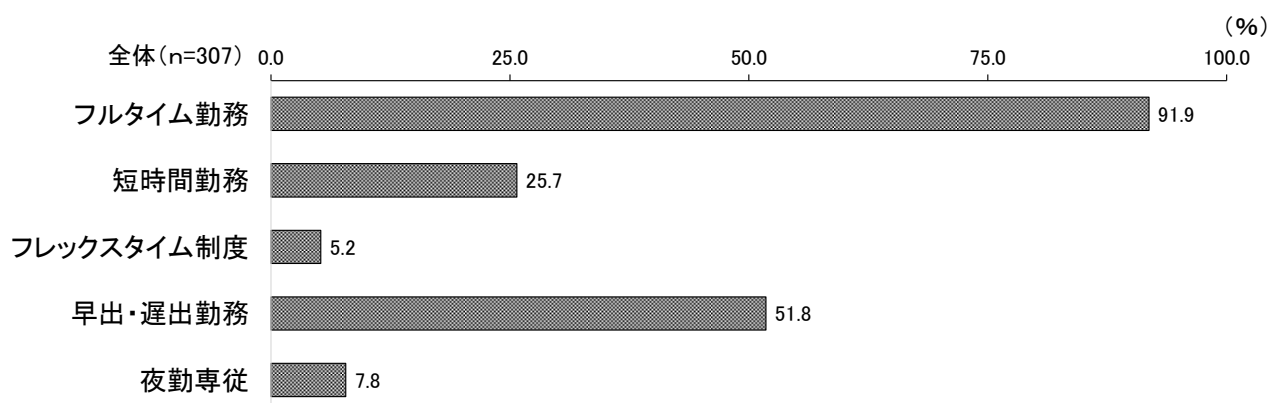
非常勤では、「55～59 歳」（17.3%）が最も多く、次いで「50～54 歳」（13.2%）、「60～64 歳」（12.9%）となっている。



図表 218 看護補助者（非常勤）の年齢（全体）

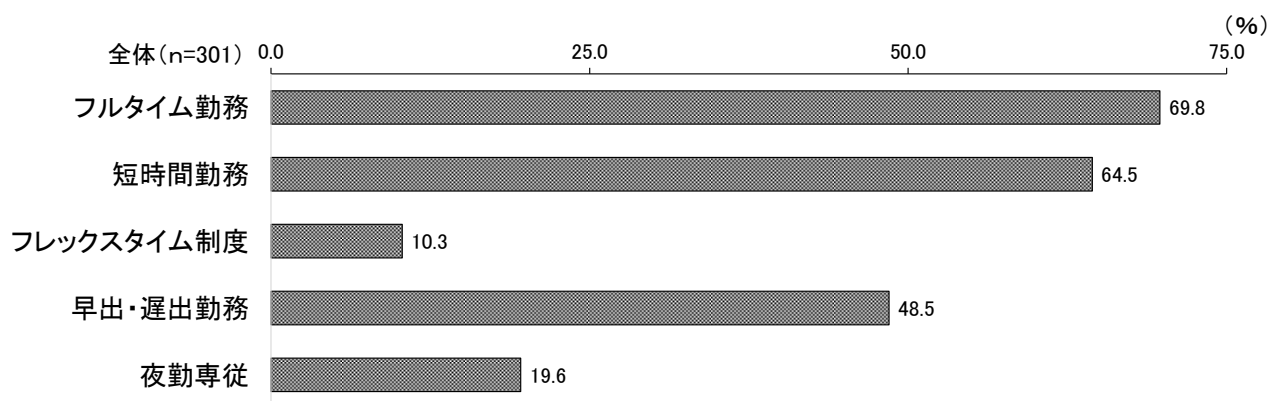
#### 問46 雇用形態別 看護補助者の勤務形態（複数回答）

看護補助者の勤務形態については、正規雇用では「フルタイム」（91.9%）が最も多く、次いで「早出・遅出勤務」（51.8%）、「短時間勤務」（25.7%）となっている。



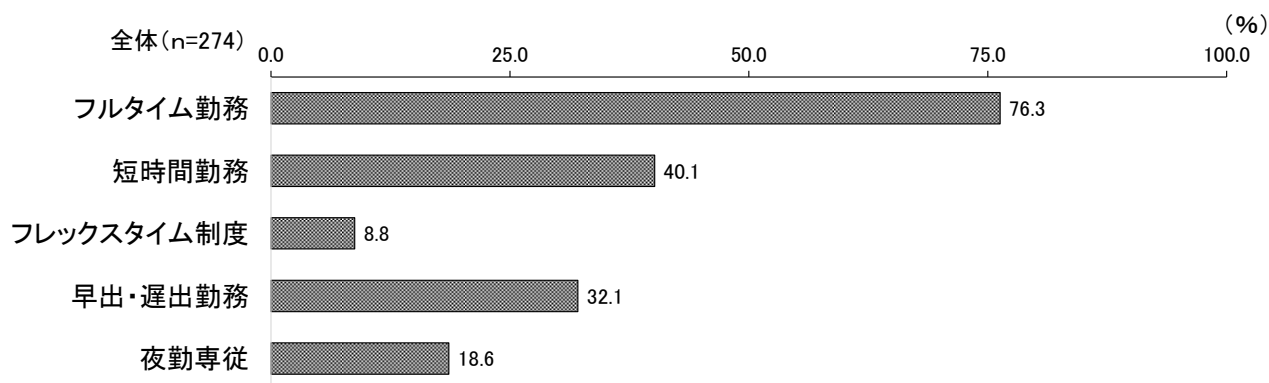
図表 219 看護補助者（正規雇用）の勤務形態（全体）

看護補助者の勤務形態については、非正規雇用では「フルタイム」（69.8%）が最も多く、次いで「短時間勤務」（64.5%）、「早出・遅出勤務」（48.5%）となっている。



図表 220 看護補助者（非正規雇用）の勤務形態（全体）

看護補助者の勤務形態については、非正規雇用（うち派遣）では、「フルタイム」（76.3%）が最も多く、次いで「短時間勤務」（40.1%）、「早出・遅出勤務」（32.1%）となっている。



図表 221 看護補助者（非正規雇用の派遣）の勤務形態（全体）

問47 看護補助者の主な配属先別 実員数及び常勤換算数

看護補助者の配属先については、「①病棟（看護補助加算、急性期看護補助体制、看護補助者配置加算対象）」（4,992人）が最も多く、次いで「②病棟（看護補助加算なし）」（4,209人）、「③外来部門」（533人）となっている。※本設問未回答の42施設を除く

		(単位:件・人)				
主な配属部署		実人数	施設数	1施設当たりの人数	常勤換算数	常勤換算／実人数
病院等	①病棟(看護補助加算、急性期看護補助体制、看護補助者配置加算対象)	4,992	179	27.9	3,623.9	0.7
	②病棟(看護補助加算なし)	4,209	114	36.9	1,407.1	0.3
	③外来部門	533	118	4.5	408.5	0.8
	④検査部門	36	12	3.0	23.0	0.6
	⑤中央材料室	79	34	2.3	59.1	0.7
	⑥手術室	121	58	2.1	92.0	0.8
	⑦ICU・CCU・SCU・NICU	150	36	4.2	119.2	0.8
	⑧その他	264	45	5.9	212.4	0.8
	⑨主な配属を定めていない	40	10	4.0	30.6	0.8
訪問看護ステーション	⑩複数名訪問看護加算に利用	18	12	1.5	13.7	0.8

図表 222 看護補助者の主な配属先別 実員数及び常勤換算数

その他の内訳は、以下のとおりであった。

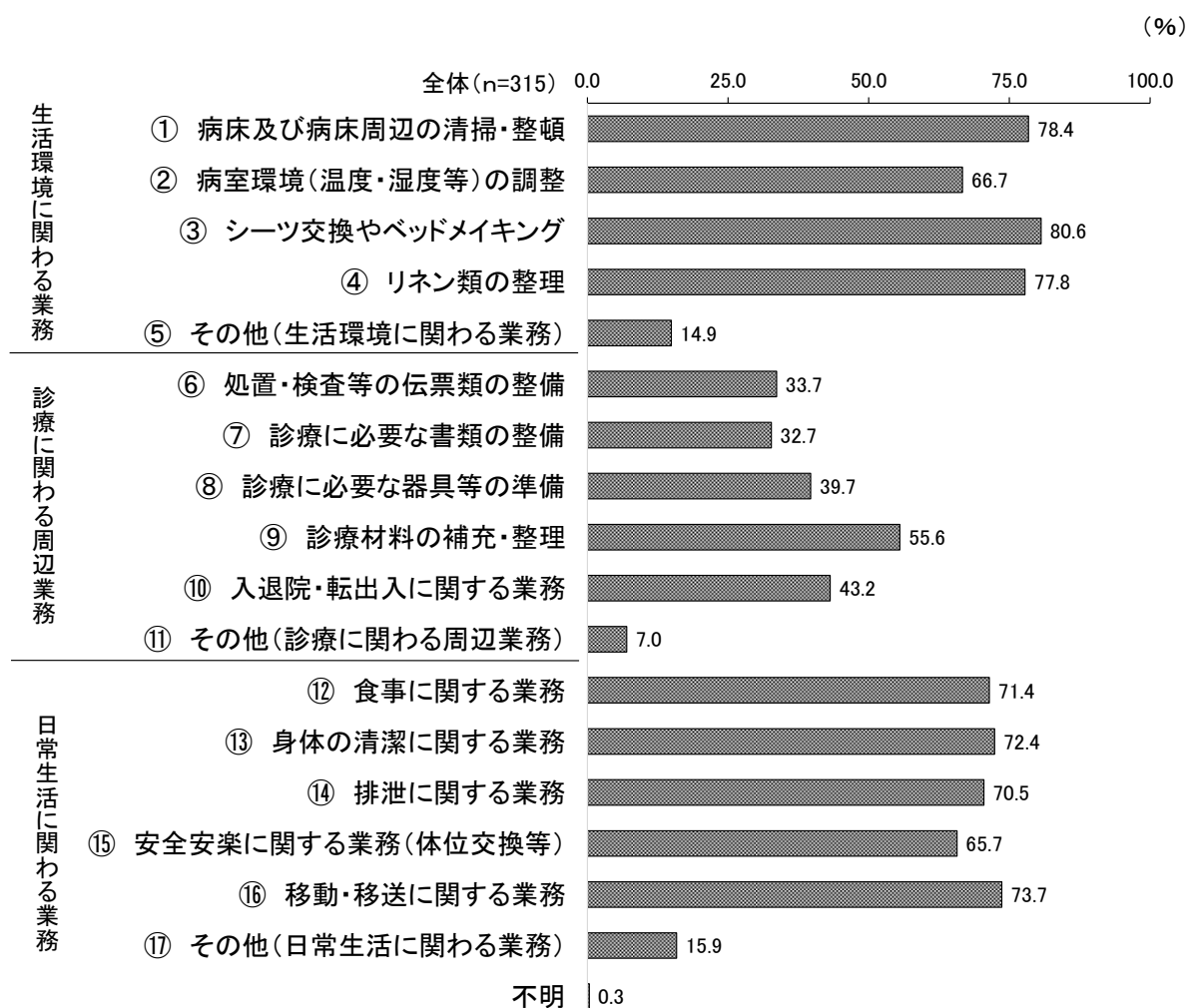
(単位:件)					
看護事務	看護部	透析室	人間ドック	介護関連	他医療施設
8	5	11	2	6	8

図表 223 看護補助者の主な配属先別 実員数 その他（自由記述）

問48 看護補助者が実施している業務及び今後活用したい業務（複数回答）

（１）看護補助者が実施している業務（複数回答）

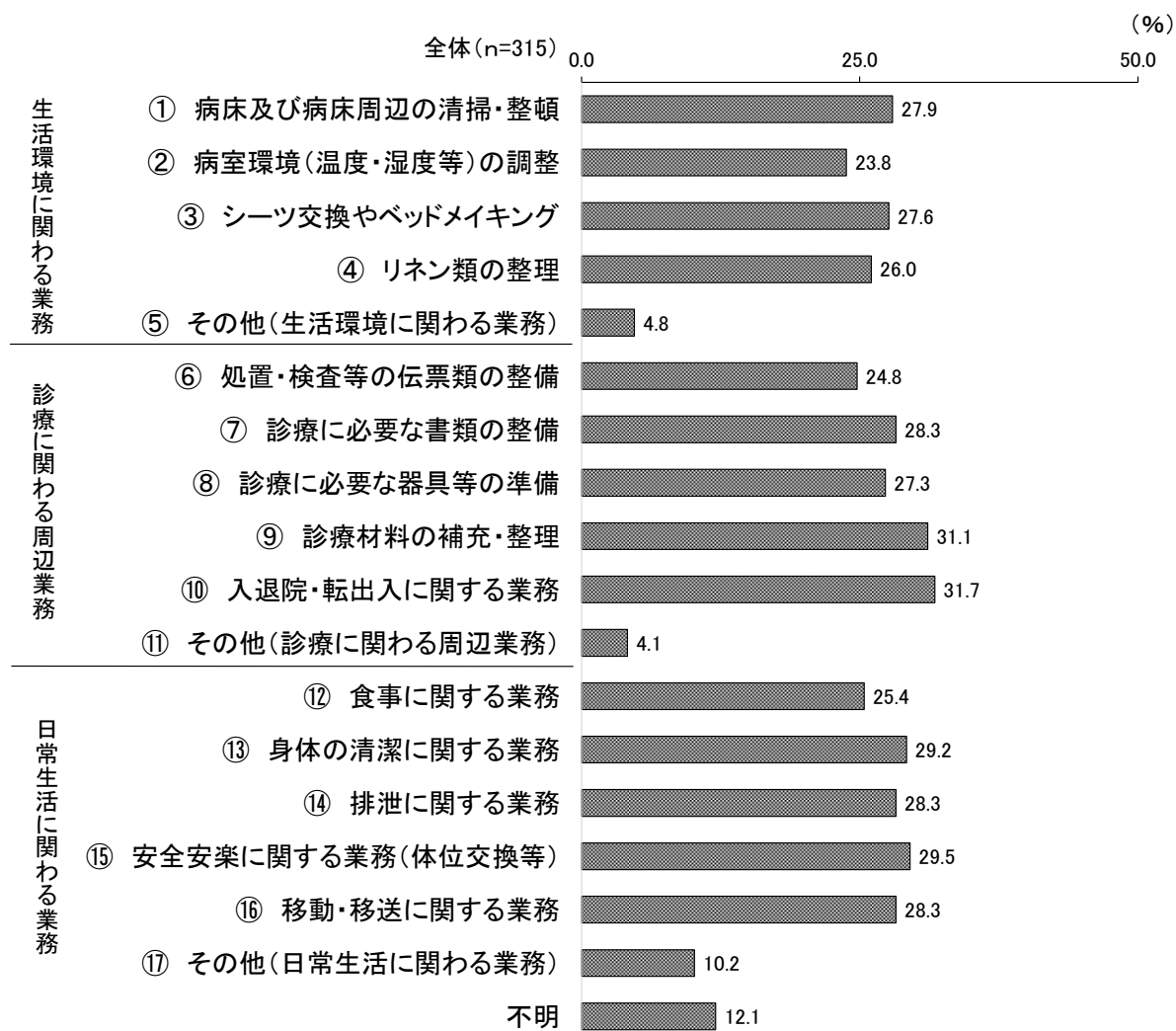
看護補助者が実施している業務については、「③シーツ交換やベッドメイキング」（80.6％）が最も多く、次いで「①病床及び病床周辺の清掃・整頓」（78.4％）、「④リネン類の整理」（77.8％）となっている。



図表 224 看護補助者の実施している業務（全体）

(2) 今後、看護補助者を活用したい業務（複数回答）

今後、看護補助者を活用したい業務については、「⑩入退院、転出入に関する業務」（31.7%）が最も多く、次いで「⑨診療材料の補充・整理」（31.1%）、「⑮安全安楽に関する業務（体位交換等）」（29.5%）となっている。



図表 225 今後、看護補助者を活用したい業務（全体）

#### 問49 令和6年度看護補助者の採用状況（勤務形態別）

令和6年度の看護補助者の採用状況について全体をみると、「募集人数」は「常勤」で750人、「非常勤」で393人であった。「採用人数」は「常勤」で367人、「非常勤」で296人となっている。

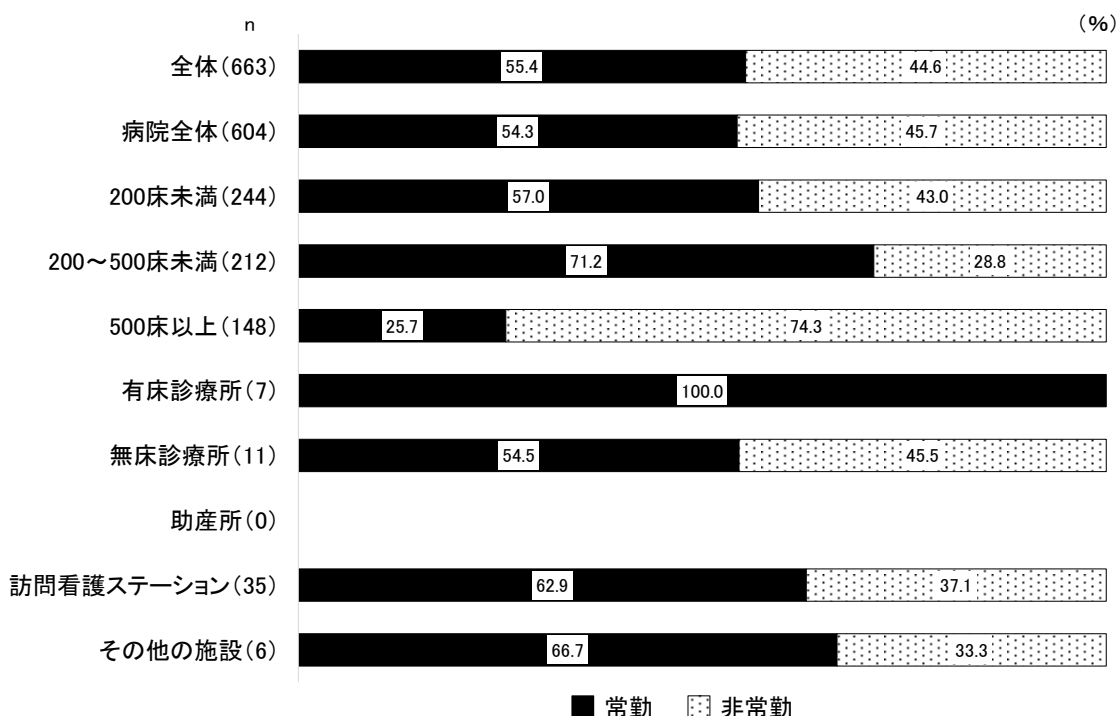
採用者の常勤と非常勤の比率をみると、「常勤」が55.4%、「非常勤」が44.6%であった。

（単位：件・人）

看護補助者	施設数	募集人数	1施設当たりの募集人数	採用人数		1施設当たりの採用人数	
					うち看護補助者経験者数		うち看護補助者経験者数
常勤	163	750	4.6	367	142	2.3	0.9
非常勤	107	393	3.7	296	114	2.8	1.1


図表 226 令和6年度 看護補助者の採用状況

施設種別でみると、「病院（500床以上）」では「非常勤」（74.3%）が「全体」（44.6%）を大きく上回っている。



図表 227 令和6年度 看護補助者の採用状況（施設種別）

経年比較をみると、前回調査と比べ、「常勤」が10.7ポイント増加している。

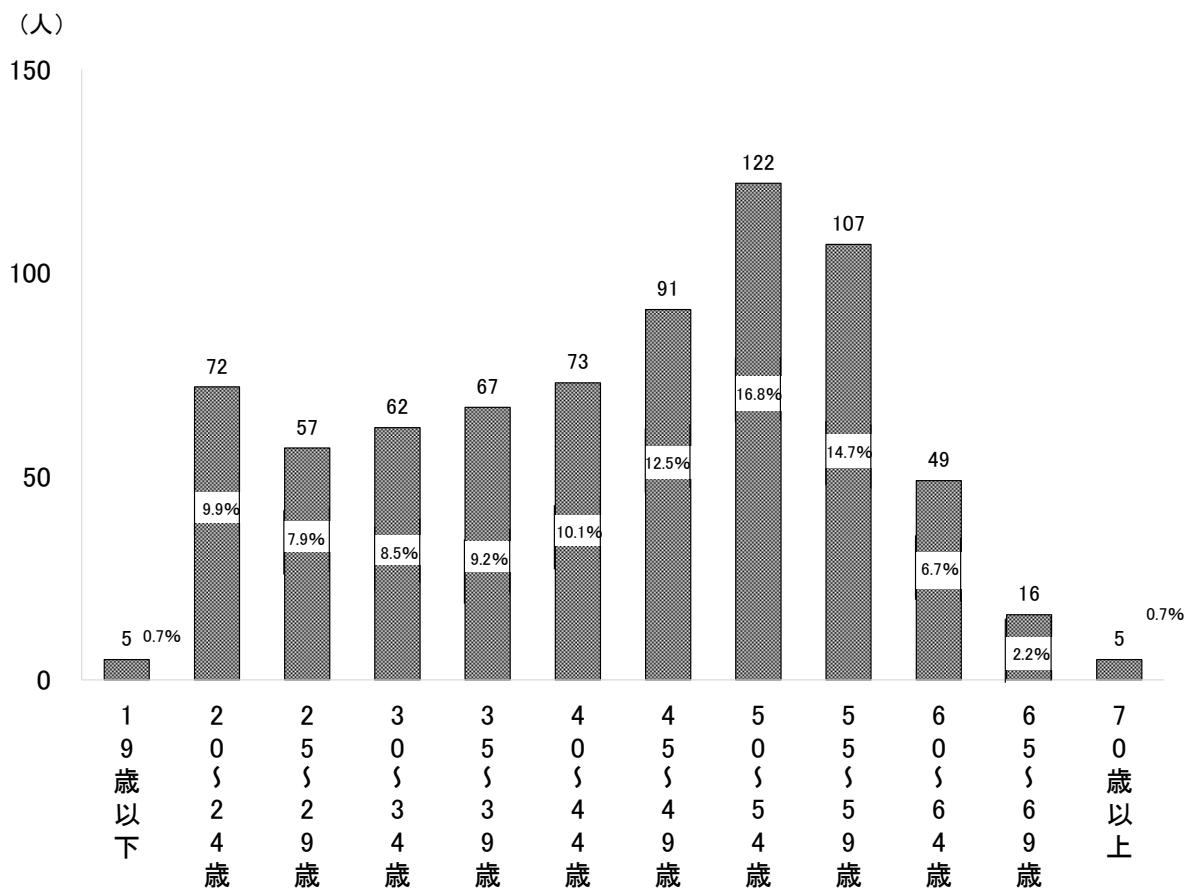


図表 228 令和6年度 看護補助者の採用状況（経年比較）



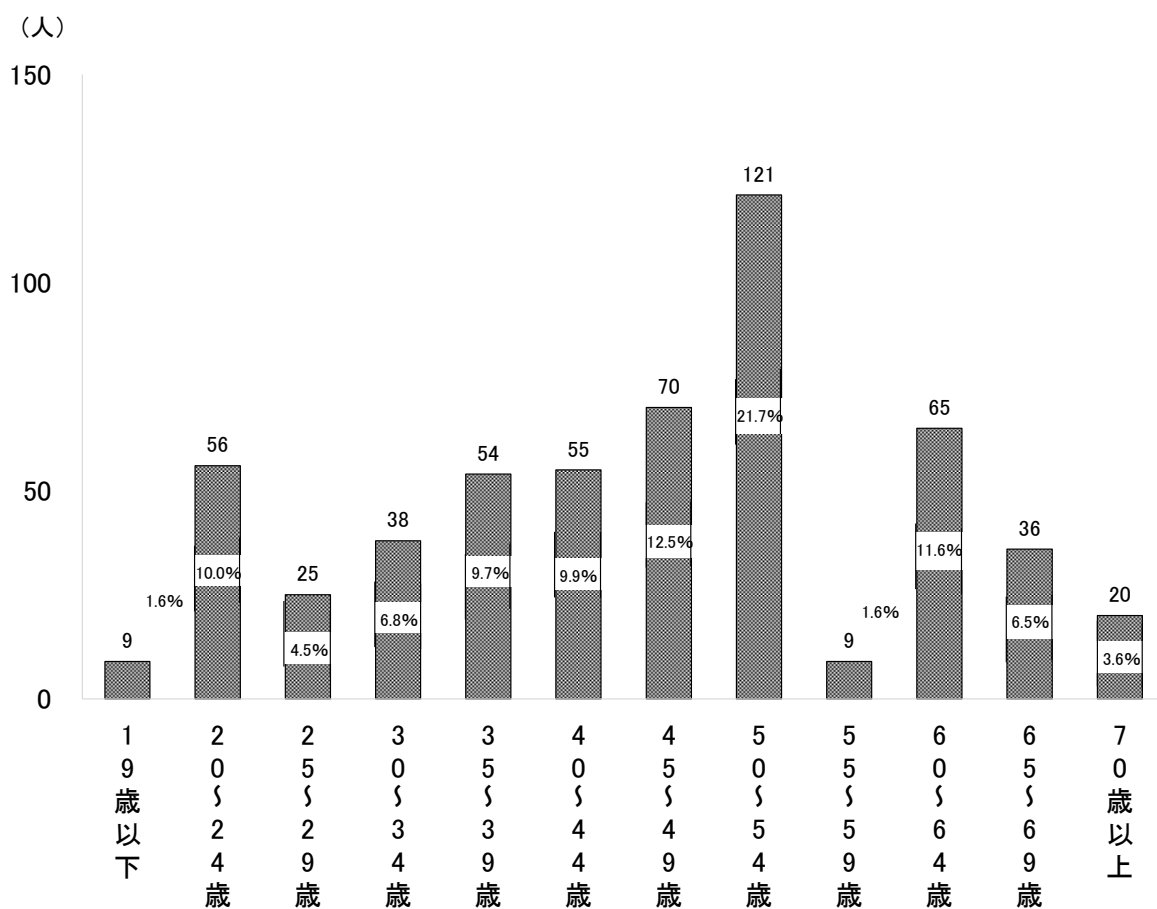
問 49-1 令和 6 年度看護補助者の採用者数（年齢区分別）

看護補助者の採用者数の年齢区分をみると、常勤では「50～54 歳」（16.8%）が最も多く、次いで「55～59 歳」（14.7%）、「45～49 歳」（12.5%）となっている。



図表 229 看護補助者（常勤）採用者 年齢 （全体）

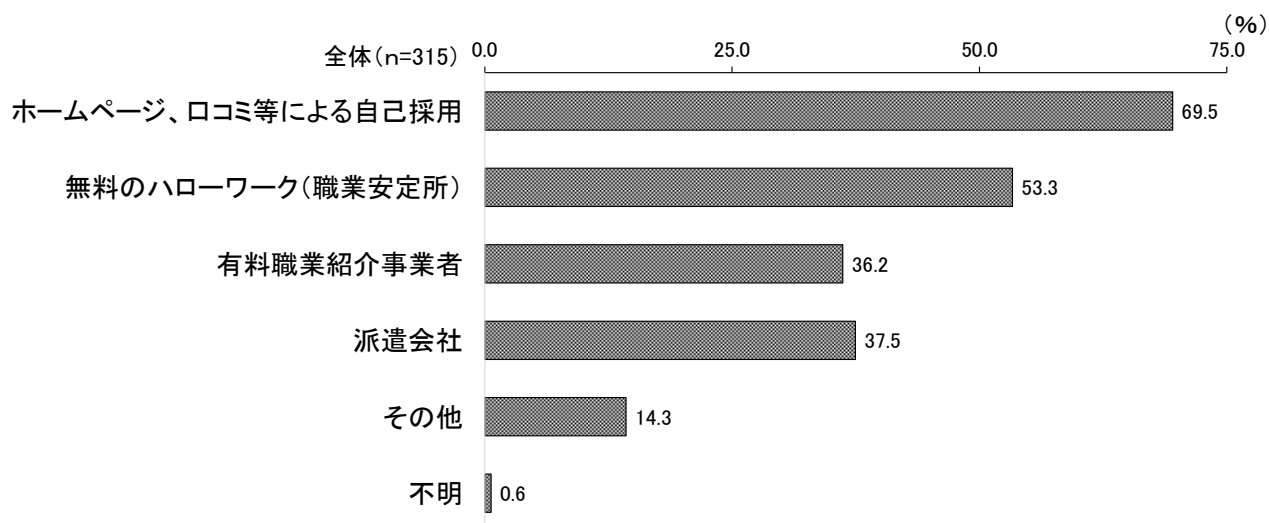
非常勤では、「50～54 歳」（21.7%）が最も多く、次いで「45～49 歳」（12.5%）、「60～64 歳」（11.6%）となっている。



図表 230 看護補助者（非常勤）採用者 年齢（全体）

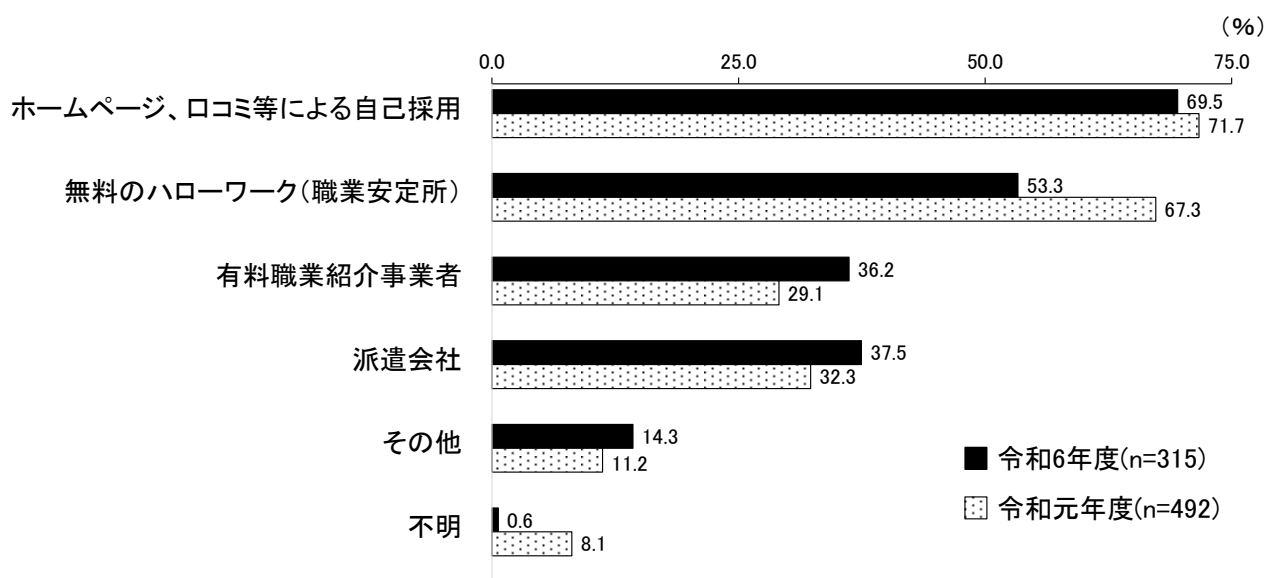
## 問 49-2 看護補助者の採用で利用している募集ツール（複数回答）

看護補助者の採用で利用している募集ツールについて全体をみると、「ホームページ、口コミ等による自己採用」（69.5%）が最も多く、次いで「無料のハローワーク（職業安定所）」（53.3%）、「派遣会社」（37.5%）となっている。



図表 231 看護補助者の採用時に利用しているツール（全体）

看護補助者の採用で利用している募集ツールの経年比較では、前回調査に比べ、「有料職業紹介事業者」で 7.1 ポイント、「派遣会社」で 5.2 ポイント増加し、特に「無料のハローワーク（職業安定所）」で 14.0 ポイント減少した。

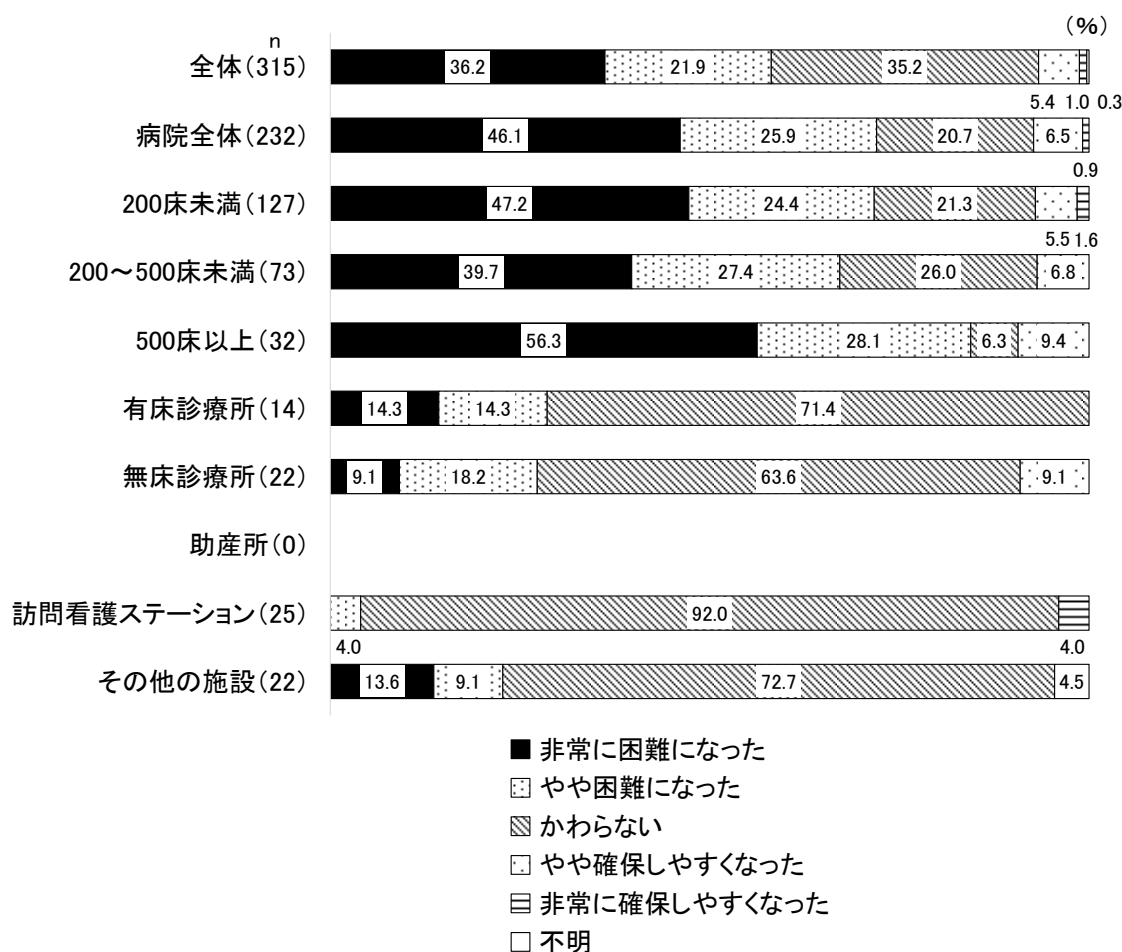


図表 232 看護補助者の採用時に利用しているツール（経年比較）

## 問50 1年前との看護補助者の確保状況の比較

1年前との看護補助者の確保状況の比較については、「非常に困難になった」(36.2%)が最も多く、次いで「かわらない」(35.2%)、「やや困難になった」(21.9%)となっている。「非常に困難になった」と「やや困難になった」を合計した「困難になった計」でみると、全体で58.1%が「困難になった」と回答している。

施設種別でみると、「病院(500床以上)」では、「非常に困難になった」が56.3%となっており、病院全体でも46.1%と全体(36.2%)を超えている。「困難になった計」でみると、「病院(500床以上)」で84.4%、「病院(200床未満)」で71.6%、「病院(200～500床未満)」で67.1%が「困難になった」と回答している。

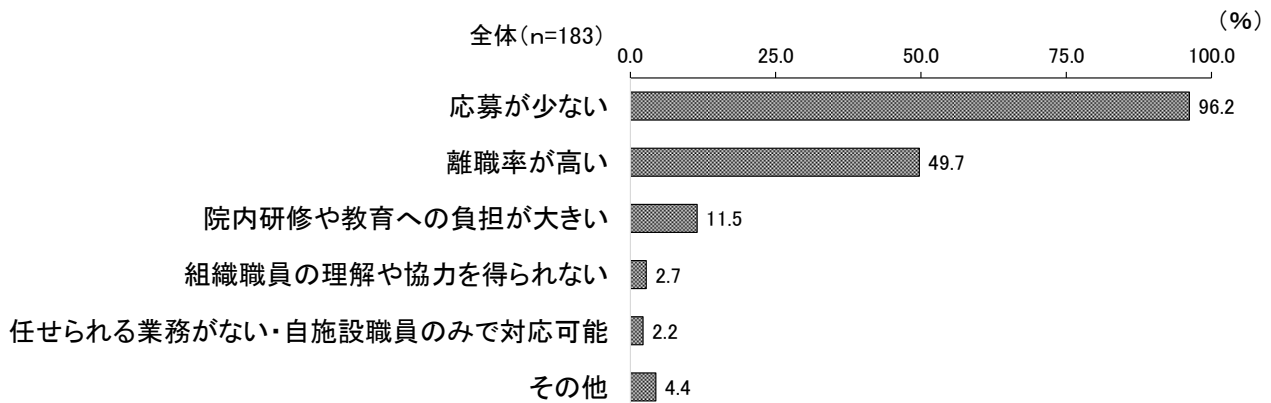


図表 233 1年前との看護補助者の確保状況の比較 (施設種別)

【問 50 で「非常に困難になった。」又は「やや困難になった。」と回答した場合】

問 50-1 看護補助者の確保に伴う課題（複数回答）

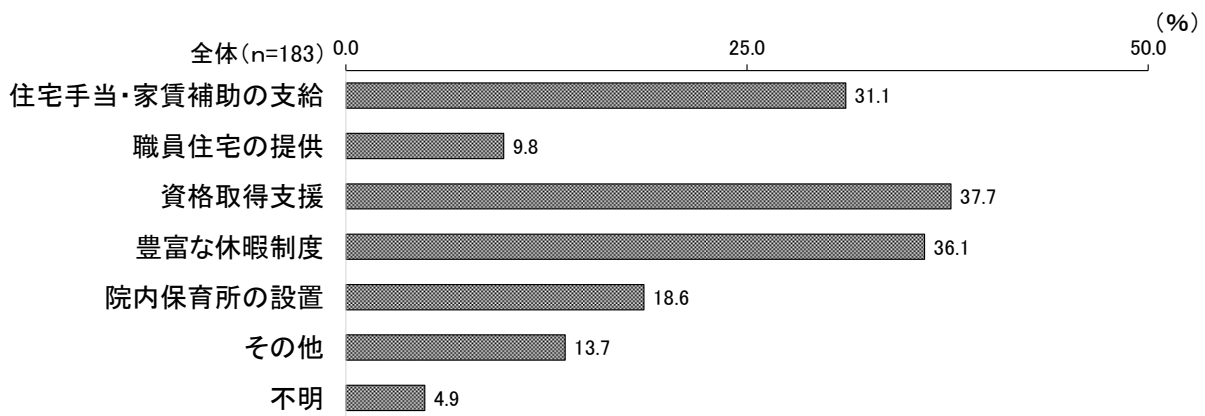
看護補助者の確保に伴う課題については、「応募が少ない」（96.2%）が最も多く、次いで「離職率が高い」（49.7%）、「院内研修や教育への負担が大きい」（11.5%）となっている。



図表 234 看護補助者の確保における課題（全体）

問 50-2 看護補助者の確保にあたり実施している取組（複数回答）

看護補助者の確保にあたり実施している取組については、「資格取得支援」（37.7%）が最も多く、次いで「豊富な休暇制度」（36.1%）、「住宅手当・家賃補助の支給」（31.1%）となっている。



図表 235 看護補助者の確保にあたり実施している取組（全体）

【問 50-2 で「①住宅手当・家賃補助の支給」と回答した場合】

問 50-3 看護補助者への居住支援

(1) 支給条件 (自由記述)

看護補助者への居住支援の支給条件については、以下のとおりであった。

(上段: 件数・下段: 割合)							
全体	本人が世帯主であること	常勤職員であること	一律全員に支給	個別に対応	寮を利用している職員であること	単身であること	その他
57 100.0	16 28.1	18 31.6	7 12.3	2 3.5	1 1.8	8 14.0	5 8.8

図表 236 看護補助者への居住支援の支給条件 (自由記述)

(2) 支給額

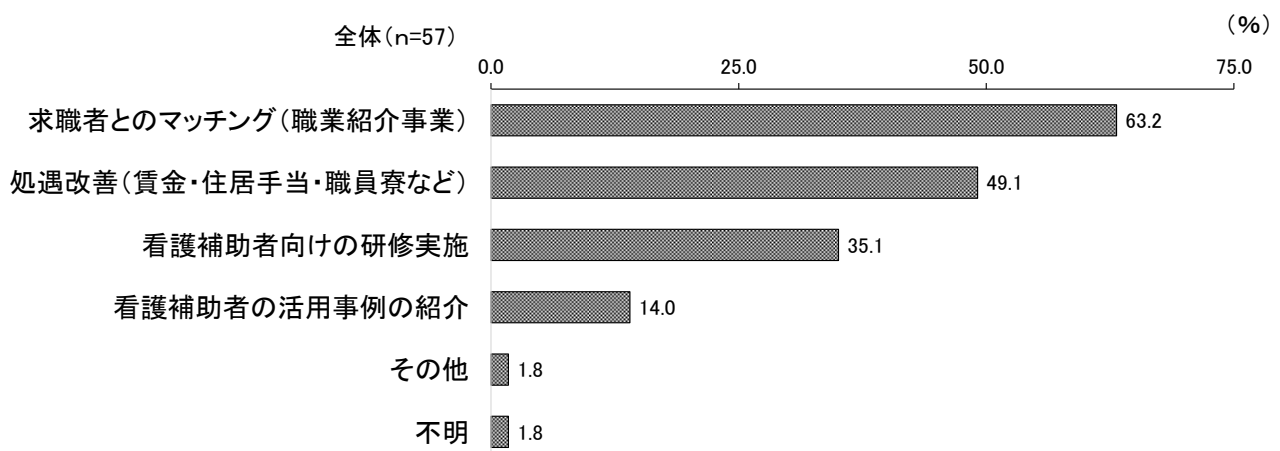
看護補助者への居住支援の支給額について施設種別でみると、支払総額では「病院 (200 床未満)」(353,100 円) が最も多く、1 施設当たり平均額では「その他の施設」(40,000 円) が最も多い。

(単位: 円・件)			
全体		支払総額	施設数
		890,100	57
施設種別	病院全体	800,100	52
	200床未満	353,100	27
	200～500床未満	279,500	16
	500床以上	167,500	9
	有床診療所	25,000	3
	無床診療所	25,000	1
	助産所	0	0
	訪問看護ステーション	0	0
	その他の施設	40,000	1

図表 237 看護補助者への居住支援の支給額 (施設種別)

問 50-4 看護補助者の確保にあたり必要な支援 (複数回答)

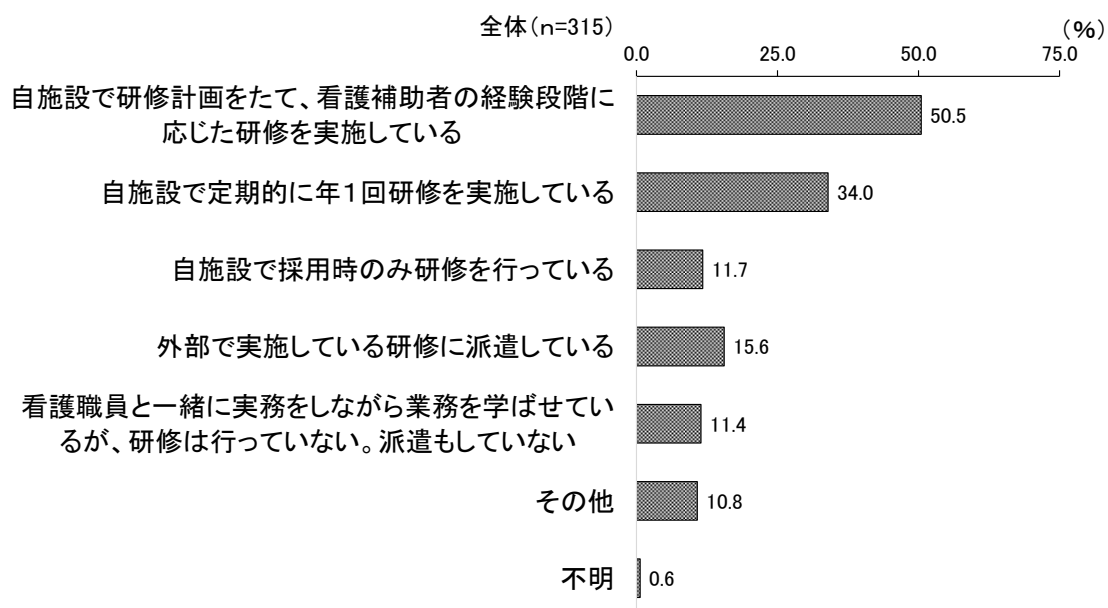
看護補助者の確保に必要な支援については、「求職者とのマッチング (職業紹介事業)」(63.2%) が最も多く、次いで「処遇改善 (賃金・住居手当・職員寮など)」(49.1%)、「看護補助者向けの研修実施」(35.1%) となっている。



図表 238 看護補助者の確保に必要な支援 (全体)

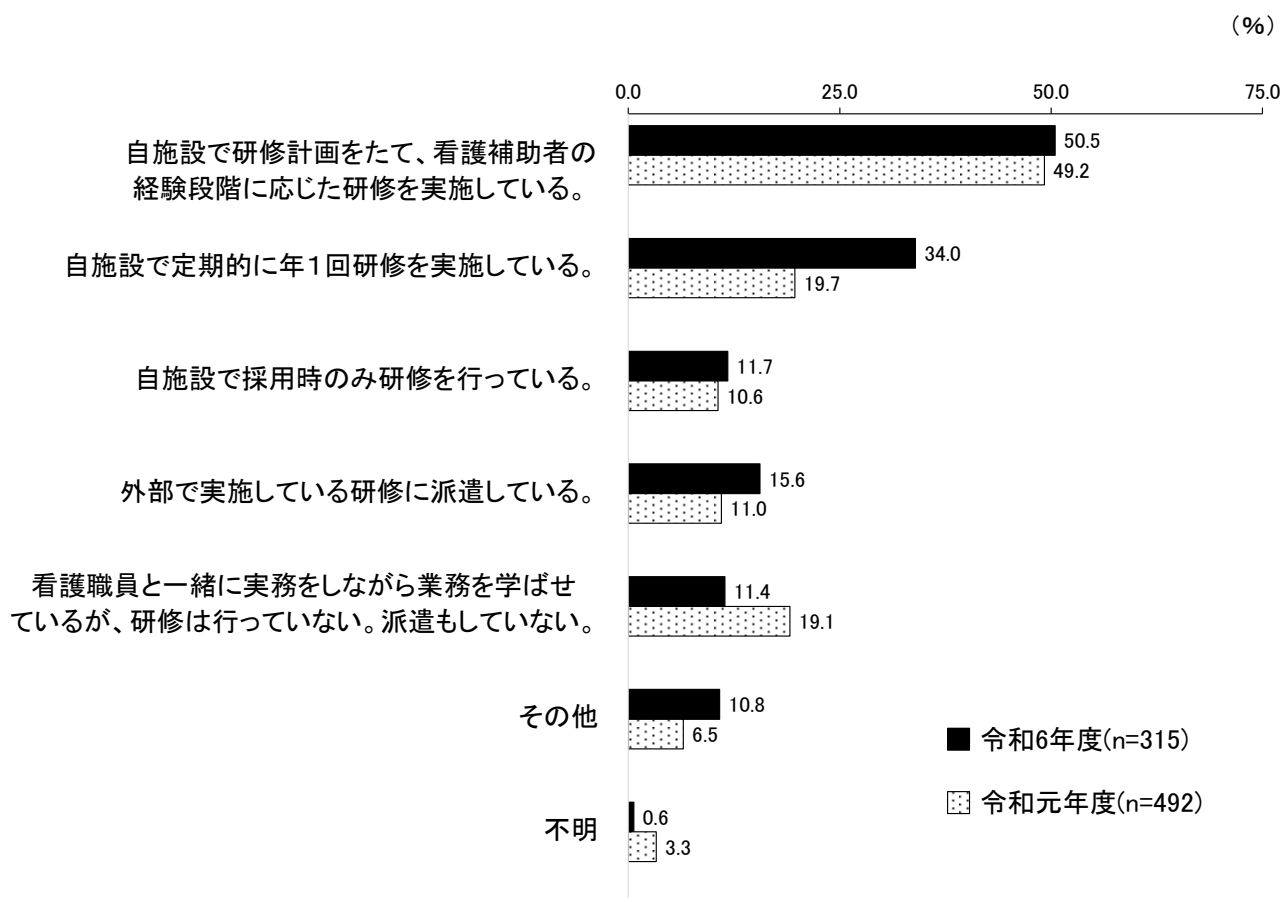
# 問51 看護補助者への研修実施状況（複数回答）

看護補助者への研修実施状況については、「自施設で研修計画をたて、看護補助者の経験段階に応じた研修を実施している」（50.5%）が最も多く、次いで「自施設で定期的に年1回研修を実施している」（34.0%）、「外部で実施している研修に派遣している」（15.6%）となっている。



図表 239 看護補助者への研修実施状況（全体）

看護補助者への研修実施状況の経年比較では、前回調査に比べ「自施設で定期的に年1回研修を実施している」で14.3ポイント増加した。また、「看護職員と一緒に実務をしながら業務を学ばせているが、研修は行っていない。派遣もしていない。」で7.7ポイント減少し、研修や派遣を行っている施設が増加傾向にある。



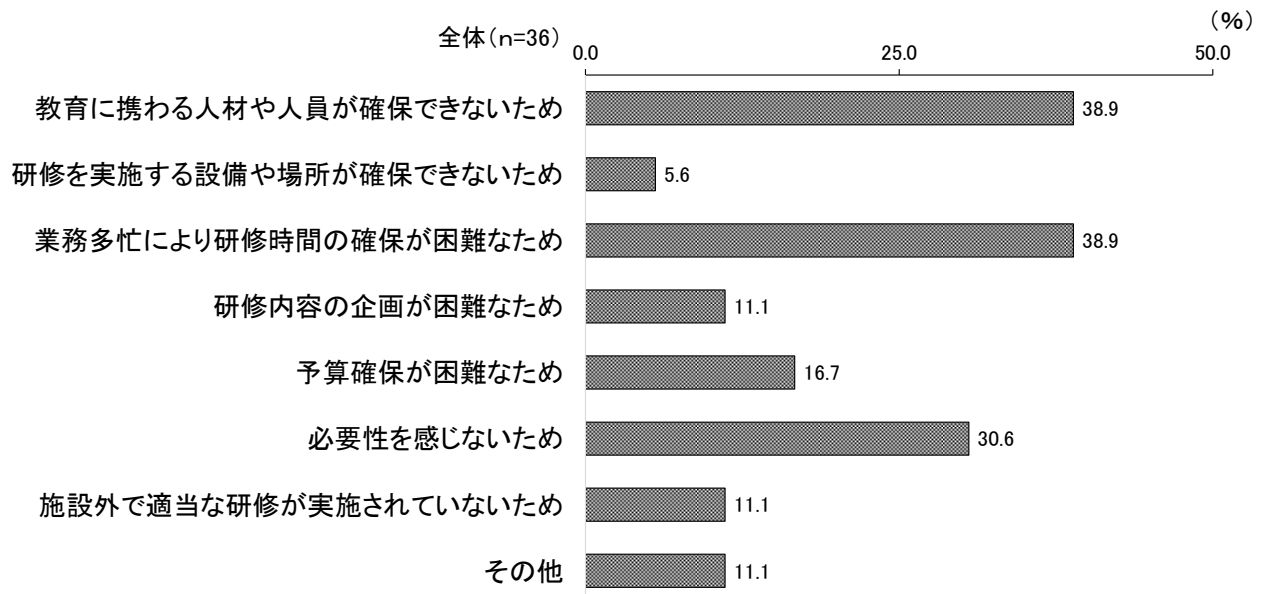
図表 240 看護補助者への研修実施状況 (経年比較)



【問 51 で「⑤研修は行っていない。派遣もしていない。」と回答した場合】

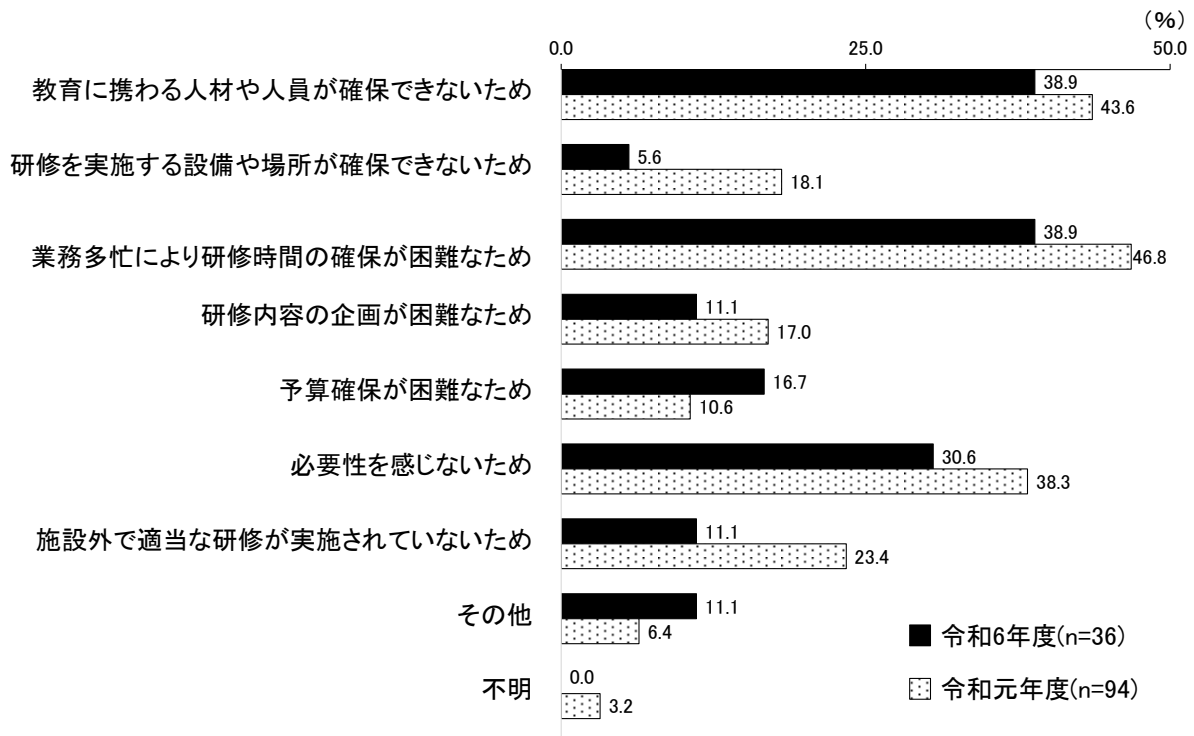
問 51-1 研修も派遣も実施していない理由（3つ選択）

研修も派遣も実施していない理由については、「教育に携わる人材や人員が確保できないため」、「業務多忙により研修時間の確保が困難なため」（ともに 38.9%）で最も多く、次いで「必要性を感じないため」（30.6%）となっている。



図表 241 看護補助者の研修も派遣も実施していない理由（全体）

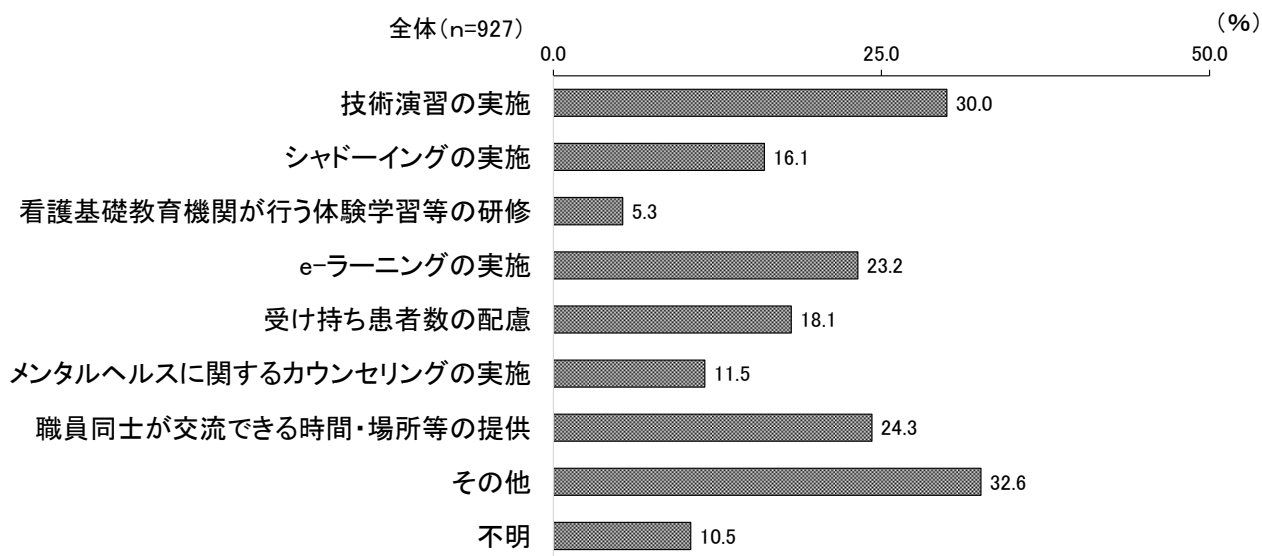
研修も派遣も実施していない理由の経年比較では、前回調査に比べ、「予算確保が困難なため」で 6.1 ポイント増加した。



図表 242 看護補助者の研修も派遣も実施していない理由（経年比較）

問52 新型コロナウイルス感染症により影響を受けた新人看護職員へのフォローとして実施した取組

新型コロナウイルス感染症により影響を受けた新人看護職員へのフォローとして実施した取組について、「その他」(32.6%)が最も多く、次いで「技術演習の実施」(30.0%)、「職員同士が交流できる時間・場所等の提供」(24.3%)となっている。



図表 243 新型コロナウイルス感染症により影響を受けた新人看護職員へのフォロー (全体)

その他の内訳は、以下のとおりであった。


(上段:件数・下段:割合)							
全体	新人看護職員 がいない	実施して いない	管理・組織 運営関連	感染対策の 研修	ローテーション 研修	その他	無回答
927	183	109	6	1	2	2	624
100.0	19.7	11.8	0.6	0.1	0.2	0.2	67.3

図表 244 新型コロナウイルス感染症により影響を受けた新人看護職員へのフォロー その他 (自由記述)

### 問53 新型コロナウイルス感染症 5 類移行後の看護職員採用の現状

新型コロナウイルス感染症 5 類移行後の看護職員採用の現状については、「かわらない」(67.5%) が最も多く、次いで「やや困難になった」(13.8%)、「非常に困難になった」(8.4%) となっている。「非常に困難になった」と「やや困難になった」を合わせた「困難になった計」は 22.2% となっている。

施設種別でみると、「かわらない」がどの施設種別でも半数を超えている。

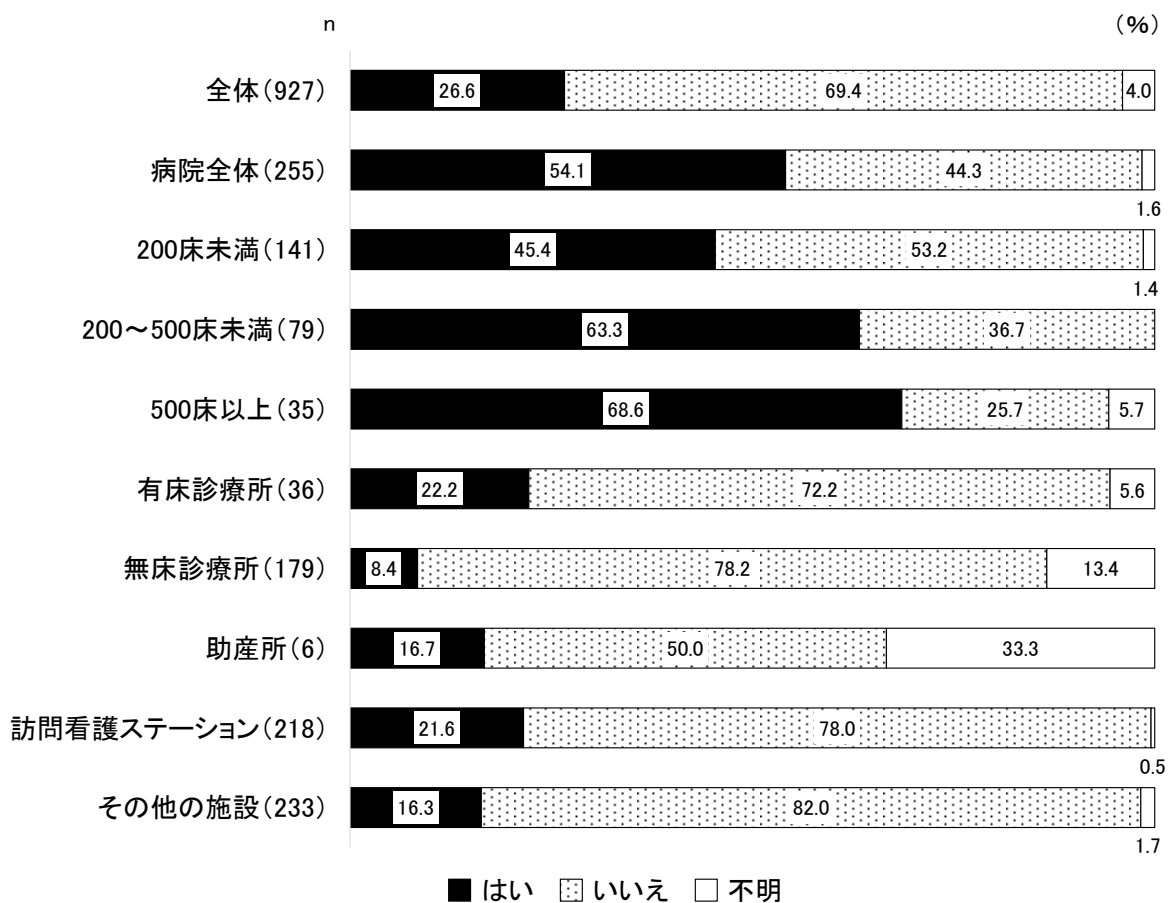


図表 245 新型コロナウイルス感染症 5 類移行後の看護職員採用の現状 (施設種別)

#### 問54 災害支援ナースを知っているか

災害支援ナース派遣に関わる費用が公的負担になったことを知っているかについては、「はい」(26.6%)、「いいえ」(69.4%)となっている。

施設種別でみると、「はい」が「病院 (500 床以上)」(68.6%)、「病院 (200～500 床未満)」(63.3%) と他の施設と比べて多くなっている。



図表 246 災害支援ナースを知っているか (施設種別)

問55 災害支援ナース養成研修修了者数

災害支援ナース養成研修修了者数については、「養成研修修了者」の実員数が180人、「養成研修修了者」が在籍している施設数が73件となっている。

(単位:人・件)		
	実員数	在籍している施設数
養成研修修了者数	180	73

図表 247 災害支援ナース修了者の実員数と施設数

施設種別でみると、「病院（200～500床未満）」で「養成研修修了者」（79人）が最も多く、次いで「病院（500床以上）」（69人）、「病院（200床未満）」（27人）となっている。

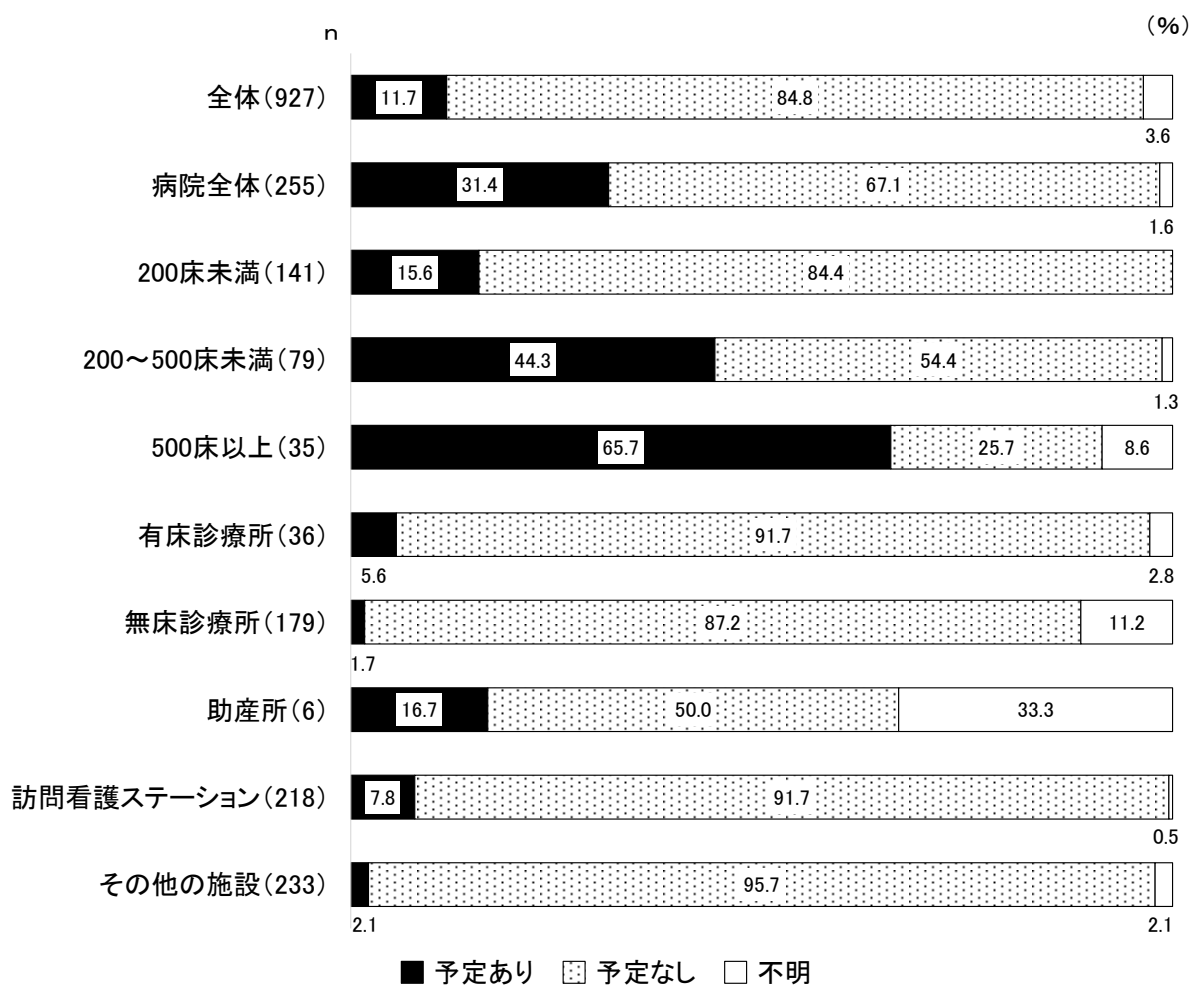
(単位:人・件)			
		施設数	養成研修修了者
全体		73	180
施設種別	病院全体	69	175
	200床未満	12	27
	200～500床未満	11	79
	500床以上	46	69
	有床診療所	0	0
	無床診療所	1	1
	助産所	0	0
	訪問看護ステーション	2	3
	その他の施設	1	1

図表 248 災害支援ナースの実員数と施設数（施設種別）

# 問56 自施設の看護職員の災害支援ナース養成研修の受講予定

自施設の看護職員の災害支援ナース養成研修の受講予定については、「予定あり」が11.7%、「予定なし」が84.8%となっている。

施設種別でみると、「病院（500床以上）」では「予定あり」が65.7%となっており、他の施設と比べて多くなっている。

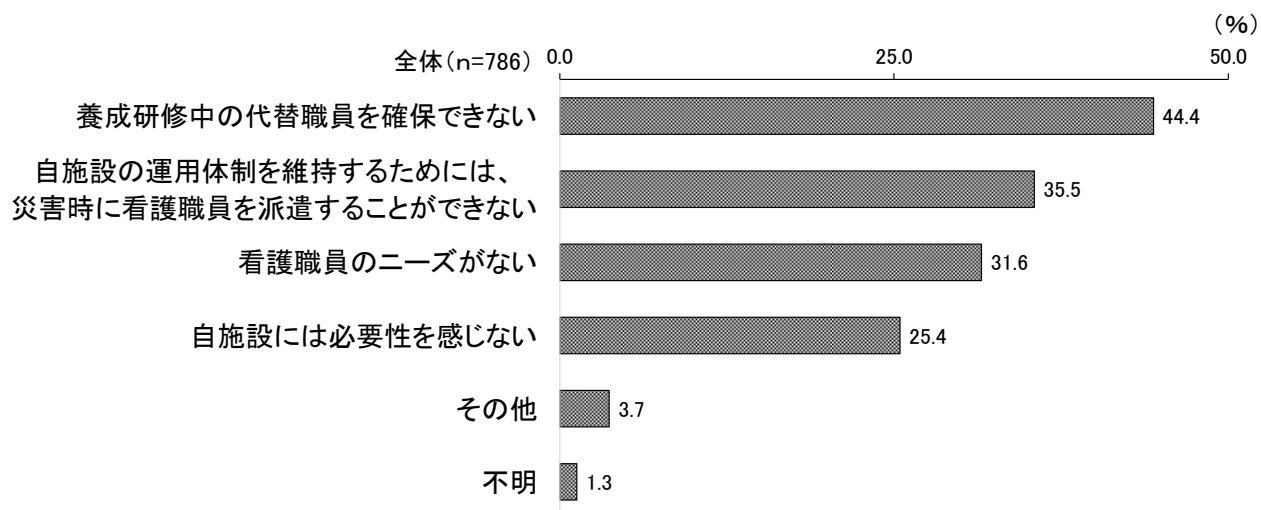


図表 249 自施設の看護職員の災害支援ナース養成研修の受講予定（施設種別）

【問 56 で「受講させる予定がない。」と回答した場合】

問 56-1 災害支援ナース養成研修を受講させない理由（複数回答）

災害支援ナース養成研修を受講させない理由については、「養成研修中の代替要員を確保できない」（44.4%）が最も多く、次いで「自施設の運用体制を維持するためには、災害時に看護職員を派遣することができない」（35.5%）、「看護職員のニーズがない」（31.6%）となっている。



図表 250 災害支援ナース養成研修を受講させない理由（全体）

## 第 3 章 集計表





問3 貴施設の施設種別（機能）を1つ選択してください。

（上段：件数 下段：割合）

		n	① 病院 （急性期中心）	② 病院 （回復期中心）	③ 病院 （慢性期中心）	④ 精神科病院	⑤ ①～④以外の病院	⑥ 有床診療所	⑦ 無床診療所
全体		1,058 100.0	135 12.8	31 2.9	43 4.1	27 2.6	19 1.8	38 3.6	255 24.1
二次保健医療圏別	区中央部	108 100.0	23 21.3	2 1.9	0 0.0	0 0.0	3 2.8	6 5.6	41 38.0
	区南部	77 100.0	14 18.2	3 3.9	3 3.9	1 1.3	0 0.0	2 2.6	20 26.0
	区西南部	100 100.0	12 12.0	2 2.0	5 5.0	1 1.0	1 1.0	3 3.0	35 35.0
	区西部	78 100.0	9 11.5	2 2.6	1 1.3	0 0.0	0 0.0	4 5.1	27 34.6
	区西北部	141 100.0	12 8.5	2 1.4	8 5.7	2 1.4	4 2.8	6 4.3	29 20.6
	区東北部	108 100.0	17 15.7	6 5.6	8 7.4	2 1.9	0 0.0	3 2.8	23 21.3
	区東部	91 100.0	11 12.1	4 4.4	1 1.1	0 0.0	2 2.2	5 5.5	24 26.4
	西多摩	38 100.0	2 5.3	1 2.6	2 5.3	4 10.5	0 0.0	2 5.3	0 0.0
	南多摩	105 100.0	13 12.4	5 4.8	7 6.7	9 8.6	0 0.0	3 2.9	17 16.2
	北多摩西部	57 100.0	6 10.5	0 0.0	2 3.5	0 0.0	4 7.0	1 1.8	9 15.8
	北多摩南部	80 100.0	8 10.0	3 3.8	0 0.0	5 6.3	3 3.8	1 1.3	18 22.5
	北多摩北部	74 100.0	8 10.8	1 1.4	6 8.1	3 4.1	2 2.7	1 1.4	12 16.2
	島しょ	1 100.0	0 0.0	0 0.0	0 0.0	0 0.0	0 0.0	1 100.0	0 0.0
施設種別	病院全体	255 100.0	135 52.9	31 12.2	43 16.9	27 10.6	19 7.5	0 0.0	0 0.0
	200床未満	141 100.0	58 41.1	26 18.4	36 25.5	6 4.3	15 10.6	0 0.0	0 0.0
	200～500床未満	79 100.0	47 59.5	5 6.3	5 6.3	18 22.8	4 5.1	0 0.0	0 0.0
	500床以上	35 100.0	30 85.7	0 0.0	2 5.7	3 8.6	0 0.0	0 0.0	0 0.0
	有床診療所	38 100.0	0 0.0	0 0.0	0 0.0	0 0.0	0 0.0	38 100.0	0 0.0
	無床診療所	255 100.0	0 0.0	0 0.0	0 0.0	0 0.0	0 0.0	0 0.0	255 100.0
	助産所	12 100.0	0 0.0	0 0.0	0 0.0	0 0.0	0 0.0	0 0.0	0 0.0
	訪問看護ステーション	253 100.0	0 0.0	0 0.0	0 0.0	0 0.0	0 0.0	0 0.0	0 0.0
	その他の施設	245 100.0	0 0.0	0 0.0	0 0.0	0 0.0	0 0.0	0 0.0	0 0.0

(上段:件数 下段:割合)

		n	⑧ 助産所	⑨ 訪問看護ステーション	⑩ 介護老人保健施設	⑪ 介護医療院	⑫ 別養介護老人ホーム （特設老人福祉施設）	⑬ 施設入居者生活介護施設	⑭ （⑨、⑬以外） 居宅サービス事業所	⑮ 宅介護看護小規模多機能型居
全体		1,058 100.0	12 1.1	253 23.9	36 3.4	5 0.5	65 6.1	58 5.5	75 7.1	6 0.6
二次保健医療圏別	区中央部	108 100.0	1 0.9	20 18.5	2 1.9	0 0.0	3 2.8	4 3.7	3 2.8	0 0.0
	区南部	77 100.0	1 1.3	20 26.0	0 0.0	0 0.0	2 2.6	6 7.8	5 6.5	0 0.0
	区西南部	100 100.0	1 1.0	23 23.0	1 1.0	0 0.0	5 5.0	6 6.0	4 4.0	1 1.0
	区西部	78 100.0	1 1.3	15 19.2	1 1.3	0 0.0	7 9.0	7 9.0	4 5.1	0 0.0
	区西北部	141 100.0	3 2.1	45 31.9	6 4.3	0 0.0	9 6.4	7 5.0	7 5.0	1 0.7
	区東北部	108 100.0	1 0.9	20 18.5	1 0.9	2 1.9	6 5.6	5 4.6	14 13.0	0 0.0
	区東部	91 100.0	0 0.0	23 25.3	4 4.4	0 0.0	7 7.7	4 4.4	6 6.6	0 0.0
	西多摩	38 100.0	0 0.0	9 23.7	2 5.3	2 5.3	8 21.1	1 2.6	5 13.2	0 0.0
	南多摩	105 100.0	0 0.0	21 20.0	5 4.8	0 0.0	7 6.7	7 6.7	10 9.5	1 1.0
	北多摩西部	57 100.0	3 5.3	20 35.1	4 7.0	0 0.0	1 1.8	0 0.0	6 10.5	1 1.8
	北多摩南部	80 100.0	1 1.3	19 23.8	3 3.8	0 0.0	6 7.5	8 10.0	5 6.3	0 0.0
	北多摩北部	74 100.0	0 0.0	18 24.3	7 9.5	1 1.4	4 5.4	3 4.1	6 8.1	2 2.7
	島しょ	1 100.0	0 0.0	0 0.0	0 0.0	0 0.0	0 0.0	0 0.0	0 0.0	0 0.0
	病院全体	255 100.0	0 0.0	0 0.0	0 0.0	0 0.0	0 0.0	0 0.0	0 0.0	0 0.0
施設種別	200床未満	141 100.0	0 0.0	0 0.0	0 0.0	0 0.0	0 0.0	0 0.0	0 0.0	0 0.0
	200～500床未満	79 100.0	0 0.0	0 0.0	0 0.0	0 0.0	0 0.0	0 0.0	0 0.0	0 0.0
	500床以上	35 100.0	0 0.0	0 0.0	0 0.0	0 0.0	0 0.0	0 0.0	0 0.0	0 0.0
	有床診療所	38 100.0	0 0.0	0 0.0	0 0.0	0 0.0	0 0.0	0 0.0	0 0.0	0 0.0
	無床診療所	255 100.0	0 0.0	0 0.0	0 0.0	0 0.0	0 0.0	0 0.0	0 0.0	0 0.0
	助産所	12 100.0	12 100.0	0 0.0	0 0.0	0 0.0	0 0.0	0 0.0	0 0.0	0 0.0
	訪問看護ステーション	253 100.0	0 0.0	253 100.0	0 0.0	0 0.0	0 0.0	0 0.0	0 0.0	0 0.0
	その他の施設	245 100.0	0 0.0	0 0.0	36 14.7	5 2.0	65 26.5	58 23.7	75 30.6	6 2.4

問4 令和6年9月1日現在の病床種別ごとの許可病床数を記入してください。

(上段:病床数 下段:割合) 指定介護療養型医療施設病床数

		n	一般 病床	療養 病床	精神 病床	結核 病床	感染 症病 床	全 体	療養 病床	精神 病床	不 明
全体		64,861 100.0	49,128 75.7	6,253 9.6	9,281 14.3	99 0.2	100 0.2	1,477 2.3	844 1.3	633 1.0	0 0.0
二次保健医療圏別	区中央部	11,140 100.0	10,868 97.6	68 0.6	172 1.5	2 0.0	30 0.3	0 0.0	0 0.0	0 0.0	0 0.0
	区南部	5,029 100.0	4,464 88.8	417 8.3	148 2.9	0 0.0	0 0.0	164 3.3	164 3.3	0 0.0	0 0.0
	区西南部	5,134 100.0	3,992 77.8	736 14.3	376 7.3	20 0.4	10 0.2	0 0.0	0 0.0	0 0.0	0 0.0
	区西部	3,916 100.0	3,729 95.2	160 4.1	27 0.7	0 0.0	0 0.0	0 0.0	0 0.0	0 0.0	0 0.0
	区西北部	6,846 100.0	5,232 76.4	916 13.4	698 10.2	0 0.0	0 0.0	803 11.7	251 3.7	552 8.1	0 0.0
	区東北部	4,868 100.0	3,906 80.2	650 13.4	312 6.4	0 0.0	0 0.0	0 0.0	0 0.0	0 0.0	0 0.0
	区東部	3,632 100.0	3,386 93.2	245 6.7	0 0.0	0 0.0	1 0.0	0 0.0	0 0.0	0 0.0	0 0.0
	西多摩	2,066 100.0	848 41.0	273 13.2	939 45.5	0 0.0	6 0.3	140 6.8	60 2.9	80 3.9	0 0.0
	南多摩	8,236 100.0	3,707 45.0	1,392 16.9	3,129 38.0	0 0.0	8 0.1	0 0.0	0 0.0	0 0.0	0 0.0
	北多摩西部	2,841 100.0	2,454 86.4	387 13.6	0 0.0	0 0.0	0 0.0	52 1.8	52 1.8	0 0.0	0 0.0
	北多摩南部	7,262 100.0	4,351 59.9	377 5.2	2,426 33.4	69 1.0	39 0.5	136 1.9	135 1.9	1 0.0	0 0.0
	北多摩北部	3,887 100.0	2,187 56.3	632 16.3	1,054 27.1	8 0.2	6 0.2	182 4.7	182 4.7	0 0.0	0 0.0
	島しょ	4 100.0	4 100.0	0 0.0	0 0.0	0 0.0	0 0.0	0 0.0	0 0.0	0 0.0	0 0.0
施設種別	病院全体	64,444 100.0	48,730 75.6	6,234 9.7	9,281 14.4	99 0.2	100 0.2	1,477 2.3	844 1.3	633 1.0	0 0.0
	200床未満	14,843 100.0	9,929 66.9	4,089 27.5	816 5.5	8 0.1	1 0.0	345 2.3	265 1.8	80 0.5	0 0.0
	200～500床未満	25,243 100.0	17,467 69.2	1,822 7.2	5,948 23.6	0 0.0	6 0.0	455 1.8	455 1.8	0 0.0	0 0.0
	500床以上	24,358 100.0	21,334 87.6	323 1.3	2,517 10.3	91 0.4	93 0.4	677 2.8	124 0.5	553 2.3	0 0.0
	有床診療所	417 100.0	398 95.4	19 4.6	0 0.0	0 0.0	0 0.0	0 0.0	0 0.0	0 0.0	0 0.0
	無床診療所	64,861 100.0	49,128 75.7	6,253 9.6	9,281 14.3	99 0.2	100 0.2	0 0.0	0 0.0	0 0.0	0 0.0
	助産所	0 0.0	0 0.0	0 0.0	0 0.0	0 0.0	0 0.0	0 0.0	0 0.0	0 0.0	0 0.0
	訪問看護ステーション	0 0.0	0 0.0	0 0.0	0 0.0	0 0.0	0 0.0	0 0.0	0 0.0	0 0.0	0 0.0
	その他の施設	0 0.0	0 0.0	0 0.0	0 0.0	0 0.0	0 0.0	0 0.0	0 0.0	0 0.0	0 0.0
施設種別	① 病院(急性期中心)	44,294 100.0	42,659 96.3	471 1.1	965 2.2	99 0.2	100 0.2	106 0.2	105 0.2	1 0.0	0 0.0
	② 病院(回復期中心)	3,943 100.0	2,637 66.9	1,306 33.1	0 0.0	0 0.0	0 0.0	169 4.3	169 4.3	0 0.0	0 0.0
	③ 病院(慢性期中心)	5,998 100.0	1,164 19.4	3,918 65.3	916 15.3	0 0.0	0 0.0	451 7.5	451 7.5	0 0.0	0 0.0
	④ 精神科病院	7,699 100.0	178 2.3	121 1.6	7,400 96.1	0 0.0	0 0.0	632 8.2	0 0.0	632 8.2	0 0.0
	⑤ ①～④以外の病院	2,510 100.0	2,092 83.3	418 16.7	0 0.0	0 0.0	0 0.0	119 4.7	119 4.7	0 0.0	0 0.0
	⑥ 有床診療所	417 100.0	398 95.4	19 4.6	0 0.0	0 0.0	0 0.0	0 0.0	0 0.0	0 0.0	0 0.0

問5 令和6年8月における1日平均外来患者数を記入してください。

		(件数 患者数)		
		n	外 1 来 日 患 平 者 均 数	平 1 均 施 設 設 当 当 た り
全体		548	240,914.0	440
二次保健医療圏別	区中央部	75	50,305.2	671
	区南部	43	45,871.8	1,067
	区西南部	59	18,798.9	319
	区西部	43	12,062.4	281
	区西北部	63	20,019.4	318
	区東北部	59	5,858.6	99
	区東部	47	9,378.5	200
	西多摩	11	1,995.4	181
	南多摩	54	22,983.3	426
	北多摩西部	22	5,803.9	264
	北多摩南部	38	17,384.6	457
	北多摩北部	33	30,437.1	922
	島しょ	1	15.0	15
施設種別	病院全体	255	215,691.3	846
	200床未満	141	33,171.4	235
	200～500床未満	79	82,993.8	1,051
	500床以上	35	99,526.1	2,844
	有床診療所	38	4,234.6	111
	無床診療所	255	20,988.0	82
	助産所	0	0.0	0
	訪問看護ステーション	0	0.0	0
	その他の施設	0	0.0	0
施設種別	① 病院(急性期中心)	135	200,056	1,482
	② 病院(回復期中心)	31	1,804	58
	③ 病院(慢性期中心)	43	1,873	44
	④ 精神科病院	27	8,561	317
	⑤ ①～④以外の病院	19	3,398	179
	⑥ 有床診療所	38	4,235	111
	⑦無床診療所	255	20,988	82

問6 令和6年8月における訪問看護の利用実員数及び訪問回数の合計を記入してください。

(上段:件数、人数、回数 下段:平均)

		n	利用実員数(人)	訪問回数(回)	うち、理学療法士、作業療法士又は言語聴覚士による訪問回数(回)
全体		253 100.0	24,405 96.5	161,808 639.6	53,758 212.5
二次保健医療圏別	区中央部	20 100.0	1,446 72.3	11,011 550.6	3,665 183.3
	区南部	20 100.0	1,167 58.4	8,568 428.4	3,089 154.5
	区西南部	23 100.0	2,520 109.6	17,443 758.4	6,284 273.2
	区西部	15 100.0	1,865 124.3	14,354 956.9	3,673 244.9
	区西北部	45 100.0	3,949 87.8	25,841 574.2	8,786 195.2
	区東北部	20 100.0	1,708 85.4	13,145 657.2	2,578 128.9
	区東部	23 100.0	2,834 123.2	19,499 847.8	8,446 367.2
	西多摩	9 100.0	540 60.0	3,262 362.4	770 85.6
	南多摩	21 100.0	2,516 119.8	13,325 634.5	4,229 201.4
	北多摩西部	20 100.0	2,543 127.2	15,010 750.5	6,176 308.8
	北多摩南部	19 100.0	1,492 78.5	8,595 452.4	1,828 96.2
	北多摩北部	18 100.0	1,825 101.4	11,755 653.1	4,234 235.2
	島しょ	0 0.0	0 0.0	0 0.0	0 0.0
施設種別	病院全体	0 0.0	0 0.0	0 0.0	0 0.0
	200床未満	0 0.0	0 0.0	0 0.0	0 0.0
	200～500床未満	0 0.0	0 0.0	0 0.0	0 0.0
	500床以上	0 0.0	0 0.0	0 0.0	0 0.0
	有床診療所	0 0.0	0 0.0	0 0.0	0 0.0
	無床診療所	0 0.0	0 0.0	0 0.0	0 0.0
	助産所	0 0.0	0 0.0	0 0.0	0 0.0
	訪問看護ステーション	253 100.0	24,405 96.5	161,808 639.6	53,758 212.5
	その他の施設	0 0.0	0 0.0	0 0.0	0 0.0

問7 令和6年9月1日現在の入所者数及び施設入所定員を記入して下さい。

(上段:件数 下段:割合)

		n	10人未満	10530人未満	30550人未満	505100人未満	100人以上	不明
全体		176 100.0	7 4.0	14 8.0	23 13.1	80 45.5	38 21.6	14 8.0
二次保健医療圏別	区中央部	10 100.0	2 20.0	2 20.0	1 10.0	1 10.0	2 20.0	2 20.0
	区南部	9 100.0	0 0.0	1 11.1	1 11.1	5 55.6	1 11.1	1 11.1
	区西南部	13 100.0	0 0.0	3 23.1	0 0.0	6 46.2	3 23.1	1 7.7
	区西部	16 100.0	1 6.3	3 18.8	2 12.5	3 18.8	5 31.3	2 12.5
	区西北部	25 100.0	1 4.0	1 4.0	3 12.0	12 48.0	5 20.0	3 12.0
	区東北部	15 100.0	1 6.7	1 6.7	1 6.7	7 46.7	3 20.0	2 13.3
	区東部	15 100.0	0 0.0	0 0.0	3 20.0	10 66.7	2 13.3	0 0.0
	西多摩	13 100.0	0 0.0	0 0.0	0 0.0	9 69.2	4 30.8	0 0.0
	南多摩	19 100.0	0 0.0	0 0.0	6 31.6	6 31.6	7 36.8	0 0.0
	北多摩西部	8 100.0	2 25.0	1 12.5	1 12.5	3 37.5	0 0.0	1 12.5
	北多摩南部	18 100.0	0 0.0	2 11.1	2 11.1	10 55.6	2 11.1	2 11.1
	北多摩北部	15 100.0	0 0.0	0 0.0	3 20.0	8 53.3	4 26.7	0 0.0
	島しょ	0 0.0	0 0.0	0 0.0	0 0.0	0 0.0	0 0.0	0 0.0
施設種別	⑧助産所	12 100.0	5 41.7	0 0.0	0 0.0	0 0.0	0 0.0	7 58.3
	⑩介護老人保健施設	36 100.0	1 2.8	1 2.8	2 5.6	15 41.7	16 44.4	1 2.8
	⑪介護医療院	5 100.0	0 0.0	1 20.0	0 0.0	3 60.0	0 0.0	1 20.0
	⑫介護老人福祉施設(特別養護老人ホーム)	65 100.0	0 0.0	2 3.1	6 9.2	36 55.4	18 27.7	3 4.6
	⑬有料老人ホーム等特定施設入居者生活介護施設	58 100.0	1 1.7	10 17.2	15 25.9	26 44.8	4 6.9	2 3.4

問8 令和6年8月における1日の平均利用者数は何人ですか。また、⑭、⑮の施設の場合、看護職員の配置に関し、施設を併設しているか、または病院等協定を結んでいるかお答えください。

施設の1日の平均利用者数

(上段:件数 下段:割合)

		n	平均値 (人数)	10人未満	10～30人未満	30～50人未満	50人以上	不明
全体		194 100.0	69.6	13 6.7	65 33.5	23 11.9	53 27.3	40 20.6
二次保健医療圏別	区中央部	9 100.0	43.1	0 0.0	2 22.2	2 22.2	1 11.1	4 44.4
	区南部	8 100.0	27.8	0 0.0	5 62.5	1 12.5	1 12.5	1 12.5
	区西南部	12 100.0	38.6	0 0.0	5 41.7	1 8.3	3 25.0	3 25.0
	区西部	13 100.0	67.5	0 0.0	6 46.2	0 0.0	3 23.1	4 30.8
	区西北部	26 100.0	41.2	2 7.7	10 38.5	5 19.2	7 26.9	2 7.7
	区東北部	22 100.0	39.6	1 4.5	8 36.4	1 4.5	5 22.7	7 31.8
	区東部	17 100.0	251.2	0 0.0	6 35.3	2 11.8	4 23.5	5 29.4
	西多摩	15 100.0	67.7	1 6.7	3 20.0	1 6.7	6 40.0	4 26.7
	南多摩	23 100.0	46.4	1 4.3	9 39.1	3 13.0	6 26.1	4 17.4
	北多摩西部	15 100.0	90.8	4 26.7	3 20.0	1 6.7	5 33.3	2 13.3
	北多摩南部	15 100.0	53.1	2 13.3	4 26.7	1 6.7	7 46.7	1 6.7
	北多摩北部	19 100.0	77.2	2 10.5	4 21.1	5 26.3	5 26.3	3 15.8
	島しょ	0 0.0	0 0.0	0 0.0	0 0.0	0 0.0	0 0.0	0 0.0
	⑧助産所	12 100.0	5.8	6 50.0	1 8.3	0 0.0	0 0.0	5 41.7
施設種別	⑩介護老人保健施設	36 100.0	69.7	0 0.0	11 30.6	4 11.1	21 58.3	0 0.0
	⑫介護老人福祉施設(特別養護老人ホーム)	65 100.0	110.9	0 0.0	13 20.0	9 13.8	22 33.8	21 32.3
	⑭居宅サービス事業所(⑨、⑬以外)	75 100.0	51.8	5 6.7	36 48.0	10 13.3	10 13.3	14 18.7
	⑮看護小規模多機能型居宅介護事業所	6 100.0	16.7	2 33.3	4 66.7	0 0.0	0 0.0	0 0.0

※⑨ 訪問看護ステーション、⑬ 有料老人ホーム等特定施設入居者生活介護施設



問 8 看護職員の配置に関する施設の併設

(上段:件数 下段:割合)

		n	併 設	協 定 を 締 結	併 設 ・ 協 定 な し	不 明
全体		81 100.0	7 8.6	12 14.8	60 74.1	2 2.5
二次保健医療圏別	区中央部	3 100.0	0 0.0	1 33.3	2 66.7	0 0.0
	区南部	5 100.0	0 0.0	1 20.0	4 80.0	0 0.0
	区西南部	5 100.0	0 0.0	1 20.0	4 80.0	0 0.0
	区西部	4 100.0	0 0.0	0 0.0	3 75.0	1 25.0
	区西北部	8 100.0	0 0.0	1 12.5	7 87.5	0 0.0
	区東北部	14 100.0	2 14.3	0 0.0	11 78.6	1 7.1
	区東部	6 100.0	1 16.7	1 16.7	4 66.7	0 0.0
	西多摩	5 100.0	0 0.0	2 40.0	3 60.0	0 0.0
	南多摩	11 100.0	1 9.1	0 0.0	10 90.9	0 0.0
	北多摩西部	7 100.0	0 0.0	3 42.9	4 57.1	0 0.0
	北多摩南部	5 100.0	0 0.0	0 0.0	5 100.0	0 0.0
	北多摩北部	8 100.0	3 37.5	2 25.0	3 37.5	0 0.0
	島しょ	0 0.0	0 0.0	0 0.0	0 0.0	0 0.0
施設種別	⑭居宅サービス事業所(⑨、⑬以外)	0 0.0	0 0.0	1 0.0	1 0.0	0 0.0
	⑮看護小規模多機能型居宅介護事業所	0 0.0	0 0.0	2 0.0	2 0.0	0 0.0

※⑨ 訪問看護ステーション、⑬ 有料老人ホーム等特定施設入居者生活介護施設

問 8 併設先施設

(上段:件数 下段:割合)

		n	診療 所	病 院	訪問 看護 ステ ーシ ョン	不 明
全体		19 100.0	4 21.1	3 15.8	12 63.2	0 0.0
二次保健医療圏別	区中央部	1 100.0	0 0.0	0 0.0	1 100.0	0 0.0
	区南部	1 100.0	0 0.0	0 0.0	1 100.0	0 0.0
	区西南部	1 100.0	1 100.0	0 0.0	0 0.0	0 0.0
	区西部	0 0.0	0 0.0	0 0.0	0 0.0	0 0.0
	区西北部	1 100.0	0 0.0	1 100.0	0 0.0	0 0.0
	区東北部	2 100.0	0 0.0	0 0.0	2 100.0	0 0.0
	区東部	2 100.0	1 50.0	0 0.0	1 50.0	0 0.0
	西多摩	2 100.0	0 0.0	1 50.0	1 50.0	0 0.0
	南多摩	1 100.0	0 0.0	0 0.0	1 100.0	0 0.0
	北多摩西部	3 100.0	1 33.3	0 0.0	2 66.7	0 0.0
	北多摩南部	0 0.0	0 0.0	0 0.0	0 0.0	0 0.0
	北多摩北部	5 100.0	1 20.0	1 20.0	3 60.0	0 0.0
	島しょ	0 0.0	0 0.0	0 0.0	0 0.0	0 0.0
施設 種 別	⑭居宅サービス事業所(⑨、⑬以外)	135 100.0	0 0.0	0 0.0	0 0.0	0 0.0
	⑮看護小規模多機能型居宅介護事業所	31 100.0	0 0.0	0 0.0	0 0.0	0 0.0

※⑨ 訪問看護ステーション、⑬ 有料老人ホーム等特定施設入居者生活介護施設

問9 貴施設に看護職員（管理者を含む）又は看護補助者は従事していますか。

（上段:件数 下段:割合）

		n	従事している。	年 従事していないが、 昨	後 従事して 採用予定でないが、 今	後 従事して 採用予定もない。 今	不明
全体		1,058 100.0	833 78.7	4 0.4	11 1.0	131 12.4	79 7.5
二次保健医療圏別	区中央部	108 100.0	79 73.1	0 0.0	1 0.9	16 14.8	12 11.1
	区南部	77 100.0	56 72.7	0 0.0	1 1.3	14 18.2	6 7.8
	区西南部	100 100.0	70 70.0	1 1.0	0 0.0	18 18.0	11 11.0
	区西部	78 100.0	62 79.5	0 0.0	2 2.6	10 12.8	4 5.1
	区西北部	141 100.0	98 69.5	3 2.1	0 0.0	24 17.0	16 11.3
	区東北部	108 100.0	88 81.5	0 0.0	1 0.9	11 10.2	8 7.4
	区東部	91 100.0	74 81.3	0 0.0	0 0.0	11 12.1	6 6.6
	西多摩	38 100.0	34 89.5	0 0.0	0 0.0	1 2.6	3 7.9
	南多摩	105 100.0	88 83.8	0 0.0	3 2.9	10 9.5	4 3.8
	北多摩西部	57 100.0	48 84.2	0 0.0	2 3.5	4 7.0	3 5.3
	北多摩南部	80 100.0	71 88.8	0 0.0	0 0.0	6 7.5	3 3.8
	北多摩北部	74 100.0	64 86.5	0 0.0	1 1.4	6 8.1	3 4.1
	島しょ	1 100.0	1 100.0	0 0.0	0 0.0	0 0.0	0 0.0
施設種別	病院全体	255 100.0	226 88.6	0 0.0	1 0.4	0 0.0	28 11.0
	200床未満	141 100.0	126 89.4	0 0.0	0 0.0	0 0.0	15 10.6
	200～500床未満	79 100.0	71 89.9	0 0.0	1 1.3	0 0.0	7 8.9
	500床以上	35 100.0	29 82.9	0 0.0	0 0.0	0 0.0	6 17.1
	有床診療所	38 100.0	32 84.2	0 0.0	1 2.6	2 5.3	3 7.9
	無床診療所	255 100.0	138 54.1	2 0.8	2 0.8	76 29.8	37 14.5
	助産所	12 100.0	4 33.3	0 0.0	0 0.0	6 50.0	2 16.7
	訪問看護ステーション	253 100.0	210 83.0	1 0.4	3 1.2	35 13.8	4 1.6
	その他の施設	245 100.0	223 91.0	1 0.4	4 1.6	12 4.9	5 2.0

問 10 令和 6 年 9 月 1 日現在、在籍している看護職員（休業休職者を含む）について、雇用形態ごとに勤務形態別、職種別の職員数を記入してください。

看護職員全体

(上段:件数 人数 下段:平均)

		n	正 規 雇 用		非 正 規 雇 用	
			ム 常 勤 (フル タイ	短 時 間 正 規 雇 用	ム 常 勤 (フル タイ	非 常 勤
全体		60,324 100.0	48,845 81.0	2,636 4.4	4,449 7.4	4,394 7.3
二次保健医療圏別	区中央部	13,126 100.0	11,833 90.1	570 4.3	185 1.4	538 4.1
	区南部	5,061 100.0	4,529 89.5	213 4.2	65 1.3	254 5.0
	区西南部	4,769 100.0	4,157 87.2	251 5.3	107 2.2	254 5.3
	区西部	3,774 100.0	3,195 84.7	211 5.6	83 2.2	285 7.6
	区西北部	5,384 100.0	4,764 88.5	139 2.6	178 3.3	303 5.6
	区東北部	4,190 100.0	2,928 69.9	226 5.4	508 12.1	528 12.6
	区東部	3,466 100.0	2,115 61.0	98 2.8	1,026 29.6	227 6.5
	西多摩	1,514 100.0	1,174 77.5	65 4.3	45 3.0	230 15.2
	南多摩	5,579 100.0	4,193 75.2	130 2.3	602 10.8	654 11.7
	北多摩西部	2,575 100.0	1,830 71.1	63 2.4	383 14.9	299 11.6
	北多摩南部	7,334 100.0	5,760 78.5	348 4.7	858 11.7	368 5.0
	北多摩北部	3,549 100.0	2,364 66.6	322 9.1	409 11.5	454 12.8
	島しょ	3 100.0	3 100.0	0 0.0	0 0.0	0 0.0
施設種別	病院全体	56,227 100.0	46,524 82.7	2,213 3.9	4,119 7.3	3,371 6.0
	200床未満	11,767 100.0	7,688 65.3	345 2.9	2,238 19.0	1,496 12.7
	200～500床未満	19,500 100.0	16,597 85.1	749 3.8	969 5.0	1,185 6.1
	500床以上	24,960 100.0	22,239 89.1	1,119 4.5	912 3.7	690 2.8
	有床診療所	337 100.0	237 70.3	15 4.5	19 5.6	66 19.6
	無床診療所	622 100.0	352 56.6	77 12.4	47 7.6	146 23.5
	助産所	9 100.0	6 66.7	0 0.0	0 0.0	3 33.3
	訪問看護ステーション	1,711 100.0	1,044 61.0	185 10.8	138 8.1	344 20.1
	その他の施設	1,418 100.0	682 48.1	146 10.3	126 8.9	464 32.7

問 10 続き

保健師人数

(上段:件数、人数 下段:平均)

		n	正 規 雇 用		非 正 規 雇 用	
			常 勤 ( フル タイム )	短 時 間 正 規 雇 用	常 勤 ( フル タイム )	非 常 勤
全体		274 100.0	197 71.9	15 5.5	26 9.5	36 13.1
二次保健医療圏別	区中央部	54 100.0	34 63.0	2 3.7	16 29.6	2 3.7
	区南部	23 100.0	11 47.8	4 17.4	0 0.0	8 34.8
	区西南部	10 100.0	3 30.0	0 0.0	0 0.0	7 70.0
	区西部	28 100.0	18 64.3	1 3.6	4 14.3	5 17.9
	区西北部	80 100.0	75 93.8	1 1.3	0 0.0	4 5.0
	区東北部	14 100.0	12 85.7	1 7.1	0 0.0	1 7.1
	区東部	13 100.0	12 92.3	0 0.0	0 0.0	1 7.7
	西多摩	0 0.0	0 0.0	0 0.0	0 0.0	0 0.0
	南多摩	9 100.0	2 22.2	3 33.3	0 0.0	4 44.4
	北多摩西部	15 100.0	10 66.7	1 6.7	2 13.3	2 13.3
	北多摩南部	28 100.0	20 71.4	2 7.1	4 14.3	2 7.1
	北多摩北部	0 0.0	0 0.0	0 0.0	0 0.0	0 0.0
	島しょ	0 0.0	0 0.0	0 0.0	0 0.0	0 0.0
施設種別	病院全体	206 100.0	163 79.1	8 3.9	24 11.7	11 5.3
	200床未満	109 100.0	74 67.9	6 5.5	21 19.3	8 7.3
	200～500床未満	25 100.0	20 80.0	1 4.0	2 8.0	2 8.0
	500床以上	72 100.0	69 95.8	1 1.4	1 1.4	1 1.4
	有床診療所	1 100.0	0 0.0	0 0.0	0 0.0	1 100.0
	無床診療所	18 100.0	12 66.7	1 5.6	1 5.6	4 22.2
	助産所	0 0.0	0 0.0	0 0.0	0 0.0	0 0.0
	訪問看護ステーション	45 100.0	19 42.2	6 13.3	1 2.2	19 42.2
	その他の施設	4 100.0	3 75.0	0 0.0	0 0.0	1 25.0

問 10 続き

助産師人数

(上段:件数、人数 下段:平均)

		n	正 規 雇 用		非 正 規 雇 用	
			常 勤 ( フル タイム )	短 時 間 正 規 雇 用	常 勤 ( フル タイム )	非 常 勤
全体		3,356 100.0	2,911 86.7	138 4.1	95 2.8	212 6.3
二次保健医療圏別	区中央部	1,296 100.0	1,237 95.4	32 2.5	2 0.2	25 1.9
	区南部	225 100.0	199 88.4	7 3.1	1 0.4	18 8.0
	区西南部	386 100.0	346 89.6	24 6.2	3 0.8	13 3.4
	区西部	255 100.0	195 76.5	13 5.1	2 0.8	45 17.6
	区西北部	153 100.0	150 98.0	2 1.3	1 0.7	0 0.0
	区東北部	229 100.0	200 87.3	20 8.7	0 0.0	9 3.9
	区東部	118 100.0	97 82.2	2 1.7	4 3.4	15 12.7
	西多摩	50 100.0	48 96.0	0 0.0	0 0.0	2 4.0
	南多摩	128 100.0	83 64.8	2 1.6	0 0.0	43 33.6
	北多摩西部	25 100.0	15 60.0	1 4.0	2 8.0	7 28.0
	北多摩南部	364 100.0	258 70.9	20 5.5	62 17.0	24 6.6
	北多摩北部	126 100.0	82 65.1	15 11.9	18 14.3	11 8.7
	島しょ	1 100.0	1 100.0	0 0.0	0 0.0	0 0.0
施設種別	病院全体	3,202 100.0	2,810 87.8	135 4.2	80 2.5	177 5.5
	200床未満	609 100.0	490 80.5	48 7.9	14 2.3	57 9.4
	200～500床未満	613 100.0	517 84.3	20 3.3	6 1.0	70 11.4
	500床以上	1,980 100.0	1,803 91.1	67 3.4	60 3.0	50 2.5
	有床診療所	136 100.0	92 67.6	3 2.2	15 11.0	26 19.1
	無床診療所	3 100.0	1 33.3	0 0.0	0 0.0	2 66.7
	助産所	9 100.0	6 66.7	0 0.0	0 0.0	3 33.3
	訪問看護ステーション	4 100.0	2 50.0	0 0.0	0 0.0	2 50.0
	その他の施設	2 100.0	0 0.0	0 0.0	0 0.0	2 100.0

問 10 続き

看護師人数

(上段:件数、人数 下段:平均)

		n	正 規 雇 用		非 正 規 雇 用	
			常 勤 ( フル タイム )	短 時 間 正 規 雇 用	常 勤 ( フル タイム )	非 常 勤
全体		54,839 100.0	44,623 81.4	2,385 4.3	4,081 7.4	3,750 6.8
二次保健医療圏別	区中央部	11,747 100.0	10,545 89.8	536 4.6	165 1.4	501 4.3
	区南部	4,741 100.0	4,274 90.1	196 4.1	58 1.2	213 4.5
	区西南部	4,322 100.0	3,775 87.3	222 5.1	102 2.4	223 5.2
	区西部	3,434 100.0	2,942 85.7	190 5.5	73 2.1	229 6.7
	区西北部	5,004 100.0	4,431 88.5	132 2.6	163 3.3	278 5.6
	区東北部	3,594 100.0	2,518 70.1	189 5.3	464 12.9	423 11.8
	区東部	3,192 100.0	1,911 59.9	91 2.9	998 31.3	192 6.0
	西多摩	1,262 100.0	1,006 79.7	46 3.6	35 2.8	175 13.9
	南多摩	5,060 100.0	3,879 76.7	109 2.2	522 10.3	550 10.9
	北多摩西部	2,433 100.0	1,751 72.0	56 2.3	360 14.8	266 10.9
	北多摩南部	6,836 100.0	5,401 79.0	321 4.7	781 11.4	333 4.9
	北多摩北部	3,212 100.0	2,188 68.1	297 9.2	360 11.2	367 11.4
	島しょ	2 100.0	2 100.0	0 0.0	0 0.0	0 0.0
施設種別	病院全体	51,393 100.0	42,660 83.0	2,022 3.9	3,801 7.4	2,910 5.7
	200床未満	10,296 100.0	6,684 64.9	267 2.6	2,086 20.3	1,259 12.2
	200～500床未満	18,227 100.0	15,637 85.8	706 3.9	866 4.8	1,018 5.6
	500床以上	22,870 100.0	20,339 88.9	1,049 4.6	849 3.7	633 2.8
	有床診療所	160 100.0	117 73.1	10 6.3	4 2.5	29 18.1
	無床診療所	553 100.0	311 56.2	71 12.8	43 7.8	128 23.1
	助産所	0 0.0	0 0.0	0 0.0	0 0.0	0 0.0
	訪問看護ステーション	1,603 100.0	994 62.0	171 10.7	128 8.0	310 19.3
	その他の施設	1,130 100.0	541 47.9	111 9.8	105 9.3	373 33.0

問 10 続き

准看護師人数

(上段:件数、人数 下段:平均)

		n	正 規 雇 用		非 正 規 雇 用	
			常 勤 (フ ル タ イ ム )	短 時 間 正 規 雇 用	常 勤 (フ ル タ イ ム )	非 常 勤
全体		1,855 100.0	1,114 60.1	98 5.3	247 13.3	396 21.3
二次保健医療圏別	区中央部	29 100.0	17 58.6	0 0.0	2 6.9	10 34.5
	区南部	72 100.0	45 62.5	6 8.3	6 8.3	15 20.8
	区西南部	51 100.0	33 64.7	5 9.8	2 3.9	11 21.6
	区西部	57 100.0	40 70.2	7 12.3	4 7.0	6 10.5
	区西北部	147 100.0	108 73.5	4 2.7	14 9.5	21 14.3
	区東北部	353 100.0	198 56.1	16 4.5	44 12.5	95 26.9
	区東部	143 100.0	95 66.4	5 3.5	24 16.8	19 13.3
	西多摩	202 100.0	120 59.4	19 9.4	10 5.0	53 26.2
	南多摩	382 100.0	229 59.9	16 4.2	80 20.9	57 14.9
	北多摩西部	102 100.0	54 52.9	5 4.9	19 18.6	24 23.5
	北多摩南部	106 100.0	81 76.4	5 4.7	11 10.4	9 8.5
	北多摩北部	211 100.0	94 44.5	10 4.7	31 14.7	76 36.0
	島しょ	0 0.0	0 0.0	0 0.0	0 0.0	0 0.0
施設種別	病院全体	1,426 100.0	891 62.5	48 3.4	214 15.0	273 19.1
	200床未満	753 100.0	440 58.4	24 3.2	117 15.5	172 22.8
	200～500床未満	635 100.0	423 66.6	22 3.5	95 15.0	95 15.0
	500床以上	38 100.0	28 73.7	2 5.3	2 5.3	6 15.8
	有床診療所	40 100.0	28 70.0	2 5.0	0 0.0	10 25.0
	無床診療所	48 100.0	28 58.3	5 10.4	3 6.3	12 25.0
	助産所	0 0.0	0 0.0	0 0.0	0 0.0	0 0.0
	訪問看護ステーション	59 100.0	29 49.2	8 13.6	9 15.3	13 22.0
	その他の施設	282 100.0	138 48.9	35 12.4	21 7.4	88 31.2



問 11 令和 6 年 9 月 1 日現在、在籍している看護職員数（休業休職者を含む）について、勤務形態別・年齢区分別ごとに記入してください。雇用形態は問いません。

常勤

(上段:件数、人数 下段:割合)

		n	1 9 歳 以下	2 0 5 2 4 歳	2 5 5 2 9 歳	3 0 5 3 4 歳	3 5 5 3 9 歳	4 0 5 4 4 歳
全体		47,944 100.0	2 0.0	8,178 17.1	10,102 21.1	6,584 13.7	5,287 11.0	5,080 10.6
二次保健医療圏別	区中央部	11,694 100.0	0 0.0	2,554 21.8	2,962 25.3	1,656 14.2	1,275 10.9	1,026 8.8
	区南部	4,504 100.0	0 0.0	837 18.6	975 21.6	738 16.4	530 11.8	482 10.7
	区西南部	4,659 100.0	0 0.0	822 17.6	1,026 22.0	651 14.0	549 11.8	514 11.0
	区西部	3,625 100.0	0 0.0	464 12.8	863 23.8	554 15.3	463 12.8	383 10.6
	区西北部	4,720 100.0	1 0.0	779 16.5	1,097 23.2	780 16.5	512 10.8	441 9.3
	区東北部	3,143 100.0	0 0.0	523 16.6	582 18.5	412 13.1	330 10.5	346 11.0
	区東部	2,176 100.0	0 0.0	280 12.9	363 16.7	243 11.2	207 9.5	240 11.0
	西多摩	1,111 100.0	0 0.0	121 10.9	116 10.4	108 9.7	122 11.0	135 12.2
	南多摩	4,154 100.0	0 0.0	519 12.5	623 15.0	481 11.6	453 10.9	540 13.0
	北多摩西部	1,331 100.0	0 0.0	116 8.7	186 14.0	180 13.5	139 10.4	181 13.6
	北多摩南部	4,551 100.0	1 0.0	900 19.8	966 21.2	565 12.4	484 10.6	488 10.7
	北多摩北部	2,273 100.0	0 0.0	263 11.6	342 15.0	216 9.5	223 9.8	303 13.3
	島しょ	3 100.0	0 0.0	0 0.0	1 33.3	0 0.0	0 0.0	1 33.3
施設種別	病院全体	45,434 100.0	2 0.0	8,144 17.9	9,857 21.7	6,296 13.9	5,041 11.1	4,771 10.5
	200床未満	7,579 100.0	0 0.0	625 8.2	1,235 16.3	1,075 14.2	952 12.6	923 12.2
	200～500床未満	16,795 100.0	1 0.0	2,768 16.5	3,362 20.0	2,228 13.3	1,774 10.6	1,884 11.2
	500床以上	21,060 100.0	1 0.0	4,751 22.6	5,260 25.0	2,993 14.2	2,315 11.0	1,964 9.3
	有床診療所	252 100.0	0 0.0	2 0.8	17 6.7	27 10.7	20 7.9	37 14.7
	無床診療所	388 100.0	0 0.0	10 2.6	74 19.1	56 14.4	49 12.6	53 13.7
	助産所	6 100.0	0 0.0	0 0.0	0 0.0	0 0.0	0 0.0	1 16.7
	訪問看護ステーション	1,148 100.0	0 0.0	19 1.7	130 11.3	156 13.6	131 11.4	166 14.5
	その他の施設	716 100.0	0 0.0	3 0.4	24 3.4	49 6.8	46 6.4	52 7.3

問 11 続き

常勤

(上段:件数、人数 下段:割合)

		n	4 5 5 4 9 歳	5 0 5 5 4 歳	5 5 5 9 歳	6 0 5 6 4 歳	6 5 5 6 9 歳	7 0 歳 以上
全体		47,944 100.0	4,861 10.1	3,939 8.2	2,616 5.5	1,055 2.2	173 0.4	67 0.1
二次保健医療圏別	区中央部	11,694 100.0	869 7.4	726 6.2	473 4.0	144 1.2	9 0.1	0 0.0
	区南部	4,504 100.0	383 8.5	309 6.9	192 4.3	49 1.1	7 0.2	2 0.0
	区西南部	4,659 100.0	430 9.2	353 7.6	239 5.1	69 1.5	4 0.1	2 0.0
	区西部	3,625 100.0	334 9.2	288 7.9	170 4.7	71 2.0	32 0.9	3 0.1
	区西北部	4,720 100.0	410 8.7	360 7.6	208 4.4	107 2.3	20 0.4	5 0.1
	区東北部	3,143 100.0	401 12.8	257 8.2	193 6.1	83 2.6	14 0.4	2 0.1
	区東部	2,176 100.0	328 15.1	244 11.2	186 8.5	74 3.4	4 0.2	7 0.3
	西多摩	1,111 100.0	142 12.8	164 14.8	112 10.1	56 5.0	20 1.8	15 1.4
	南多摩	4,154 100.0	602 14.5	452 10.9	288 6.9	154 3.7	28 0.7	14 0.3
	北多摩西部	1,331 100.0	194 14.6	162 12.2	106 8.0	54 4.1	9 0.7	4 0.3
	北多摩南部	4,551 100.0	427 9.4	349 7.7	240 5.3	107 2.4	14 0.3	10 0.2
	北多摩北部	2,273 100.0	340 15.0	275 12.1	209 9.2	87 3.8	12 0.5	3 0.1
	島しょ	3 100.0	1 33.3	0 0.0	0 0.0	0 0.0	0 0.0	0 0.0
施設種別	病院全体	45,434 100.0	4,478 9.9	3,499 7.7	2,324 5.1	855 1.9	124 0.3	43 0.1
	200床未満	7,579 100.0	1,009 13.3	808 10.7	601 7.9	295 3.9	43 0.6	13 0.2
	200～500床未満	16,795 100.0	1,868 11.1	1,432 8.5	1,028 6.1	345 2.1	75 0.4	30 0.2
	500床以上	21,060 100.0	1,601 7.6	1,259 6.0	695 3.3	215 1.0	6 0.0	0 0.0
	有床診療所	252 100.0	45 17.9	42 16.7	34 13.5	18 7.1	8 3.2	2 0.8
	無床診療所	388 100.0	31 8.0	51 13.1	39 10.1	14 3.6	9 2.3	2 0.5
	助産所	6 100.0	2 33.3	2 33.3	0 0.0	0 0.0	0 0.0	1 16.7
	訪問看護ステーション	1,148 100.0	189 16.5	180 15.7	94 8.2	65 5.7	10 0.9	8 0.7
	その他の施設	716 100.0	116 16.2	165 23.0	125 17.5	103 14.4	22 3.1	11 1.5

問 11 続き

非常勤

(上段:件数、人数 下段:割合)

		n	1 9 歳 以下	2 0 5 2 4 歳	2 5 5 2 9 歳	3 0 5 3 4 歳	3 5 5 9 歳	4 0 5 4 歳
全体		4,827 100.0	0 0.0	38 0.8	262 5.4	430 8.9	518 10.7	797 16.5
二次保健医療圏別	区中央部	533 100.0	0 0.0	0 0.0	26 4.9	48 9.0	60 11.3	83 15.6
	区南部	263 100.0	0 0.0	4 1.5	20 7.6	28 10.6	26 9.9	46 17.5
	区西南部	341 100.0	0 0.0	1 0.3	22 6.5	36 10.6	44 12.9	62 18.2
	区西部	337 100.0	0 0.0	1 0.3	26 7.7	44 13.1	32 9.5	48 14.2
	区西北部	386 100.0	0 0.0	1 0.3	15 3.9	37 9.6	37 9.6	65 16.8
	区東北部	552 100.0	0 0.0	7 1.3	33 6.0	44 8.0	59 10.7	103 18.7
	区東部	263 100.0	0 0.0	0 0.0	9 3.4	16 6.1	30 11.4	57 21.7
	西多摩	227 100.0	0 0.0	6 2.6	3 1.3	7 3.1	19 8.4	33 14.5
	南多摩	722 100.0	0 0.0	6 0.8	33 4.6	73 10.1	79 10.9	125 17.3
	北多摩西部	346 100.0	0 0.0	3 0.9	49 14.2	34 9.8	41 11.8	53 15.3
	北多摩南部	302 100.0	0 0.0	5 1.7	8 2.6	27 8.9	22 7.3	54 17.9
	北多摩北部	555 100.0	0 0.0	4 0.7	18 3.2	36 6.5	69 12.4	68 12.3
	島しょ	0 0.0	0 0.0	0 0.0	0 0.0	0 0.0	0 0.0	0 0.0
施設種別	病院全体	3,501 100.0	0 0.0	35 1.0	208 5.9	327 9.3	389 11.1	575 16.4
	200床未満	1,469 100.0	0 0.0	13 0.9	77 5.2	144 9.8	169 11.5	247 16.8
	200～500床未満	1,329 100.0	0 0.0	12 0.9	58 4.4	100 7.5	146 11.0	225 16.9
	500床以上	703 100.0	0 0.0	10 1.4	73 10.4	83 11.8	74 10.5	103 14.7
	有床診療所	89 100.0	0 0.0	0 0.0	4 4.5	12 13.5	9 10.1	15 16.9
	無床診療所	200 100.0	0 0.0	0 0.0	6 3.0	12 6.0	16 8.0	29 14.5
	助産所	3 100.0	0 0.0	0 0.0	0 0.0	1 33.3	0 0.0	2 66.7
	訪問看護ステーション	426 100.0	0 0.0	0 0.0	19 4.5	37 8.7	51 12.0	100 23.5
	その他の施設	608 100.0	0 0.0	3 0.5	25 4.1	41 6.7	53 8.7	76 12.5

問 11 続き

非常勤

(上段:件数、人数 下段:割合)

		n	4 5 5 4 9 歳	5 0 5 5 4 歳	5 5 5 9 歳	6 0 5 6 4 歳	6 5 5 6 9 歳	7 0 歳 以上
全体		4,827 100.0	765 15.8	628 13.0	409 8.5	450 9.3	316 6.5	214 4.4
二次保健医療圏別	区中央部	533 100.0	80 15.0	90 16.9	36 6.8	71 13.3	29 5.4	10 1.9
	区南部	263 100.0	29 11.0	28 10.6	28 10.6	23 8.7	18 6.8	13 4.9
	区西南部	341 100.0	49 14.4	27 7.9	22 6.5	34 10.0	29 8.5	15 4.4
	区西部	337 100.0	44 13.1	42 12.5	34 10.1	29 8.6	25 7.4	12 3.6
	区西北部	386 100.0	61 15.8	55 14.2	32 8.3	39 10.1	22 5.7	22 5.7
	区東北部	552 100.0	88 15.9	61 11.1	47 8.5	45 8.2	35 6.3	30 5.4
	区東部	263 100.0	42 16.0	35 13.3	23 8.7	25 9.5	14 5.3	12 4.6
	西多摩	227 100.0	31 13.7	25 11.0	35 15.4	20 8.8	24 10.6	24 10.6
	南多摩	722 100.0	125 17.3	99 13.7	51 7.1	52 7.2	52 7.2	27 3.7
	北多摩西部	346 100.0	55 15.9	37 10.7	21 6.1	25 7.2	15 4.3	13 3.8
	北多摩南部	302 100.0	64 21.2	43 14.2	24 7.9	32 10.6	16 5.3	7 2.3
	北多摩北部	555 100.0	97 17.5	86 15.5	56 10.1	55 9.9	37 6.7	29 5.2
	島しょ	0 0.0	0 0.0	0 0.0	0 0.0	0 0.0	0 0.0	0 0.0
施設種別	病院全体	3,501 100.0	588 16.8	436 12.5	288 8.2	317 9.1	229 6.5	109 3.1
	200床未満	1,469 100.0	254 17.3	179 12.2	134 9.1	111 7.6	84 5.7	57 3.9
	200～500床未満	1,329 100.0	244 18.4	174 13.1	111 8.4	113 8.5	102 7.7	44 3.3
	500床以上	703 100.0	90 12.8	83 11.8	43 6.1	93 13.2	43 6.1	8 1.1
	有床診療所	89 100.0	15 16.9	8 9.0	9 10.1	7 7.9	7 7.9	3 3.4
	無床診療所	200 100.0	32 16.0	43 21.5	22 11.0	20 10.0	9 4.5	11 5.5
	助産所	3 100.0	0 0.0	0 0.0	0 0.0	0 0.0	0 0.0	0 0.0
	訪問看護ステーション	426 100.0	67 15.7	59 13.8	29 6.8	30 7.0	19 4.5	15 3.5
	その他の施設	608 100.0	63 10.4	82 13.5	61 10.0	76 12.5	52 8.6	76 12.5

問 12 令和 6 年 9 月 1 日現在、在籍している外国人職員について勤務形態別にお答えください。

(上段:件数、人数 下段:平均)

		n	常 外 勤 国 (人 フル タイム 看護 職員 )	非 外 常 国 勤 人 (人 看護 職員 )	常 ( 外 勤 E 国 ( P 人 フル A 看 タイム ) 護 師 候補 生	非 ( 外 常 E 国 ( P 人 勤 A 看 ) 護 師 候補 生
全体		81 100.0	218 2.7	22 0.3	1 0.0	0 0.0
二 次 保 健 医 療 圏 別	区中央部	8 100.0	33 4.1	2 0.3	0 0.0	0 0.0
	区南部	6 100.0	12 2.0	5 0.8	0 0.0	0 0.0
	区西南部	9 100.0	17 1.9	1 0.1	1 0.1	0 0.0
	区西部	9 100.0	17 1.9	0 0.0	0 0.0	0 0.0
	区西北部	8 100.0	23 2.9	2 0.3	0 0.0	0 0.0
	区東北部	9 100.0	21 2.3	6 0.7	0 0.0	0 0.0
	区東部	6 100.0	14 2.3	1 0.2	0 0.0	0 0.0
	西多摩	3 100.0	6 2.0	0 0.0	0 0.0	0 0.0
	南多摩	9 100.0	39 4.3	0 0.0	0 0.0	0 0.0
	北多摩西部	3 100.0	10 3.3	3 1.0	0 0.0	0 0.0
	北多摩南部	5 100.0	8 1.6	1 0.2	0 0.0	0 0.0
	北多摩北部	6 100.0	18 3.0	1 0.2	0 0.0	0 0.0
	島しょ	0 0.0	0 0.0	0 0.0	0 0.0	0 0.0
施 設 種 別	病院全体	71 100.0	205 2.9	21 0.3	1 0.0	0 0.0
	200床未満	35 100.0	91 2.6	16 0.5	0 0.0	0 0.0
	200～500床未満	26 100.0	75 2.9	2 0.1	1 0.0	0 0.0
	500床以上	10 100.0	39 3.9	3 0.3	0 0.0	0 0.0
	有床診療所	0 0.0	0 0.0	0 0.0	0 0.0	0 0.0
	無床診療所	1 100.0	1 1.0	0 0.0	0 0.0	0 0.0
	助産所	0 0.0	0 0.0	0 0.0	0 0.0	0 0.0
	訪問看護ステーション	2 100.0	2 1.0	0 0.0	0 0.0	0 0.0
	その他の施設	7 100.0	10 1.4	1 0.1	0 0.0	0 0.0

問 13 6 年後の令和 12（2030）年 9 月 1 日現在の看護職員数は令和 6 年 9 月 1 日現在の実人数と比べて  
 どうなる見込みですか。

		(上段:件数 下段:割合)					
		n	増 え て い る	減 っ て い る	変 わ ら な い	わ か ら な い	不 明
全体		837 100.0	194 23.2	89 10.6	325 38.8	227 27.1	2 0.2
二次保健医療圏別	区中央部	79 100.0	22 27.8	8 10.1	28 35.4	21 26.6	0 0.0
	区南部	56 100.0	8 14.3	8 14.3	24 42.9	16 28.6	0 0.0
	区西南部	71 100.0	16 22.5	7 9.9	29 40.8	18 25.4	1 1.4
	区西部	62 100.0	13 21.0	7 11.3	24 38.7	18 29.0	0 0.0
	区西北部	101 100.0	32 31.7	13 12.9	33 32.7	23 22.8	0 0.0
	区東北部	88 100.0	16 18.2	8 9.1	38 43.2	26 29.5	0 0.0
	区東部	74 100.0	14 18.9	9 12.2	27 36.5	24 32.4	0 0.0
	西多摩	34 100.0	3 8.8	3 8.8	15 44.1	13 38.2	0 0.0
	南多摩	88 100.0	24 27.3	9 10.2	34 38.6	21 23.9	0 0.0
	北多摩西部	48 100.0	12 25.0	3 6.3	21 43.8	12 25.0	0 0.0
	北多摩南部	71 100.0	18 25.4	7 9.9	24 33.8	21 29.6	1 1.4
	北多摩北部	64 100.0	16 25.0	7 10.9	27 42.2	14 21.9	0 0.0
	島しょ	1 100.0	0 0.0	0 0.0	1 100.0	0 0.0	0 0.0
	施設種別	病院全体	226 100.0	56 24.8	49 21.7	66 29.2	55 24.3
200床未満		126 100.0	32 25.4	19 15.1	43 34.1	32 25.4	0 0.0
200～500床未満		71 100.0	16 22.5	21 29.6	18 25.4	16 22.5	0 0.0
500床以上		29 100.0	8 27.6	9 31.0	5 17.2	7 24.1	0 0.0
有床診療所		32 100.0	7 21.9	4 12.5	12 37.5	9 28.1	0 0.0
無床診療所		140 100.0	21 15.0	10 7.1	75 53.6	33 23.6	1 0.7
助産所		4 100.0	0 0.0	0 0.0	3 75.0	1 25.0	0 0.0
訪問看護ステーション		211 100.0	91 43.1	10 4.7	41 19.4	68 32.2	1 0.5
その他の施設		224 100.0	19 8.5	16 7.1	128 57.1	61 27.2	0 0.0

問 13-1 令和 12 年までの需要人員の主たる増減理由を 1 つ選択してください。

増加理由

(上段:件数 下段:割合)

		n	施設基準（看護職員基準）の変更	病床数・定員数等の変更	新たなサービスの展開、サービスの強化・充実	サービスの見直し、縮小・廃止	勤務環境（ライフワークバランスに関する制度）の充実、見直し	患者や利用者の実態に応じた職員の増減	タスクシフトの推進による	その他	不明
全体		194 100.0	8 4.1	14 7.2	56 28.9	0 0.0	27 13.9	78 40.2	0 0.0	11 5.7	0 0.0
二次保健医療圏別	区中央部	22 100.0	0 0.0	0 0.0	8 36.4	0 0.0	3 13.6	10 45.5	0 0.0	1 4.5	0 0.0
	区南部	8 100.0	0 0.0	0 0.0	3 37.5	0 0.0	1 12.5	4 50.0	0 0.0	0 0.0	0 0.0
	区西南部	16 100.0	0 0.0	1 6.3	4 25.0	0 0.0	3 18.8	6 37.5	0 0.0	2 12.5	0 0.0
	区西部	13 100.0	0 0.0	0 0.0	4 30.8	0 0.0	2 15.4	7 53.8	0 0.0	0 0.0	0 0.0
	区西北部	32 100.0	1 3.1	3 9.4	9 28.1	0 0.0	2 6.3	15 46.9	0 0.0	2 6.3	0 0.0
	区東北部	16 100.0	2 12.5	2 12.5	5 31.3	0 0.0	2 12.5	3 18.8	0 0.0	2 12.5	0 0.0
	区東部	14 100.0	1 7.1	2 14.3	4 28.6	0 0.0	0 0.0	6 42.9	0 0.0	1 7.1	0 0.0
	西多摩	3 100.0	0 0.0	0 0.0	2 66.7	0 0.0	1 33.3	0 0.0	0 0.0	0 0.0	0 0.0
	南多摩	24 100.0	2 8.3	2 8.3	5 20.8	0 0.0	8 33.3	7 29.2	0 0.0	0 0.0	0 0.0
	北多摩西部	12 100.0	0 0.0	2 16.7	5 41.7	0 0.0	0 0.0	5 41.7	0 0.0	0 0.0	0 0.0
	北多摩南部	18 100.0	1 5.6	1 5.6	3 16.7	0 0.0	3 16.7	9 50.0	0 0.0	1 5.6	0 0.0
	北多摩北部	16 100.0	1 6.3	1 6.3	4 25.0	0 0.0	2 12.5	6 37.5	0 0.0	2 12.5	0 0.0
	島しょ	0 0.0	0 0.0	0 0.0	0 0.0	0 0.0	0 0.0	0 0.0	0 0.0	0 0.0	0 0.0
施設種別	病院全体	56 100.0	7 12.5	12 21.4	11 19.6	0 0.0	10 17.9	10 17.9	0 0.0	6 10.7	0 0.0
	200床未満	32 100.0	4 12.5	5 15.6	9 28.1	0 0.0	6 18.8	5 15.6	0 0.0	3 9.4	0 0.0
	200～500床未満	16 100.0	1 6.3	6 37.5	2 12.5	0 0.0	1 6.3	3 18.8	0 0.0	3 18.8	0 0.0
	500床以上	8 100.0	2 25.0	1 12.5	0 0.0	0 0.0	3 37.5	2 25.0	0 0.0	0 0.0	0 0.0
	有床診療所	7 100.0	0 0.0	1 14.3	2 28.6	0 0.0	2 28.6	2 28.6	0 0.0	0 0.0	0 0.0
	無床診療所	21 100.0	0 0.0	0 0.0	5 23.8	0 0.0	3 14.3	13 61.9	0 0.0	0 0.0	0 0.0
	助産所	0 0.0	0 0.0	0 0.0	0 0.0	0 0.0	0 0.0	0 0.0	0 0.0	0 0.0	0 0.0
	訪問看護ステーション	91 100.0	0 0.0	0 0.0	36 39.6	0 0.0	8 8.8	47 51.6	0 0.0	0 0.0	0 0.0
	その他の施設	19 100.0	1 5.3	1 5.3	2 10.5	0 0.0	4 21.1	6 31.6	0 0.0	5 26.3	0 0.0

## 減少理由

(上段:件数 下段:割合)

		n	施設基準 (看護職員基準)の変更	病床数・定員数等の変更	新たなサービスの展開、サービスの強化・充実	サービスの見直し、縮小・廃止	勤務環境(ライフワークバランスに関する制度)の充実、見直し	患者や利用者の実態に応じた職員の増減	タスクシフトの推進による	その他	不明
全体		89 100.0	2 2.2	26 29.2	2 2.2	11 12.4	10 11.2	23 25.8	1 1.1	14 15.7	0 0.0
二次保健医療圏別	区中央部	8 100.0	0 0.0	5 62.5	0 0.0	0 0.0	0 0.0	1 12.5	0 0.0	2 25.0	0 0.0
	区南部	8 100.0	0 0.0	2 25.0	0 0.0	0 0.0	1 12.5	5 62.5	0 0.0	0 0.0	0 0.0
	区西南部	7 100.0	0 0.0	4 57.1	0 0.0	1 14.3	0 0.0	1 14.3	0 0.0	1 14.3	0 0.0
	区西部	7 100.0	0 0.0	2 28.6	1 14.3	0 0.0	0 0.0	3 42.9	1 14.3	0 0.0	0 0.0
	区西北部	13 100.0	0 0.0	3 23.1	0 0.0	4 30.8	0 0.0	1 7.7	0 0.0	5 38.5	0 0.0
	区東北部	8 100.0	0 0.0	2 25.0	0 0.0	1 12.5	0 0.0	3 37.5	0 0.0	2 25.0	0 0.0
	区東部	9 100.0	0 0.0	0 0.0	0 0.0	4 44.4	1 11.1	4 44.4	0 0.0	0 0.0	0 0.0
	西多摩	3 100.0	1 33.3	1 33.3	0 0.0	0 0.0	1 33.3	0 0.0	0 0.0	0 0.0	0 0.0
	南多摩	9 100.0	1 11.1	1 11.1	1 11.1	0 0.0	4 44.4	1 11.1	0 0.0	1 11.1	0 0.0
	北多摩西部	3 100.0	0 0.0	0 0.0	0 0.0	0 0.0	1 33.3	0 0.0	0 0.0	2 66.7	0 0.0
	北多摩南部	7 100.0	0 0.0	3 42.9	0 0.0	1 14.3	0 0.0	2 28.6	0 0.0	1 14.3	0 0.0
	北多摩北部	7 100.0	0 0.0	3 42.9	0 0.0	0 0.0	2 28.6	2 28.6	0 0.0	0 0.0	0 0.0
	島しょ	0 0.0	0 0.0	0 0.0	0 0.0	0 0.0	0 0.0	0 0.0	0 0.0	0 0.0	0 0.0
施設種別	病院全体	49 100.0	0 0.0	25 51.0	0 0.0	2 4.1	6 12.2	10 20.4	1 2.0	5 10.2	0 0.0
	200床未満	19 100.0	0 0.0	8 42.1	0 0.0	1 5.3	2 10.5	6 31.6	0 0.0	2 10.5	0 0.0
	200～500床未満	21 100.0	0 0.0	10 47.6	0 0.0	1 4.8	4 19.0	3 14.3	1 4.8	2 9.5	0 0.0
	500床以上	9 100.0	0 0.0	7 77.8	0 0.0	0 0.0	0 0.0	1 11.1	0 0.0	1 11.1	0 0.0
	有床診療所	4 100.0	0 0.0	0 0.0	1 25.0	0 0.0	0 0.0	3 75.0	0 0.0	0 0.0	0 0.0
	無床診療所	10 100.0	0 0.0	0 0.0	0 0.0	3 30.0	1 10.0	5 50.0	0 0.0	1 10.0	0 0.0
	助産所	0 0.0	0 0.0	0 0.0	0 0.0	0 0.0	0 0.0	0 0.0	0 0.0	0 0.0	0 0.0
	訪問看護ステーション	10 100.0	0 0.0	1 10.0	0 0.0	2 20.0	0 0.0	3 30.0	0 0.0	4 40.0	0 0.0
	その他の施設	16 100.0	2 12.5	0 0.0	1 6.3	4 25.0	3 18.8	2 12.5	0 0.0	4 25.0	0 0.0



問 14 正規雇用職員の令和 5 年度の年度初めの在籍状況、採用・退職状況をお答えください。

(上段:件数、人数 下段:平均)

		n	年度初めの 正規雇用 看護職員 数	新卒 採用者 数	うち、 新卒 採用者 数 に退	経験者 採用者 数	うち、 経験者 採用者 数 に退	総退 職者 数
全体		742 100.0	35,802 48.3	3,099 4.2	307 0.4	2,823 3.8	659 0.9	5,402 7.3
二次保健医療圏別	区中央部	72 100.0	10,353 143.8	1,183 16.4	109 1.5	453 6.3	73 1.0	1,422 19.8
	区南部	50 100.0	2,422 48.4	102 2.0	11 0.2	221 4.4	70 1.4	433 8.7
	区西南部	64 100.0	2,320 36.3	203 3.2	19 0.3	225 3.5	65 1.0	404 6.3
	区西部	56 100.0	3,214 57.4	224 4.0	30 0.5	309 5.5	47 0.8	576 10.3
	区西北部	86 100.0	2,752 32.0	240 2.8	22 0.3	306 3.6	81 0.9	459 5.3
	区東北部	72 100.0	2,249 31.2	230 3.2	28 0.4	295 4.1	75 1.0	430 6.0
	区東部	69 100.0	1,704 24.7	114 1.7	10 0.1	147 2.1	60 0.9	202 2.9
	西多摩	32 100.0	1,095 34.2	51 1.6	3 0.1	58 1.8	14 0.4	119 3.7
	南多摩	78 100.0	3,083 39.5	208 2.7	21 0.3	273 3.5	52 0.7	407 5.2
	北多摩西部	45 100.0	1,466 32.6	104 2.3	9 0.2	142 3.2	24 0.5	226 5.0
	北多摩南部	59 100.0	3,722 63.1	338 5.7	29 0.5	211 3.6	51 0.9	471 8.0
	北多摩北部	58 100.0	1,420 24.5	102 1.8	16 0.3	183 3.2	47 0.8	253 4.4
	島しょ	1 100.0	2 2.0	0 0.0	0 0.0	0 0.0	0 0.0	0 0.0
施設種別	病院全体	188 100.0	34,209 182.0	3,078 16.4	304 1.6	2,293 12.2	455 2.4	5,035 26.8
	200床未満	110 100.0	5,680 51.6	265 2.4	40 0.4	963 8.8	263 2.4	1,128 10.3
	200～500床未満	55 100.0	11,293 205.3	988 18.0	103 1.9	925 16.8	137 2.5	1,608 29.2
	500床以上	23 100.0	17,236 749.4	1,825 79.3	161 7.0	405 17.6	55 2.4	2,299 100.0
	有床診療所	28 100.0	163 5.8	0 0.0	0 0.0	20 0.7	9 0.3	16 0.6
	無床診療所	133 100.0	301 2.3	3 0.0	0 0.0	76 0.6	29 0.2	47 0.4
	助産所	4 100.0	5 1.3	0 0.0	0 0.0	0 0.0	0 0.0	0 0.0
	訪問看護ステーション	186 100.0	555 3.0	17 0.1	3 0.0	241 1.3	65 0.3	146 0.8
	その他の施設	203 100.0	569 2.8	1 0.0	0 0.0	193 1.0	101 0.5	158 0.8

問 15 令和 5 年度の正規雇用看護職員の退職者の主たる理由について、わかっている範囲で人数をお答えください。

(上段:件数、人数 下段:割合)

		n	① 定 年 退 職	② 家 庭 の 事 情 ・ 育 児 ・ 介 護 等	③ に よ る 転 居 に 伴 う 通 勤 困 難	④ 病 等 に よ る 本 人 の 体 調 不 良 、 傷	⑤ 件 等 の 理 由 ・ 職 場 の 環 境 ・ 人 間 関 係 ・ 労 働 条 件 の 理 由 （ ・ 労 働 関 係 ・ 職 場 の 環 境 ・ 人 間 関 係 ・ 労 働 条 件 の 理 由 ）	⑥ 進 学	⑦ 他 施 設 へ の 転 職	
全体		5,402 100.0	149 2.8	641 11.9	520 9.6	707 13.1	531 9.8	107 2.0	1,297 24.0	
二次保健医療圏別	区中央部	1,422 100.0	26 1.8	133 9.4	81 5.7	167 11.7	90 6.3	39 2.7	275 19.3	
	区南部	433 100.0	17 3.9	61 14.1	73 16.9	61 14.1	69 15.9	8 1.8	72 16.6	
	区西南部	404 100.0	10 2.5	30 7.4	21 5.2	67 16.6	59 14.6	13 3.2	111 27.5	
	区西部	576 100.0	6 1.0	86 14.9	63 10.9	78 13.5	34 5.9	7 1.2	123 21.4	
	区西北部	459 100.0	14 3.1	52 11.3	39 8.5	57 12.4	69 15.0	1 0.2	61 13.3	
	区東北部	430 100.0	7 1.6	67 15.6	47 10.9	58 13.5	36 8.4	10 2.3	159 37.0	
	区東部	202 100.0	16 7.9	26 12.9	19 9.4	33 16.3	17 8.4	6 3.0	45 22.3	
	西多摩	119 100.0	8 6.7	17 14.3	10 8.4	16 13.4	18 15.1	1 0.8	28 23.5	
	南多摩	407 100.0	11 2.7	53 13.0	53 13.0	51 12.5	29 7.1	5 1.2	121 29.7	
	北多摩西部	226 100.0	10 4.4	28 12.4	29 12.8	33 14.6	17 7.5	5 2.2	77 34.1	
	北多摩南部	471 100.0	17 3.6	66 14.0	50 10.6	59 12.5	45 9.6	9 1.9	138 29.3	
	北多摩北部	253 100.0	7 2.8	22 8.7	35 13.8	27 10.7	48 19.0	3 1.2	87 34.4	
	島しょ	0 0.0	0 0.0	0 0.0	0 0.0	0 0.0	0 0.0	0 0.0	0 0.0	
	施設種別	病院全体	5035 100.0	126 2.5	611 12.1	493 9.8	643 12.8	465 9.2	104 2.1	1195 23.7
		200床未満	1,128 100.0	41 3.6	124 11.0	114 10.1	138 12.2	130 11.5	25 2.2	384 34.0
200～500床未満		1,608 100.0	32 2.0	191 11.9	189 11.8	203 12.6	133 8.3	30 1.9	346 21.5	
500床以上		2,299 100.0	53 2.3	296 12.9	190 8.3	302 13.1	202 8.8	49 2.1	465 20.2	
有床診療所		16 100.0	2 12.5	0 0.0	1 6.3	1 6.3	3 18.8	0 0.0	6 37.5	
無床診療所		47 100.0	5 10.6	5 10.6	7 14.9	10 21.3	2 4.3	0 0.0	12 25.5	
助産所		0 0.0	0 0.0	0 0.0	0 0.0	0 0.0	0 0.0	0 0.0	0 0.0	
訪問看護ステーション		146 100.0	5 3.4	17 11.6	8 5.5	28 19.2	32 21.9	2 1.4	39 26.7	
その他の施設		158 100.0	11 7.0	8 5.1	11 7.0	25 15.8	29 18.4	1 0.6	45 28.5	

(上段:件数、人数 下段:割合)

		n	⑧ 看護職 以外への 転職	⑨ のよる 募集(解 雇、退 職、希 望か退 け職に	⑩ な⑩ く経 済的 につ たに 働く こと によ るが	⑪ の感 染新 型コ ロナ ウイルス 等境 ス	⑫ そ の 他	⑬ 不 明
全体		5,402 100.0	178 3.3	49 0.9	10 0.2	8 0.1	349 6.5	856 15.8
二次保健医療圏別	区中央部	1,422 100.0	54 3.8	11 0.8	1 0.1	3 0.2	156 11.0	386 27.1
	区南部	433 100.0	11 2.5	0 0.0	0 0.0	0 0.0	21 4.8	40 9.2
	区西南部	404 100.0	12 3.0	4 1.0	0 0.0	0 0.0	10 2.5	67 16.6
	区西部	576 100.0	9 1.6	4 0.7	1 0.2	0 0.0	29 5.0	136 23.6
	区西北部	459 100.0	23 5.0	10 2.2	1 0.2	4 0.9	8 1.7	120 26.1
	区東北部	430 100.0	14 3.3	3 0.7	1 0.2	0 0.0	14 3.3	14 3.3
	区東部	202 100.0	9 4.5	0 0.0	0 0.0	0 0.0	18 8.9	13 6.4
	西多摩	119 100.0	1 0.8	0 0.0	1 0.8	0 0.0	3 2.5	16 13.4
	南多摩	407 100.0	16 3.9	11 2.7	1 0.2	0 0.0	18 4.4	38 9.3
	北多摩西部	226 100.0	11 4.9	2 0.9	2 0.9	0 0.0	4 1.8	8 3.5
	北多摩南部	471 100.0	16 3.4	4 0.8	2 0.4	0 0.0	53 11.3	12 2.5
	北多摩北部	253 100.0	2 0.8	0 0.0	0 0.0	1 0.4	15 5.9	6 2.4
	島しょ	0 0.0	0 0.0	0 0.0	0 0.0	0 0.0	0 0.0	0 0.0
施設種別	病院全体	5035 100.0	172 3.4	40 0.8	8 0.2	5 0.1	329 6.5	844 16.8
	200床未満	1,128 100.0	28 2.5	11 1.0	5 0.4	2 0.2	44 3.9	82 7.3
	200～500床未満	1,608 100.0	45 2.8	19 1.2	2 0.1	0 0.0	49 3.0	369 22.9
	500床以上	2,299 100.0	99 4.3	10 0.4	1 0.0	3 0.1	236 10.3	393 17.1
	有床診療所	16 100.0	1 6.3	1 6.3	0 0.0	0 0.0	1 6.3	0 0.0
	無床診療所	47 100.0	0 0.0	0 0.0	0 0.0	0 0.0	4 8.5	2 4.3
	助産所	0 0.0	0 0.0	0 0.0	0 0.0	0 0.0	0 0.0	0 0.0
	訪問看護ステーション	146 100.0	3 2.1	3 2.1	0 0.0	0 0.0	5 3.4	4 2.7
	その他の施設	158 100.0	2 1.3	5 3.2	2 1.3	3 1.9	10 6.3	6 3.8

問 15-1 令和5年度の正規雇用看護職員の退職者（定年退職者を除く）について貴施設における勤務年数別に記入してください。

（上段：件数、人数 下段：割合）

		n	1 年 未 満	1 ～ 3 年 未 満	3 ～ 5 年 未 満	5 ～ 1 0 年 未 満	1 0 ～ 1 5 年 未 満	1 5 ～ 2 0 年 未 満	2 0 年 以 上
全体		5,307 100.0	787 14.8	1,255 23.6	1,203 22.7	1,099 20.7	582 11.0	192 3.6	189 3.6
二次保健医療圏別	区中央部	1,397 100.0	181 13.0	280 20.0	291 20.8	287 20.5	260 18.6	61 4.4	37 2.6
	区南部	417 100.0	53 12.7	133 31.9	85 20.4	88 21.1	29 7.0	16 3.8	13 3.1
	区西南部	394 100.0	67 17.0	95 24.1	87 22.1	77 19.5	29 7.4	24 6.1	15 3.8
	区西部	579 100.0	60 10.4	129 22.3	176 30.4	134 23.1	52 9.0	16 2.8	12 2.1
	区西北部	453 100.0	102 22.5	95 21.0	96 21.2	99 21.9	33 7.3	7 1.5	21 4.6
	区東北部	428 100.0	66 15.4	109 25.5	117 27.3	75 17.5	39 9.1	8 1.9	14 3.3
	区東部	197 100.0	52 26.4	42 21.3	34 17.3	37 18.8	17 8.6	8 4.1	7 3.6
	西多摩	126 100.0	19 15.1	19 15.1	24 19.0	25 19.8	19 15.1	6 4.8	14 11.1
	南多摩	391 100.0	41 10.5	82 21.0	111 28.4	98 25.1	28 7.2	12 3.1	19 4.9
	北多摩西部	218 100.0	38 17.4	77 35.3	48 22.0	31 14.2	16 7.3	4 1.8	4 1.8
	北多摩南部	465 100.0	59 12.7	122 26.2	84 18.1	102 21.9	45 9.7	23 4.9	30 6.5
	北多摩北部	242 100.0	49 20.2	72 29.8	50 20.7	46 19.0	15 6.2	7 2.9	3 1.2
	島しょ	0 0.0	0 0.0	0 0.0	0 0.0	0 0.0	0 0.0	0 0.0	0 0.0
施設種別	病院全体	4,910 100.0	644 13.1	1,160 23.6	1,149 23.4	1,040 21.2	557 11.3	184 3.7	176 3.6
	200床未満	1,084 100.0	213 19.6	304 28.0	234 21.6	191 17.6	84 7.7	18 1.7	40 3.7
	200～500床未満	1,575 100.0	230 14.6	388 24.6	405 25.7	338 21.5	115 7.3	54 3.4	45 2.9
	500床以上	2,251 100.0	201 8.9	468 20.8	510 22.7	511 22.7	358 15.9	112 5.0	91 4.0
	有床診療所	14 100.0	7 50.0	3 21.4	2 14.3	0 0.0	2 14.3	0 0.0	0 0.0
	無床診療所	52 100.0	15 28.8	17 32.7	4 7.7	8 15.4	2 3.8	2 3.8	4 7.7
	助産所	0 0.0	0 0.0	0 0.0	0 0.0	0 0.0	0 0.0	0 0.0	0 0.0
	訪問看護ステーション	150 100.0	51 34.0	32 21.3	28 18.7	27 18.0	9 6.0	1 0.7	2 1.3
	その他の施設	181 100.0	70 38.7	43 23.8	20 11.0	24 13.3	12 6.6	5 2.8	7 3.9

問 16 令和 5 年度（令和 5 年 4 月 1 日～令和 6 年 3 月 31 日）の看護職員の採用状況（人数）について、お答えください。

常勤

（上段:件数、人数 下段:割合）

		新卒者新規採用				
		n	保健師	助産師	看護師	准看護師
全体		4,699 100.0	10 0.2	179 3.8	4,454 94.8	56 1.2
二次保健医療圏別	区中央部	1,339 100.0	0 0.0	42 3.1	1,292 96.5	5 0.4
	区南部	395 100.0	0 0.0	18 4.6	373 94.4	4 1.0
	区西南部	386 100.0	0 0.0	34 8.8	352 91.2	0 0.0
	区西部	274 100.0	0 0.0	9 3.3	263 96.0	2 0.7
	区西北部	447 100.0	8 1.8	15 3.4	419 93.7	5 1.1
	区東北部	358 100.0	1 0.3	22 6.1	323 90.2	12 3.4
	区東部	214 100.0	0 0.0	5 2.3	208 97.2	1 0.5
	西多摩	66 100.0	0 0.0	2 3.0	57 86.4	7 10.6
	南多摩	278 100.0	0 0.0	3 1.1	269 96.8	6 2.2
	北多摩西部	170 100.0	1 0.6	0 0.0	166 97.6	3 1.8
	北多摩南部	611 100.0	0 0.0	22 3.6	586 95.9	3 0.5
	北多摩北部	160 100.0	0 0.0	7 4.4	145 90.6	8 5.0
	島しょ	1 100.0	0 0.0	0 0.0	1 100.0	0 0.0
施設種別	病院全体	4,565 100.0	10 0.2	178 3.9	4,338 95.0	39 0.9
	200床未満	497 100.0	5 1.0	30 6.0	445 89.5	17 3.4
	200～500床未満	1,429 100.0	0 0.0	40 2.8	1,369 95.8	20 1.4
	500床以上	2,639 100.0	5 0.2	108 4.1	2,524 95.6	2 0.1
	有床診療所	2 100.0	0 0.0	0 0.0	1 50.0	1 50.0
	無床診療所	19 100.0	0 0.0	0 0.0	16 84.2	3 15.8
	助産所	0 0.0	0 0.0	0 0.0	0 0.0	0 0.0
	訪問看護ステーション	85 100.0	0 0.0	1 1.2	77 90.6	7 8.2
	その他の施設	28 100.0	0 0.0	0 0.0	22 78.6	6 21.4

問 16 続き

常勤

(上段:件数、人数 下段:割合)

		経験者 新規採用			
		n	保健師	助産師	看護師 准看護師
全体		3,407 100.0	12 0.4	118 3.5	3,157 92.7 120 3.5
二次保健医療圏別	区中央部	462 100.0	0 0.0	21 4.5	434 93.9 7 1.5
	区南部	269 100.0	4 1.5	3 1.1	259 96.3 3 1.1
	区西南部	307 100.0	0 0.0	16 5.2	291 94.8 0 0.0
	区西部	318 100.0	0 0.0	16 5.0	300 94.3 2 0.6
	区西北部	473 100.0	6 1.3	3 0.6	441 93.2 23 4.9
	区東北部	366 100.0	1 0.3	2 0.5	339 92.6 24 6.6
	区東部	217 100.0	1 0.5	8 3.7	204 94.0 4 1.8
	西多摩	48 100.0	0 0.0	1 2.1	35 72.9 12 25.0
	南多摩	332 100.0	0 0.0	4 1.2	303 91.3 25 7.5
	北多摩西部	164 100.0	0 0.0	5 3.0	156 95.1 3 1.8
	北多摩南部	267 100.0	0 0.0	31 11.6	232 86.9 4 1.5
	北多摩北部	183 100.0	0 0.0	8 4.4	162 88.5 13 7.1
	島しょ	1 100.0	0 0.0	0 0.0	1 100.0 0 0.0
施設種別	病院全体	2,912 63.8	5 0.2	98 3.4	2,719 93.4 90 3.1
	200床未満	1,166 234.6	4 0.3	43 3.7	1,071 91.9 48 4.1
	200～500床未満	1,214 85.0	1 0.1	33 2.7	1,144 94.2 36 3.0
	500床以上	532 20.2	0 0.0	22 4.1	504 94.7 6 1.1
	有床診療所	39 1,950.0	0 0.0	20 51.3	18 46.2 1 2.6
	無床診療所	69 363.2	0 0.0	0 0.0	65 94.2 4 5.8
	助産所	0 0.0	0 0.0	0 0.0	0 0.0 0 0.0
	訪問看護ステーション	226 265.9	3 1.3	0 0.0	214 94.7 9 4.0
	その他の施設	161 575.0	4 2.5	0 0.0	141 87.6 16 9.9

問 16 続き

常勤

(上段:件数、人数 下段:割合)

		定年後再雇用			
		n	保健師	助産師	看護師 准看護師
全体		316 100.0	2 0.6	3 0.9	265 83.9 46 14.6
二次保健医療圏別	区中央部	33 100.0	0 0.0	1 0.0	32 0.0 0 0.0
	区南部	21 100.0	0 0.0	0 0.0	21 0.1 0 0.0
	区西南部	19 100.0	0 0.0	1 0.0	16 0.0 2 0.0
	区西部	18 100.0	1 0.0	0 0.0	14 0.1 3 0.0
	区西北部	15 100.0	1 0.0	0 0.0	13 0.0 1 0.0
	区東北部	29 100.0	0 0.0	0 0.0	25 0.1 4 0.0
	区東部	33 100.0	0 0.0	1 0.0	27 0.1 5 0.0
	西多摩	27 100.0	0 0.0	0 0.0	17 0.3 10 0.2
	南多摩	36 100.0	0 0.0	0 0.0	28 0.1 8 0.0
	北多摩西部	6 100.0	0 0.0	0 0.0	6 0.0 0 0.0
	北多摩南部	48 100.0	0 0.0	0 0.0	46 0.1 2 0.0
	北多摩北部	31 100.0	0 0.0	0 0.0	20 0.1 11 0.1
	島しょ	0 0.0	0 0.0	0 0.0	0 0.0 0 0.0
施設種別	病院全体	261 5.7	2 0.0	1 0.0	224 0.0 34 0.0
	200床未満	83 100.0	1 0.0	1 0.0	66 0.1 15 0.0
	200～500床未満	114 100.0	1 0.0	0 0.0	95 0.1 18 0.0
	500床以上	64 100.0	0 0.0	0 0.0	63 0.0 1 0.0
	有床診療所	2 100.0	0 0.0	2 1.0	0 0.0 0 0.0
	無床診療所	4 100.0	0 0.0	0 0.0	4 0.2 0 0.0
	助産所	0 0.0	0 0.0	0 0.0	0 0.0 0 0.0
	訪問看護ステーション	13 100.0	0 0.0	0 0.0	13 0.2 0 0.0
	その他の施設	36 100.0	0 0.0	0 0.0	24 0.9 12 0.4

問 16 続き

非常勤

(上段:件数、人数 下段:割合)

		新卒者新規採用			
		n	保健師	助産師	看護師 准看護師
全体		180 100.0	1 0.6	0 0.0	157 87.2
二次保健医療圏別	区中央部	13 100.0	0 0.0	0 0.0	12 92.3
	区南部	10 100.0	0 0.0	0 0.0	10 100.0
	区西南部	8 100.0	0 0.0	0 0.0	8 100.0
	区西部	3 100.0	0 0.0	0 0.0	3 100.0
	区西北部	5 100.0	1 20.0	0 0.0	2 40.0
	区東北部	34 100.0	0 0.0	0 0.0	26 76.5
	区東部	12 100.0	0 0.0	0 0.0	9 75.0
	西多摩	5 100.0	0 0.0	0 0.0	2 40.0
	南多摩	7 100.0	0 0.0	0 0.0	6 85.7
	北多摩西部	23 100.0	0 0.0	0 0.0	20 87.0
	北多摩南部	28 100.0	0 0.0	0 0.0	28 100.0
	北多摩北部	32 100.0	0 0.0	0 0.0	31 96.9
	島しょ	0 0.0	0 0.0	0 0.0	0 0.0
施設種別	病院全体	105 100.0	0 0.0	0 0.0	93 0.0
	200床未満	49 100.0	0 0.0	0 0.0	39 79.6
	200～500床未満	36 100.0	0 0.0	0 0.0	34 94.4
	500床以上	20 100.0	0 0.0	0 0.0	20 100.0
	有床診療所	3 100.0	0 0.0	0 0.0	2 66.7
	無床診療所	13 100.0	0 0.0	0 0.0	13 100.0
	助産所	0 0.0	0 0.0	0 0.0	0 0.0
	訪問看護ステーション	29 100.0	0 0.0	0 0.0	27 93.1
	その他の施設	30 100.0	1 3.3	0 0.0	22 73.3



問 16 続き

非常勤

(上段:件数、人数 下段:割合)

		経験者 新規採用			
		n	保健師	助産師	看護師 准看護師
全体		1,132 100.0	3 0.3	23 2.0	1,044 92.2 62 5.5
二次保健医療圏別	区中央部	141 100.0	0 0.0	4 0.0	134 0.0 3 0.0
	区南部	92 100.0	0 0.0	2 0.0	87 0.0 3 0.0
	区西南部	66 100.0	1 0.0	1 0.0	64 0.0 0 0.0
	区西部	70 100.0	1 0.0	5 0.0	60 0.0 4 0.0
	区西北部	97 100.0	0 0.0	2 0.0	89 0.0 6 0.0
	区東北部	127 100.0	0 0.0	1 0.0	110 0.0 16 0.0
	区東部	50 100.0	0 0.0	2 0.0	44 0.0 4 0.0
	西多摩	32 100.0	0 0.0	0 0.0	28 0.0 4 0.0
	南多摩	121 100.0	0 0.0	2 0.0	110 0.0 9 0.0
	北多摩西部	137 100.0	1 0.0	1 0.0	133 0.0 2 0.0
	北多摩南部	72 100.0	0 0.0	2 0.0	68 0.0 2 0.0
	北多摩北部	127 100.0	0 0.0	1 0.0	117 0.0 9 0.0
	島しょ	0 0.0	0 0.0	0 0.0	0 0.0 0 0.0
施設種別	病院全体	802 100.0	1 0.0	15 0.0	751 0.0 35 33.3
	200床未満	305 0.0	0 0.0	4 0.0	276 0.0 25 0.0
	200～500床未満	253 0.0	1 0.0	6 0.0	236 0.0 10 0.0
	500床以上	244 0.0	0 0.0	5 0.0	239 0.0 0 0.0
	有床診療所	16 0.0	0 0.0	4 0.0	12 0.0 0 0.0
	無床診療所	64 0.0	1 0.0	4 0.0	56 0.0 3 0.0
	助産所	0 0.0	0 0.0	0 0.0	0 0.0 0 0.0
	訪問看護ステーション	115 0.0	1 0.0	0 0.0	111 0.0 3 0.0
	その他の施設	135 0.0	0 0.0	0 0.0	114 0.0 21 0.0

問 16 続き

非常勤

(上段:件数、人数 下段:割合)

		定年後再雇用			
		n	保健師	助産師	看護師 准看護師
全体		175 100.0	3 1.7	4 2.3	143 81.7 25 14.3
二次保健医療圏別	区中央部	23 100.0	0 0.0	0 0.0	23 100.0 0 0.0
	区南部	9 100.0	0 0.0	0 0.0	7 77.8 2 22.2
	区西南部	29 100.0	0 0.0	0 0.0	29 100.0 0 0.0
	区西部	21 100.0	0 0.0	0 0.0	19 90.5 2 9.5
	区西北部	7 100.0	0 0.0	0 0.0	6 85.7 1 14.3
	区東北部	17 100.0	0 0.0	0 0.0	8 47.1 9 52.9
	区東部	17 100.0	0 0.0	1 5.9	10 58.8 6 35.3
	西多摩	5 100.0	0 0.0	0 0.0	4 80.0 1 20.0
	南多摩	12 100.0	0 0.0	0 0.0	12 100.0 0 0.0
	北多摩西部	11 100.0	0 0.0	0 0.0	10 90.9 1 9.1
	北多摩南部	5 100.0	0 0.0	0 0.0	5 100.0 0 0.0
	北多摩北部	19 100.0	3 15.8	3 15.8	10 52.6 3 15.8
	島しょ	0 0.0	0 0.0	0 0.0	0 0.0 0 0.0
施設種別	病院全体	131 100.0	3 2.3	4 3.1	106 80.9 18 13.7
	200床未満	34 100.0	3 8.8	4 11.8	19 55.9 8 23.5
	200～500床未満	65 100.0	0 0.0	0 0.0	56 86.2 9 13.8
	500床以上	32 100.0	0 0.0	0 0.0	31 96.9 1 3.1
	有床診療所	3 100.0	0 0.0	0 0.0	3 100.0 0 0.0
	無床診療所	3 100.0	0 0.0	0 0.0	2 66.7 1 33.3
	助産所	0 0.0	0 0.0	0 0.0	0 0.0 0 0.0
	訪問看護ステーション	10 100.0	0 0.0	0 0.0	9 90.0 1 10.0
	その他の施設	28 100.0	0 0.0	0 0.0	23 82.1 5 17.9

問 16-1 問 16 の採用者について、年齢区分ごとに人数を記入してください。①新卒者 新規採用

常勤

(上段:件数、人数 下段:割合)

		n	1 9 歳 以下	2 0 5 歳	2 5 9 歳	3 0 4 歳	3 5 9 歳	4 0 4 歳
全体		4,245 100.0	1 0.0	3,665 86.3	235 5.5	119 2.8	79 1.9	59 1.4
二次保健医療圏別	区中央部	1,234 100.0	0 0.0	1,120 90.8	71 5.8	24 1.9	12 1.0	5 0.4
	区南部	367 100.0	0 0.0	354 96.5	7 1.9	4 1.1	1 0.3	0 0.0
	区西南部	360 100.0	0 0.0	322 89.4	16 4.4	12 3.3	3 0.8	5 1.4
	区西部	267 100.0	0 0.0	223 83.5	25 9.4	5 1.9	6 2.2	5 1.9
	区西北部	431 100.0	1 0.2	368 85.4	18 4.2	12 2.8	10 2.3	5 1.2
	区東北部	291 100.0	0 0.0	223 76.6	15 5.2	20 6.9	9 3.1	9 3.1
	区東部	203 100.0	0 0.0	174 85.7	11 5.4	7 3.4	6 3.0	3 1.5
	西多摩	54 100.0	0 0.0	39 72.2	7 13.0	2 3.7	3 5.6	2 3.7
	南多摩	257 100.0	0 0.0	211 82.1	14 5.4	9 3.5	9 3.5	8 3.1
	北多摩西部	154 100.0	0 0.0	94 61.0	9 5.8	6 3.9	10 6.5	9 5.8
	北多摩南部	487 100.0	0 0.0	425 87.3	30 6.2	16 3.3	6 1.2	2 0.4
	北多摩北部	140 100.0	0 0.0	112 80.0	12 8.6	2 1.4	4 2.9	6 4.3
	島しょ	0 0.0	0 0.0	0 0.0	0 0.0	0 0.0	0 0.0	0 0.0
施設種別	病院全体	4,186 100.0	1 0.0	3,659 87.4	227 5.4	116 2.8	77 1.8	52 1.2
	200床未満	398 100.0	0 0.0	258 64.8	32 8.0	29 7.3	24 6.0	18 4.5
	200～500床未満	1,353 100.0	1 0.1	1,181 87.3	60 4.4	46 3.4	28 2.1	27 2.0
	500床以上	2,435 100.0	0 0.0	2,220 91.2	135 5.5	41 1.7	25 1.0	7 0.3
	有床診療所	5 100.0	0 0.0	1 20.0	0 0.0	0 0.0	0 0.0	0 0.0
	無床診療所	9 100.0	0 0.0	0 0.0	6 66.7	0 0.0	0 0.0	1 11.1
	助産所	0 0.0	0 0.0	0 0.0	0 0.0	0 0.0	0 0.0	0 0.0
	訪問看護ステーション	29 100.0	0 0.0	4 13.8	1 3.4	2 6.9	2 6.9	3 10.3
	その他の施設	16 100.0	0 0.0	1 6.3	1 6.3	1 6.3	0 0.0	3 18.8

問 16-1 ①新卒者 新規採用 続き

常勤

(上段:件数、人数 下段:割合)

		n	4 5 5 4 9 歳	5 0 5 5 4 歳	5 5 5 6 9 歳	6 0 5 6 4 歳	6 5 5 6 9 歳	7 0 歳 以上
全体		4,245 100.0	37 0.9	25 0.6	17 0.4	6 0.1	1 0.0	1 0.0
二次保健医療圏別	区中央部	1,234 100.0	1 0.1	1 0.1	0 0.0	0 0.0	0 0.0	0 0.0
	区南部	367 100.0	1 0.3	0 0.0	0 0.0	0 0.0	0 0.0	0 0.0
	区西南部	360 100.0	2 0.6	0 0.0	0 0.0	0 0.0	0 0.0	0 0.0
	区西部	267 100.0	1 0.4	2 0.7	0 0.0	0 0.0	0 0.0	0 0.0
	区西北部	431 100.0	9 2.1	5 1.2	2 0.5	1 0.2	0 0.0	0 0.0
	区東北部	291 100.0	3 1.0	9 3.1	2 0.7	1 0.3	0 0.0	0 0.0
	区東部	203 100.0	0 0.0	0 0.0	2 1.0	0 0.0	0 0.0	0 0.0
	西多摩	54 100.0	0 0.0	0 0.0	1 1.9	0 0.0	0 0.0	0 0.0
	南多摩	257 100.0	6 2.3	0 0.0	0 0.0	0 0.0	0 0.0	0 0.0
	北多摩西部	154 100.0	8 5.2	6 3.9	9 5.8	3 1.9	0 0.0	0 0.0
	北多摩南部	487 100.0	4 0.8	2 0.4	0 0.0	1 0.2	0 0.0	1 0.2
	北多摩北部	140 100.0	2 1.4	0 0.0	1 0.7	0 0.0	1 0.7	0 0.0
	島しょ	0 0.0	0 0.0	0 0.0	0 0.0	0 0.0	0 0.0	0 0.0
施設種別	病院全体	4,186 100.0	31 0.7	14 0.3	6 0.1	3 0.1	0 0.0	0 0.0
	200床未満	398 100.0	19 4.8	9 2.3	6 1.5	3 0.8	0 0.0	0 0.0
	200～500床未満	1,353 100.0	8 0.6	2 0.1	0 0.0	0 0.0	0 0.0	0 0.0
	500床以上	2,435 100.0	4 0.2	3 0.1	0 0.0	0 0.0	0 0.0	0 0.0
	有床診療所	5 100.0	0 0.0	1 20.0	3 60.0	0 0.0	0 0.0	0 0.0
	無床診療所	9 100.0	0 0.0	0 0.0	2 22.2	0 0.0	0 0.0	0 0.0
	助産所	0 0.0	0 0.0	0 0.0	0 0.0	0 0.0	0 0.0	0 0.0
	訪問看護ステーション	29 100.0	5 17.2	9 31.0	2 6.9	1 3.4	0 0.0	0 0.0
	その他の施設	16 100.0	1 6.3	1 6.3	4 25.0	2 12.5	1 6.3	1 6.3

問 16- 1 ①新卒者 新規採用 続き

非常勤

(上段:件数、人数 下段:割合)

		n	1 9 歳 以下	2 0 5 2 4 歳	2 5 5 2 9 歳	3 0 5 3 4 歳	3 5 5 3 9 歳	4 0 5 4 4 歳
全体		80 100.0	0 0.0	1 1.3	14 17.5	8 10.0	7 8.8	7 8.8
二次保健医療圏別	区中央部	4 100.0	0 0.0	0 0.0	1 25.0	0 0.0	0 0.0	2 50.0
	区南部	5 100.0	0 0.0	1 20.0	2 40.0	1 20.0	0 0.0	0 0.0
	区西南部	2 100.0	0 0.0	0 0.0	1 50.0	0 0.0	0 0.0	1 50.0
	区西部	1 100.0	0 0.0	0 0.0	0 0.0	0 0.0	0 0.0	0 0.0
	区西北部	10 100.0	0 0.0	0 0.0	0 0.0	1 10.0	3 30.0	1 10.0
	区東北部	7 100.0	0 0.0	0 0.0	0 0.0	0 0.0	0 0.0	1 14.3
	区東部	5 100.0	0 0.0	0 0.0	0 0.0	1 20.0	0 0.0	1 20.0
	西多摩	2 100.0	0 0.0	0 0.0	0 0.0	0 0.0	1 50.0	0 0.0
	南多摩	7 100.0	0 0.0	0 0.0	1 14.3	0 0.0	1 14.3	0 0.0
	北多摩西部	15 100.0	0 0.0	0 0.0	0 0.0	2 13.3	2 13.3	0 0.0
	北多摩南部	15 100.0	0 0.0	0 0.0	9 60.0	3 20.0	0 0.0	1 6.7
	北多摩北部	7 100.0	0 0.0	0 0.0	0 0.0	0 0.0	0 0.0	0 0.0
	島しょ	0 0.0	0 0.0	0 0.0	0 0.0	0 0.0	0 0.0	0 0.0
施設種別	病院全体	23 100.0	0 0.0	1 4.3	1 4.3	3 13.0	7 30.4	1 4.3
	200床未満	18 100.0	0 0.0	0 0.0	1 5.6	2 11.1	6 33.3	1 5.6
	200～500床未満	5 100.0	0 0.0	1 20.0	0 0.0	1 20.0	1 20.0	0 0.0
	500床以上	0 0.0	0 0.0	0 0.0	0 0.0	0 0.0	0 0.0	0 0.0
	有床診療所	3 100.0	0 0.0	0 0.0	1 33.3	0 0.0	0 0.0	0 0.0
	無床診療所	10 100.0	0 0.0	0 0.0	1 10.0	1 10.0	0 0.0	0 0.0
	助産所	0 0.0	0 0.0	0 0.0	0 0.0	0 0.0	0 0.0	0 0.0
	訪問看護ステーション	15 100.0	0 0.0	0 0.0	0 0.0	1 6.7	0 0.0	5 33.3
	その他の施設	29 100.0	0 0.0	0 0.0	11 37.9	3 10.3	0 0.0	1 3.4

問 16- 1 ①新卒者 新規採用 続き

非常勤

(上段:件数、人数 下段:割合)

		n	4 5 5 4 9 歳	5 0 5 5 4 歳	5 5 5 5 9 歳	6 0 5 6 4 歳	6 5 5 6 9 歳	7 0 歳 以 上
全体		80 100.0	11 13.8	13 16.3	5 6.3	6 7.5	2 2.5	6 7.5
二次保健医療圏別	区中央部	4 100.0	0 0.0	0 0.0	0 0.0	0 0.0	0 0.0	1 25.0
	区南部	5 100.0	0 0.0	0 0.0	0 0.0	0 0.0	0 0.0	1 20.0
	区西南部	2 100.0	0 0.0	0 0.0	0 0.0	0 0.0	0 0.0	0 0.0
	区西部	1 100.0	0 0.0	0 0.0	0 0.0	0 0.0	0 0.0	1 100.0
	区西北部	10 100.0	1 10.0	3 30.0	0 0.0	1 10.0	0 0.0	0 0.0
	区東北部	7 100.0	1 14.3	1 14.3	0 0.0	0 0.0	2 28.6	2 28.6
	区東部	5 100.0	2 40.0	0 0.0	0 0.0	0 0.0	0 0.0	1 20.0
	西多摩	2 100.0	0 0.0	1 50.0	0 0.0	0 0.0	0 0.0	0 0.0
	南多摩	7 100.0	3 42.9	2 28.6	0 0.0	0 0.0	0 0.0	0 0.0
	北多摩西部	15 100.0	4 26.7	5 33.3	1 6.7	1 6.7	0 0.0	0 0.0
	北多摩南部	15 100.0	0 0.0	1 6.7	0 0.0	1 6.7	0 0.0	0 0.0
	北多摩北部	7 100.0	0 0.0	0 0.0	4 57.1	3 42.9	0 0.0	0 0.0
	島しょ	0 0.0	0 0.0	0 0.0	0 0.0	0 0.0	0 0.0	0 0.0
施設種別	病院全体	23 100.0	2 8.7	7 30.4	1 4.3	0 0.0	0 0.0	0 0.0
	200床未満	18 100.0	1 5.6	6 33.3	1 5.6	0 0.0	0 0.0	0 0.0
	200～500床未満	5 100.0	1 20.0	1 20.0	0 0.0	0 0.0	0 0.0	0 0.0
	500床以上	0 0.0	0 0.0	0 0.0	0 0.0	0 0.0	0 0.0	0 0.0
	有床診療所	3 100.0	1 33.3	0 0.0	0 0.0	1 33.3	0 0.0	0 0.0
	無床診療所	10 100.0	4 40.0	3 30.0	0 0.0	0 0.0	0 0.0	1 10.0
	助産所	0 0.0	0 0.0	0 0.0	0 0.0	0 0.0	0 0.0	0 0.0
	訪問看護ステーション	15 100.0	2 13.3	2 13.3	0 0.0	0 0.0	2 13.3	3 20.0
	その他の施設	29 100.0	2 6.9	1 3.4	4 13.8	5 17.2	0 0.0	2 6.9

問 16-1 問 16 の採用者について、年齢区分ごとに人数を記入してください。②経験者 新規採用

常勤

(上段:件数、人数 下段:割合)

		n	1 9 歳 以下	2 0 5 2 4 歳	2 5 5 2 9 歳	3 0 5 3 4 歳	3 5 5 9 歳	4 0 5 4 4 歳
全体		3,478 100.0	6 0.2	306 8.8	1,049 30.2	676 19.4	385 11.1	358 10.3
二次保健医療圏別	区中央部	437 100.0	0 0.0	30 6.9	139 31.8	93 21.3	56 12.8	45 10.3
	区南部	273 100.0	0 0.0	31 11.4	84 30.8	68 24.9	27 9.9	18 6.6
	区西南部	302 100.0	1 0.3	33 10.9	127 42.1	61 20.2	15 5.0	30 9.9
	区西部	446 100.0	0 0.0	39 8.7	160 35.9	89 20.0	42 9.4	42 9.4
	区西北部	430 100.0	0 0.0	33 7.7	143 33.3	86 20.0	45 10.5	39 9.1
	区東北部	355 100.0	0 0.0	42 11.8	86 24.2	71 20.0	44 12.4	40 11.3
	区東部	216 100.0	0 0.0	13 6.0	67 31.0	42 19.4	32 14.8	26 12.0
	西多摩	51 100.0	0 0.0	4 7.8	4 7.8	6 11.8	4 7.8	3 5.9
	南多摩	368 100.0	0 0.0	21 5.7	76 20.7	60 16.3	56 15.2	45 12.2
	北多摩西部	161 100.0	5 3.1	9 5.6	50 31.1	24 14.9	20 12.4	20 12.4
	北多摩南部	245 100.0	0 0.0	34 13.9	72 29.4	44 18.0	22 9.0	24 9.8
	北多摩北部	193 100.0	0 0.0	17 8.8	41 21.2	32 16.6	22 11.4	25 13.0
	島しょ	1 100.0	0 0.0	0 0.0	0 0.0	0 0.0	0 0.0	1 100.0
施設種別	病院全体	3,000 100.0	0 0.0	291 9.7	957 31.9	597 19.9	333 11.1	305 10.2
	200床未満	1,324 100.0	0 0.0	101 7.6	358 27.0	259 19.6	159 12.0	137 10.3
	200～500床未満	1,184 100.0	0 0.0	139 11.7	428 36.1	216 18.2	117 9.9	118 10.0
	500床以上	492 100.0	0 0.0	51 10.4	171 34.8	122 24.8	57 11.6	50 10.2
	有床診療所	36 100.0	5 13.9	1 2.8	13 36.1	6 16.7	5 13.9	2 5.6
	無床診療所	76 100.0	1 1.3	4 5.3	25 32.9	16 21.1	7 9.2	8 10.5
	助産所	0 0.0	0 0.0	0 0.0	0 0.0	0 0.0	0 0.0	0 0.0
	訪問看護ステーション	211 100.0	0 0.0	7 3.3	44 20.9	34 16.1	30 14.2	32 15.2
	その他の施設	155 100.0	0 0.0	3 1.9	10 6.5	23 14.8	10 6.5	11 7.1

問 16-1 ②経験者 新規採用 続き

常勤

(上段:件数、人数 下段:割合)

		n	4 5 5 4 9 歳	5 0 5 5 4 歳	5 5 5 9 歳	6 0 5 6 4 歳	6 5 5 6 9 歳	7 0 歳 以 上
全体		3,478 100.0	286 8.2	228 6.6	133 3.8	45 1.3	6 0.2	0 0.0
二次保健医療圏別	区中央部	437 100.0	36 8.2	21 4.8	12 2.7	5 1.1	0 0.0	0 0.0
	区南部	273 100.0	22 8.1	16 5.9	4 1.5	1 0.4	2 0.7	0 0.0
	区西南部	302 100.0	12 4.0	11 3.6	7 2.3	5 1.7	0 0.0	0 0.0
	区西部	446 100.0	30 6.7	26 5.8	15 3.4	3 0.7	0 0.0	0 0.0
	区西北部	430 100.0	28 6.5	35 8.1	14 3.3	7 1.6	0 0.0	0 0.0
	区東北部	355 100.0	32 9.0	24 6.8	12 3.4	4 1.1	0 0.0	0 0.0
	区東部	216 100.0	14 6.5	14 6.5	7 3.2	1 0.5	0 0.0	0 0.0
	西多摩	51 100.0	8 15.7	10 19.6	7 13.7	4 7.8	1 2.0	0 0.0
	南多摩	368 100.0	44 12.0	25 6.8	33 9.0	6 1.6	2 0.5	0 0.0
	北多摩西部	161 100.0	13 8.1	13 8.1	5 3.1	2 1.2	0 0.0	0 0.0
	北多摩南部	245 100.0	23 9.4	19 7.8	4 1.6	2 0.8	1 0.4	0 0.0
	北多摩北部	193 100.0	24 12.4	14 7.3	13 6.7	5 2.6	0 0.0	0 0.0
	島しょ	1 100.0	0 0.0	0 0.0	0 0.0	0 0.0	0 0.0	0 0.0
施設種別	病院全体	3,000 100.0	226 7.5	167 5.6	92 3.1	28 0.9	4 0.1	0 0.0
	200床未満	1,324 100.0	112 8.5	101 7.6	71 5.4	22 1.7	4 0.3	0 0.0
	200～500床未満	1,184 100.0	91 7.7	54 4.6	15 1.3	6 0.5	0 0.0	0 0.0
	500床以上	492 100.0	23 4.7	12 2.4	6 1.2	0 0.0	0 0.0	0 0.0
	有床診療所	36 100.0	2 5.6	2 5.6	0 0.0	0 0.0	0 0.0	0 0.0
	無床診療所	76 100.0	8 10.5	4 5.3	1 1.3	1 1.3	1 1.3	0 0.0
	助産所	0 0.0	0 0.0	0 0.0	0 0.0	0 0.0	0 0.0	0 0.0
	訪問看護ステーション	211 100.0	28 13.3	24 11.4	11 5.2	1 0.5	0 0.0	0 0.0
	その他の施設	155 100.0	22 14.2	31 20.0	29 18.7	15 9.7	1 0.6	0 0.0



問 16- 1 ②経験者 新規採用

非常勤

(上段:件数、人数 下段:割合)

		n	1 9 歳 以下	2 0 5 2 4 歳	2 5 5 2 9 歳	3 0 5 3 4 歳	3 5 5 3 9 歳	4 0 5 4 4 歳
全体		1,120 100.0	6 0.5	21 1.9	207 18.5	194 17.3	136 12.1	141 12.6
二次保健医療圏別	区中央部	145 100.0	0 0.0	2 1.4	25 17.2	25 17.2	16 11.0	10 6.9
	区南部	94 100.0	0 0.0	3 3.2	18 19.1	16 17.0	8 8.5	14 14.9
	区西南部	75 100.0	0 0.0	1 1.3	12 16.0	18 24.0	11 14.7	14 18.7
	区西部	101 100.0	0 0.0	2 2.0	15 14.9	13 12.9	12 11.9	9 8.9
	区西北部	96 100.0	1 1.0	1 1.0	13 13.5	19 19.8	11 11.5	16 16.7
	区東北部	119 100.0	0 0.0	3 2.5	22 18.5	12 10.1	8 6.7	20 16.8
	区東部	49 100.0	0 0.0	1 2.0	8 16.3	7 14.3	5 10.2	9 18.4
	西多摩	36 100.0	0 0.0	3 8.3	5 13.9	3 8.3	5 13.9	9 25.0
	南多摩	114 100.0	0 0.0	3 2.6	17 14.9	21 18.4	27 23.7	14 12.3
	北多摩西部	127 100.0	5 3.9	0 0.0	43 33.9	39 30.7	12 9.4	8 6.3
	北多摩南部	41 100.0	0 0.0	0 0.0	8 19.5	6 14.6	6 14.6	6 14.6
	北多摩北部	123 100.0	0 0.0	2 1.6	21 17.1	15 12.2	15 12.2	12 9.8
	島しょ	0 0.0	0 0.0	0 0.0	0 0.0	0 0.0	0 0.0	0 0.0
施設種別	病院全体	781 100.0	1 0.1	16 2.0	172 22.0	152 19.5	106 13.6	88 11.3
	200床未満	329 100.0	1 0.3	6 1.8	39 11.9	50 15.2	45 13.7	40 12.2
	200～500床未満	234 100.0	0 0.0	7 3.0	54 23.1	44 18.8	34 14.5	35 15.0
	500床以上	218 100.0	0 0.0	3 1.4	79 36.2	58 26.6	27 12.4	13 6.0
	有床診療所	19 100.0	5 26.3	0 0.0	0 0.0	1 5.3	1 5.3	2 10.5
	無床診療所	52 100.0	0 0.0	0 0.0	6 11.5	14 26.9	4 7.7	9 17.3
	助産所	0 0.0	0 0.0	0 0.0	0 0.0	0 0.0	0 0.0	0 0.0
	訪問看護ステーション	129 100.0	0 0.0	2 1.6	18 14.0	15 11.6	16 12.4	27 20.9
	その他の施設	139 100.0	0 0.0	3 2.2	11 7.9	12 8.6	9 6.5	15 10.8

問 16- 1 ②経験者 新規採用 続き

非常勤

(上段:件数、人数 下段:割合)

		n	4 5 5 4 9 歳	5 0 5 5 4 歳	5 5 5 6 9 歳	6 0 5 6 4 歳	6 5 6 9 歳	7 0 歳 以 上
全体		1,120 100.0	127 11.3	114 10.2	66 5.9	46 4.1	31 2.8	31 2.8
二次保健医療圏別	区中央部	145 100.0	25 17.2	20 13.8	5 3.4	8 5.5	1 0.7	8 5.5
	区南部	94 100.0	12 12.8	5 5.3	6 6.4	6 6.4	2 2.1	4 4.3
	区西南部	75 100.0	7 9.3	4 5.3	2 2.7	5 6.7	1 1.3	0 0.0
	区西部	101 100.0	13 12.9	12 11.9	7 6.9	3 3.0	9 8.9	6 5.9
	区西北部	96 100.0	7 7.3	12 12.5	8 8.3	4 4.2	4 4.2	0 0.0
	区東北部	119 100.0	16 13.4	12 10.1	11 9.2	4 3.4	6 5.0	5 4.2
	区東部	49 100.0	6 12.2	3 6.1	4 8.2	3 6.1	1 2.0	2 4.1
	西多摩	36 100.0	6 16.7	3 8.3	1 2.8	0 0.0	0 0.0	1 2.8
	南多摩	114 100.0	11 9.6	10 8.8	4 3.5	3 2.6	1 0.9	3 2.6
	北多摩西部	127 100.0	8 6.3	7 5.5	2 1.6	2 1.6	1 0.8	0 0.0
	北多摩南部	41 100.0	4 9.8	4 9.8	5 12.2	2 4.9	0 0.0	0 0.0
	北多摩北部	123 100.0	12 9.8	22 17.9	11 8.9	6 4.9	5 4.1	2 1.6
	島しょ	0 0.0	0 0.0	0 0.0	0 0.0	0 0.0	0 0.0	0 0.0
施設種別	病院全体	781 100.0	83 10.6	67 8.6	32 4.1	31 4.0	20 2.6	13 1.7
	200床未満	329 100.0	42 12.8	42 12.8	21 6.4	16 4.9	16 4.9	11 3.3
	200～500床未満	234 100.0	23 9.8	19 8.1	7 3.0	7 3.0	2 0.9	2 0.9
	500床以上	218 100.0	18 8.3	6 2.8	4 1.8	8 3.7	2 0.9	0 0.0
	有床診療所	19 100.0	1 5.3	4 21.1	3 15.8	0 0.0	2 10.5	0 0.0
	無床診療所	52 100.0	6 11.5	6 11.5	4 7.7	3 5.8	0 0.0	0 0.0
	助産所	0 0.0	0 0.0	0 0.0	0 0.0	0 0.0	0 0.0	0 0.0
	訪問看護ステーション	129 100.0	20 15.5	11 8.5	5 3.9	1 0.8	3 2.3	11 8.5
	その他の施設	139 100.0	17 12.2	26 18.7	22 15.8	11 7.9	6 4.3	7 5.0

問 16-2 令和 5 年度中の経験者採用者の未就業期間について、期間別に人数を記入してください。転職者（前職場を辞める前に就職が内定していた者）について、わかる範囲で人数を記入してください。

経験者		(上段:件数、人数 下段:割合)							
		n	0 ～ 1 か月 未 満	1 か 月 以 上 ～ 1 年 未 満	1 ～ 2 年 未 満	2 ～ 3 年 未 満	3 ～ 5 年 未 満	5 年 以 上	不 明
全体		3,244 100.0	1,396 43.0	739 22.8	62 1.9	36 1.1	60 1.8	158 4.9	793 24.4
二次保健医療圏別	区中央部	489 100.0	279 57.1	67 13.7	10 2.0	3 0.6	7 1.4	7 1.4	116 23.7
	区南部	216 100.0	107 49.5	60 27.8	2 0.9	2 0.9	1 0.5	7 3.2	37 17.1
	区西南部	262 100.0	134 51.1	88 33.6	6 2.3	5 1.9	1 0.4	6 2.3	22 8.4
	区西部	239 100.0	87 36.4	51 21.3	4 1.7	1 0.4	3 1.3	2 0.8	91 38.1
	区西北部	406 100.0	102 25.1	88 21.7	3 0.7	1 0.2	9 2.2	16 3.9	187 46.1
	区東北部	262 100.0	108 41.2	46 17.6	9 3.4	3 1.1	3 1.1	14 5.3	79 30.2
	区東部	220 100.0	59 26.8	48 21.8	9 4.1	2 0.9	7 3.2	24 10.9	71 32.3
	西多摩	71 100.0	27 38.0	18 25.4	0 0.0	1 1.4	2 2.8	7 9.9	16 22.5
	南多摩	362 100.0	140 38.7	79 21.8	4 1.1	2 0.6	6 1.7	34 9.4	97 26.8
	北多摩西部	251 100.0	90 35.9	82 32.7	2 0.8	7 2.8	11 4.4	27 10.8	32 12.7
	北多摩南部	243 100.0	143 58.8	61 25.1	10 4.1	5 2.1	6 2.5	10 4.1	8 3.3
	北多摩北部	223 100.0	120 53.8	51 22.9	3 1.3	4 1.8	4 1.8	4 1.8	37 16.6
	島しょ	0 0.0	0 0.0	0 0.0	0 0.0	0 0.0	0 0.0	0 0.0	0 0.0
	施設種別	病院全体	2566 100.0	1,082 42.2	570 22.2	49 1.9	27 1.1	45 1.8	99 3.9
200床未満		1,103 100.0	428 38.8	287 26.0	20 1.8	10 0.9	25 2.3	78 7.1	255 23.1
200～500床未満		897 100.0	384 42.8	163 18.2	17 1.9	9 1.0	9 1.0	16 1.8	299 33.3
500床以上		566 100.0	270 47.7	120 21.2	12 2.1	8 1.4	11 1.9	5 0.9	140 24.7
有床診療所		38 100.0	17 44.7	14 36.8	0 0.0	1 2.6	1 2.6	2 5.3	3 7.9
無床診療所		125 100.0	56 44.8	18 14.4	3 2.4	1 0.8	2 1.6	32 25.6	13 10.4
助産所		0 0.0	0 0.0	0 0.0	0 0.0	0 0.0	0 0.0	0 0.0	0 0.0
訪問看護ステーション		277 100.0	144 52.0	82 29.6	5 1.8	3 1.1	5 1.8	11 4.0	27 9.7
その他の施設		238 100.0	97 40.8	55 23.1	5 2.1	4 1.7	7 2.9	14 5.9	56 23.5

## 転職者

(上段:件数、人数 下段:割合)

		n	0 ～ 1 か月 未 満	1 か 月 以 上 ～ 1 年 未 満	1 ～ 2 年 未 満	2 ～ 3 年 未 満	3 ～ 5 年 未 満	5 年 以 上	不 明
全体		1,479 100.0	897 60.6	253 17.1	11 0.7	11 0.7	10 0.7	43 2.9	254 17.2
二次保健医療圏別	区中央部	277 100.0	215 77.6	30 10.8	0 0.0	2 0.7	1 0.4	1 0.4	28 10.1
	区南部	52 100.0	35 67.3	9 17.3	1 1.9	0 0.0	0 0.0	4 7.7	3 5.8
	区西南部	98 100.0	48 49.0	23 23.5	0 0.0	4 4.1	0 0.0	1 1.0	22 22.4
	区西部	85 100.0	38 44.7	20 23.5	2 2.4	1 1.2	0 0.0	1 1.2	23 27.1
	区西北部	159 100.0	105 66.0	27 17.0	2 1.3	1 0.6	2 1.3	2 1.3	20 12.6
	区東北部	131 100.0	86 65.6	24 18.3	1 0.8	0 0.0	0 0.0	2 1.5	18 13.7
	区東部	113 100.0	52 46.0	29 25.7	2 1.8	1 0.9	6 5.3	22 19.5	1 0.9
	西多摩	41 100.0	16 39.0	11 26.8	0 0.0	1 2.4	0 0.0	6 14.6	7 17.1
	南多摩	204 100.0	94 46.1	36 17.6	0 0.0	0 0.0	0 0.0	3 1.5	71 34.8
	北多摩西部	74 100.0	33 44.6	12 16.2	0 0.0	0 0.0	0 0.0	0 0.0	29 39.2
	北多摩南部	110 100.0	91 82.7	12 10.9	3 2.7	1 0.9	1 0.9	1 0.9	1 0.9
	北多摩北部	135 100.0	84 62.2	20 14.8	0 0.0	0 0.0	0 0.0	0 0.0	31 23.0
	島しょ	0 0.0	0 0.0	0 0.0	0 0.0	0 0.0	0 0.0	0 0.0	0 0.0
施設種別	病院全体	1159 100.0	711 61.3	182 15.7	11 0.9	8 0.7	6 0.5	27 2.3	214 18.5
	200床未満	528 100.0	289 54.7	118 22.3	6 1.1	5 0.9	1 0.2	17 3.2	92 17.4
	200～500床未満	361 100.0	222 61.5	32 8.9	2 0.6	1 0.3	3 0.8	9 2.5	92 25.5
	500床以上	270 100.0	200 74.1	32 11.9	3 1.1	2 0.7	2 0.7	1 0.4	30 11.1
	有床診療所	22 100.0	11 50.0	8 36.4	0 0.0	0 0.0	0 0.0	3 13.6	0 0.0
	無床診療所	41 100.0	22 53.7	10 24.4	0 0.0	0 0.0	0 0.0	3 7.3	6 14.6
	助産所	0 0.0	0 0.0	0 0.0	0 0.0	0 0.0	0 0.0	0 0.0	0 0.0
	訪問看護ステーション	122 100.0	80 65.6	27 22.1	0 0.0	1 0.8	2 1.6	4 3.3	8 6.6
	その他の施設	135 100.0	73 54.1	26 19.3	0 0.0	2 1.5	2 1.5	6 4.4	26 19.3

問 17 看護職員採用の考え方として、次の項目（１）から（３）の各対象者の中で採用したい優先順位をつけてください。

(1)一位

(上段:件数 下段:割合)

		n	新卒者 (社会人経験あり)	新卒者 (社会人経験なし)	看護職経験者 (育児・介護中の 転職者で短時間勤務希望)	看護職経験者 (フルタイム希望のある 再就業者)	定年退職後の再就業者 (フルタイム希望)	定年退職後の再就業者 (短時間勤務希望)	回答なし
全体		927 100.0	99 10.7	104 11.2	182 19.6	455 49.1	39 4.2	21 2.3	27 2.9
二次保健医療圏別	区中央部	92 100.0	7 7.6	18 19.6	23 25.0	34 37.0	6 6.5	1 1.1	3 3.3
	区南部	63 100.0	3 4.8	7 11.1	9 14.3	37 58.7	2 3.2	2 3.2	3 4.8
	区西南部	82 100.0	9 11.0	8 9.8	16 19.5	43 52.4	2 2.4	0 0.0	4 4.9
	区西部	68 100.0	7 10.3	7 10.3	13 19.1	32 47.1	4 5.9	2 2.9	3 4.4
	区西北部	117 100.0	8 6.8	13 11.1	21 17.9	64 54.7	5 4.3	3 2.6	3 2.6
	区東北部	97 100.0	18 18.6	10 10.3	21 21.6	38 39.2	5 5.2	3 3.1	2 2.1
	区東部	80 100.0	9 11.3	8 10.0	16 20.0	40 50.0	4 5.0	1 1.3	2 2.5
	西多摩	37 100.0	5 13.5	2 5.4	7 18.9	22 59.5	0 0.0	1 2.7	0 0.0
	南多摩	95 100.0	14 14.7	12 12.6	12 12.6	46 48.4	4 4.2	4 4.2	3 3.2
	北多摩西部	53 100.0	6 11.3	6 11.3	10 18.9	26 49.1	2 3.8	1 1.9	2 3.8
	北多摩南部	74 100.0	8 10.8	10 13.5	17 23.0	36 48.6	0 0.0	1 1.4	2 2.7
	北多摩北部	68 100.0	5 7.4	3 4.4	17 25.0	36 52.9	5 7.4	2 2.9	0 0.0
	島しょ	1 100.0	0 0.0	0 0.0	0 0.0	1 100.0	0 0.0	0 0.0	0 0.0
施設種別	病院全体	255 100.0	39 15.3	87 34.1	19 7.5	94 36.9	10 3.9	1 0.4	5 2.0
	200床未満	141 100.0	18 12.8	28 19.9	14 9.9	70 49.6	8 5.7	1 0.7	2 1.4
	200～500床未満	79 100.0	18 22.8	34 43.0	3 3.8	20 25.3	2 2.5	0 0.0	2 2.5
	500床以上	35 100.0	3 8.6	25 71.4	2 5.7	4 11.4	0 0.0	0 0.0	1 2.9
	有床診療所	36 100.0	2 5.6	3 8.3	6 16.7	23 63.9	1 2.8	0 0.0	1 2.8
	無床診療所	179 100.0	11 6.1	4 2.2	62 34.6	72 40.2	3 1.7	11 6.1	16 8.9
	助産所	6 100.0	1 16.7	0 0.0	1 16.7	1 16.7	0 0.0	0 0.0	3 50.0
	訪問看護ステーション	218 100.0	21 9.6	2 0.9	53 24.3	128 58.7	10 4.6	3 1.4	1 0.5
	その他の施設	233 100.0	25 10.7	8 3.4	41 17.6	137 58.8	15 6.4	6 2.6	1 0.4

問 17 続き

(2)一位

(上段:件数 下段:割合)

		n	看護 経験者 (ラダー ⅠⅡ)	看護 経験者 (ラダー Ⅲ以上)	認定 看護師・ 助産師 ・専門 看護師・ ア	特定 行為 研修 修了者	回 答 な し
全体		927 100.0	268 28.9	435 46.9	121 13.1	56 6.0	47 5.1
二次 保健 医療 圏別	区中央部	92 100.0	25 27.2	47 51.1	7 7.6	5 5.4	8 8.7
	区南部	63 100.0	16 25.4	33 52.4	6 9.5	4 6.3	4 6.3
	区西南部	82 100.0	22 26.8	35 42.7	13 15.9	4 4.9	8 9.8
	区西部	68 100.0	18 26.5	35 51.5	9 13.2	3 4.4	3 4.4
	区西北部	117 100.0	31 26.5	58 49.6	18 15.4	5 4.3	5 4.3
	区東北部	97 100.0	30 30.9	43 44.3	16 16.5	3 3.1	5 5.2
	区東部	80 100.0	23 28.8	33 41.3	12 15.0	8 10.0	4 5.0
	西多摩	37 100.0	15 40.5	17 45.9	2 5.4	3 8.1	0 0.0
	南多摩	95 100.0	28 29.5	42 44.2	11 11.6	9 9.5	5 5.3
	北多摩西部	53 100.0	12 22.6	27 50.9	7 13.2	5 9.4	2 3.8
	北多摩南部	74 100.0	26 35.1	35 47.3	8 10.8	3 4.1	2 2.7
	北多摩北部	68 100.0	22 32.4	29 42.6	12 17.6	4 5.9	1 1.5
	島しょ	1 100.0	0 0.0	1 100.0	0 0.0	0 0.0	0 0.0
施設 種別	病院全体	255 100.0	83 32.5	125 49.0	28 11.0	14 5.5	5 2.0
	200床未満	141 100.0	44 31.2	73 51.8	16 11.3	6 4.3	2 1.4
	200～500床未満	79 100.0	25 31.6	36 45.6	10 12.7	6 7.6	2 2.5
	500床以上	35 100.0	14 40.0	16 45.7	2 5.7	2 5.7	1 2.9
	有床診療所	36 100.0	10 27.8	13 36.1	8 22.2	1 2.8	4 11.1
	無床診療所	179 100.0	60 33.5	74 41.3	10 5.6	5 2.8	30 16.8
	助産所	6 100.0	1 16.7	0 0.0	2 33.3	0 0.0	3 50.0
	訪問看護ステーション	218 100.0	37 17.0	115 52.8	53 24.3	11 5.0	2 0.9
	その他の施設	233 100.0	77 33.0	108 46.4	20 8.6	25 10.7	3 1.3

問 17 続き

(3)一位

(上段:件数 下段:割合)

		n	看護系大学院卒業	看護系大学卒業	看護師等養成所卒業	准看護師等養成所・高等学校卒業	学歴、卒業施設による区別なし	回答なし
全体		927 100.0	71 7.7	251 27.1	138 14.9	15 1.6	425 45.8	27 2.9
二次保健医療圏別	区中央部	92 100.0	8 8.7	34 37.0	6 6.5	1 1.1	40 43.5	3 3.3
	区南部	63 100.0	4 6.3	23 36.5	8 12.7	0 0.0	25 39.7	3 4.8
	区西南部	82 100.0	9 11.0	23 28.0	6 7.3	1 1.2	39 47.6	4 4.9
	区西部	68 100.0	4 5.9	23 33.8	4 5.9	1 1.5	33 48.5	3 4.4
	区西北部	117 100.0	10 8.5	29 24.8	24 20.5	1 0.9	51 43.6	2 1.7
	区東北部	97 100.0	5 5.2	18 18.6	17 17.5	4 4.1	51 52.6	2 2.1
	区東部	80 100.0	5 6.3	24 30.0	11 13.8	3 3.8	34 42.5	3 3.8
	西多摩	37 100.0	2 5.4	8 21.6	12 32.4	0 0.0	15 40.5	0 0.0
	南多摩	95 100.0	7 7.4	22 23.2	16 16.8	1 1.1	46 48.4	3 3.2
	北多摩西部	53 100.0	7 13.2	8 15.1	8 15.1	0 0.0	28 52.8	2 3.8
	北多摩南部	74 100.0	6 8.1	19 25.7	13 17.6	0 0.0	34 45.9	2 2.7
	北多摩北部	68 100.0	4 5.9	20 29.4	13 19.1	3 4.4	28 41.2	0 0.0
	島しょ	1 100.0	0 0.0	0 0.0	0 0.0	0 0.0	1 100.0	0 0.0
施設種別	病院全体	255 100.0	13 5.1	101 39.6	44 17.3	4 1.6	89 34.9	4 1.6
	200床未満	141 100.0	9 6.4	45 31.9	29 20.6	2 1.4	55 39.0	1 0.7
	200～500床未満	79 100.0	2 2.5	38 48.1	11 13.9	2 2.5	24 30.4	2 2.5
	500床以上	35 100.0	2 5.7	18 51.4	4 11.4	0 0.0	10 28.6	1 2.9
	有床診療所	36 100.0	3 8.3	9 25.0	6 16.7	1 2.8	16 44.4	1 2.8
	無床診療所	179 100.0	17 9.5	45 25.1	24 13.4	3 1.7	73 40.8	17 9.5
	助産所	6 100.0	0 0.0	0 0.0	0 0.0	0 0.0	3 50.0	3 50.0
	訪問看護ステーション	218 100.0	14 6.4	54 24.8	32 14.7	1 0.5	116 53.2	1 0.5
	その他の施設	233 100.0	24 10.3	42 18.0	32 13.7	6 2.6	128 54.9	1 0.4

問 18 新卒者の採用・確保について、効果をあげていると感じる取組すべてに○をつけてください。（複数回答）

		(上段:件数 下段:割合)								
		n	① 求人誌・求人広告	② SNSの活用 ホームページ・	③ 参加 合同就職説明会への	④ が 可 能 と し て も 見 学 、 相 談	⑤ 実 施 イン タ ー ン シ ッ プ の	⑥ 実 習 を 受 け 入 れ る	⑦ への リ ク ル ー ト ・ 養 成 施 設 ・ 教 育 機 関	⑧ の 利 用 有 料 職 業 紹 介 事 業 者
全体		927 100.0	290 31.3	457 49.3	181 19.5	258 27.8	144 15.5	157 16.9	66 7.1	167 18.0
二次保健医療圏別	区中央部	92 100.0	23 25.0	46 50.0	27 29.3	16 17.4	20 21.7	16 17.4	8 8.7	15 16.3
	区南部	63 100.0	23 36.5	30 47.6	15 23.8	16 25.4	13 20.6	11 17.5	9 14.3	18 28.6
	区西南部	82 100.0	24 29.3	42 51.2	18 22.0	17 20.7	10 12.2	13 15.9	4 4.9	13 15.9
	区西部	68 100.0	24 35.3	23 33.8	14 20.6	15 22.1	9 13.2	10 14.7	3 4.4	16 23.5
	区西北部	117 100.0	39 33.3	60 51.3	20 17.1	40 34.2	19 16.2	19 16.2	5 4.3	16 13.7
	区東北部	97 100.0	34 35.1	51 52.6	17 17.5	26 26.8	16 16.5	20 20.6	9 9.3	15 15.5
	区東部	80 100.0	26 32.5	45 56.3	18 22.5	28 35.0	10 12.5	14 17.5	9 11.3	12 15.0
	西多摩	37 100.0	9 24.3	16 43.2	4 10.8	11 29.7	3 8.1	5 13.5	2 5.4	2 5.4
	南多摩	95 100.0	23 24.2	52 54.7	19 20.0	34 35.8	15 15.8	21 22.1	6 6.3	24 25.3
	北多摩西部	53 100.0	18 34.0	27 50.9	5 9.4	21 39.6	7 13.2	8 15.1	4 7.5	9 17.0
	北多摩南部	74 100.0	25 33.8	38 51.4	15 20.3	21 28.4	14 18.9	11 14.9	7 9.5	16 21.6
	北多摩北部	68 100.0	22 32.4	26 38.2	9 13.2	13 19.1	8 11.8	9 13.2	0 0.0	11 16.2
	島しょ	1 100.0	0 0.0	1 100.0	0 0.0	0 0.0	0 0.0	0 0.0	0 0.0	0 0.0
施設種別	病院全体	255 100.0	78 30.6	169 66.3	117 45.9	110 43.1	110 43.1	90 35.3	37 14.5	50 19.6
	200床未満	141 100.0	37 26.2	81 57.4	39 27.7	53 37.6	37 26.2	32 22.7	12 8.5	31 22.0
	200～500床未満	79 100.0	29 36.7	61 77.2	46 58.2	40 50.6	45 57.0	37 46.8	13 16.5	15 19.0
	500床以上	35 100.0	12 34.3	27 77.1	32 91.4	17 48.6	28 80.0	21 60.0	12 34.3	4 11.4
	有床診療所	36 100.0	10 27.8	15 41.7	3 8.3	8 22.2	3 8.3	2 5.6	2 5.6	8 22.2
	無床診療所	179 100.0	78 43.6	47 26.3	7 3.9	13 7.3	4 2.2	5 2.8	8 4.5	33 18.4
	助産所	6 100.0	0 0.0	0 0.0	0 0.0	1 16.7	0 0.0	0 0.0	0 0.0	0 0.0
	訪問看護ステーション	218 100.0	50 22.9	119 54.6	21 9.6	63 28.9	17 7.8	40 18.3	10 4.6	33 15.1
	その他の施設	233 100.0	74 31.8	107 45.9	33 14.2	63 27.0	10 4.3	20 8.6	9 3.9	43 18.5



(上段:件数 下段:割合)

		n	⑨ 職業紹介 バンク (無料)	⑩ 看護職員 の口コミ	⑪ EPAの積 極的な受 け入れ	⑫ 独自の貸 付金(奨 学)	⑬ 還免除東 京都修学 資金の返 還対象施 設(指定 施設)	⑭ 教育サポ ート後の 新人研修 等	⑮ リア専門 アツプの 資格取得 等支援	⑯ 入れた多 様な勤務 形態に 導	⑰ 充実給与 、各種手 当等の
全体		927 100.0	152 16.4	206 22.2	3 0.3	46 5.0	30 3.2	143 15.4	82 8.8	134 14.5	226 24.4
二次保健医療圏別	区中央部	92 100.0	16 17.4	23 25.0	0 0.0	2 2.2	3 3.3	18 19.6	14 15.2	16 17.4	21 22.8
	区南部	63 100.0	7 11.1	14 22.2	0 0.0	4 6.3	4 6.3	12 19.0	10 15.9	6 9.5	16 25.4
	区西南部	82 100.0	12 14.6	20 24.4	1 1.2	0 0.0	1 1.2	9 11.0	6 7.3	12 14.6	12 14.6
	区西部	68 100.0	9 13.2	11 16.2	0 0.0	3 4.4	1 1.5	7 10.3	4 5.9	6 8.8	17 25.0
	区西北部	117 100.0	16 13.7	25 21.4	2 1.7	5 4.3	4 3.4	19 16.2	6 5.1	16 13.7	28 23.9
	区東北部	97 100.0	14 14.4	20 20.6	0 0.0	8 8.2	7 7.2	19 19.6	8 8.2	22 22.7	30 30.9
	区東部	80 100.0	18 22.5	18 22.5	0 0.0	3 3.8	1 1.3	12 15.0	7 8.8	17 21.3	31 38.8
	西多摩	37 100.0	7 18.9	14 37.8	0 0.0	3 8.1	0 0.0	4 10.8	1 2.7	2 5.4	6 16.2
	南多摩	95 100.0	14 14.7	18 18.9	0 0.0	7 7.4	6 6.3	19 20.0	12 12.6	17 17.9	20 21.1
	北多摩西部	53 100.0	14 26.4	17 32.1	0 0.0	7 13.2	1 1.9	5 9.4	4 7.5	11 20.8	20 37.7
	北多摩南部	74 100.0	18 24.3	15 20.3	0 0.0	1 1.4	1 1.4	12 16.2	7 9.5	5 6.8	15 20.3
	北多摩北部	68 100.0	7 10.3	11 16.2	0 0.0	3 4.4	1 1.5	7 10.3	3 4.4	4 5.9	10 14.7
	島しょ	1 100.0	0 0.0	0 0.0	0 0.0	0 0.0	0 0.0	0 0.0	0 0.0	0 0.0	0 0.0
施設種別	病院全体	255 100.0	45 17.6	83 32.5	0 0.0	41 16.1	21 8.2	102 40.0	64 25.1	61 23.9	65 25.5
	200床未満	141 100.0	26 18.4	46 32.6	0 0.0	16 11.3	14 9.9	32 22.7	16 11.3	28 19.9	29 20.6
	200～500床未満	79 100.0	16 20.3	22 27.8	0 0.0	18 22.8	4 5.1	43 54.4	29 36.7	19 24.1	22 27.8
	500床以上	35 100.0	3 8.6	15 42.9	0 0.0	7 20.0	3 8.6	27 77.1	19 54.3	14 40.0	14 40.0
	有床診療所	36 100.0	6 16.7	4 11.1	0 0.0	0 0.0	1 2.8	2 5.6	1 2.8	3 8.3	9 25.0
	無床診療所	179 100.0	33 18.4	25 14.0	0 0.0	0 0.0	1 0.6	3 1.7	4 2.2	8 4.5	30 16.8
	助産所	6 100.0	0 0.0	1 16.7	0 0.0	0 0.0	0 0.0	0 0.0	0 0.0	0 0.0	0 0.0
	訪問看護ステーション	218 100.0	36 16.5	58 26.6	1 0.5	5 2.3	5 2.3	25 11.5	8 3.7	43 19.7	56 25.7
	その他の施設	233 100.0	32 13.7	35 15.0	2 0.9	0 0.0	2 0.9	11 4.7	5 2.1	19 8.2	66 28.3

(上段:件数 下段:割合)

		n	⑱ 充 実 休 暇 ・ 福 利 厚 生 制 度	⑲ 提 供 寮 ・ 借 り 上 げ 住 宅 の	⑳ 体 制 育 児 ・ 介 護 へ の 支 援	㉑ 院 内 保 育 所 の 整 備	㉒ そ の 他	不 明
全体		927 100.0	231 24.9	127 13.7	169 18.2	61 6.6	114 12.3	48 5.2
二次保健医療圏別	区中央部	92 100.0	21 22.8	13 14.1	14 15.2	2 2.2	12 13.0	7 7.6
	区南部	63 100.0	19 30.2	13 20.6	14 22.2	2 3.2	8 12.7	3 4.8
	区西南部	82 100.0	19 23.2	13 15.9	10 12.2	4 4.9	9 11.0	9 11.0
	区西部	68 100.0	17 25.0	9 13.2	12 17.6	2 2.9	8 11.8	3 4.4
	区西北部	117 100.0	28 23.9	16 13.7	18 15.4	6 5.1	16 13.7	5 4.3
	区東北部	97 100.0	26 26.8	16 16.5	19 19.6	12 12.4	8 8.2	5 5.2
	区東部	80 100.0	29 36.3	12 15.0	21 26.3	7 8.8	10 12.5	3 3.8
	西多摩	37 100.0	4 10.8	3 8.1	4 10.8	3 8.1	4 10.8	2 5.4
	南多摩	95 100.0	27 28.4	14 14.7	23 24.2	9 9.5	14 14.7	3 3.2
	北多摩西部	53 100.0	14 26.4	5 9.4	12 22.6	6 11.3	3 5.7	1 1.9
	北多摩南部	74 100.0	16 21.6	7 9.5	14 18.9	6 8.1	12 16.2	2 2.7
	北多摩北部	68 100.0	11 16.2	6 8.8	8 11.8	2 2.9	10 14.7	5 7.4
	島しょ	1 100.0	0 0.0	0 0.0	0 0.0	0 0.0	0 0.0	0 0.0
施設種別	病院全体	255 100.0	93 36.5	96 37.6	67 26.3	38 14.9	26 10.2	57 22.4
	200床未満	141 100.0	31 22.0	36 25.5	23 16.3	11 7.8	19 13.5	48 34.0
	200～500床未満	79 100.0	43 54.4	41 51.9	28 35.4	19 24.1	4 5.1	9 11.4
	500床以上	35 100.0	19 54.3	19 54.3	16 45.7	8 22.9	3 8.6	0 0.0
	有床診療所	36 100.0	6 16.7	4 11.1	5 13.9	2 5.6	4 11.1	2 5.6
	無床診療所	179 100.0	24 13.4	3 1.7	13 7.3	3 1.7	19 10.6	24 13.4
	助産所	6 100.0	0 0.0	0 0.0	1 16.7	0 0.0	2 33.3	3 50.0
	訪問看護ステーション	218 100.0	54 24.8	12 5.5	38 17.4	8 3.7	28 12.8	2 0.9
	その他の施設	233 100.0	54 23.2	12 5.2	45 19.3	10 4.3	35 15.0	1 0.4

問 18-1 貸付金（奨学金）の金額等について、お答えください。

貸付金額 月額		(上段:件数 下段:割合)							
		n	2 万 円 未 満	2 万 円 以 上 4 万 円 未 満	4 万 円 以 上 6 万 円 未 満	6 万 円 以 上 8 万 円 未 満	8 万 円 以 上 1 0 万 円 未 満	1 0 万 円 以 上	不 明
全体		46 100.0	6 13.0	6 13.0	24 52.2	1 2.2	1 2.2	1 2.2	7 15.2
二次保健医療圏別	区中央部	2 100.0	0 0.0	1 50.0	1 50.0	0 0.0	0 0.0	0 0.0	0 0.0
	区南部	4 100.0	1 25.0	0 0.0	2 50.0	1 25.0	0 0.0	0 0.0	0 0.0
	区西南部	0 0.0	0 0.0	0 0.0	0 0.0	0 0.0	0 0.0	0 0.0	0 0.0
	区西部	3 100.0	0 0.0	1 33.3	1 33.3	0 0.0	0 0.0	0 0.0	1 33.3
	区西北部	5 100.0	0 0.0	1 20.0	4 80.0	0 0.0	0 0.0	0 0.0	0 0.0
	区東北部	8 100.0	0 0.0	0 0.0	7 87.5	0 0.0	0 0.0	0 0.0	1 12.5
	区東部	3 100.0	0 0.0	0 0.0	2 66.7	0 0.0	0 0.0	0 0.0	1 33.3
	西多摩	3 100.0	0 0.0	1 33.3	1 33.3	0 0.0	1 33.3	0 0.0	0 0.0
	南多摩	7 100.0	2 28.6	1 14.3	1 14.3	0 0.0	0 0.0	0 0.0	3 42.9
	北多摩西部	7 100.0	2 28.6	1 14.3	2 28.6	0 0.0	0 0.0	1 14.3	1 14.3
	北多摩南部	1 100.0	0 0.0	0 0.0	1 100.0	0 0.0	0 0.0	0 0.0	0 0.0
	北多摩北部	3 100.0	1 33.3	0 0.0	2 66.7	0 0.0	0 0.0	0 0.0	0 0.0
	島しょ	0 0.0	0 0.0	0 0.0	0 0.0	0 0.0	0 0.0	0 0.0	0 0.0
	施設種別	病院全体	41 100.0	6 14.6	5 12.2	21 51.2	1 2.4	1 2.4	1 2.4
200床未満		16 100.0	1 6.3	3 18.8	8 50.0	0 0.0	1 6.3	1 6.3	2 12.5
200～500床未満		18 100.0	4 22.2	0 0.0	10 55.6	1 5.6	0 0.0	0 0.0	3 16.7
500床以上		7 100.0	1 14.3	2 28.6	3 42.9	0 0.0	0 0.0	0 0.0	1 14.3
有床診療所		0 0.0	0 0.0	0 0.0	0 0.0	0 0.0	0 0.0	0 0.0	0 0.0
無床診療所		0 0.0	0 0.0	0 0.0	0 0.0	0 0.0	0 0.0	0 0.0	0 0.0
助産所		0 0.0	0 0.0	0 0.0	0 0.0	0 0.0	0 0.0	0 0.0	0 0.0
訪問看護ステーション		5 100.0	0 0.0	1 20.0	3 60.0	0 0.0	0 0.0	0 0.0	1 20.0
その他の施設		0 0.0	0 0.0	0 0.0	0 0.0	0 0.0	0 0.0	0 0.0	0 0.0

貸付金額 年額

(上段:件数 下段:割合)

		n	2 0 万 円 未 満	2 0 万 円 以 上 4 0 万 円 未 満	4 0 万 円 以 上 6 0 万 円 未 満	6 0 万 円 以 上 8 0 万 円 未 満	8 0 万 円 以 上 1 0 0 万 円 未 満	1 0 0 万 円 以 上	不 明
全体		46 100.0	6 13.0	5 10.9	1 2.2	25 54.3	1 2.2	1 2.2	7 15.2
二 次 保 健 医 療 圏 別	区中央部	2 100.0	1 50.0	0 0.0	0 0.0	1 50.0	0 0.0	0 0.0	0 0.0
	区南部	4 100.0	0 0.0	0 0.0	0 0.0	4 100.0	0 0.0	0 0.0	0 0.0
	区西南部	0 0.0	0 0.0	0 0.0	0 0.0	0 0.0	0 0.0	0 0.0	0 0.0
	区西部	3 100.0	0 0.0	1 33.3	0 0.0	1 33.3	0 0.0	0 0.0	1 33.3
	区西北部	5 100.0	0 0.0	1 20.0	0 0.0	4 80.0	0 0.0	0 0.0	0 0.0
	区東北部	8 100.0	1 12.5	0 0.0	0 0.0	6 75.0	0 0.0	0 0.0	1 12.5
	区東部	3 100.0	0 0.0	0 0.0	0 0.0	3 100.0	0 0.0	0 0.0	0 0.0
	西多摩	3 100.0	0 0.0	1 33.3	0 0.0	1 33.3	1 33.3	0 0.0	0 0.0
	南多摩	7 100.0	1 14.3	1 14.3	0 0.0	1 14.3	0 0.0	0 0.0	4 57.1
	北多摩西部	7 100.0	2 28.6	1 14.3	1 14.3	2 28.6	0 0.0	1 14.3	0 0.0
	北多摩南部	1 100.0	0 0.0	0 0.0	0 0.0	1 100.0	0 0.0	0 0.0	0 0.0
	北多摩北部	3 100.0	1 33.3	0 0.0	0 0.0	1 33.3	0 0.0	0 0.0	1 33.3
	島しょ	0 0.0	0 0.0	0 0.0	0 0.0	0 0.0	0 0.0	0 0.0	0 0.0
施 設 種 別	病院全体	41 100.0	5 12.2	5 12.2	1 2.4	22 53.7	1 2.4	1 2.4	6 14.6
	200床未満	16 100.0	1 6.3	3 18.8	0 0.0	8 50.0	1 6.3	1 6.3	2 12.5
	200～500床未満	18 100.0	3 16.7	0 0.0	1 5.6	11 61.1	0 0.0	0 0.0	3 16.7
	500床以上	7 100.0	1 14.3	2 28.6	0 0.0	3 42.9	0 0.0	0 0.0	1 14.3
	有床診療所	0 0.0	0 0.0	0 0.0	0 0.0	0 0.0	0 0.0	0 0.0	0 0.0
	無床診療所	0 0.0	0 0.0	0 0.0	0 0.0	0 0.0	0 0.0	0 0.0	0 0.0
	助産所	0 0.0	0 0.0	0 0.0	0 0.0	0 0.0	0 0.0	0 0.0	0 0.0
	訪問看護ステーション	5 100.0	1 20.0	0 0.0	0 0.0	3 60.0	0 0.0	0 0.0	1 20.0
	その他の施設	0 0.0	0 0.0	0 0.0	0 0.0	0 0.0	0 0.0	0 0.0	0 0.0

## 貸付形態

(上段:件数 下段:割合)

		n	給 付 型	貸 付 型 ( 免 除 有 )	貸 付 型 ( 免 除 無 )	不 明
全体		46 100.0	4 8.7	40 87.0	1 2.2	1 2.2
二次保健医療圏別	区中央部	2 100.0	0 0.0	2 100.0	0 0.0	0 0.0
	区南部	4 100.0	0 0.0	4 100.0	0 0.0	0 0.0
	区西南部	0 0.0	0 0.0	0 0.0	0 0.0	0 0.0
	区西部	3 100.0	0 0.0	2 66.7	0 0.0	1 33.3
	区西北部	5 100.0	0 0.0	5 100.0	0 0.0	0 0.0
	区東北部	8 100.0	2 25.0	6 75.0	0 0.0	0 0.0
	区東部	3 100.0	0 0.0	3 100.0	0 0.0	0 0.0
	西多摩	3 100.0	0 0.0	3 100.0	0 0.0	0 0.0
	南多摩	7 100.0	1 14.3	5 71.4	1 14.3	0 0.0
	北多摩西部	7 100.0	1 14.3	6 85.7	0 0.0	0 0.0
	北多摩南部	1 100.0	0 0.0	1 100.0	0 0.0	0 0.0
	北多摩北部	3 100.0	0 0.0	3 100.0	0 0.0	0 0.0
	島しょ	0 0.0	0 0.0	0 0.0	0 0.0	0 0.0
施設種別	病院全体	41 100.0	3 7.3	36 87.8	1 2.4	1 2.4
	200床未満	16 100.0	2 12.5	14 87.5	0 0.0	0 0.0
	200～500床未満	18 100.0	1 5.6	16 88.9	0 0.0	1 5.6
	500床以上	7 100.0	0 0.0	6 85.7	1 14.3	0 0.0
	有床診療所	0 0.0	0 0.0	0 0.0	0 0.0	0 0.0
	無床診療所	0 0.0	0 0.0	0 0.0	0 0.0	0 0.0
	助産所	0 0.0	0 0.0	0 0.0	0 0.0	0 0.0
	訪問看護ステーション	5 100.0	1 20.0	4 80.0	0 0.0	0 0.0
	その他の施設	0 0.0	0 0.0	0 0.0	0 0.0	0 0.0

就業義務期間

(上段:件数 下段:割合)

		n	1 年 未 満	1 年 以 上 2 年 未 満	2 年 以 上 3 年 未 満	3 年 以 上 4 年 未 満	4 年 以 上 5 年 未 満	5 年 以 上 1 0 年 未 満	1 0 年 以 上	不 明
全体		40 100.0	0 0.0	5 12.5	3 7.5	23 57.5	2 5.0	3 7.5	0 0.0	4 10.0
二次保健医療圏別	区中央部	2 100.0	0 0.0	0 0.0	0 0.0	2 100.0	0 0.0	0 0.0	0 0.0	0 0.0
	区南部	4 100.0	0 0.0	0 0.0	0 0.0	2 50.0	0 0.0	0 0.0	0 0.0	2 50.0
	区西南部	0 0.0	0 0.0	0 0.0	0 0.0	0 0.0	0 0.0	0 0.0	0 0.0	0 0.0
	区西部	2 100.0	0 0.0	0 0.0	0 0.0	2 100.0	0 0.0	0 0.0	0 0.0	0 0.0
	区西北部	5 100.0	0 0.0	0 0.0	1 20.0	2 40.0	1 20.0	0 0.0	0 0.0	1 20.0
	区東北部	6 100.0	0 0.0	2 33.3	0 0.0	4 66.7	0 0.0	0 0.0	0 0.0	0 0.0
	区東部	3 100.0	0 0.0	0 0.0	1 33.3	2 66.7	0 0.0	0 0.0	0 0.0	0 0.0
	西多摩	3 100.0	0 0.0	0 0.0	0 0.0	1 33.3	1 33.3	1 33.3	0 0.0	0 0.0
	南多摩	5 100.0	0 0.0	2 40.0	0 0.0	3 60.0	0 0.0	0 0.0	0 0.0	0 0.0
	北多摩西部	6 100.0	0 0.0	1 16.7	0 0.0	3 50.0	0 0.0	1 16.7	0 0.0	1 16.7
	北多摩南部	1 100.0	0 0.0	0 0.0	0 0.0	1 100.0	0 0.0	0 0.0	0 0.0	0 0.0
	北多摩北部	3 100.0	0 0.0	0 0.0	1 33.3	1 33.3	0 0.0	1 33.3	0 0.0	0 0.0
	島しょ	0 0.0	0 0.0	0 0.0	0 0.0	0 0.0	0 0.0	0 0.0	0 0.0	0 0.0
施設種別	病院全体	36 100.0	0 0.0	5 13.9	3 8.3	20 55.6	1 2.8	3 8.3	0 0.0	4 11.1
	200床未満	14 100.0	0 0.0	1 7.1	0 0.0	10 71.4	0 0.0	3 21.4	0 0.0	0 0.0
	200～500床未満	16 100.0	0 0.0	3 18.8	2 12.5	8 50.0	1 6.3	0 0.0	0 0.0	2 12.5
	500床以上	6 100.0	0 0.0	1 16.7	1 16.7	2 33.3	0 0.0	0 0.0	0 0.0	2 33.3
	有床診療所	0 0.0	0 0.0	0 0.0	0 0.0	0 0.0	0 0.0	0 0.0	0 0.0	0 0.0
	無床診療所	0 0.0	0 0.0	0 0.0	0 0.0	0 0.0	0 0.0	0 0.0	0 0.0	0 0.0
	助産所	0 0.0	0 0.0	0 0.0	0 0.0	0 0.0	0 0.0	0 0.0	0 0.0	0 0.0
	訪問看護ステーション	4 100.0	0 0.0	0 0.0	0 0.0	3 75.0	1 25.0	0 0.0	0 0.0	0 0.0
	その他の施設	0 0.0	0 0.0	0 0.0	0 0.0	0 0.0	0 0.0	0 0.0	0 0.0	0 0.0

問 18-2 転職者・再就業者の採用・確保について、効果をあげていると感じる取組すべてに○をつけてください。(複数回答)

(上段:件数 下段:割合)

		n	① 所 の 利用 ナ ー ス バ ン ク ( 無 料 職 業 紹 介 )	② の 利用 ハ ロ ー ワ ー ク ( 職 業 安 定 所 )	③ 有 料 職 業 紹 介 事 業 者 の 利用	④ 新 聞 の 折 り 込 み 広 告	⑤ 駅 な ど の 求 人 広 告 の 掲 示	⑥ 就 職 相 談 会 へ の 参 加	⑦ ホ ー ム ペ ー ジ ・ S N S の 活 用	⑧ 自 施 設 の 退 職 者 を 勧 誘
全体		927 100.0	208 22.4	325 35.1	449 48.4	30 3.2	6 0.6	100 10.8	479 51.7	56 6.0
二次保健医療圏別	区中央部	92 100.0	28 30.4	29 31.5	38 41.3	1 1.1	0 0.0	10 10.9	45 48.9	10 10.9
	区南部	63 100.0	13 20.6	27 42.9	38 60.3	1 1.6	1 1.6	8 12.7	36 57.1	6 9.5
	区西南部	82 100.0	16 19.5	24 29.3	37 45.1	1 1.2	0 0.0	10 12.2	44 53.7	1 1.2
	区西部	68 100.0	14 20.6	12 17.6	40 58.8	0 0.0	0 0.0	5 7.4	32 47.1	5 7.4
	区西北部	117 100.0	24 20.5	43 36.8	58 49.6	5 4.3	3 2.6	12 10.3	54 46.2	5 4.3
	区東北部	97 100.0	20 20.6	30 30.9	45 46.4	4 4.1	0 0.0	14 14.4	49 50.5	5 5.2
	区東部	80 100.0	21 26.3	35 43.8	37 46.3	3 3.8	0 0.0	8 10.0	37 46.3	4 5.0
	西多摩	37 100.0	5 13.5	20 54.1	13 35.1	0 0.0	0 0.0	2 5.4	15 40.5	4 10.8
	南多摩	95 100.0	21 22.1	38 40.0	48 50.5	7 7.4	1 1.1	12 12.6	61 64.2	6 6.3
	北多摩西部	53 100.0	13 24.5	16 30.2	26 49.1	2 3.8	0 0.0	3 5.7	30 56.6	2 3.8
	北多摩南部	74 100.0	22 29.7	29 39.2	34 45.9	3 4.1	0 0.0	9 12.2	38 51.4	2 2.7
	北多摩北部	68 100.0	11 16.2	22 32.4	35 51.5	3 4.4	1 1.5	7 10.3	37 54.4	6 8.8
	島しょ	1 100.0	0 0.0	0 0.0	0 0.0	0 0.0	0 0.0	0 0.0	1 100.0	0 0.0
施設種別	病院全体	255 100.0	55 21.6	78 30.6	139 54.5	5 2.0	1 0.4	58 22.7	189 74.1	32 12.5
	200床未満	141 100.0	29 20.6	44 31.2	90 63.8	1 0.7	1 0.7	24 17.0	99 70.2	17 12.1
	200～500床未満	79 100.0	20 25.3	29 36.7	41 51.9	3 3.8	0 0.0	21 26.6	62 78.5	8 10.1
	500床以上	35 100.0	6 17.1	5 14.3	8 22.9	1 2.9	0 0.0	13 37.1	28 80.0	7 20.0
	有床診療所	36 100.0	11 30.6	12 33.3	15 41.7	1 2.8	0 0.0	3 8.3	16 44.4	2 5.6
	無床診療所	179 100.0	38 21.2	56 31.3	78 43.6	12 6.7	1 0.6	3 1.7	55 30.7	7 3.9
	助産所	6 100.0	0 0.0	0 0.0	0 0.0	0 0.0	0 0.0	0 0.0	0 0.0	0 0.0
	訪問看護ステーション	218 100.0	55 25.2	65 29.8	104 47.7	5 2.3	2 0.9	15 6.9	119 54.6	6 2.8
	その他の施設	233 100.0	49 21.0	114 48.9	113 48.5	7 3.0	2 0.9	21 9.0	100 42.9	9 3.9

(上段:件数 下段:割合)

		n	⑨ 看護職員のロコミ	⑩ ようにいつでも見学、相談ができる	⑪ 支援「東京都ナースプラザ」への協力	⑫ 教育機関・養成所からの紹介	⑬ 入職後の研修フォロー体制	⑭ プの機会・支援	⑮ 手当（専門資格取得後の研修修了者等）	⑯ な勤務形態の導入	⑰ 給与、各種手当等の充実
全体		927 100.0	259 27.9	225 24.3	43 4.6	26 2.8	122 13.2	78 8.4	28 3.0	143 15.4	248 26.8
二次保健医療圏別	区中央部	92 100.0	38 41.3	21 22.8	5 5.4	6 6.5	15 16.3	10 10.9	1 1.1	13 14.1	20 21.7
	区南部	63 100.0	16 25.4	14 22.2	2 3.2	0 0.0	11 17.5	11 17.5	3 4.8	8 12.7	20 31.7
	区西南部	82 100.0	15 18.3	23 28.0	6 7.3	2 2.4	10 12.2	6 7.3	4 4.9	10 12.2	19 23.2
	区西部	68 100.0	15 22.1	11 16.2	0 0.0	0 0.0	4 5.9	6 8.8	3 4.4	9 13.2	16 23.5
	区西北部	117 100.0	32 27.4	30 25.6	8 6.8	5 4.3	14 12.0	6 5.1	2 1.7	18 15.4	39 33.3
	区東北部	97 100.0	21 21.6	24 24.7	6 6.2	2 2.1	14 14.4	6 6.2	4 4.1	15 15.5	28 28.9
	区東部	80 100.0	21 26.3	20 25.0	5 6.3	2 2.5	13 16.3	7 8.8	3 3.8	15 18.8	30 37.5
	西多摩	37 100.0	16 43.2	11 29.7	2 5.4	1 2.7	6 16.2	0 0.0	0 0.0	5 13.5	8 21.6
	南多摩	95 100.0	31 32.6	25 26.3	1 1.1	4 4.2	12 12.6	10 10.5	3 3.2	21 22.1	23 24.2
	北多摩西部	53 100.0	18 34.0	14 26.4	2 3.8	0 0.0	5 9.4	3 5.7	2 3.8	13 24.5	18 34.0
	北多摩南部	74 100.0	18 24.3	15 20.3	4 5.4	4 5.4	11 14.9	7 9.5	1 1.4	8 10.8	14 18.9
	北多摩北部	68 100.0	18 26.5	16 23.5	2 2.9	0 0.0	7 10.3	6 8.8	2 2.9	8 11.8	13 19.1
	島しょ	1 100.0	0 0.0	1 100.0	0 0.0	0 0.0	0 0.0	0 0.0	0 0.0	0 0.0	0 0.0
施設種別	病院全体	255 100.0	96 37.6	114 44.7	21 8.2	14 5.5	69 27.1	56 22.0	16 6.3	59 23.1	74 29.0
	200床未満	141 100.0	51 36.2	53 37.6	9 6.4	6 4.3	26 18.4	15 10.6	4 2.8	29 20.6	40 28.4
	200～500床未満	79 100.0	29 36.7	43 54.4	8 10.1	5 6.3	28 35.4	26 32.9	9 11.4	24 30.4	23 29.1
	500床以上	35 100.0	16 45.7	18 51.4	4 11.4	3 8.6	15 42.9	15 42.9	3 8.6	6 17.1	11 31.4
	有床診療所	36 100.0	7 19.4	8 22.2	1 2.8	1 2.8	2 5.6	1 2.8	1 2.8	4 11.1	11 30.6
	無床診療所	179 100.0	27 15.1	8 4.5	3 1.7	3 1.7	5 2.8	4 2.2	0 0.0	15 8.4	36 20.1
	助産所	6 100.0	0 0.0	0 0.0	0 0.0	0 0.0	0 0.0	0 0.0	0 0.0	1 16.7	0 0.0
	訪問看護ステーション	218 100.0	75 34.4	49 22.5	6 2.8	6 2.8	26 11.9	9 4.1	5 2.3	45 20.6	65 29.8
	その他の施設	233 100.0	54 23.2	46 19.7	12 5.2	2 0.9	20 8.6	8 3.4	6 2.6	19 8.2	62 26.6



(上段:件数 下段:割合)

		n	⑱ 休暇・福利厚生制度の充実	⑲ 寮・借り上げ住宅の提供	⑳ 育児・介護への支援体制	㉑ 院内保育所の整備	㉒ その他	不明
全体		927 100.0	266 28.7	93 10.0	186 20.1	69 7.4	41 4.4	22 2.4
二次保健医療圏別	区中央部	92 100.0	29 31.5	8 8.7	17 18.5	3 3.3	2 2.2	4 4.3
	区南部	63 100.0	22 34.9	7 11.1	11 17.5	2 3.2	3 4.8	0 0.0
	区西南部	82 100.0	20 24.4	11 13.4	14 17.1	5 6.1	4 4.9	1 1.2
	区西部	68 100.0	17 25.0	8 11.8	13 19.1	2 2.9	4 5.9	5 7.4
	区西北部	117 100.0	34 29.1	14 12.0	26 22.2	9 7.7	7 6.0	2 1.7
	区東北部	97 100.0	28 28.9	12 12.4	22 22.7	10 10.3	4 4.1	2 2.1
	区東部	80 100.0	32 40.0	9 11.3	26 32.5	4 5.0	2 2.5	2 2.5
	西多摩	37 100.0	8 21.6	1 2.7	7 18.9	5 13.5	0 0.0	2 5.4
	南多摩	95 100.0	32 33.7	10 10.5	14 14.7	11 11.6	3 3.2	0 0.0
	北多摩西部	53 100.0	14 26.4	3 5.7	10 18.9	6 11.3	2 3.8	1 1.9
	北多摩南部	74 100.0	14 18.9	5 6.8	13 17.6	7 9.5	4 5.4	1 1.4
	北多摩北部	68 100.0	16 23.5	5 7.4	13 19.1	5 7.4	6 8.8	1 1.5
	島しょ	1 100.0	0 0.0	0 0.0	0 0.0	0 0.0	0 0.0	0 0.0
施設種別	病院全体	255 100.0	106 41.6	67 26.3	75 29.4	46 18.0	11 4.3	2 0.8
	200床未満	141 100.0	47 33.3	36 25.5	35 24.8	21 14.9	7 5.0	2 1.4
	200～500床未満	79 100.0	42 53.2	22 27.8	28 35.4	18 22.8	1 1.3	0 0.0
	500床以上	35 100.0	17 48.6	9 25.7	12 34.3	7 20.0	3 8.6	0 0.0
	有床診療所	36 100.0	10 27.8	3 8.3	7 19.4	2 5.6	1 2.8	1 2.8
	無床診療所	179 100.0	35 19.6	3 1.7	12 6.7	2 1.1	5 2.8	14 7.8
	助産所	6 100.0	0 0.0	0 0.0	0 0.0	0 0.0	2 33.3	3 50.0
	訪問看護ステーション	218 100.0	58 26.6	8 3.7	49 22.5	9 4.1	8 3.7	1 0.5
	その他の施設	233 100.0	57 24.5	12 5.2	43 18.5	10 4.3	14 6.0	1 0.4

問 19 令和 4 年度～令和 6 年度（4 月～8 月末）の募集ツールの利用及び採用状況と令和 6 年 9 月 1 日現在の在籍状況について、お答えください。

無料職業紹介(ナースバンク)

(上段:件数 下段:割合)

		n	あり	なし	不明
全体		927 100.0	207 22.3	609 65.7	111 12.0
二次保健医療圏別	区中央部	92 100.0	31 33.7	46 50.0	15 16.3
	区南部	63 100.0	16 25.4	39 61.9	8 12.7
	区西南部	82 100.0	14 17.1	53 64.6	15 18.3
	区西部	68 100.0	16 23.5	46 67.6	6 8.8
	区西北部	117 100.0	20 17.1	80 68.4	17 14.5
	区東北部	97 100.0	20 20.6	66 68.0	11 11.3
	区東部	80 100.0	18 22.5	54 67.5	8 10.0
	西多摩	37 100.0	10 27.0	24 64.9	3 8.1
	南多摩	95 100.0	17 17.9	67 70.5	11 11.6
	北多摩西部	53 100.0	17 32.1	32 60.4	4 7.5
	北多摩南部	74 100.0	13 17.6	54 73.0	7 9.5
	北多摩北部	68 100.0	15 22.1	47 69.1	6 8.8
	島しょ	1 100.0	0 0.0	1 100.0	0 0.0
施設種別	病院全体	255 100.0	97 38.0	117 45.9	41 16.1
	200床未満	141 100.0	50 35.5	67 47.5	24 17.0
	200～500床未満	79 100.0	33 41.8	36 45.6	10 12.7
	500床以上	35 100.0	14 40.0	14 40.0	7 20.0
	有床診療所	36 100.0	6 16.7	23 63.9	7 19.4
	無床診療所	179 100.0	16 8.9	118 65.9	45 25.1
	助産所	6 100.0	0 0.0	2 33.3	4 66.7
	訪問看護ステーション	218 100.0	50 22.9	163 74.8	5 2.3
	その他の施設	233 100.0	38 16.3	186 79.8	9 3.9

問 19 続き

無料職業紹介(ハローワーク)

(上段:件数 下段:割合)

		n	あり	なし	不明
全体		927 100.0	337 36.4	479 51.7	111 12.0
二次保健医療圏別	区中央部	92 100.0	28 30.4	48 52.2	16 17.4
	区南部	63 100.0	31 49.2	24 38.1	8 12.7
	区西南部	82 100.0	26 31.7	41 50.0	15 18.3
	区西部	68 100.0	21 30.9	41 60.3	6 8.8
	区西北部	117 100.0	42 35.9	58 49.6	17 14.5
	区東北部	97 100.0	34 35.1	53 54.6	10 10.3
	区東部	80 100.0	28 35.0	44 55.0	8 10.0
	西多摩	37 100.0	23 62.2	10 27.0	4 10.8
	南多摩	95 100.0	36 37.9	49 51.6	10 10.5
	北多摩西部	53 100.0	18 34.0	31 58.5	4 7.5
	北多摩南部	74 100.0	26 35.1	41 55.4	7 9.5
	北多摩北部	68 100.0	24 35.3	38 55.9	6 8.8
	島しょ	1 100.0	0 0.0	1 100.0	0 0.0
施設種別	病院全体	255 100.0	106 41.6	108 42.4	41 16.1
	200床未満	141 100.0	61 43.3	56 39.7	24 17.0
	200～500床未満	79 100.0	38 48.1	31 39.2	10 12.7
	500床以上	35 100.0	7 20.0	21 60.0	7 20.0
	有床診療所	36 100.0	6 16.7	23 63.9	7 19.4
	無床診療所	179 100.0	26 14.5	108 60.3	45 25.1
	助産所	6 100.0	0 0.0	2 33.3	4 66.7
	訪問看護ステーション	218 100.0	81 37.2	132 60.6	5 2.3
	その他の施設	233 100.0	118 50.6	106 45.5	9 3.9

問 19 続き

有料職業紹介

(上段:件数 下段:割合)

		n	あり	なし	不明
全体		927 100.0	426 46.0	392 42.3	109 11.8
二次保健医療圏別	区中央部	92 100.0	37 40.2	39 42.4	16 17.4
	区南部	63 100.0	33 52.4	22 34.9	8 12.7
	区西南部	82 100.0	37 45.1	29 35.4	16 19.5
	区西部	68 100.0	37 54.4	25 36.8	6 8.8
	区西北部	117 100.0	53 45.3	48 41.0	16 13.7
	区東北部	97 100.0	41 42.3	46 47.4	10 10.3
	区東部	80 100.0	37 46.3	35 43.8	8 10.0
	西多摩	37 100.0	13 35.1	21 56.8	3 8.1
	南多摩	95 100.0	47 49.5	38 40.0	10 10.5
	北多摩西部	53 100.0	26 49.1	24 45.3	3 5.7
	北多摩南部	74 100.0	29 39.2	38 51.4	7 9.5
	北多摩北部	68 100.0	36 52.9	26 38.2	6 8.8
	島しょ	1 100.0	0 0.0	1 100.0	0 0.0
施設種別	病院全体	255 100.0	140 54.9	75 29.4	40 15.7
	200床未満	141 100.0	91 64.5	27 19.1	23 16.3
	200～500床未満	79 100.0	42 53.2	27 34.2	10 12.7
	500床以上	35 100.0	7 20.0	21 60.0	7 20.0
	有床診療所	36 100.0	8 22.2	21 58.3	7 19.4
	無床診療所	179 100.0	45 25.1	90 50.3	44 24.6
	助産所	6 100.0	0 0.0	2 33.3	4 66.7
	訪問看護ステーション	218 100.0	123 56.4	91 41.7	4 1.8
	その他の施設	233 100.0	110 47.2	113 48.5	10 4.3

問 19- 1 有料職業紹介事業者を利用する理由として当てはまるものすべてに○をつけてください。(複数回答)

		(上段:件数 下段:割合)									
		n	人材確保が困難なためやむを得ず	対応が丁寧	安心できる	すぐに求職者が紹介される	適任者が紹介される	採用までの施設側の手間が少ない	採用後の紹介者へのフォローが手厚い	その他	不明
全体		426 100.0	370 86.9	25 5.9	21 4.9	107 25.1	38 8.9	62 14.6	9 2.1	10 2.3	1 0.2
二次保健医療圏別	区中央部	37 100.0	31 83.8	1 2.7	3 8.1	11 29.7	4 10.8	6 16.2	0 0.0	0 0.0	0 0.0
	区南部	33 100.0	29 87.9	2 6.1	2 6.1	11 33.3	3 9.1	3 9.1	1 3.0	1 3.0	0 0.0
	区西南部	37 100.0	31 83.8	1 2.7	1 2.7	8 21.6	5 13.5	3 8.1	1 2.7	1 2.7	0 0.0
	区西部	37 100.0	35 94.6	1 2.7	0 0.0	14 37.8	1 2.7	2 5.4	0 0.0	0 0.0	0 0.0
	区西北部	53 100.0	47 88.7	5 9.4	4 7.5	10 18.9	8 15.1	12 22.6	2 3.8	1 1.9	0 0.0
	区東北部	41 100.0	38 92.7	1 2.4	0 0.0	6 14.6	6 14.6	11 26.8	0 0.0	0 0.0	0 0.0
	区東部	37 100.0	32 86.5	2 5.4	0 0.0	8 21.6	2 5.4	4 10.8	1 2.7	3 8.1	1 2.7
	西多摩	13 100.0	12 92.3	0 0.0	0 0.0	4 30.8	2 15.4	1 7.7	0 0.0	2 15.4	0 0.0
	南多摩	47 100.0	38 80.9	7 14.9	6 12.8	12 25.5	1 2.1	10 21.3	2 4.3	1 2.1	0 0.0
	北多摩西部	26 100.0	22 84.6	0 0.0	1 3.8	8 30.8	2 7.7	2 7.7	0 0.0	0 0.0	0 0.0
	北多摩南部	29 100.0	24 82.8	2 6.9	1 3.4	6 20.7	3 10.3	4 13.8	0 0.0	0 0.0	0 0.0
	北多摩北部	36 100.0	31 86.1	3 8.3	3 8.3	9 25.0	1 2.8	4 11.1	2 5.6	1 2.8	0 0.0
	島しょ	0 0.0	0 0.0	0 0.0	0 0.0	0 0.0	0 0.0	0 0.0	0 0.0	0 0.0	0 0.0
	施設種別	病院全体	140 100.0	129 92.1	9 6.4	4 2.9	44 31.4	12 8.6	24 17.1	3 2.1	2 1.4
200床未満		91 100.0	87 95.6	3 3.3	2 2.2	26 28.6	7 7.7	15 16.5	1 1.1	1 1.1	0 0.0
200～500床未満		42 100.0	37 88.1	5 11.9	1 2.4	15 35.7	4 9.5	6 14.3	2 4.8	1 2.4	0 0.0
500床以上		7 100.0	5 71.4	1 14.3	1 14.3	3 42.9	1 14.3	3 42.9	0 0.0	0 0.0	0 0.0
有床診療所		8 100.0	7 87.5	2 25.0	1 12.5	4 50.0	0 0.0	1 12.5	1 12.5	0 0.0	0 0.0
無床診療所		45 100.0	34 75.6	5 11.1	7 15.6	11 24.4	8 17.8	10 22.2	0 0.0	1 2.2	0 0.0
助産所		0 0.0	0 0.0	0 0.0	0 0.0	0 0.0	0 0.0	0 0.0	0 0.0	0 0.0	0 0.0
訪問看護ステーション		123 100.0	102 82.9	5 4.1	6 4.9	23 18.7	12 9.8	12 9.8	5 4.1	4 3.3	0 0.0
その他の施設		110 100.0	98 89.1	4 3.6	3 2.7	25 22.7	6 5.5	15 13.6	0 0.0	3 2.7	1 0.9

問 19-2 事業者への年間支払金額の総額は、おおよそどれくらいですか。(令和5年度)

(上段:件数、金額、人数 下段:平均)

		n	総 金 額	施 設 数	施 設 当 た り 平 均 金 額	採 用 人 数	1 人 当 た り 平 均 金 額
全体		426 100.0	1,748,405,660.0 4,104,238.6	339.0 0.8	5,157,538.8 -	229.0 0.5	604,740 -
二次保健医療圏別	区中央部	37 100.0	250,240,000.0 6,763,243.2	30.0 0.8	8,341,333.3 -	13.0 0.4	769,231 -
	区南部	33 100.0	115,438,041.0 3,498,122.5	26.0 0.8	4,439,924.7 -	37.0 1.1	378,378 -
	区西南部	37 100.0	120,562,086.0 3,258,434.8	27.0 0.7	4,465,262.4 -	1.0 0.0	300,000 -
	区西部	37 100.0	184,129,510.0 4,976,473.2	31.0 0.8	5,939,661.6 -	0.0 0.0	0.0 -
	区西北部	53 100.0	236,008,907.0 4,452,998.2	42.0 0.8	5,619,259.7 -	0.0 0.0	0.0 -
	区東北部	41 100.0	193,818,628.0 4,727,283.6	34.0 0.8	5,700,547.9 -	7.0 0.2	142,857 -
	区東部	37 100.0	70,045,316.0 1,893,116.6	28.0 0.8	2,501,618.4 -	0.0 0.0	0.0 -
	西多摩	13 100.0	40,841,623.0 3,141,663.3	10.0 0.8	4,084,162.3 -	9.0 0.7	2,602,000 -
	南多摩	47 100.0	120,734,055.0 2,568,809.7	37.0 0.8	3,263,082.6 -	7.0 0.1	1,903,935 -
	北多摩西部	26 100.0	147,190,120.0 5,661,158.5	22.0 0.8	6,690,460.0 -	148.0 5.7	475,946 -
	北多摩南部	29 100.0	147,951,584.0 5,101,778.8	21.0 0.7	7,045,313.5 -	0.0 0.0	0.0 -
	北多摩北部	36 100.0	121,445,790.0 3,373,494.2	31.0 0.9	3,917,606.1 -	7.0 0.2	857,143 -
	島しょ	0 0.0	0.0 0.0	0.0 0.0	0.0 -	0.0 0.0	0.0 -
施設種別	病院全体	140 100.0	1,330,640,348.0 9,504,573.9	124.0 0.9	10,730,970.5 -	220.0 1.6	598,843 -
	200床未満	91 100.0	682,212,194.0 7,496,837.3	80.0 0.9	8,527,652.4 -	60.0 0.7	906,967 -
	200～500床未満	42 100.0	456,927,854.0 10,879,234.6	39.0 0.9	11,716,098.8 -	44.0 1.0	621,081 -
	500床以上	7 100.0	191,500,300.0 27,357,185.7	5.0 0.7	38,300,060.0 -	116.0 16.6	431,034 -
	有床診療所	8 100.0	17,645,410.0 2,205,676.3	7.0 0.9	2,520,772.9 -	0.0 0.0	0.0 -
	無床診療所	45 100.0	37,031,710.0 822,926.9	34.0 0.8	1,089,167.9 -	2.0 0.0	370,000 -
	助産所	0 0.0	0.0 0.0	0.0 0.0	0.0 -	0.0 0.0	0.0 -
	訪問看護ステーション	123 100.0	174,180,440.0 1,416,101.1	86.0 0.7	2,025,354.0 -	3.0 0.0	666,667 -
	その他の施設	110 100.0	188,907,752.0 1,717,343.2	88.0 0.8	2,146,679.0 -	4.0 0.0	1,000,000 -

問 19-3 無料のナースバンクを利用しない理由として当てはまるものすべてに○をつけてください。(複数回答)

		(上段:件数 下段:割合)											
		n	求人登録が複雑	採用までの施設側の手間が多い	登録しても求職者が紹介されない	適任者が紹介されない	採用後の紹介者へのフォローがない	所在地が不便（西新宿、立川）	ナースバンクをよく知らない	自施設で採用できないため	その他	不明	
全体		609 100.0	73 12.0	57 9.4	104 17.1	79 13.0	7 1.1	43 7.1	217 35.6	156 25.6	56 9.2	8 1.3	
二次保健医療圏別	区中央部	46 100.0	3 6.5	4 8.7	7 15.2	9 19.6	0 0.0	2 4.3	11 23.9	16 34.8	3 6.5	1 2.2	
	区南部	39 100.0	5 12.8	4 10.3	9 23.1	3 7.7	0 0.0	2 5.1	15 38.5	6 15.4	6 15.4	0 0.0	
	区西南部	53 100.0	4 7.5	3 5.7	8 15.1	8 15.1	1 1.9	1 1.9	20 37.7	11 20.8	4 7.5	2 3.8	
	区西部	46 100.0	5 10.9	3 6.5	9 19.6	5 10.9	2 4.3	0 0.0	21 45.7	10 21.7	4 8.7	0 0.0	
	区西北部	80 100.0	7 8.8	12 15.0	12 15.0	8 10.0	0 0.0	3 3.8	34 42.5	18 22.5	6 7.5	1 1.3	
	区東北部	66 100.0	12 18.2	8 12.1	9 13.6	11 16.7	0 0.0	7 10.6	18 27.3	17 25.8	9 13.6	2 3.0	
	区東部	54 100.0	6 11.1	5 9.3	10 18.5	5 9.3	0 0.0	7 13.0	19 35.2	12 22.2	3 5.6	1 1.9	
	西多摩	24 100.0	5 20.8	5 20.8	5 20.8	3 12.5	0 0.0	4 16.7	10 41.7	9 37.5	0 0.0	0 0.0	
	南多摩	67 100.0	8 11.9	3 4.5	11 16.4	8 11.9	0 0.0	9 13.4	30 44.8	12 17.9	5 7.5	0 0.0	
	北多摩西部	32 100.0	3 9.4	3 9.4	6 18.8	7 21.9	1 3.1	1 3.1	9 28.1	13 40.6	6 18.8	1 3.1	
	北多摩南部	54 100.0	2 3.7	3 5.6	10 18.5	9 16.7	0 0.0	2 3.7	17 31.5	15 27.8	6 11.1	0 0.0	
	北多摩北部	47 100.0	13 27.7	4 8.5	8 17.0	3 6.4	3 6.4	5 10.6	12 25.5	17 36.2	4 8.5	0 0.0	
	島しょ	1 100.0	0 0.0	0 0.0	0 0.0	0 0.0	0 0.0	0 0.0	1 100.0	0 0.0	0 0.0	0 0.0	
	施設種別	病院全体	117 100.0	18 15.4	11 9.4	28 23.9	26 22.2	2 1.7	13 11.1	18 15.4	41 35.0	4 3.4	4 3.4
		200床未満	67 100.0	11 16.4	7 10.4	22 32.8	20 29.9	1 1.5	7 10.4	9 13.4	18 26.9	1 1.5	3 4.5
200～500床未満		36 100.0	7 19.4	4 11.1	6 16.7	5 13.9	1 2.8	6 16.7	7 19.4	13 36.1	2 5.6	0 0.0	
500床以上		14 100.0	0 0.0	0 0.0	0 0.0	1 7.1	0 0.0	0 0.0	2 14.3	10 71.4	1 7.1	1 7.1	
有床診療所		23 100.0	3 13.0	3 13.0	4 17.4	2 8.7	0 0.0	1 4.3	6 26.1	8 34.8	1 4.3	0 0.0	
無床診療所		118 100.0	10 8.5	8 6.8	13 11.0	15 12.7	0 0.0	5 4.2	45 38.1	32 27.1	10 8.5	2 1.7	
助産所		2 100.0	0 0.0	0 0.0	0 0.0	0 0.0	0 0.0	0 0.0	0 0.0	1 50.0	1 50.0	0 0.0	
訪問看護ステーション		163 100.0	20 12.3	17 10.4	35 21.5	22 13.5	3 1.8	11 6.7	66 40.5	31 19.0	18 11.0	0 0.0	
その他の施設		186 100.0	22 11.8	18 9.7	24 12.9	14 7.5	2 1.1	13 7.0	82 44.1	43 23.1	22 11.8	2 1.1	

問 20 ナースプラザで看護補助者の無料職業紹介を開始した場合、利用したいと思いますか。

(上段:件数 下段:割合)

		n	利用 した い	利用 しな い	不 明
全体		927 100.0	566 61.1	336 36.2	25 2.7
二次保健医療圏別	区中央部	92 100.0	58 63.0	28 30.4	6 6.5
	区南部	63 100.0	35 55.6	26 41.3	2 3.2
	区西南部	82 100.0	49 59.8	28 34.1	5 6.1
	区西部	68 100.0	47 69.1	19 27.9	2 2.9
	区西北部	117 100.0	66 56.4	50 42.7	1 0.9
	区東北部	97 100.0	58 59.8	36 37.1	3 3.1
	区東部	80 100.0	51 63.8	26 32.5	3 3.8
	西多摩	37 100.0	26 70.3	11 29.7	0 0.0
	南多摩	95 100.0	66 69.5	28 29.5	1 1.1
	北多摩西部	53 100.0	25 47.2	27 50.9	1 1.9
	北多摩南部	74 100.0	43 58.1	30 40.5	1 1.4
	北多摩北部	68 100.0	42 61.8	26 38.2	0 0.0
	島しょ	1 100.0	0 0.0	1 100.0	0 0.0
施設種別	病院全体	255 100.0	218 85.5	32 12.5	5 2.0
	200床未満	141 100.0	122 86.5	17 12.1	2 1.4
	200～500床未満	79 100.0	67 84.8	10 12.7	2 2.5
	500床以上	35 100.0	29 82.9	5 14.3	1 2.9
	有床診療所	36 100.0	20 55.6	15 41.7	1 2.8
	無床診療所	179 100.0	96 53.6	68 38.0	15 8.4
	助産所	6 100.0	0 0.0	4 66.7	2 33.3
	訪問看護ステーション	218 100.0	82 37.6	135 61.9	1 0.5
	その他の施設	233 100.0	150 64.4	82 35.2	1 0.4



問 21 職員の確保について1年前と比較してどう感じているかを5段階評価でお答えください。あてはまる回答の数値に○をつけてください。

① 看護職員

(上段:件数 下段:割合)

		n	採用の 必要が ない	非常 に困 難に なっ た	やや 困 難に なっ た	か わ ら な い	やや 確 保し やす くな った	非常 に確 保し やす くな った	不 明
全体		927 100.0	146 15.7	216 23.3	179 19.3	302 32.6	52 5.6	6 0.6	26 2.8
二次保健 医療圏別	区中央部	92 100.0	15 16.3	19 20.7	13 14.1	33 35.9	7 7.6	1 1.1	4 4.3
	区南部	63 100.0	7 11.1	18 28.6	16 25.4	19 30.2	2 3.2	0 0.0	1 1.6
	区西南部	82 100.0	11 13.4	13 15.9	15 18.3	27 32.9	10 12.2	1 1.2	5 6.1
	区西部	68 100.0	11 16.2	17 25.0	11 16.2	25 36.8	1 1.5	1 1.5	2 2.9
	区西北部	117 100.0	20 17.1	36 30.8	20 17.1	36 30.8	4 3.4	0 0.0	1 0.9
	区東北部	97 100.0	20 20.6	22 22.7	22 22.7	25 25.8	6 6.2	0 0.0	2 2.1
	区東部	80 100.0	13 16.3	15 18.8	20 25.0	26 32.5	3 3.8	0 0.0	3 3.8
	西多摩	37 100.0	3 8.1	11 29.7	9 24.3	11 29.7	2 5.4	0 0.0	1 2.7
	南多摩	95 100.0	11 11.6	22 23.2	20 21.1	32 33.7	7 7.4	2 2.1	1 1.1
	北多摩西部	53 100.0	9 17.0	11 20.8	10 18.9	18 34.0	4 7.5	0 0.0	1 1.9
	北多摩南部	74 100.0	17 23.0	16 21.6	11 14.9	22 29.7	5 6.8	0 0.0	3 4.1
	北多摩北部	68 100.0	9 13.2	16 23.5	12 17.6	27 39.7	1 1.5	1 1.5	2 2.9
	島しょ	1 100.0	0 0.0	0 0.0	0 0.0	1 100.0	0 0.0	0 0.0	0 0.0
施設種別	病院全体	255 100.0	2 0.8	78 30.6	72 28.2	65 25.5	32 12.5	3 1.2	3 1.2
	200床未満	141 100.0	2 1.4	50 35.5	41 29.1	30 21.3	15 10.6	3 2.1	0 0.0
	200～500床未満	79 100.0	0 0.0	17 21.5	24 30.4	23 29.1	13 16.5	0 0.0	2 2.5
	500床以上	35 100.0	0 0.0	11 31.4	7 20.0	12 34.3	4 11.4	0 0.0	1 2.9
	有床診療所	36 100.0	10 27.8	3 8.3	5 13.9	14 38.9	2 5.6	0 0.0	2 5.6
	無床診療所	179 100.0	63 35.2	21 11.7	22 12.3	52 29.1	5 2.8	1 0.6	15 8.4
	助産所	6 100.0	3 50.0	0 0.0	0 0.0	0 0.0	0 0.0	0 0.0	3 50.0
	訪問看護ステーション	218 100.0	31 14.2	57 26.1	33 15.1	90 41.3	6 2.8	0 0.0	1 0.5
	その他の施設	233 100.0	37 15.9	57 24.5	47 20.2	81 34.8	7 3.0	2 0.9	2 0.9

問 21 続き

② 看護職員のうち夜勤可能な職員

(上段:件数 下段:割合)

		n	採用 の 必要 が ない	非 常 に 困 難 に な っ た	やや 困 難 に な っ た	か わ ら ない	やや 確 保 し や す く な っ た	非 常 に 確 保 し や す く な っ た	不 明
全体		927 100.0	355 38.3	123 13.3	136 14.7	244 26.3	24 2.6	3 0.3	42 4.5
二次保健医療圏別	区中央部	92 100.0	30 32.6	10 10.9	15 16.3	24 26.1	4 4.3	1 1.1	8 8.7
	区南部	63 100.0	23 36.5	10 15.9	9 14.3	16 25.4	1 1.6	0 0.0	4 6.3
	区西南部	82 100.0	32 39.0	4 4.9	11 13.4	24 29.3	4 4.9	0 0.0	7 8.5
	区西部	68 100.0	26 38.2	13 19.1	9 13.2	17 25.0	0 0.0	0 0.0	3 4.4
	区西北部	117 100.0	51 43.6	15 12.8	15 12.8	30 25.6	2 1.7	0 0.0	4 3.4
	区東北部	97 100.0	40 41.2	16 16.5	15 15.5	21 21.6	3 3.1	0 0.0	2 2.1
	区東部	80 100.0	28 35.0	9 11.3	12 15.0	28 35.0	0 0.0	0 0.0	3 3.8
	西多摩	37 100.0	16 43.2	4 10.8	7 18.9	8 21.6	1 2.7	0 0.0	1 2.7
	南多摩	95 100.0	28 29.5	18 18.9	15 15.8	26 27.4	3 3.2	2 2.1	3 3.2
	北多摩西部	53 100.0	20 37.7	8 15.1	5 9.4	17 32.1	2 3.8	0 0.0	1 1.9
	北多摩南部	74 100.0	35 47.3	11 14.9	7 9.5	14 18.9	3 4.1	0 0.0	4 5.4
	北多摩北部	68 100.0	26 38.2	5 7.4	16 23.5	18 26.5	1 1.5	0 0.0	2 2.9
	島しょ	1 100.0	0 0.0	0 0.0	0 0.0	1 100.0	0 0.0	0 0.0	0 0.0
施設種別	病院全体	255 100.0	3 1.2	63 24.7	90 35.3	73 28.6	20 7.8	3 1.2	3 1.2
	200床未満	141 100.0	2 1.4	38 27.0	55 39.0	31 22.0	12 8.5	3 2.1	0 0.0
	200～500床未満	79 100.0	1 1.3	19 24.1	26 32.9	25 31.6	6 7.6	0 0.0	2 2.5
	500床以上	35 100.0	0 0.0	6 17.1	9 25.7	17 48.6	2 5.7	0 0.0	1 2.9
	有床診療所	36 100.0	13 36.1	2 5.6	6 16.7	11 30.6	1 2.8	0 0.0	3 8.3
	無床診療所	179 100.0	113 63.1	6 3.4	3 1.7	31 17.3	0 0.0	0 0.0	26 14.5
	助産所	6 100.0	3 50.0	0 0.0	0 0.0	0 0.0	0 0.0	0 0.0	3 50.0
	訪問看護ステーション	218 100.0	96 44.0	36 16.5	18 8.3	66 30.3	0 0.0	0 0.0	2 0.9
	その他の施設	233 100.0	127 54.5	16 6.9	19 8.2	63 27.0	3 1.3	0 0.0	5 2.1

問 22 正規雇用看護職員(常勤)の退職について、定年を定めていますか。定めている場合は、年齢を記入してください。

定年を定めているか		(上段:件数 下段:割合)			
		n	定年を定めている	定年を定めていない	不明
全体		927 100.0	746 80.5	158 17.0	23 2.5
二次保健医療圏別	区中央部	92 100.0	74 80.4	14 15.2	4 4.3
	区南部	63 100.0	52 82.5	8 12.7	3 4.8
	区西南部	82 100.0	61 74.4	18 22.0	3 3.7
	区西部	68 100.0	54 79.4	10 14.7	4 5.9
	区西北部	117 100.0	97 82.9	19 16.2	1 0.9
	区東北部	97 100.0	80 82.5	16 16.5	1 1.0
	区東部	80 100.0	59 73.8	20 25.0	1 1.3
	西多摩	37 100.0	33 89.2	4 10.8	0 0.0
	南多摩	95 100.0	83 87.4	11 11.6	1 1.1
	北多摩西部	53 100.0	39 73.6	14 26.4	0 0.0
	北多摩南部	74 100.0	58 78.4	13 17.6	3 4.1
	北多摩北部	68 100.0	55 80.9	11 16.2	2 2.9
	島しょ	1 100.0	1 100.0	0 0.0	0 0.0
施設種別	病院全体	255 100.0	252 98.8	2 0.8	1 0.4
	200床未満	141 100.0	138 97.9	2 1.4	1 0.7
	200～500床未満	79 100.0	79 100.0	0 0.0	0 0.0
	500床以上	35 100.0	35 100.0	0 0.0	0 0.0
	有床診療所	36 100.0	27 75.0	8 22.2	1 2.8
	無床診療所	179 100.0	94 52.5	69 38.5	16 8.9
	助産所	6 100.0	0 0.0	3 50.0	3 50.0
	訪問看護ステーション	218 100.0	169 77.5	48 22.0	1 0.5
	その他の施設	233 100.0	204 87.6	28 12.0	1 0.4

定年の年齢 (上段:件数 下段:割合)

		n	6 0 歳 未 満	6 0 歳	6 1 歳 ～ 6 5 歳 未 満	6 5 歳	6 6 歳 ～ 7 0 歳 未 満	7 0 歳	7 1 歳 以 上	不 明
全体		746 100.0	2 0.3	379 50.8	45 6.0	300 40.2	3 0.4	13 1.7	2 0.3	2 0.3
二次保健医療圏別	区中央部	74 100.0	1 1.4	43 58.1	5 6.8	24 32.4	0 0.0	1 1.4	0 0.0	0 0.0
	区南部	52 100.0	0 0.0	32 61.5	3 5.8	17 32.7	0 0.0	0 0.0	0 0.0	0 0.0
	区西南部	61 100.0	0 0.0	34 55.7	4 6.6	20 32.8	0 0.0	1 1.6	0 0.0	2 3.3
	区西部	54 100.0	0 0.0	29 53.7	1 1.9	22 40.7	1 1.9	1 1.9	0 0.0	0 0.0
	区西北部	97 100.0	0 0.0	43 44.3	5 5.2	46 47.4	1 1.0	2 2.1	0 0.0	0 0.0
	区東北部	80 100.0	0 0.0	42 52.5	5 6.3	32 40.0	0 0.0	1 1.3	0 0.0	0 0.0
	区東部	59 100.0	0 0.0	30 50.8	4 6.8	24 40.7	0 0.0	1 1.7	0 0.0	0 0.0
	西多摩	33 100.0	0 0.0	8 24.2	3 9.1	22 66.7	0 0.0	0 0.0	0 0.0	0 0.0
	南多摩	83 100.0	0 0.0	35 42.2	6 7.2	36 43.4	1 1.2	4 4.8	1 1.2	0 0.0
	北多摩西部	39 100.0	1 2.6	16 41.0	2 5.1	19 48.7	0 0.0	1 2.6	0 0.0	0 0.0
	北多摩南部	58 100.0	0 0.0	37 63.8	6 10.3	15 25.9	0 0.0	0 0.0	0 0.0	0 0.0
	北多摩北部	55 100.0	0 0.0	29 52.7	1 1.8	23 41.8	0 0.0	1 1.8	1 1.8	0 0.0
	島しょ	1 100.0	0 0.0	1 100.0	0 0.0	0 0.0	0 0.0	0 0.0	0 0.0	0 0.0
施設種別	病院全体	252 100.0	0 0.0	146 57.9	31 12.3	73 29.0	1 0.4	0 0.0	0 0.0	1 0.4
	200床未満	138 100.0	0 0.0	86 62.3	9 6.5	42 30.4	1 0.7	0 0.0	0 0.0	0 0.0
	200～500床未満	79 100.0	0 0.0	44 55.7	12 15.2	23 29.1	0 0.0	0 0.0	0 0.0	0 0.0
	500床以上	35 100.0	0 0.0	16 45.7	10 28.6	8 22.9	0 0.0	0 0.0	0 0.0	1 2.9
	有床診療所	27 100.0	1 3.7	17 63.0	2 7.4	6 22.2	0 0.0	1 3.7	0 0.0	0 0.0
	無床診療所	94 100.0	1 1.1	54 57.4	2 2.1	34 36.2	0 0.0	2 2.1	0 0.0	1 1.1
	助産所	0 0.0	0 0.0	0 0.0	0 0.0	0 0.0	0 0.0	0 0.0	0 0.0	0 0.0
	訪問看護ステーション	169 100.0	0 0.0	72 42.6	4 2.4	86 50.9	1 0.6	4 2.4	2 1.2	0 0.0
	その他の施設	204 100.0	0 0.0	90 44.1	6 2.9	101 49.5	1 0.5	6 2.9	0 0.0	0 0.0

問 22-1 定年退職者を改めて雇用する制度はありますか。ある場合は、就業できる上限年齢を記入してください。

定年退職者雇用制度		(上段:件数 下段:割合)		
		n	ある	ない
全体		746 100.0	624 83.6	122 16.4
二次保健医療圏別	区中央部	74 100.0	59 79.7	15 20.3
	区南部	52 100.0	42 80.8	10 19.2
	区西南部	61 100.0	50 82.0	11 18.0
	区西部	54 100.0	46 85.2	8 14.8
	区西北部	97 100.0	80 82.5	17 17.5
	区東北部	80 100.0	71 88.8	9 11.3
	区東部	59 100.0	49 83.1	10 16.9
	西多摩	33 100.0	26 78.8	7 21.2
	南多摩	83 100.0	71 85.5	12 14.5
	北多摩西部	39 100.0	30 76.9	9 23.1
	北多摩南部	58 100.0	53 91.4	5 8.6
	北多摩北部	55 100.0	46 83.6	9 16.4
	島しょ	1 100.0	1 100.0	0 0.0
施設種別	病院全体	252 100.0	226 89.7	26 10.3
	200床未満	138 100.0	127 92.0	11 8.0
	200～500床未満	79 100.0	68 86.1	11 13.9
	500床以上	35 100.0	31 88.6	4 11.4
	有床診療所	27 100.0	24 88.9	3 11.1
	無床診療所	94 100.0	58 61.7	36 38.3
	助産所	0 0.0	0 0.0	0 0.0
	訪問看護ステーション	169 100.0	128 75.7	41 24.3
	その他の施設	204 100.0	188 92.2	16 7.8

就業できる上限年齢

(上段:件数 下段:割合)

		n	6 5 歳 未 満	6 5 歳	6 6 歳 ～ 7 0 歳 未 満	7 0 歳	7 1 歳 以 上	不 明
全体		624 100.0	10 1.6	273 43.8	16 2.6	205 32.9	94 15.1	26 4.2
二次保健医療圏別	区中央部	59 100.0	1 1.7	39 66.1	3 5.1	10 16.9	4 6.8	2 3.4
	区南部	42 100.0	1 2.4	23 54.8	2 4.8	12 28.6	4 9.5	0 0.0
	区西南部	50 100.0	3 6.0	29 58.0	2 4.0	9 18.0	6 12.0	1 2.0
	区西部	46 100.0	0 0.0	18 39.1	2 4.3	17 37.0	8 17.4	1 2.2
	区西北部	80 100.0	1 1.3	27 33.8	0 0.0	37 46.3	12 15.0	3 3.8
	区東北部	71 100.0	0 0.0	27 38.0	2 2.8	27 38.0	13 18.3	2 2.8
	区東部	49 100.0	1 2.0	26 53.1	1 2.0	13 26.5	5 10.2	3 6.1
	西多摩	26 100.0	0 0.0	5 19.2	0 0.0	9 34.6	10 38.5	2 7.7
	南多摩	71 100.0	0 0.0	25 35.2	3 4.2	22 31.0	16 22.5	5 7.0
	北多摩西部	30 100.0	0 0.0	13 43.3	0 0.0	12 40.0	2 6.7	3 10.0
	北多摩南部	53 100.0	1 1.9	25 47.2	0 0.0	19 35.8	7 13.2	1 1.9
	北多摩北部	46 100.0	2 4.3	15 32.6	1 2.2	18 39.1	7 15.2	3 6.5
	島しょ	1 100.0	0 0.0	1 100.0	0 0.0	0 0.0	0 0.0	0 0.0
施設種別	病院全体	226 100.0	6 2.7	127 56.2	6 2.7	55 24.3	20 8.8	12 5.3
	200床未満	127 100.0	1 0.8	67 52.8	3 2.4	35 27.6	14 11.0	7 5.5
	200～500床未満	68 100.0	4 5.9	37 54.4	1 1.5	17 25.0	6 8.8	3 4.4
	500床以上	31 100.0	1 3.2	23 74.2	2 6.5	3 9.7	0 0.0	2 6.5
	有床診療所	24 100.0	0 0.0	10 41.7	1 4.2	10 41.7	1 4.2	2 8.3
	無床診療所	58 100.0	3 5.2	35 60.3	1 1.7	16 27.6	2 3.4	1 1.7
	助産所	0 0.0	0 0.0	0 0.0	0 0.0	0 0.0	0 0.0	0 0.0
	訪問看護ステーション	128 100.0	0 0.0	45 35.2	5 3.9	51 39.8	22 17.2	5 3.9
	その他の施設	188 100.0	1 0.5	56 29.8	3 1.6	73 38.8	49 26.1	6 3.2

問 22-2 定年前と比較して定年退職後の給与に差がありますか。

定年退職後の給与差 (上段:件数 下段:割合)

		n	定年前と同等	定年前より減額	不明
全体		624 100.0	244 39.1	372 59.6	8 1.3
二次保健医療圏別	区中央部	59 100.0	19 32.2	37 62.7	3 5.1
	区南部	42 100.0	18 42.9	24 57.1	0 0.0
	区西南部	50 100.0	19 38.0	30 60.0	1 2.0
	区西部	46 100.0	21 45.7	25 54.3	0 0.0
	区西北部	80 100.0	43 53.8	36 45.0	1 1.3
	区東北部	71 100.0	30 42.3	41 57.7	0 0.0
	区東部	49 100.0	16 32.7	32 65.3	1 2.0
	西多摩	26 100.0	10 38.5	15 57.7	1 3.8
	南多摩	71 100.0	27 38.0	43 60.6	1 1.4
	北多摩西部	30 100.0	13 43.3	17 56.7	0 0.0
	北多摩南部	53 100.0	12 22.6	41 77.4	0 0.0
	北多摩北部	46 100.0	16 34.8	30 65.2	0 0.0
	島しょ	1 100.0	0 0.0	1 100.0	0 0.0
施設種別	病院全体	226 100.0	48 21.2	173 76.5	5 2.2
	200床未満	127 100.0	35 27.6	90 70.9	2 1.6
	200～500床未満	68 100.0	13 19.1	55 80.9	0 0.0
	500床以上	31 100.0	0 0.0	28 90.3	3 9.7
	有床診療所	24 100.0	7 29.2	16 66.7	1 4.2
	無床診療所	58 100.0	33 56.9	24 41.4	1 1.7
	助産所	0 0.0	0 0.0	0 0.0	0 0.0
	訪問看護ステーション	128 100.0	69 53.9	59 46.1	0 0.0
	その他の施設	188 100.0	87 46.3	100 53.2	1 0.5

## 定年退職後の給与減額割合

(上段:件数 下段:割合)

		n	1 割 未 満	1 割 〜 3 割 未 満	3 割 〜 5 割 未 満	5 割 〜 7 割 未 満	7 割 以 上	不 明
全体		372 100.0	3 0.8	174 46.8	138 37.1	16 4.3	7 1.9	34 9.1
二次保健医療圏別	区中央部	45 100.0	0 0.0	15 33.3	17 37.8	11 24.4	0 0.0	2 4.4
	区南部	23 100.0	0 0.0	9 39.1	12 52.2	2 8.7	0 0.0	0 0.0
	区西南部	27 100.0	0 0.0	13 48.1	10 37.0	2 7.4	1 3.7	1 3.7
	区西部	24 100.0	0 0.0	13 54.2	10 41.7	0 0.0	1 4.2	0 0.0
	区西北部	35 100.0	1 2.9	20 57.1	8 22.9	1 2.9	1 2.9	4 11.4
	区東北部	40 100.0	0 0.0	21 52.5	14 35.0	1 2.5	1 2.5	3 7.5
	区東部	23 100.0	0 0.0	14 60.9	5 21.7	1 4.3	1 4.3	2 8.7
	西多摩	24 100.0	0 0.0	8 33.3	15 62.5	1 4.2	0 0.0	0 0.0
	南多摩	34 100.0	1 2.9	19 55.9	6 17.6	1 2.9	1 2.9	6 17.6
	北多摩西部	18 100.0	0 0.0	6 33.3	6 33.3	2 11.1	2 11.1	2 11.1
	北多摩南部	40 100.0	1 2.5	18 45.0	14 35.0	0 0.0	2 5.0	5 12.5
	北多摩北部	31 100.0	1 3.2	14 45.2	12 38.7	3 9.7	0 0.0	1 3.2
	島しょ	1 100.0	0 0.0	1 100.0	0 0.0	0 0.0	0 0.0	0 0.0
施設種別	病院全体	175 100.0	2 1.1	62 35.4	77 44.0	12 6.9	3 1.7	19 10.9
	200床未満	91 100.0	1 1.1	39 42.9	37 40.7	4 4.4	1 1.1	9 9.9
	200～500床未満	56 100.0	1 1.8	20 35.7	21 37.5	6 10.7	1 1.8	7 12.5
	500床以上	28 100.0	0 0.0	3 10.7	19 67.9	2 7.1	1 3.6	3 10.7
	有床診療所	17 100.0	0 0.0	11 64.7	4 23.5	0 0.0	0 0.0	2 11.8
	無床診療所	24 100.0	0 0.0	14 58.3	7 29.2	0 0.0	1 4.2	2 8.3
	助産所	0 0.0	0 0.0	0 0.0	0 0.0	0 0.0	0 0.0	0 0.0
	訪問看護ステーション	59 100.0	0 0.0	34 57.6	14 23.7	3 5.1	2 3.4	6 10.2
	その他の施設	100 100.0	1 1.0	54 54.0	36 36.0	1 1.0	1 1.0	7 7.0



問 22-3 定年退職後も昇給はありますか。

(上段:件数 下段:割合)

		n	昇 給 有	昇 給 無	不 明
全体		624 100.0	126 20.2	495 79.3	3 0.5
二次保健医療圏別	区中央部	59 100.0	9 15.3	49 83.1	1 1.7
	区南部	42 100.0	8 19.0	34 81.0	0 0.0
	区西南部	50 100.0	6 12.0	44 88.0	0 0.0
	区西部	46 100.0	13 28.3	33 71.7	0 0.0
	区西北部	80 100.0	21 26.3	58 72.5	1 1.3
	区東北部	71 100.0	11 15.5	60 84.5	0 0.0
	区東部	49 100.0	11 22.4	38 77.6	0 0.0
	西多摩	26 100.0	5 19.2	20 76.9	1 3.8
	南多摩	71 100.0	15 21.1	56 78.9	0 0.0
	北多摩西部	30 100.0	6 20.0	24 80.0	0 0.0
	北多摩南部	53 100.0	12 22.6	41 77.4	0 0.0
	北多摩北部	46 100.0	9 19.6	37 80.4	0 0.0
	島しょ	1 100.0	0 0.0	1 100.0	0 0.0
施設種別	病院全体	226 100.0	17 7.5	208 92.0	1 0.4
	200床未満	127 100.0	12 9.4	115 90.6	0 0.0
	200～500床未満	68 100.0	5 7.4	63 92.6	0 0.0
	500床以上	31 100.0	0 0.0	30 96.8	1 3.2
	有床診療所	24 100.0	6 25.0	17 70.8	1 4.2
	無床診療所	58 100.0	16 27.6	42 72.4	0 0.0
	助産所	0 0.0	0 0.0	0 0.0	0 0.0
	訪問看護ステーション	128 100.0	33 25.8	95 74.2	0 0.0
	その他の施設	188 100.0	54 28.7	133 70.7	1 0.5

問 22-4 短時間勤務は選択できますか。

(上段:件数 下段:割合)

		n	選 択 で き る	選 択 で き な い	不 明
全体		624 100.0	516 82.7	104 16.7	4 0.6
二次保健医療圏別	区中央部	59 100.0	50 84.7	8 13.6	1 1.7
	区南部	42 100.0	32 76.2	10 23.8	0 0.0
	区西南部	50 100.0	43 86.0	7 14.0	0 0.0
	区西部	46 100.0	40 87.0	6 13.0	0 0.0
	区西北部	80 100.0	64 80.0	16 20.0	0 0.0
	区東北部	71 100.0	60 84.5	11 15.5	0 0.0
	区東部	49 100.0	41 83.7	8 16.3	0 0.0
	西多摩	26 100.0	23 88.5	2 7.7	1 3.8
	南多摩	71 100.0	59 83.1	12 16.9	0 0.0
	北多摩西部	30 100.0	24 80.0	5 16.7	1 3.3
	北多摩南部	53 100.0	39 73.6	13 24.5	1 1.9
	北多摩北部	46 100.0	41 89.1	5 10.9	0 0.0
	島しょ	1 100.0	0 0.0	1 100.0	0 0.0
施設種別	病院全体	226 100.0	179 79.2	46 20.4	1 0.4
	200床未満	127 100.0	100 78.7	27 21.3	0 0.0
	200～500床未満	68 100.0	54 79.4	13 19.1	1 1.5
	500床以上	31 100.0	25 80.6	6 19.4	0 0.0
	有床診療所	24 100.0	17 70.8	6 25.0	1 4.2
	無床診療所	58 100.0	49 84.5	9 15.5	0 0.0
	助産所	0 0.0	0 0.0	0 0.0	0 0.0
	訪問看護ステーション	128 100.0	112 87.5	16 12.5	0 0.0
	その他の施設	188 100.0	159 84.6	27 14.4	2 1.1

問 22-5 夜勤免除は選択できますか。

(上段:件数 下段:割合)

		n	選 択 で き る	選 択 で き な い	夜 間 勤 務 が な い	不 明
全体		624 100.0	336 53.8	40 6.4	243 38.9	5 0.8
二次保健医療圏別	区中央部	59 100.0	32 54.2	4 6.8	22 37.3	1 1.7
	区南部	42 100.0	23 54.8	2 4.8	17 40.5	0 0.0
	区西南部	50 100.0	25 50.0	4 8.0	21 42.0	0 0.0
	区西部	46 100.0	22 47.8	3 6.5	21 45.7	0 0.0
	区西北部	80 100.0	37 46.3	5 6.3	37 46.3	1 1.3
	区東北部	71 100.0	47 66.2	4 5.6	19 26.8	1 1.4
	区東部	49 100.0	28 57.1	3 6.1	18 36.7	0 0.0
	西多摩	26 100.0	11 42.3	1 3.8	14 53.8	0 0.0
	南多摩	71 100.0	42 59.2	5 7.0	24 33.8	0 0.0
	北多摩西部	30 100.0	20 66.7	2 6.7	8 26.7	0 0.0
	北多摩南部	53 100.0	22 41.5	6 11.3	24 45.3	1 1.9
	北多摩北部	46 100.0	27 58.7	1 2.2	17 37.0	1 2.2
	島しょ	1 100.0	0 0.0	0 0.0	1 100.0	0 0.0
施設種別	病院全体	226 100.0	187 82.7	23 10.2	15 6.6	1 0.4
	200床未満	127 100.0	109 85.8	11 8.7	7 5.5	0 0.0
	200～500床未満	68 100.0	54 79.4	9 13.2	4 5.9	1 1.5
	500床以上	31 100.0	24 77.4	3 9.7	4 12.9	0 0.0
	有床診療所	24 100.0	16 66.7	2 8.3	6 25.0	0 0.0
	無床診療所	58 100.0	7 12.1	3 5.2	46 79.3	2 3.4
	助産所	0 0.0	0 0.0	0 0.0	0 0.0	0 0.0
	訪問看護ステーション	128 100.0	59 46.1	6 4.7	62 48.4	1 0.8
	その他の施設	188 100.0	67 35.6	6 3.2	114 60.6	1 0.5

問 22-6 定年退職後の看護職員の雇用について、最も近い考えを選択してください。

(上段:件数 下段:割合)

		n	も 自 積 施 極 設 ・ 他 に 施 雇 設 い ず た れ い の 退 職 者	積 自 極 施 的 設 に の 雇 定 用 年 し 退 た 職 い 者 で あ れ ば、	で 自 あ 施 つ 設 て ・ も 他 ・ 施 雇 設 い ず て れ の 退 い 職 者	雇 自 用 施 し 設 て の も 定 よ 年 い 退 職 者 で あ れ ば、	で き れ ば 雇 用 し た く な い	不 明
全体		624 100.0	137 22.0	232 37.2	107 17.1	124 19.9	23 3.7	1 0.2
二次保健医療圏別	区中央部	59 100.0	5 8.5	20 33.9	13 22.0	16 27.1	4 6.8	1 1.7
	区南部	42 100.0	8 19.0	16 38.1	10 23.8	6 14.3	2 4.8	0 0.0
	区西南部	50 100.0	10 20.0	19 38.0	7 14.0	14 28.0	0 0.0	0 0.0
	区西部	46 100.0	9 19.6	18 39.1	6 13.0	11 23.9	2 4.3	0 0.0
	区西北部	80 100.0	17 21.3	24 30.0	17 21.3	19 23.8	3 3.8	0 0.0
	区東北部	71 100.0	19 26.8	27 38.0	11 15.5	14 19.7	0 0.0	0 0.0
	区東部	49 100.0	13 26.5	21 42.9	8 16.3	5 10.2	2 4.1	0 0.0
	西多摩	26 100.0	6 23.1	10 38.5	6 23.1	3 11.5	1 3.8	0 0.0
	南多摩	71 100.0	22 31.0	28 39.4	9 12.7	10 14.1	2 2.8	0 0.0
	北多摩西部	30 100.0	6 20.0	13 43.3	6 20.0	2 6.7	3 10.0	0 0.0
	北多摩南部	53 100.0	10 18.9	20 37.7	5 9.4	16 30.2	2 3.8	0 0.0
	北多摩北部	46 100.0	12 26.1	15 32.6	9 19.6	8 17.4	2 4.3	0 0.0
	島しょ	1 100.0	0 0.0	1 100.0	0 0.0	0 0.0	0 0.0	0 0.0
施設種別	病院全体	226 100.0	39 17.3	94 41.6	37 16.4	51 22.6	5 2.2	0 0.0
	200床未満	127 100.0	25 19.7	52 40.9	20 15.7	27 21.3	3 2.4	0 0.0
	200～500床未満	68 100.0	13 19.1	29 42.6	10 14.7	14 20.6	2 2.9	0 0.0
	500床以上	31 100.0	1 3.2	13 41.9	7 22.6	10 32.3	0 0.0	0 0.0
	有床診療所	24 100.0	5 20.8	14 58.3	0 0.0	5 20.8	0 0.0	0 0.0
	無床診療所	58 100.0	10 17.2	21 36.2	6 10.3	14 24.1	7 12.1	0 0.0
	助産所	0 0.0	0 0.0	0 0.0	0 0.0	0 0.0	0 0.0	0 0.0
	訪問看護ステーション	128 100.0	24 18.8	39 30.5	26 20.3	32 25.0	7 5.5	0 0.0
	その他の施設	188 100.0	59 31.4	64 34.0	38 20.2	22 11.7	4 2.1	1 0.5

問 22-7 定年退職後の看護職員に、どのような役割を期待して採用しますか。(複数回答)

(上段:件数 下段:割合)

		n	スタッフとしての 即戦力	看護管理者	看護職員の教育・指導、 ノウハウの伝承	困難な事例への対応	看護職員のメンタルヘルス対応	その他	不明
全体		624 100.0	537 86.1	73 11.7	311 49.8	205 32.9	126 20.2	12 1.9	116 18.6
二次保健医療圏別	区中央部	59 100.0	41 69.5	12 20.3	39 66.1	23 39.0	23 39.0	2 3.4	15 25.4
	区南部	42 100.0	37 88.1	2 4.8	19 45.2	13 31.0	12 28.6	2 4.8	10 23.8
	区西南部	50 100.0	38 76.0	8 16.0	28 56.0	23 46.0	17 34.0	0 0.0	12 24.0
	区西部	46 100.0	41 89.1	7 15.2	20 43.5	15 32.6	7 15.2	0 0.0	8 17.4
	区西北部	80 100.0	68 85.0	8 10.0	36 45.0	23 28.8	14 17.5	4 5.0	17 21.3
	区東北部	71 100.0	66 93.0	7 9.9	31 43.7	17 23.9	8 11.3	0 0.0	7 9.9
	区東部	49 100.0	43 87.8	6 12.2	27 55.1	20 40.8	6 12.2	0 0.0	9 18.4
	西多摩	26 100.0	22 84.6	2 7.7	14 53.8	7 26.9	5 19.2	0 0.0	7 26.9
	南多摩	71 100.0	68 95.8	6 8.5	32 45.1	19 26.8	8 11.3	0 0.0	10 14.1
	北多摩西部	30 100.0	25 83.3	1 3.3	16 53.3	13 43.3	5 16.7	1 3.3	9 30.0
	北多摩南部	53 100.0	47 88.7	8 15.1	28 52.8	19 35.8	13 24.5	0 0.0	5 9.4
	北多摩北部	46 100.0	40 87.0	5 10.9	20 43.5	12 26.1	7 15.2	3 6.5	7 15.2
	島しょ	1 100.0	1 100.0	1 100.0	1 100.0	1 100.0	1 100.0	0 0.0	0 0.0
施設種別	病院全体	226 100.0	196 86.7	36 15.9	119 52.7	77 34.1	43 19.0	6 2.7	23 10.2
	200床未満	127 100.0	108 85.0	16 12.6	62 48.8	37 29.1	20 15.7	1 0.8	8 6.3
	200～500床未満	68 100.0	63 92.6	14 20.6	38 55.9	24 35.3	11 16.2	4 5.9	11 16.2
	500床以上	31 100.0	25 80.6	6 19.4	19 61.3	16 51.6	12 38.7	1 3.2	4 12.9
	有床診療所	24 100.0	21 87.5	4 16.7	11 45.8	4 16.7	6 25.0	0 0.0	2 8.3
	無床診療所	58 100.0	52 89.7	4 6.9	27 46.6	19 32.8	11 19.0	1 1.7	34 58.6
	助産所	0 0.0	0 0.0	0 0.0	0 0.0	0 0.0	0 0.0	0 0.0	0 0.0
	訪問看護ステーション	128 100.0	97 75.8	14 10.9	76 59.4	55 43.0	38 29.7	1 0.8	41 32.0
	その他の施設	188 100.0	171 91.0	15 8.0	78 41.5	50 26.6	28 14.9	4 2.1	16 8.5

問 23 看護職員の勤務形態について、雇用形態別に当てはまる勤務形態すべてに○をつけてください。夜間勤務の必要がない施設は夜勤専従欄に×をつけてください。(複数回答)

正規雇用

(上段:件数 下段:割合)

		n	フルタイム勤務	短時間勤務	フレックスタイム制度	早出・遅出勤務	夜勤専従	不明
全体		927 100.0	839 90.5	408 44.0	76 8.2	250 27.0	125 13.5	51 5.5
二次保健医療圏別	区中央部	92 100.0	80 87.0	38 41.3	5 5.4	29 31.5	14 15.2	8 8.7
	区南部	63 100.0	58 92.1	33 52.4	2 3.2	16 25.4	8 12.7	2 3.2
	区西南部	82 100.0	70 85.4	40 48.8	11 13.4	22 26.8	8 9.8	10 12.2
	区西部	68 100.0	58 85.3	30 44.1	6 8.8	16 23.5	9 13.2	5 7.4
	区西北部	117 100.0	110 94.0	45 38.5	13 11.1	25 21.4	17 14.5	2 1.7
	区東北部	97 100.0	90 92.8	48 49.5	8 8.2	27 27.8	19 19.6	3 3.1
	区東部	80 100.0	75 93.8	38 47.5	5 6.3	23 28.8	11 13.8	2 2.5
	西多摩	37 100.0	35 94.6	11 29.7	4 10.8	8 21.6	5 13.5	1 2.7
	南多摩	95 100.0	90 94.7	42 44.2	7 7.4	33 34.7	11 11.6	3 3.2
	北多摩西部	53 100.0	42 79.2	25 47.2	5 9.4	11 20.8	5 9.4	8 15.1
	北多摩南部	74 100.0	67 90.5	25 33.8	2 2.7	20 27.0	9 12.2	6 8.1
	北多摩北部	68 100.0	63 92.6	33 48.5	8 11.8	20 29.4	9 13.2	1 1.5
	島しょ	1 100.0	1 100.0	0 0.0	0 0.0	0 0.0	0 0.0	0 0.0
施設種別	病院全体	255 100.0	253 99.2	164 64.3	17 6.7	159 62.4	104 40.8	2 0.8
	200床未満	141 100.0	141 100.0	86 61.0	7 5.0	82 58.2	51 36.2	0 0.0
	200～500床未満	79 100.0	79 100.0	57 72.2	4 5.1	51 64.6	36 45.6	0 0.0
	500床以上	35 100.0	33 94.3	21 60.0	6 17.1	26 74.3	17 48.6	2 5.7
	有床診療所	36 100.0	34 94.4	11 30.6	2 5.6	7 19.4	4 11.1	1 2.8
	無床診療所	179 100.0	127 70.9	63 35.2	10 5.6	20 11.2	3 1.7	33 18.4
	助産所	6 100.0	4 66.7	1 16.7	1 16.7	1 16.7	0 0.0	2 33.3
	訪問看護ステーション	218 100.0	212 97.2	106 48.6	40 18.3	29 13.3	3 1.4	1 0.5
	その他の施設	233 100.0	209 89.7	63 27.0	6 2.6	34 14.6	11 4.7	12 5.2

問 23 続き

非正規雇用

(上段:件数 下段:割合)

		n	フル タイム 勤務	短 時 間 勤 務	フレ ック ス タイム 制度	早 出 ・ 遅 出 勤 務	夜 勤 専 従	不 明
全体		927 100.0	497 53.6	633 68.3	113 12.2	191 20.6	188 20.3	136 14.7
二次保健医療圏別	区中央部	92 100.0	46 50.0	58 63.0	7 7.6	19 20.7	24 26.1	20 21.7
	区南部	63 100.0	30 47.6	41 65.1	1 1.6	13 20.6	10 15.9	10 15.9
	区西南部	82 100.0	37 45.1	55 67.1	13 15.9	17 20.7	13 15.9	16 19.5
	区西部	68 100.0	39 57.4	44 64.7	7 10.3	16 23.5	14 20.6	12 17.6
	区西北部	117 100.0	55 47.0	78 66.7	19 16.2	22 18.8	21 17.9	19 16.2
	区東北部	97 100.0	59 60.8	68 70.1	14 14.4	22 22.7	25 25.8	12 12.4
	区東部	80 100.0	41 51.3	60 75.0	8 10.0	15 18.8	16 20.0	10 12.5
	西多摩	37 100.0	20 54.1	24 64.9	6 16.2	4 10.8	4 10.8	5 13.5
	南多摩	95 100.0	62 65.3	67 70.5	8 8.4	24 25.3	24 25.3	10 10.5
	北多摩西部	53 100.0	33 62.3	36 67.9	10 18.9	10 18.9	9 17.0	6 11.3
	北多摩南部	74 100.0	36 48.6	47 63.5	6 8.1	13 17.6	11 14.9	11 14.9
	北多摩北部	68 100.0	39 57.4	55 80.9	14 20.6	16 23.5	17 25.0	4 5.9
	島しょ	1 100.0	0 0.0	0 0.0	0 0.0	0 0.0	0 0.0	1 100.0
施設種別	病院全体	255 100.0	174 68.2	201 78.8	34 13.3	113 44.3	150 58.8	17 6.7
	200床未満	141 100.0	96 68.1	114 80.9	16 11.3	60 42.6	85 60.3	8 5.7
	200～500床未満	79 100.0	53 67.1	63 79.7	11 13.9	37 46.8	49 62.0	4 5.1
	500床以上	35 100.0	25 71.4	24 68.6	7 20.0	16 45.7	16 45.7	5 14.3
	有床診療所	36 100.0	16 44.4	18 50.0	4 11.1	7 19.4	5 13.9	9 25.0
	無床診療所	179 100.0	43 24.0	96 53.6	11 6.1	15 8.4	3 1.7	64 35.8
	助産所	6 100.0	0 0.0	0 0.0	1 16.7	0 0.0	0 0.0	5 83.3
	訪問看護ステーション	218 100.0	106 48.6	155 71.1	55 25.2	29 13.3	1 0.5	30 13.8
	その他の施設	233 100.0	158 67.8	163 70.0	8 3.4	27 11.6	29 12.4	11 4.7

問 23-1 最も多くの看護職員に適用されている夜勤形態に○をつけてください。また、令和 6 年 8 月の  
1 か月間における 1 人あたりの月平均夜勤回数をお答えください。

夜間勤務の有無

(上段:件数 下段:割合)

		n	夜間 勤務 有	夜間 勤務 無	不明
全体		927 100.0	224 24.2	702 75.7	1 0.1
二次保健医療圏別	区中央部	92 100.0	29 31.5	63 68.5	0 0.0
	区南部	63 100.0	16 25.4	47 74.6	0 0.0
	区西南部	82 100.0	13 15.9	69 84.1	0 0.0
	区西部	68 100.0	15 22.1	53 77.9	0 0.0
	区西北部	117 100.0	25 21.4	92 78.6	0 0.0
	区東北部	97 100.0	30 30.9	67 69.1	0 0.0
	区東部	80 100.0	19 23.8	61 76.3	0 0.0
	西多摩	37 100.0	6 16.2	31 83.8	0 0.0
	南多摩	95 100.0	27 28.4	68 71.6	0 0.0
	北多摩西部	53 100.0	12 22.6	41 77.4	0 0.0
	北多摩南部	74 100.0	14 18.9	59 79.7	1 1.4
	北多摩北部	68 100.0	18 26.5	50 73.5	0 0.0
	島しょ	1 100.0	0 0.0	1 100.0	0 0.0
施設種別	病院全体	255 100.0	179 70.2	76 29.8	0 0.0
	200床未満	141 100.0	98 69.5	43 30.5	0 0.0
	200～500床未満	79 100.0	57 72.2	22 27.8	0 0.0
	500床以上	35 100.0	24 68.6	11 31.4	0 0.0
	有床診療所	36 100.0	7 19.4	29 80.6	0 0.0
	無床診療所	179 100.0	4 2.2	175 97.8	0 0.0
	助産所	6 100.0	0 0.0	6 100.0	0 0.0
	訪問看護ステーション	218 100.0	3 1.4	214 98.2	1 0.5
	その他の施設	233 100.0	31 13.3	202 86.7	0 0.0



## 夜勤形態

(上段:件数 下段:割合)

		n	三 交 代 制 (変 則 含 む)	リ 二 交 代 制 (夜 勤 未 満 1 回 あ た	リ 二 交 代 制 (夜 勤 以 上 1 回 あ た	そ の 他	不 明
全体		224 100.0	5 2.2	60 26.8	147 65.6	3 1.3	9 4.0
二次保健医療圏別	区中央部	29 100.0	1 3.4	6 20.7	22 75.9	0 0.0	0 0.0
	区南部	16 100.0	0 0.0	5 31.3	9 56.3	0 0.0	2 12.5
	区西南部	13 100.0	0 0.0	5 38.5	8 61.5	0 0.0	0 0.0
	区西部	15 100.0	0 0.0	3 20.0	10 66.7	1 6.7	1 6.7
	区西北部	25 100.0	2 8.0	6 24.0	14 56.0	0 0.0	3 12.0
	区東北部	30 100.0	0 0.0	12 40.0	15 50.0	2 6.7	1 3.3
	区東部	19 100.0	1 5.3	4 21.1	14 73.7	0 0.0	0 0.0
	西多摩	6 100.0	0 0.0	0 0.0	6 100.0	0 0.0	0 0.0
	南多摩	27 100.0	1 3.7	6 22.2	18 66.7	0 0.0	2 7.4
	北多摩西部	12 100.0	0 0.0	5 41.7	7 58.3	0 0.0	0 0.0
	北多摩南部	14 100.0	0 0.0	3 21.4	11 78.6	0 0.0	0 0.0
	北多摩北部	18 100.0	0 0.0	5 27.8	13 72.2	0 0.0	0 0.0
	島しょ	0 0.0	0 0.0	0 0.0	0 0.0	0 0.0	0 0.0
施設種別	病院全体	179 100.0	4 2.2	43 24.0	128 71.5	0 0.0	4 2.2
	200床未満	98 100.0	2 2.0	26 26.5	69 70.4	0 0.0	1 1.0
	200～500床未満	57 100.0	2 3.5	13 22.8	41 71.9	0 0.0	1 1.8
	500床以上	24 100.0	0 0.0	4 16.7	18 75.0	0 0.0	2 8.3
	有床診療所	7 100.0	1 14.3	5 71.4	0 0.0	0 0.0	1 14.3
	無床診療所	4 100.0	0 0.0	1 25.0	0 0.0	0 0.0	3 75.0
	助産所	0 0.0	0 0.0	0 0.0	0 0.0	0 0.0	0 0.0
	訪問看護ステーション	3 100.0	0 0.0	0 0.0	1 33.3	2 66.7	0 0.0
	その他の施設	31 100.0	0 0.0	11 35.5	18 58.1	1 3.2	1 3.2

## 夜勤回数

(件数、回数)

		n	三交代制 (変則含む)	二交代制(夜勤1回あた) り16時間未満	二交代制(夜勤1回あた) り16時間以上	その他	不明
全体		224	3.8	6.3	8.4	0.9	50.0
二次保健医療圏別	区中央部	29	0	2.8	10.2	0	5
	区南部	16	0	3.7	7.5	0	3
	区西南部	13	4.0	14.4	3.9	0	5
	区西部	15	0	3.4	4.5	3.0	4
	区西北部	25	14.5	16.0	13.7	0	4
	区東北部	30	2.5	5.3	4.3	0	8
	区東部	19	0	3.0	7.8	3.3	5
	西多摩	6	0	0	24.9	0	1
	南多摩	27	2.7	3.1	9.5	0	5
	北多摩西部	12	0	5.0	4.8	5.0	4
	北多摩南部	14	1.8	2.3	5.3	0 0.0	2
	北多摩北部	18	0	3.6	4.1	0	4
	島しょ	0	0	1.0	2.0	3.0	0
施設種別	病院全体	179	22.3	23.2	31.0	0	34
	200床未満	98	0.4	5.8	7.0	0	18
	200～500床未満	57	2.1	5.2	10.0	0	13
	500床以上	24	19.8	12.2	14.0	0	3
	有床診療所	7	3.3	4.2	0	5.0	1
	無床診療所	4	0	2.0	0	0	3
	助産所	0	0	0	0	0	0
	訪問看護ステーション	3	0	7.0	0	0	2
	その他の施設	31	0	6.0	4.2	3.7	10

問 24 就業規則で定められた正規看護職員（常勤）の所定の年次有給休暇の日数と令和 5 年度の取得率について記入してください。

① 所定有給休暇日数(年間)

(上段:件数 下段:割合)

		n	1 0 日 未 満	1 0 日	満 1 1 日 以 上 1 5 日 未	満 1 5 日 以 上 2 0 日 未	2 0 日	2 0 日 以 上
全体		734 100.0	96 13.1	236 32.2	55 7.5	34 4.6	278 37.9	35 4.8
二次保健医療圏別	区中央部	69 100.0	7 10.1	19 27.5	2 2.9	3 4.3	34 49.3	4 5.8
	区南部	52 100.0	7 13.5	15 28.8	9 17.3	1 1.9	17 32.7	3 5.8
	区西南部	56 100.0	5 8.9	23 41.1	7 12.5	1 1.8	13 23.2	7 12.5
	区西部	58 100.0	12 20.7	23 39.7	3 5.2	3 5.2	17 29.3	0 0.0
	区西北部	93 100.0	7 7.5	35 37.6	9 9.7	4 4.3	36 38.7	2 2.2
	区東北部	75 100.0	10 13.3	32 42.7	4 5.3	2 2.7	23 30.7	4 5.3
	区東部	64 100.0	12 18.8	16 25.0	4 6.3	5 7.8	25 39.1	2 3.1
	西多摩	30 100.0	2 6.7	5 16.7	2 6.7	1 3.3	18 60.0	2 6.7
	南多摩	79 100.0	8 10.1	26 32.9	6 7.6	8 10.1	29 36.7	2 2.5
	北多摩西部	48 100.0	11 22.9	13 27.1	0 0.0	5 10.4	18 37.5	1 2.1
	北多摩南部	56 100.0	7 12.5	13 23.2	6 10.7	0 0.0	23 41.1	7 12.5
	北多摩北部	53 100.0	8 15.1	16 30.2	3 5.7	1 1.9	24 45.3	1 1.9
	島しょ	1 100.0	0 0.0	0 0.0	0 0.0	0 0.0	1 100.0	0 0.0
施設種別	病院全体	190 100.0	10 5.3	39 20.5	9 4.7	11 5.8	106 55.8	15 7.9
	200床未満	99 100.0	6 6.1	28 28.3	3 3.0	4 4.0	54 54.5	4 4.0
	200～500床未満	64 100.0	3 4.7	9 14.1	5 7.8	7 10.9	36 56.3	4 6.3
	500床以上	27 100.0	1 3.7	2 7.4	1 3.7	0 0.0	16 59.3	7 25.9
	有床診療所	27 100.0	1 3.7	8 29.6	2 7.4	1 3.7	14 51.9	1 3.7
	無床診療所	129 100.0	30 23.3	32 24.8	15 11.6	6 4.7	40 31.0	6 4.7
	助産所	5 100.0	3 60.0	0 0.0	0 0.0	1 20.0	0 0.0	1 20.0
	訪問看護ステーション	183 100.0	14 7.7	78 42.6	16 8.7	11 6.0	60 32.8	4 2.2
	その他の施設	200 100.0	38 19.0	79 39.5	13 6.5	4 2.0	58 29.0	8 4.0

問 24 続き

② 令和5年度取得率

(上段:件数 下段:割合)

		n	2 0 % 未 満	2 0 % 5 4 0 % 未 満	4 0 % 5 6 0 % 未 満	6 0 % 5 8 0 % 未 満	8 0 % 以 上	不 明
全体		927 100.0	82 8.8	45 4.9	118 12.7	163 17.6	445 48.0	74 8.0
二次保健医療圏別	区中央部	92 100.0	8 8.7	2 2.2	19 20.7	11 12.0	36 39.1	16 17.4
	区南部	63 100.0	5 7.9	2 3.2	12 19.0	13 20.6	25 39.7	6 9.5
	区西南部	82 100.0	4 4.9	2 2.4	6 7.3	22 26.8	37 45.1	11 13.4
	区西部	68 100.0	3 4.4	8 11.8	7 10.3	10 14.7	38 55.9	2 2.9
	区西北部	117 100.0	6 5.1	11 9.4	10 8.5	20 17.1	61 52.1	9 7.7
	区東北部	97 100.0	8 8.2	5 5.2	11 11.3	18 18.6	46 47.4	9 9.3
	区東部	80 100.0	5 6.3	6 7.5	13 16.3	10 12.5	41 51.3	5 6.3
	西多摩	37 100.0	5 13.5	2 5.4	5 13.5	4 10.8	20 54.1	1 2.7
	南多摩	95 100.0	9 9.5	1 1.1	10 10.5	20 21.1	51 53.7	4 4.2
	北多摩西部	53 100.0	11 20.8	1 1.9	4 7.5	11 20.8	25 47.2	1 1.9
	北多摩南部	74 100.0	8 10.8	4 5.4	10 13.5	15 20.3	33 44.6	4 5.4
	北多摩北部	68 100.0	10 14.7	1 1.5	11 16.2	9 13.2	31 45.6	6 8.8
	島しょ	1 100.0	0 0.0	0 0.0	0 0.0	0 0.0	1 100.0	0 0.0
施設種別	病院全体	255 100.0	5 2.0	9 3.5	34 13.3	84 32.9	113 44.3	10 3.9
	200床未満	141 100.0	3 2.1	5 3.5	22 15.6	39 27.7	67 47.5	5 3.5
	200～500床未満	79 100.0	1 1.3	4 5.1	6 7.6	24 30.4	40 50.6	4 5.1
	500床以上	35 100.0	1 2.9	0 0.0	6 17.1	21 60.0	6 17.1	1 2.9
	有床診療所	36 100.0	1 2.8	1 2.8	5 13.9	2 5.6	23 63.9	4 11.1
	無床診療所	179 100.0	26 14.5	8 4.5	15 8.4	14 7.8	70 39.1	46 25.7
	助産所	6 100.0	1 16.7	0 0.0	0 0.0	1 16.7	2 33.3	2 33.3
	訪問看護ステーション	218 100.0	16 7.3	14 6.4	30 13.8	29 13.3	126 57.8	3 1.4
	その他の施設	233 100.0	33 14.2	13 5.6	34 14.6	33 14.2	111 47.6	9 3.9

問 25 正規看護職員（常勤）の超過勤務時間について、1 人あたりの令和 5 年度の月平均時間をご記入ください。どなたも超過勤務をされなかった場合は「0」をご記入ください

(上段:件数 下段:割合)

		n	0 時間	0 時間 < 1 0 時間 未満	1 0 時間 < 2 0 時間 未満	2 0 時間 < 4 0 時間 未満	4 0 時間 以上	不明
全体		927 100.0	219 23.6	463 49.9	132 14.2	44 4.7	7 0.8	62 6.7
二次保健医療圏別	区中央部	92 100.0	18 19.6	42 45.7	15 16.3	2 2.2	0 0.0	15 16.3
	区南部	63 100.0	14 22.2	33 52.4	10 15.9	3 4.8	0 0.0	3 4.8
	区西南部	82 100.0	22 26.8	41 50.0	8 9.8	3 3.7	0 0.0	8 9.8
	区西部	68 100.0	15 22.1	31 45.6	11 16.2	6 8.8	1 1.5	4 5.9
	区西北部	117 100.0	34 29.1	55 47.0	15 12.8	7 6.0	1 0.9	5 4.3
	区東北部	97 100.0	21 21.6	47 48.5	16 16.5	4 4.1	3 3.1	6 6.2
	区東部	80 100.0	11 13.8	46 57.5	14 17.5	4 5.0	0 0.0	5 6.3
	西多摩	37 100.0	12 32.4	21 56.8	1 2.7	1 2.7	0 0.0	2 5.4
	南多摩	95 100.0	22 23.2	57 60.0	10 10.5	3 3.2	0 0.0	3 3.2
	北多摩西部	53 100.0	18 34.0	23 43.4	7 13.2	2 3.8	1 1.9	2 3.8
	北多摩南部	74 100.0	18 24.3	38 51.4	9 12.2	4 5.4	1 1.4	4 5.4
	北多摩北部	68 100.0	14 20.6	29 42.6	16 23.5	4 5.9	0 0.0	5 7.4
	島しょ	1 100.0	0 0.0	0 0.0	0 0.0	1 100.0	0 0.0	0 0.0
施設種別	病院全体	255 100.0	11 4.3	186 72.9	40 15.7	8 3.1	1 0.4	9 3.5
	200床未満	141 100.0	8 5.7	106 75.2	16 11.3	6 4.3	1 0.7	4 2.8
	200～500床未満	79 100.0	3 3.8	60 75.9	10 12.7	2 2.5	0 0.0	4 5.1
	500床以上	35 100.0	0 0.0	20 57.1	14 40.0	0 0.0	0 0.0	1 2.9
	有床診療所	36 100.0	9 25.0	18 50.0	4 11.1	1 2.8	0 0.0	4 11.1
	無床診療所	179 100.0	60 33.5	51 28.5	17 9.5	10 5.6	1 0.6	40 22.3
	助産所	6 100.0	2 33.3	2 33.3	0 0.0	0 0.0	0 0.0	2 33.3
	訪問看護ステーション	218 100.0	67 30.7	91 41.7	41 18.8	14 6.4	2 0.9	3 1.4
	その他の施設	233 100.0	70 30.0	115 49.4	30 12.9	11 4.7	3 1.3	4 1.7

問 26 看護職員（看護補助者を含む。）の定着のための取組みについてお答えください。

(1)実施しているもの(すべて)

(上段:件数 下段:割合)

		n	① 開催 面談や定期ミ ーティングの	② 研修等 教育機会 の充実	③ ア ツ 専 門 の 機 会 ・ 支 援	④ 者 等 ・ 手 当 （ 特 定 行 為 の 研 修 価 修 処 了	⑤ リ の 良 推 進 な 人 間 関 係 、 職 場 づ く	⑥ へ の 理 念 を 共 有 し た 看 護 の 実 践	⑦ 給 与 、 各 種 手 当 等 の 充 実
全体		927 100.0	628 67.7	397 42.8	235 25.4	108 11.7	745 80.4	313 33.8	401 43.3
二次保健医療圏別	区中央部	92 100.0	61 66.3	38 41.3	31 33.7	11 12.0	72 78.3	41 44.6	34 37.0
	区南部	63 100.0	40 63.5	28 44.4	17 27.0	9 14.3	48 76.2	18 28.6	34 54.0
	区西南部	82 100.0	56 68.3	33 40.2	18 22.0	7 8.5	66 80.5	31 37.8	31 37.8
	区西部	68 100.0	42 61.8	27 39.7	14 20.6	9 13.2	58 85.3	23 33.8	31 45.6
	区西北部	117 100.0	84 71.8	55 47.0	21 17.9	7 6.0	99 84.6	45 38.5	53 45.3
	区東北部	97 100.0	70 72.2	40 41.2	21 21.6	10 10.3	77 79.4	26 26.8	45 46.4
	区東部	80 100.0	54 67.5	37 46.3	18 22.5	11 13.8	61 76.3	26 32.5	34 42.5
	西多摩	37 100.0	29 78.4	17 45.9	11 29.7	4 10.8	29 78.4	10 27.0	17 45.9
	南多摩	95 100.0	61 64.2	41 43.2	32 33.7	15 15.8	79 83.2	29 30.5	44 46.3
	北多摩西部	53 100.0	33 62.3	21 39.6	16 30.2	7 13.2	46 86.8	21 39.6	23 43.4
	北多摩南部	74 100.0	50 67.6	29 39.2	17 23.0	8 10.8	57 77.0	25 33.8	24 32.4
	北多摩北部	68 100.0	48 70.6	30 44.1	19 27.9	10 14.7	53 77.9	18 26.5	30 44.1
	島しょ	1 100.0	0 0.0	1 100.0	0 0.0	0 0.0	0 0.0	0 0.0	1 100.0
施設種別	病院全体	255 100.0	211 82.7	191 74.9	153 60.0	64 25.1	220 86.3	140 54.9	111 43.5
	200床未満	141 100.0	109 77.3	93 66.0	67 47.5	19 13.5	117 83.0	67 47.5	54 38.3
	200～500床未満	79 100.0	69 87.3	63 79.7	56 70.9	26 32.9	70 88.6	45 57.0	37 46.8
	500床以上	35 100.0	33 94.3	35 100.0	30 85.7	19 54.3	33 94.3	28 80.0	20 57.1
	有床診療所	36 100.0	19 52.8	8 22.2	6 16.7	3 8.3	26 72.2	7 19.4	17 47.2
	無床診療所	179 100.0	64 35.8	19 10.6	9 5.0	9 5.0	131 73.2	26 14.5	82 45.8
	助産所	6 100.0	1 16.7	0 0.0	1 16.7	0 0.0	2 33.3	2 33.3	1 16.7
	訪問看護ステーション	218 100.0	171 78.4	106 48.6	39 17.9	18 8.3	187 85.8	84 38.5	103 47.2
	その他の施設	233 100.0	162 69.5	73 31.3	27 11.6	14 6.0	179 76.8	54 23.2	87 37.3

(1)実施しているもの(すべて)

(上段:件数 下段:割合)

		n	⑧ 福 利 厚 生 の 充 実	⑨ 多 様 な 勤 務 形 態 の 導 入	⑩ 休 暇 の 取 得 促 進	⑪ 電 子 カ ル テ 等 I C T の 活 用	⑫ 他 専 門 職 種 と の 業 務 分 担	⑬ テ ィ ン グ 看 護 補 助 者 へ の タ ス ク シ フ	⑭ 超 勤 を 減 ら す 取 組 み
全体		927 100.0	311 33.5	268 28.9	491 53.0	312 33.7	240 25.9	167 18.0	340 36.7
二次保健医療圏別	区中央部	92 100.0	34 37.0	30 32.6	48 52.2	36 39.1	29 31.5	24 26.1	35 38.0
	区南部	63 100.0	19 30.2	16 25.4	28 44.4	25 39.7	21 33.3	11 17.5	25 39.7
	区西南部	82 100.0	25 30.5	24 29.3	43 52.4	31 37.8	23 28.0	14 17.1	35 42.7
	区西部	68 100.0	23 33.8	16 23.5	36 52.9	18 26.5	17 25.0	9 13.2	22 32.4
	区西北部	117 100.0	39 33.3	34 29.1	65 55.6	41 35.0	34 29.1	20 17.1	48 41.0
	区東北部	97 100.0	34 35.1	35 36.1	48 49.5	30 30.9	20 20.6	18 18.6	34 35.1
	区東部	80 100.0	32 40.0	16 20.0	41 51.3	34 42.5	23 28.8	12 15.0	28 35.0
	西多摩	37 100.0	15 40.5	11 29.7	20 54.1	12 32.4	11 29.7	7 18.9	16 43.2
	南多摩	95 100.0	33 34.7	35 36.8	61 64.2	36 37.9	22 23.2	25 26.3	40 42.1
	北多摩西部	53 100.0	19 35.8	19 35.8	26 49.1	20 37.7	10 18.9	7 13.2	14 26.4
	北多摩南部	74 100.0	17 23.0	14 18.9	36 48.6	15 20.3	15 20.3	9 12.2	24 32.4
	北多摩北部	68 100.0	20 29.4	18 26.5	38 55.9	14 20.6	15 22.1	11 16.2	19 27.9
	島しょ	1 100.0	1 100.0	0 0.0	1 100.0	0 0.0	0 0.0	0 0.0	0 0.0
施設種別	病院全体	255 100.0	113 44.3	123 48.2	183 71.8	116 45.5	116 45.5	145 56.9	163 63.9
	200床未満	141 100.0	56 39.7	55 39.0	86 61.0	57 40.4	54 38.3	65 46.1	83 58.9
	200～500床未満	79 100.0	39 49.4	42 53.2	67 84.8	37 46.8	42 53.2	50 63.3	50 63.3
	500床以上	35 100.0	18 51.4	26 74.3	30 85.7	22 62.9	20 57.1	30 85.7	30 85.7
	有床診療所	36 100.0	14 38.9	10 27.8	20 55.6	6 16.7	6 16.7	3 8.3	11 30.6
	無床診療所	179 100.0	51 28.5	26 14.5	65 36.3	31 17.3	21 11.7	6 3.4	37 20.7
	助産所	6 100.0	0 0.0	2 33.3	0 0.0	0 0.0	0 0.0	0 0.0	1 16.7
	訪問看護ステーション	218 100.0	55 25.2	66 30.3	116 53.2	111 50.9	32 14.7	7 3.2	66 30.3
	その他の施設	233 100.0	78 33.5	41 17.6	107 45.9	48 20.6	65 27.9	6 2.6	62 26.6

問 26 続き

(1)実施しているもの(すべて)

(上段:件数 下段:割合)

		n	⑮ 夜勤の負担を減らす取組み	⑯ 寮、借り上げ住宅の提供	⑰ 育児・介護支援	⑱ 休憩室・ナースステーション等の施設設備	⑲ 専門家による職員のメンタルケア	⑳ その他	不明
全体		927 100.0	129 13.9	145 15.6	276 29.8	119 12.8	120 12.9	12 1.3	21 2.3
二次保健医療圏別	区中央部	92 100.0	17 18.5	22 23.9	25 27.2	17 18.5	14 15.2	0 0.0	5 5.4
	区南部	63 100.0	8 12.7	11 17.5	17 27.0	7 11.1	10 15.9	1 1.6	0 0.0
	区西南部	82 100.0	9 11.0	13 15.9	23 28.0	9 11.0	7 8.5	2 2.4	1 1.2
	区西部	68 100.0	2 2.9	11 16.2	19 27.9	7 10.3	5 7.4	1 1.5	4 5.9
	区西北部	117 100.0	12 10.3	15 12.8	34 29.1	13 11.1	17 14.5	1 0.9	2 1.7
	区東北部	97 100.0	19 19.6	19 19.6	24 24.7	11 11.3	12 12.4	1 1.0	1 1.0
	区東部	80 100.0	6 7.5	14 17.5	22 27.5	10 12.5	9 11.3	0 0.0	1 1.3
	西多摩	37 100.0	8 21.6	4 10.8	15 40.5	6 16.2	6 16.2	1 2.7	0 0.0
	南多摩	95 100.0	17 17.9	16 16.8	37 38.9	15 15.8	13 13.7	2 2.1	2 2.1
	北多摩西部	53 100.0	10 18.9	6 11.3	19 35.8	4 7.5	8 15.1	2 3.8	0 0.0
	北多摩南部	74 100.0	9 12.2	9 12.2	25 33.8	7 9.5	10 13.5	1 1.4	1 1.4
	北多摩北部	68 100.0	12 17.6	5 7.4	16 23.5	13 19.1	9 13.2	0 0.0	0 0.0
	島しょ	1 100.0	0 0.0	0 0.0	0 0.0	0 0.0	0 0.0	0 0.0	0 0.0
施設種別	病院全体	255 100.0	98 38.4	115 45.1	146 57.3	66 25.9	91 35.7	2 0.8	1 0.4
	200床未満	141 100.0	52 36.9	47 33.3	66 46.8	27 19.1	35 24.8	1 0.7	1 0.7
	200～500床未満	79 100.0	29 36.7	43 54.4	52 65.8	22 27.8	32 40.5	0 0.0	0 0.0
	500床以上	35 100.0	17 48.6	25 71.4	28 80.0	17 48.6	24 68.6	1 2.9	0 0.0
	有床診療所	36 100.0	3 8.3	4 11.1	11 30.6	5 13.9	1 2.8	0 0.0	1 2.8
	無床診療所	179 100.0	4 2.2	2 1.1	18 10.1	15 8.4	1 0.6	2 1.1	16 8.9
	助産所	6 100.0	0 0.0	0 0.0	1 16.7	0 0.0	0 0.0	2 33.3	1 16.7
	訪問看護ステーション	218 100.0	13 6.0	10 4.6	53 24.3	15 6.9	8 3.7	1 0.5	1 0.5
	その他の施設	233 100.0	11 4.7	14 6.0	47 20.2	18 7.7	19 8.2	5 2.1	1 0.4



(2)効果を上げているもの(3つまで)

(上段:件数 下段:割合)

		n	① 開催 面談や定期 ミーティ ングの	② 研修等 教育機 会の充 実	③ アツ プの 資格 取得 等キ ャリ ア	④ 者等 ・手 当(特 定行 為の 研修 修了	⑤ りの 良好 な人 間関 係、 職場 づく	⑥ への 取組 み 理念 を共 有し た看 護の 実践	⑦ 給与 、各 種手 当等 の充 実
全体		927 100.0	357 38.5	129 13.9	43 4.6	10 1.1	508 54.8	62 6.7	209 22.5
二次保健医療圏別	区中央部	92 100.0	27 29.3	16 17.4	5 5.4	0 0.0	46 50.0	12 13.0	15 16.3
	区南部	63 100.0	25 39.7	8 12.7	3 4.8	0 0.0	34 54.0	2 3.2	20 31.7
	区西南部	82 100.0	36 43.9	8 9.8	4 4.9	1 1.2	45 54.9	6 7.3	13 15.9
	区西部	68 100.0	25 36.8	7 10.3	2 2.9	1 1.5	45 66.2	3 4.4	17 25.0
	区西北部	117 100.0	59 50.4	16 13.7	7 6.0	2 1.7	68 58.1	14 12.0	27 23.1
	区東北部	97 100.0	37 38.1	14 14.4	2 2.1	1 1.0	55 56.7	2 2.1	22 22.7
	区東部	80 100.0	29 36.3	14 17.5	1 1.3	0 0.0	46 57.5	5 6.3	24 30.0
	西多摩	37 100.0	15 40.5	4 10.8	2 5.4	1 2.7	19 51.4	0 0.0	10 27.0
	南多摩	95 100.0	34 35.8	14 14.7	5 5.3	1 1.1	53 55.8	5 5.3	21 22.1
	北多摩西部	53 100.0	19 35.8	8 15.1	4 7.5	2 3.8	30 56.6	5 9.4	12 22.6
	北多摩南部	74 100.0	28 37.8	10 13.5	4 5.4	0 0.0	35 47.3	4 5.4	12 16.2
	北多摩北部	68 100.0	23 33.8	9 13.2	4 5.9	1 1.5	32 47.1	4 5.9	15 22.1
	島しょ	1 100.0	0 0.0	1 100.0	0 0.0	0 0.0	0 0.0	0 0.0	1 100.0
施設種別	病院全体	255 100.0	98 38.4	76 29.8	38 14.9	6 2.4	106 41.6	17 6.7	41 16.1
	200床未満	141 100.0	57 40.4	35 24.8	11 7.8	2 1.4	61 43.3	11 7.8	22 15.6
	200～500床未満	79 100.0	31 39.2	26 32.9	15 19.0	1 1.3	33 41.8	2 2.5	15 19.0
	500床以上	35 100.0	10 28.6	15 42.9	12 34.3	3 8.6	12 34.3	4 11.4	4 11.4
	有床診療所	36 100.0	9 25.0	1 2.8	1 2.8	0 0.0	16 44.4	3 8.3	13 36.1
	無床診療所	179 100.0	38 21.2	5 2.8	0 0.0	2 1.1	105 58.7	9 5.0	57 31.8
	助産所	6 100.0	0 0.0	0 0.0	0 0.0	0 0.0	0 0.0	1 16.7	0 0.0
	訪問看護ステーション	218 100.0	112 51.4	28 12.8	2 0.9	0 0.0	142 65.1	17 7.8	57 26.1
	その他の施設	233 100.0	100 42.9	19 8.2	2 0.9	2 0.9	139 59.7	15 6.4	41 17.6

(2)効果을上げているもの(3つまで)

(上段:件数 下段:割合)

		n	⑧ 福利 厚生 の充 実	⑨ 多 様 な 勤 務 形 態 の 導 入	⑩ 休 暇 の 取 得 促 進	⑪ 電 子 カ ル テ 等 I C T の 活 用	⑫ 他 専 門 職 種 と の 業 務 分 担	⑬ テ ィ ン グ 看 護 補 助 者 へ の タ ス ク シ フ	⑭ 超 勤 を 減 ら す 取 組 み
全体		927 100.0	70 7.6	108 11.7	242 26.1	84 9.1	37 4.0	32 3.5	93 10.0
二次保健医療圏別	区中央部	92 100.0	8 8.7	13 14.1	25 27.2	11 12.0	5 5.4	4 4.3	9 9.8
	区南部	63 100.0	6 9.5	4 6.3	11 17.5	3 4.8	4 6.3	1 1.6	11 17.5
	区西南部	82 100.0	8 9.8	10 12.2	15 18.3	7 8.5	3 3.7	4 4.9	12 14.6
	区西部	68 100.0	6 8.8	3 4.4	18 26.5	4 5.9	1 1.5	1 1.5	3 4.4
	区西北部	117 100.0	5 4.3	11 9.4	32 27.4	10 8.5	2 1.7	7 6.0	7 6.0
	区東北部	97 100.0	6 6.2	19 19.6	24 24.7	5 5.2	3 3.1	3 3.1	11 11.3
	区東部	80 100.0	5 6.3	9 11.3	24 30.0	11 13.8	4 5.0	2 2.5	8 10.0
	西多摩	37 100.0	2 5.4	4 10.8	9 24.3	5 13.5	2 5.4	1 2.7	4 10.8
	南多摩	95 100.0	12 12.6	14 14.7	31 32.6	11 11.6	3 3.2	4 4.2	10 10.5
	北多摩西部	53 100.0	3 5.7	8 15.1	12 22.6	8 15.1	2 3.8	1 1.9	4 7.5
	北多摩南部	74 100.0	4 5.4	3 4.1	20 27.0	7 9.5	7 9.5	1 1.4	4 5.4
	北多摩北部	68 100.0	5 7.4	10 14.7	20 29.4	2 2.9	1 1.5	3 4.4	10 14.7
	島しょ	1 100.0	0 0.0	0 0.0	1 100.0	0 0.0	0 0.0	0 0.0	0 0.0
施設種別	病院全体	255 100.0	19 7.5	42 16.5	83 32.5	12 4.7	10 3.9	26 10.2	43 16.9
	200床未満	141 100.0	9 6.4	26 18.4	48 34.0	7 5.0	7 5.0	17 12.1	26 18.4
	200～500床未満	79 100.0	7 8.9	12 15.2	28 35.4	1 1.3	3 3.8	5 6.3	9 11.4
	500床以上	35 100.0	3 8.6	4 11.4	7 20.0	4 11.4	0 0.0	4 11.4	8 22.9
	有床診療所	36 100.0	1 2.8	8 22.2	10 27.8	2 5.6	2 5.6	0 0.0	3 8.3
	無床診療所	179 100.0	22 12.3	13 7.3	30 16.8	10 5.6	4 2.2	3 1.7	9 5.0
	助産所	6 100.0	0 0.0	2 33.3	0 0.0	0 0.0	0 0.0	0 0.0	1 16.7
	訪問看護ステーション	218 100.0	10 4.6	23 10.6	63 28.9	39 17.9	2 0.9	3 1.4	13 6.0
	その他の施設	233 100.0	18 7.7	20 8.6	56 24.0	21 9.0	19 8.2	0 0.0	24 10.3

問 26 続き

(2)効果を上げているもの(3つまで)

(上段:件数 下段:割合)

		n	⑮ 夜勤の負担を減らす取組み	⑯ 寮、借り上げ住宅の提供	⑰ 育児・介護支援	⑱ 休憩室・ナースステーション等の施設設備	⑲ 専門家による職員のメンタルケア	⑳ その他	不明
全体		927 100.0	9 1.0	19 2.0	75 8.1	15 1.6	10 1.1	9 1.0	45 4.9
二次保健医療圏別	区中央部	92 100.0	0 0.0	2 2.2	7 7.6	1 1.1	0 0.0	0 0.0	6 6.5
	区南部	63 100.0	0 0.0	0 0.0	4 6.3	0 0.0	2 3.2	0 0.0	4 6.3
	区西南部	82 100.0	0 0.0	4 4.9	6 7.3	3 3.7	3 3.7	2 2.4	6 7.3
	区西部	68 100.0	1 1.5	2 2.9	6 8.8	1 1.5	0 0.0	1 1.5	5 7.4
	区西北部	117 100.0	0 0.0	2 1.7	9 7.7	1 0.9	1 0.9	1 0.9	4 3.4
	区東北部	97 100.0	3 3.1	2 2.1	3 3.1	2 2.1	2 2.1	1 1.0	4 4.1
	区東部	80 100.0	0 0.0	2 2.5	4 5.0	1 1.3	1 1.3	0 0.0	3 3.8
	西多摩	37 100.0	3 8.1	1 2.7	6 16.2	0 0.0	1 2.7	1 2.7	1 2.7
	南多摩	95 100.0	1 1.1	2 2.1	7 7.4	3 3.2	0 0.0	2 2.1	2 2.1
	北多摩西部	53 100.0	1 1.9	0 0.0	7 13.2	0 0.0	0 0.0	1 1.9	1 1.9
	北多摩南部	74 100.0	0 0.0	2 2.7	10 13.5	1 1.4	0 0.0	0 0.0	5 6.8
	北多摩北部	68 100.0	0 0.0	0 0.0	6 8.8	2 2.9	0 0.0	0 0.0	4 5.9
	島しょ	1 100.0	0 0.0	0 0.0	0 0.0	0 0.0	0 0.0	0 0.0	0 0.0
施設種別	病院全体	255 100.0	5 2.0	12 4.7	29 11.4	6 2.4	9 3.5	1 0.4	6 2.4
	200床未満	141 100.0	2 1.4	9 6.4	15 10.6	3 2.1	2 1.4	1 0.7	4 2.8
	200～500床未満	79 100.0	3 3.8	2 2.5	9 11.4	2 2.5	4 5.1	0 0.0	2 2.5
	500床以上	35 100.0	0 0.0	1 2.9	5 14.3	1 2.9	3 8.6	0 0.0	0 0.0
	有床診療所	36 100.0	1 2.8	2 5.6	2 5.6	2 5.6	0 0.0	0 0.0	4 11.1
	無床診療所	179 100.0	1 0.6	0 0.0	7 3.9	3 1.7	0 0.0	1 0.6	25 14.0
	助産所	6 100.0	0 0.0	0 0.0	1 16.7	0 0.0	0 0.0	1 16.7	3 50.0
	訪問看護ステーション	218 100.0	1 0.5	1 0.5	19 8.7	2 0.9	0 0.0	1 0.5	2 0.9
	その他の施設	233 100.0	1 0.4	4 1.7	17 7.3	2 0.9	1 0.4	5 2.1	5 2.1

(3)今後又はさらに実施したいもの(3つまで)

(上段:件数 下段:割合)

		n	① 開催 面談や定期ミー ティングの	② 研修等 教育機会の充 実	③ 専門 資格取得等 キャリア アップの 機会・支 援	④ 専門 資格取得 後の研 修修了 者等	⑤ 良好な 人間関 係、職 場づく りの推 進	⑥ 理念を 共有し た看護 の実 践への 取組 み	⑦ 給与、 各種手 当等の 充実
全体		927 100.0	246 26.5	179 19.3	137 14.8	73 7.9	322 34.7	107 11.5	252 27.2
二次保健医療圏別	区中央部	92 100.0	21 22.8	17 18.5	13 14.1	5 5.4	28 30.4	5 5.4	18 19.6
	区南部	63 100.0	16 25.4	8 12.7	8 12.7	5 7.9	29 46.0	8 12.7	19 30.2
	区西南部	82 100.0	20 24.4	14 17.1	13 15.9	6 7.3	28 34.1	13 15.9	21 25.6
	区西部	68 100.0	21 30.9	11 16.2	7 10.3	4 5.9	24 35.3	5 7.4	18 26.5
	区西北部	117 100.0	30 25.6	31 26.5	17 14.5	11 9.4	40 34.2	11 9.4	35 29.9
	区東北部	97 100.0	25 25.8	18 18.6	9 9.3	9 9.3	36 37.1	12 12.4	32 33.0
	区東部	80 100.0	24 30.0	23 28.8	16 20.0	7 8.8	31 38.8	8 10.0	20 25.0
	西多摩	37 100.0	8 21.6	7 18.9	4 10.8	3 8.1	14 37.8	5 13.5	14 37.8
	南多摩	95 100.0	20 21.1	15 15.8	21 22.1	11 11.6	29 30.5	10 10.5	21 22.1
	北多摩西部	53 100.0	15 28.3	9 17.0	7 13.2	3 5.7	17 32.1	8 15.1	17 32.1
	北多摩南部	74 100.0	27 36.5	13 17.6	10 13.5	4 5.4	23 31.1	14 18.9	17 23.0
	北多摩北部	68 100.0	19 27.9	13 19.1	12 17.6	5 7.4	23 33.8	8 11.8	20 29.4
	島しょ	1 100.0	0 0.0	0 0.0	0 0.0	0 0.0	0 0.0	0 0.0	0 0.0
施設種別	病院全体	255 100.0	36 14.1	49 19.2	51 20.0	32 12.5	81 31.8	42 16.5	69 27.1
	200床未満	141 100.0	25 17.7	37 26.2	27 19.1	19 13.5	42 29.8	24 17.0	43 30.5
	200～500床未満	79 100.0	6 7.6	9 11.4	17 21.5	13 16.5	27 34.2	14 17.7	19 24.1
	500床以上	35 100.0	5 14.3	3 8.6	7 20.0	0 0.0	12 34.3	4 11.4	7 20.0
	有床診療所	36 100.0	13 36.1	5 13.9	2 5.6	2 5.6	11 30.6	2 5.6	13 36.1
	無床診療所	179 100.0	40 22.3	22 12.3	17 9.5	4 2.2	49 27.4	11 6.1	41 22.9
	助産所	6 100.0	0 0.0	0 0.0	0 0.0	0 0.0	1 16.7	1 16.7	0 0.0
	訪問看護ステーション	218 100.0	60 27.5	50 22.9	48 22.0	23 10.6	82 37.6	25 11.5	70 32.1
	その他の施設	233 100.0	97 41.6	53 22.7	19 8.2	12 5.2	98 42.1	26 11.2	59 25.3

(3) 今後又はさらに実施したいもの(3つまで)

(上段:件数 下段:割合)

		n	⑧ 福 利 厚 生 の 充 実	⑨ 多 様 な 勤 務 形 態 の 導 入	⑩ 休 暇 の 取 得 促 進	⑪ 電 子 カ ル テ 等 I C T の 活 用 に よ る 業 務 軽 減	⑫ 他 専 門 職 種 と の 業 務 分 担	⑬ テ ィ ン グ 看 護 補 助 者 へ の タ ス ク シ フ	⑭ 超 勤 を 減 ら す 取 組 み
全体		927 100.0	126 13.6	106 11.4	136 14.7	116 12.5	95 10.2	38 4.1	94 10.1
二次保健医療圏別	区中央部	92 100.0	9 9.8	13 14.1	14 15.2	12 13.0	14 15.2	3 3.3	11 12.0
	区南部	63 100.0	9 14.3	6 9.5	10 15.9	5 7.9	4 6.3	3 4.8	6 9.5
	区西南部	82 100.0	9 11.0	9 11.0	11 13.4	9 11.0	8 9.8	3 3.7	6 7.3
	区西部	68 100.0	11 16.2	4 5.9	12 17.6	8 11.8	6 8.8	2 2.9	9 13.2
	区西北部	117 100.0	19 16.2	15 12.8	18 15.4	11 9.4	13 11.1	8 6.8	13 11.1
	区東北部	97 100.0	16 16.5	13 13.4	17 17.5	9 9.3	7 7.2	3 3.1	7 7.2
	区東部	80 100.0	8 10.0	10 12.5	11 13.8	12 15.0	10 12.5	3 3.8	4 5.0
	西多摩	37 100.0	6 16.2	2 5.4	8 21.6	4 10.8	7 18.9	1 2.7	6 16.2
	南多摩	95 100.0	18 18.9	13 13.7	11 11.6	18 18.9	11 11.6	5 5.3	10 10.5
	北多摩西部	53 100.0	7 13.2	9 17.0	7 13.2	6 11.3	6 11.3	2 3.8	5 9.4
	北多摩南部	74 100.0	6 8.1	8 10.8	7 9.5	12 16.2	3 4.1	1 1.4	6 8.1
	北多摩北部	68 100.0	8 11.8	4 5.9	10 14.7	10 14.7	6 8.8	4 5.9	11 16.2
	島しょ	1 100.0	0 0.0	0 0.0	0 0.0	0 0.0	0 0.0	0 0.0	0 0.0
施設種別	病院全体	255 100.0	27 10.6	37 14.5	31 12.2	58 22.7	47 18.4	31 12.2	38 14.9
	200床未満	141 100.0	17 12.1	24 17.0	18 12.8	27 19.1	25 17.7	12 8.5	17 12.1
	200～500床未満	79 100.0	8 10.1	10 12.7	10 12.7	18 22.8	15 19.0	15 19.0	10 12.7
	500床以上	35 100.0	2 5.7	3 8.6	3 8.6	13 37.1	7 20.0	4 11.4	11 31.4
	有床診療所	36 100.0	2 5.6	1 2.8	6 16.7	2 5.6	5 13.9	0 0.0	2 5.6
	無床診療所	179 100.0	25 14.0	10 5.6	24 13.4	10 5.6	9 5.0	1 0.6	9 5.0
	助産所	6 100.0	0 0.0	1 16.7	0 0.0	0 0.0	0 0.0	0 0.0	1 16.7
	訪問看護ステーション	218 100.0	37 17.0	30 13.8	44 20.2	19 8.7	6 2.8	4 1.8	18 8.3
	その他の施設	233 100.0	35 15.0	27 11.6	31 13.3	27 11.6	28 12.0	2 0.9	26 11.2

(3) 今後又はさらに実施したいもの(3つまで)

(上段:件数 下段:割合)

		n	⑮ 夜勤の負担を減らす取組み	⑯ 寮、借り上げ住宅の提供	⑰ 育児・介護支援	⑱ 休憩室・ナースステーション等の施設設備	⑲ 専門家による職員のメンタルケア	⑳ その他	不明
全体		927 100.0	32 3.5	14 1.5	48 5.2	38 4.1	26 2.8	8 0.9	56 6.0
二次保健医療圏別	区中央部	92 100.0	4 4.3	2 2.2	2 2.2	4 4.3	2 2.2	0 0.0	9 9.8
	区南部	63 100.0	1 1.6	0 0.0	3 4.8	0 0.0	0 0.0	0 0.0	4 6.3
	区西南部	82 100.0	3 3.7	2 2.4	5 6.1	3 3.7	4 4.9	1 1.2	7 8.5
	区西部	68 100.0	2 2.9	0 0.0	2 2.9	0 0.0	1 1.5	0 0.0	5 7.4
	区西北部	117 100.0	4 3.4	2 1.7	5 4.3	9 7.7	5 4.3	1 0.9	5 4.3
	区東北部	97 100.0	6 6.2	4 4.1	4 4.1	4 4.1	3 3.1	2 2.1	5 5.2
	区東部	80 100.0	1 1.3	0 0.0	4 5.0	5 6.3	0 0.0	1 1.3	3 3.8
	西多摩	37 100.0	2 5.4	0 0.0	3 8.1	1 2.7	1 2.7	0 0.0	2 5.4
	南多摩	95 100.0	4 4.2	1 1.1	8 8.4	3 3.2	4 4.2	2 2.1	3 3.2
	北多摩西部	53 100.0	0 0.0	0 0.0	2 3.8	3 5.7	2 3.8	0 0.0	2 3.8
	北多摩南部	74 100.0	2 2.7	1 1.4	6 8.1	5 6.8	2 2.7	1 1.4	5 6.8
	北多摩北部	68 100.0	3 4.4	2 2.9	3 4.4	1 1.5	2 2.9	0 0.0	6 8.8
	島しょ	1 100.0	0 0.0	0 0.0	1 100.0	0 0.0	0 0.0	0 0.0	0 0.0
施設種別	病院全体	255 100.0	19 7.5	7 2.7	12 4.7	15 5.9	14 5.5	1 0.4	9 3.5
	200床未満	141 100.0	9 6.4	5 3.5	7 5.0	8 5.7	5 3.5	1 0.7	6 4.3
	200～500床未満	79 100.0	6 7.6	1 1.3	5 6.3	3 3.8	7 8.9	0 0.0	2 2.5
	500床以上	35 100.0	4 11.4	1 2.9	0 0.0	4 11.4	2 5.7	0 0.0	1 2.9
	有床診療所	36 100.0	2 5.6	2 5.6	2 5.6	2 5.6	0 0.0	0 0.0	4 11.1
	無床診療所	179 100.0	0 0.0	0 0.0	12 6.7	7 3.9	1 0.6	2 1.1	31 17.3
	助産所	6 100.0	0 0.0	0 0.0	1 16.7	0 0.0	0 0.0	1 16.7	3 50.0
	訪問看護ステーション	218 100.0	5 2.3	3 1.4	10 4.6	10 4.6	5 2.3	2 0.9	2 0.9
	その他の施設	233 100.0	6 2.6	2 0.9	11 4.7	4 1.7	6 2.6	2 0.9	7 3.0

問 27 看護業務の効率化に関する取組についての実施・検討状況をお答えください。

(1)実施しているもの(すべて)

(上段:件数 下段:割合)

		n	①各種 音声入力 記録の 標準化や	②各種 帳票の 統一	③業務 アルの 見直し・マ	④勤務 体制の 整備(応 援体	⑤多職 種との 連携、 シェア	⑥電子 カルテ 情報連 携CT	⑦ロボ ット・A I等を 利用した 作業効 率化	⑧そ の 他	不 明
全体		927 100.0	237 25.6	295 31.8	622 67.1	397 42.8	315 34.0	444 47.9	63 6.8	15 1.6	39 4.2
二次保健 医療圏別	区中央部	92 100.0	26 28.3	31 33.7	60 65.2	38 41.3	31 33.7	45 48.9	7 7.6	2 2.2	6 6.5
	区南部	63 100.0	15 23.8	18 28.6	43 68.3	28 44.4	18 28.6	30 47.6	7 11.1	0 0.0	2 3.2
	区西南部	82 100.0	23 28.0	25 30.5	54 65.9	31 37.8	26 31.7	44 53.7	9 11.0	0 0.0	5 6.1
	区西部	68 100.0	19 27.9	18 26.5	42 61.8	29 42.6	23 33.8	32 47.1	3 4.4	1 1.5	4 5.9
	区西北部	117 100.0	28 23.9	38 32.5	79 67.5	49 41.9	42 35.9	63 53.8	6 5.1	3 2.6	5 4.3
	区東北部	97 100.0	24 24.7	30 30.9	63 64.9	42 43.3	32 33.0	43 44.3	10 10.3	1 1.0	6 6.2
	区東部	80 100.0	22 27.5	29 36.3	57 71.3	44 55.0	25 31.3	38 47.5	2 2.5	0 0.0	4 5.0
	西多摩	37 100.0	10 27.0	14 37.8	26 70.3	16 43.2	14 37.8	16 43.2	2 5.4	1 2.7	1 2.7
	南多摩	95 100.0	21 22.1	32 33.7	68 71.6	43 45.3	39 41.1	48 50.5	2 2.1	4 4.2	0 0.0
	北多摩西部	53 100.0	18 34.0	17 32.1	33 62.3	28 52.8	16 30.2	24 45.3	5 9.4	0 0.0	1 1.9
	北多摩南部	74 100.0	19 25.7	23 31.1	49 66.2	21 28.4	24 32.4	34 45.9	6 8.1	3 4.1	3 4.1
	北多摩北部	68 100.0	12 17.6	19 27.9	47 69.1	28 41.2	25 36.8	26 38.2	4 5.9	0 0.0	2 2.9
	島しょ	1 100.0	0 0.0	1 100.0	1 100.0	0 0.0	0 0.0	1 100.0	0 0.0	0 0.0	0 0.0
施設種別	病院全体	255 100.0	66 25.9	120 47.1	221 86.7	158 62.0	156 61.2	128 50.2	19 7.5	1 0.4	4 1.6
	200床未満	141 100.0	25 17.7	58 41.1	125 88.7	82 58.2	73 51.8	66 46.8	4 2.8	1 0.7	4 2.8
	200～500床未満	79 100.0	24 30.4	37 46.8	68 86.1	50 63.3	54 68.4	39 49.4	5 6.3	0 0.0	0 0.0
	500床以上	35 100.0	17 48.6	25 71.4	28 80.0	26 74.3	29 82.9	23 65.7	10 28.6	0 0.0	0 0.0
	有床診療所	36 100.0	6 16.7	8 22.2	23 63.9	13 36.1	8 22.2	13 36.1	1 2.8	0 0.0	3 8.3
	無床診療所	179 100.0	15 8.4	25 14.0	98 54.7	65 36.3	33 18.4	62 34.6	4 2.2	4 2.2	25 14.0
	助産所	6 100.0	0 0.0	1 16.7	1 16.7	2 33.3	1 16.7	0 0.0	0 0.0	2 33.3	2 33.3
	訪問看護ステーション	218 100.0	93 42.7	71 32.6	132 60.6	81 37.2	40 18.3	155 71.1	19 8.7	1 0.5	1 0.5
	その他の施設	233 100.0	57 24.5	70 30.0	147 63.1	78 33.5	77 33.0	86 36.9	20 8.6	7 3.0	4 1.7

問 27 続き

(2)効果を上げているもの(3つまで)

(上段:件数 下段:割合)

		n	①各種 音声入力 記録の 標準化や	②各種 帳票の 統一	③業務 の標準 化・マ ニユア ルの見 直し	④勤務 体制 (応援 体制)	⑤多職 種との 連携・ シエ ア	⑥電子 カルテ 情報 連携	⑦ロボ ット・ AI等 を 利用 した 作業 効率 化	⑧そ の 他	不 明
全体		927 100.0	114 12.3	128 13.8	424 45.7	267 28.8	165 17.8	293 31.6	21 2.3	13 1.4	66 7.1
二次保健医療圏別	区中央部	92 100.0	13 14.1	9 9.8	38 41.3	24 26.1	17 18.5	30 32.6	4 4.3	2 2.2	10 10.9
	区南部	63 100.0	7 11.1	10 15.9	28 44.4	20 31.7	4 6.3	20 31.7	2 3.2	0 0.0	4 6.3
	区西南部	82 100.0	10 12.2	10 12.2	35 42.7	16 19.5	14 17.1	30 36.6	3 3.7	0 0.0	8 9.8
	区西部	68 100.0	8 11.8	6 8.8	31 45.6	21 30.9	10 14.7	22 32.4	2 2.9	1 1.5	5 7.4
	区西北部	117 100.0	11 9.4	17 14.5	56 47.9	30 25.6	26 22.2	42 35.9	0 0.0	3 2.6	8 6.8
	区東北部	97 100.0	12 12.4	21 21.6	45 46.4	27 27.8	17 17.5	26 26.8	1 1.0	1 1.0	7 7.2
	区東部	80 100.0	9 11.3	11 13.8	42 52.5	34 42.5	10 12.5	26 32.5	2 2.5	0 0.0	4 5.0
	西多摩	37 100.0	5 13.5	6 16.2	22 59.5	12 32.4	6 16.2	9 24.3	0 0.0	1 2.7	2 5.4
	南多摩	95 100.0	10 10.5	17 17.9	50 52.6	31 32.6	25 26.3	28 29.5	1 1.1	3 3.2	2 2.1
	北多摩西部	53 100.0	11 20.8	8 15.1	14 26.4	20 37.7	10 18.9	13 24.5	2 3.8	0 0.0	3 5.7
	北多摩南部	74 100.0	12 16.2	6 8.1	31 41.9	14 18.9	10 13.5	25 33.8	3 4.1	2 2.7	6 8.1
	北多摩北部	68 100.0	6 8.8	6 8.8	31 45.6	18 26.5	16 23.5	21 30.9	1 1.5	0 0.0	7 10.3
	島しょ	1 100.0	0 0.0	1 100.0	1 100.0	0 0.0	0 0.0	1 100.0	0 0.0	0 0.0	0 0.0
施設種別	病院全体	255 100.0	19 7.5	44 17.3	143 56.1	114 44.7	75 29.4	57 22.4	7 2.7	0 0.0	15 5.9
	200床未満	141 100.0	9 6.4	25 17.7	88 62.4	57 40.4	35 24.8	25 17.7	1 0.7	0 0.0	10 7.1
	200～500床未満	79 100.0	9 11.4	11 13.9	38 48.1	40 50.6	22 27.8	22 27.8	2 2.5	0 0.0	4 5.1
	500床以上	35 100.0	1 2.9	8 22.9	17 48.6	17 48.6	18 51.4	10 28.6	4 11.4	0 0.0	1 2.9
	有床診療所	36 100.0	3 8.3	3 8.3	21 58.3	8 22.2	4 11.1	9 25.0	0 0.0	0 0.0	6 16.7
	無床診療所	179 100.0	12 6.7	14 7.8	83 46.4	42 23.5	21 11.7	44 24.6	2 1.1	4 2.2	34 19.0
	助産所	6 100.0	0 0.0	0 0.0	0 0.0	1 16.7	1 16.7	0 0.0	0 0.0	1 16.7	3 50.0
	訪問看護ステーション	218 100.0	47 21.6	29 13.3	76 34.9	47 21.6	15 6.9	122 56.0	3 1.4	1 0.5	2 0.9
	その他の施設	233 100.0	33 14.2	38 16.3	101 43.3	55 23.6	49 21.0	61 26.2	9 3.9	7 3.0	6 2.6



問 27 続き

(3)今後又はさらに実施したいもの(3つまで)

(上段:件数 下段:割合)

		n	①各種 音声入力 記録の 標準化や	②各種 帳票の 統一	③業務 の標準 化・マ ニユア ルの見 直し	④勤務 体制 (応援 体制)	⑤多職 種との 連携・ シエ アタ	⑥電子 カルテ 情報 連携 ICT	⑦ロボ ット・ 作業 効率 化・AI 等を	⑧ その他	不明
全体		927 100.0	267 28.8	143 15.4	380 41.0	238 25.7	269 29.0	307 33.1	191 20.6	7 0.8	62 6.7
二次保健 医療圏別	区中央部	92 100.0	20 21.7	11 12.0	29 31.5	16 17.4	24 26.1	40 43.5	21 22.8	2 2.2	10 10.9
	区南部	63 100.0	15 23.8	13 20.6	26 41.3	14 22.2	15 23.8	15 23.8	11 17.5	0 0.0	3 4.8
	区西南部	82 100.0	24 29.3	14 17.1	30 36.6	20 24.4	20 24.4	26 31.7	27 32.9	0 0.0	8 9.8
	区西部	68 100.0	17 25.0	11 16.2	24 35.3	21 30.9	19 27.9	18 26.5	11 16.2	0 0.0	5 7.4
	区西北部	117 100.0	43 36.8	13 11.1	39 33.3	30 25.6	34 29.1	42 35.9	33 28.2	2 1.7	7 6.0
	区東北部	97 100.0	25 25.8	19 19.6	39 40.2	28 28.9	32 33.0	32 33.0	22 22.7	0 0.0	7 7.2
	区東部	80 100.0	30 37.5	11 13.8	38 47.5	19 23.8	28 35.0	25 31.3	11 13.8	0 0.0	4 5.0
	西多摩	37 100.0	9 24.3	8 21.6	17 45.9	8 21.6	13 35.1	14 37.8	6 16.2	1 2.7	2 5.4
	南多摩	95 100.0	34 35.8	18 18.9	44 46.3	25 26.3	27 28.4	31 32.6	20 21.1	2 2.1	2 2.1
	北多摩西部	53 100.0	11 20.8	4 7.5	29 54.7	21 39.6	16 30.2	13 24.5	8 15.1	0 0.0	3 5.7
	北多摩南部	74 100.0	22 29.7	11 14.9	35 47.3	17 23.0	20 27.0	31 41.9	11 14.9	0 0.0	5 6.8
	北多摩北部	68 100.0	17 25.0	10 14.7	30 44.1	19 27.9	20 29.4	20 29.4	10 14.7	0 0.0	6 8.8
	島しょ	1 100.0	0 0.0	0 0.0	0 0.0	0 0.0	1 100.0	0 0.0	0 0.0	0 0.0	0 0.0
施設種別	病院全体	255 100.0	108 42.4	38 14.9	82 32.2	63 24.7	122 47.8	113 44.3	74 29.0	1 0.4	7 2.7
	200床未満	141 100.0	53 37.6	21 14.9	53 37.6	44 31.2	61 43.3	57 40.4	33 23.4	1 0.7	5 3.5
	200～500床未満	79 100.0	38 48.1	13 16.5	22 27.8	16 20.3	40 50.6	34 43.0	24 30.4	0 0.0	2 2.5
	500床以上	35 100.0	17 48.6	4 11.4	7 20.0	3 8.6	21 60.0	22 62.9	17 48.6	0 0.0	0 0.0
	有床診療所	36 100.0	7 19.4	4 11.1	17 47.2	7 19.4	9 25.0	11 30.6	6 16.7	0 0.0	4 11.1
	無床診療所	179 100.0	22 12.3	20 11.2	62 34.6	41 22.9	30 16.8	38 21.2	24 13.4	2 1.1	37 20.7
	助産所	6 100.0	0 0.0	0 0.0	1 16.7	1 16.7	1 16.7	1 16.7	0 0.0	1 16.7	3 50.0
	訪問看護ステーション	218 100.0	71 32.6	36 16.5	104 47.7	69 31.7	47 21.6	68 31.2	39 17.9	0 0.0	3 1.4
	その他の施設	233 100.0	59 25.3	45 19.3	114 48.9	57 24.5	60 25.8	76 32.6	48 20.6	3 1.3	8 3.4

問 28 タスク・シフト/シェアに関する取組状況として、当てはまるものをお答えください。

(上段:件数 下段:割合)

		n	既に 取組 を開始 している。	検討 組には 着手 してい ないが、 まだ	取組 も検討 もしてい ない。	そ の 他	不 明
全体		927 100.0	251 27.1	233 25.1	391 42.2	25 2.7	27 2.9
二次保健医療圏別	区中央部	92 100.0	29 31.5	24 26.1	33 35.9	1 1.1	5 5.4
	区南部	63 100.0	16 25.4	14 22.2	28 44.4	4 6.3	1 1.6
	区西南部	82 100.0	26 31.7	20 24.4	30 36.6	1 1.2	5 6.1
	区西部	68 100.0	19 27.9	15 22.1	28 41.2	3 4.4	3 4.4
	区西北部	117 100.0	23 19.7	40 34.2	48 41.0	4 3.4	2 1.7
	区東北部	97 100.0	27 27.8	23 23.7	44 45.4	1 1.0	2 2.1
	区東部	80 100.0	23 28.8	18 22.5	36 45.0	0 0.0	3 3.8
	西多摩	37 100.0	6 16.2	9 24.3	21 56.8	1 2.7	0 0.0
	南多摩	95 100.0	31 32.6	26 27.4	35 36.8	3 3.2	0 0.0
	北多摩西部	53 100.0	17 32.1	12 22.6	21 39.6	2 3.8	1 1.9
	北多摩南部	74 100.0	17 23.0	13 17.6	38 51.4	3 4.1	3 4.1
	北多摩北部	68 100.0	16 23.5	19 27.9	29 42.6	2 2.9	2 2.9
	島しょ	1 100.0	1 100.0	0 0.0	0 0.0	0 0.0	0 0.0
施設種別	病院全体	255 100.0	145 56.9	72 28.2	35 13.7	2 0.8	1 0.4
	200床未満	141 100.0	71 50.4	45 31.9	24 17.0	1 0.7	0 0.0
	200～500床未満	79 100.0	46 58.2	21 26.6	11 13.9	0 0.0	1 1.3
	500床以上	35 100.0	28 80.0	6 17.1	0 0.0	1 2.9	0 0.0
	有床診療所	36 100.0	13 36.1	7 19.4	14 38.9	0 0.0	2 5.6
	無床診療所	179 100.0	43 24.0	31 17.3	81 45.3	5 2.8	19 10.6
	助産所	6 100.0	1 16.7	0 0.0	3 50.0	0 0.0	2 33.3
	訪問看護ステーション	218 100.0	20 9.2	64 29.4	125 57.3	8 3.7	1 0.5
	その他の施設	233 100.0	29 12.4	59 25.3	133 57.1	10 4.3	2 0.9

問 28-1 タスク・シフト/シェアにより、医師から看護師が実施するようになった業務として、当てはまるものすべてに○をつけてください。(複数回答)

		(上段:件数 下段:割合)									
		n	特 定 行 為	薬 剤 投 与 ・ 採 血 ・ 検 査	救 急 外 来 に お け る 採 血	血 管 造 影 ・ 画 像 下 治 療 ( I V R ) の 介 助	注 射 ・ 採 血 ・ 静 脈 路 の 確 保 等	カ テ ー テ ル の 留 置 ・ 抜 去 等 の 各 種 処 置 行 為	診 療 前 の 情 報 収 集	そ の 他	不 明
全体		251 100.0	68 27.1	123 49.0	62 24.7	26 10.4	154 61.4	64 25.5	133 53.0	20 8.0	7 2.8
二次保健医療圏別	区中央部	29 100.0	10 34.5	13 44.8	5 17.2	6 20.7	17 58.6	7 24.1	16 55.2	2 6.9	2 6.9
	区南部	16 100.0	8 50.0	9 56.3	2 12.5	3 18.8	11 68.8	6 37.5	9 56.3	0 0.0	0 0.0
	区西南部	26 100.0	7 26.9	13 50.0	6 23.1	1 3.8	14 53.8	6 23.1	15 57.7	1 3.8	1 3.8
	区西部	19 100.0	9 47.4	12 63.2	5 26.3	2 10.5	13 68.4	4 21.1	8 42.1	1 5.3	0 0.0
	区西北部	23 100.0	5 21.7	11 47.8	8 34.8	2 8.7	16 69.6	9 39.1	15 65.2	0 0.0	2 8.7
	区東北部	27 100.0	4 14.8	13 48.1	5 18.5	3 11.1	20 74.1	4 14.8	20 74.1	0 0.0	0 0.0
	区東部	23 100.0	6 26.1	9 39.1	5 21.7	2 8.7	9 39.1	5 21.7	8 34.8	4 17.4	0 0.0
	西多摩	6 100.0	2 33.3	3 50.0	2 33.3	1 16.7	3 50.0	2 33.3	2 33.3	1 16.7	0 0.0
	南多摩	31 100.0	5 16.1	17 54.8	8 25.8	1 3.2	22 71.0	9 29.0	17 54.8	5 16.1	0 0.0
	北多摩西部	17 100.0	4 23.5	10 58.8	6 35.3	2 11.8	12 70.6	4 23.5	8 47.1	1 5.9	1 5.9
	北多摩南部	17 100.0	6 35.3	5 29.4	5 29.4	2 11.8	6 35.3	3 17.6	6 35.3	4 23.5	1 5.9
	北多摩北部	16 100.0	2 12.5	7 43.8	4 25.0	1 6.3	10 62.5	5 31.3	8 50.0	1 6.3	0 0.0
	島しょ	1 100.0	0 0.0	1 100.0	1 100.0	0 0.0	1 100.0	0 0.0	1 100.0	0 0.0	0 0.0
	施設種別	病院全体	145 100.0	52 35.9	78 53.8	56 38.6	25 17.2	116 80.0	47 32.4	71 49.0	8 5.5
200床未満		71 100.0	5 7.0	39 54.9	21 29.6	5 7.0	53 74.6	18 25.4	40 56.3	2 2.8	2 2.8
200～500床未満		46 100.0	25 54.3	20 43.5	21 45.7	11 23.9	40 87.0	17 37.0	17 37.0	4 8.7	0 0.0
500床以上		28 100.0	22 78.6	19 67.9	14 50.0	9 32.1	23 82.1	12 42.9	14 50.0	2 7.1	1 3.6
有床診療所		13 100.0	2 15.4	8 61.5	4 30.8	1 7.7	7 53.8	3 23.1	9 69.2	0 0.0	1 7.7
無床診療所		43 100.0	2 4.7	23 53.5	2 4.7	0 0.0	19 44.2	0 0.0	30 69.8	2 4.7	0 0.0
助産所		1 100.0	0 0.0	0 0.0	0 0.0	0 0.0	0 0.0	0 0.0	0 0.0	0 0.0	1 100.0
訪問看護ステーション		20 100.0	5 25.0	3 15.0	0 0.0	0 0.0	5 25.0	7 35.0	7 35.0	5 25.0	1 5.0
その他の施設		29 100.0	7 24.1	11 37.9	0 0.0	0 0.0	7 24.1	7 24.1	16 55.2	5 17.2	1 3.4

問 28-2 タスク・シフト/シェアにより、看護師からその他の医療関係職種が実施するようになった業務として、当てはまるものすべてに○をつけてください。(複数回答)

薬剤師

(上段:件数 下段:割合)

		n	薬剤の在庫管理	ミキシングを含む薬剤管理は与薬等の準備を要する	入院患者の持参薬の内容確認等薬学的管理	抗がん剤等の適切な無菌調製	その他	不明
全体		251 100.0	113 45.0	65 25.9	115 45.8	80 31.9	20 8.0	68 27.1
二次保健医療圏別	区中央部	29 100.0	9 31.0	11 37.9	13 44.8	11 37.9	1 3.4	13 44.8
	区南部	16 100.0	7 43.8	5 31.3	9 56.3	6 37.5	1 6.3	3 18.8
	区西南部	26 100.0	8 30.8	5 19.2	13 50.0	9 34.6	1 3.8	8 30.8
	区西部	19 100.0	7 36.8	5 26.3	8 42.1	8 42.1	2 10.5	6 31.6
	区西北部	23 100.0	12 52.2	6 26.1	14 60.9	6 26.1	2 8.7	6 26.1
	区東北部	27 100.0	14 51.9	5 18.5	9 33.3	8 29.6	2 7.4	5 18.5
	区東部	23 100.0	9 39.1	4 17.4	10 43.5	6 26.1	1 4.3	9 39.1
	西多摩	6 100.0	2 33.3	2 33.3	3 50.0	2 33.3	2 33.3	1 16.7
	南多摩	31 100.0	17 54.8	9 29.0	16 51.6	11 35.5	3 9.7	7 22.6
	北多摩西部	17 100.0	11 64.7	3 17.6	6 35.3	6 35.3	1 5.9	4 23.5
	北多摩南部	17 100.0	8 47.1	6 35.3	6 35.3	4 23.5	1 5.9	2 11.8
	北多摩北部	16 100.0	9 56.3	4 25.0	8 50.0	3 18.8	3 18.8	3 18.8
	島しょ	1 100.0	0 0.0	0 0.0	0 0.0	0 0.0	0 0.0	1 100.0
施設種別	病院全体	145 100.0	85 58.6	61 42.1	111 76.6	80 55.2	6 4.1	6 4.1
	200床未満	71 100.0	47 66.2	25 35.2	51 71.8	25 35.2	1 1.4	3 4.2
	200～500床未満	46 100.0	22 47.8	20 43.5	35 76.1	32 69.6	4 8.7	2 4.3
	500床以上	28 100.0	16 57.1	16 57.1	25 89.3	23 82.1	1 3.6	1 3.6
	有床診療所	13 100.0	3 23.1	0 0.0	0 0.0	0 0.0	0 0.0	10 76.9
	無床診療所	43 100.0	10 23.3	1 2.3	0 0.0	0 0.0	2 4.7	30 69.8
	助産所	1 100.0	0 0.0	0 0.0	0 0.0	0 0.0	0 0.0	1 100.0
	訪問看護ステーション	20 100.0	3 15.0	1 5.0	1 5.0	0 0.0	7 35.0	10 50.0
	その他の施設	29 100.0	12 41.4	2 6.9	3 10.3	0 0.0	5 17.2	11 37.9

## 診療放射線技師

(上段:件数 下段:割合)

		n	放射線造影検査時の静脈路確保	造影剤の投与	投与後の抜針・止血等	その他	不明
全体		251 100.0	23 9.2	23 9.2	38 15.1	25 10.0	169 67.3
二次保健医療圏別	区中央部	29 100.0	3 10.3	3 10.3	7 24.1	3 10.3	18 62.1
	区南部	16 100.0	2 12.5	2 12.5	5 31.3	1 6.3	9 56.3
	区西南部	26 100.0	1 3.8	1 3.8	0 0.0	2 7.7	22 84.6
	区西部	19 100.0	3 15.8	4 21.1	3 15.8	2 10.5	11 57.9
	区西北部	23 100.0	3 13.0	4 17.4	4 17.4	4 17.4	14 60.9
	区東北部	27 100.0	2 7.4	3 11.1	3 11.1	2 7.4	19 70.4
	区東部	23 100.0	2 8.7	3 13.0	4 17.4	1 4.3	16 69.6
	西多摩	6 100.0	0 0.0	0 0.0	2 33.3	1 16.7	3 50.0
	南多摩	31 100.0	2 6.5	0 0.0	2 6.5	3 9.7	25 80.6
	北多摩西部	17 100.0	1 5.9	2 11.8	7 41.2	3 17.6	7 41.2
	北多摩南部	17 100.0	4 23.5	1 5.9	1 5.9	0 0.0	11 64.7
	北多摩北部	16 100.0	0 0.0	0 0.0	0 0.0	3 18.8	13 81.3
	島しょ	1 100.0	0 0.0	0 0.0	0 0.0	0 0.0	1 100.0
施設種別	病院全体	145 100.0	20 13.8	23 15.9	35 24.1	6 4.1	87 60.0
	200床未満	71 100.0	2 2.8	9 12.7	10 14.1	4 5.6	49 69.0
	200～500床未満	46 100.0	9 19.6	9 19.6	10 21.7	2 4.3	27 58.7
	500床以上	28 100.0	9 32.1	5 17.9	15 53.6	0 0.0	11 39.3
	有床診療所	13 100.0	1 7.7	0 0.0	1 7.7	1 7.7	11 84.6
	無床診療所	43 100.0	0 0.0	0 0.0	1 2.3	4 9.3	38 88.4
	助産所	1 100.0	0 0.0	0 0.0	0 0.0	0 0.0	1 100.0
	訪問看護ステーション	20 100.0	1 5.0	0 0.0	0 0.0	8 40.0	11 55.0
	その他の施設	29 100.0	1 3.4	0 0.0	1 3.4	6 20.7	21 72.4

## 臨床検査技師

(上段:件数 下段:割合)

		n	痰等の吸引	生理学的検査を実施する際の口腔内からの喀す	血業務・外来における採	病棟・外来における採	確保	超音波検査時の静脈路	造影剤の投与	投与後の抜針・止血等	その他	不明
全体		251 100.0	10 4.0	81 32.3	6 2.4	1 0.4	7 2.8	27 10.8	133 53.0			
二次保健医療圏別	区中央部	29 100.0	2 6.9	10 34.5	1 3.4	0 0.0	2 6.9	3 10.3	13 44.8			
	区南部	16 100.0	0 0.0	5 31.3	0 0.0	0 0.0	0 0.0	2 12.5	9 56.3			
	区西南部	26 100.0	2 7.7	9 34.6	1 3.8	0 0.0	0 0.0	3 11.5	14 53.8			
	区西部	19 100.0	1 5.3	9 47.4	1 5.3	0 0.0	0 0.0	2 10.5	8 42.1			
	区西北部	23 100.0	0 0.0	4 17.4	1 4.3	1 4.3	1 4.3	3 13.0	16 69.6			
	区東北部	27 100.0	0 0.0	7 25.9	1 3.7	0 0.0	1 3.7	3 11.1	16 59.3			
	区東部	23 100.0	2 8.7	8 34.8	0 0.0	0 0.0	2 8.7	2 8.7	12 52.2			
	西多摩	6 100.0	0 0.0	3 50.0	0 0.0	0 0.0	0 0.0	1 16.7	2 33.3			
	南多摩	31 100.0	1 3.2	10 32.3	0 0.0	0 0.0	0 0.0	4 12.9	16 51.6			
	北多摩西部	17 100.0	0 0.0	6 35.3	0 0.0	0 0.0	1 5.9	2 11.8	8 47.1			
	北多摩南部	17 100.0	2 11.8	6 35.3	0 0.0	0 0.0	0 0.0	0 0.0	9 52.9			
	北多摩北部	16 100.0	0 0.0	4 25.0	1 6.3	0 0.0	0 0.0	2 12.5	9 56.3			
	島しょ	1 100.0	0 0.0	0 0.0	0 0.0	0 0.0	0 0.0	0 0.0	1 100.0			
施設種別	病院全体	145 100.0	7 4.8	77 53.1	5 3.4	1 0.7	5 3.4	9 6.2	55 37.9			
	200床未満	71 100.0	6 8.5	31 43.7	2 2.8	0 0.0	1 1.4	6 8.5	31 43.7			
	200～500床未満	46 100.0	0 0.0	25 54.3	1 2.2	0 0.0	1 2.2	2 4.3	20 43.5			
	500床以上	28 100.0	1 3.6	21 75.0	2 7.1	1 3.6	3 10.7	1 3.6	4 14.3			
	有床診療所	13 100.0	1 7.7	0 0.0	0 0.0	0 0.0	0 0.0	1 7.7	11 84.6			
	無床診療所	43 100.0	0 0.0	4 9.3	1 2.3	0 0.0	1 2.3	3 7.0	34 79.1			
	助産所	1 100.0	0 0.0	0 0.0	0 0.0	0 0.0	0 0.0	0 0.0	1 100.0			
	訪問看護ステーション	20 100.0	1 5.0	0 0.0	0 0.0	0 0.0	0 0.0	8 40.0	11 55.0			
	その他の施設	29 100.0	1 3.4	0 0.0	0 0.0	0 0.0	1 3.4	6 20.7	21 72.4			

## 臨床工学技士

(上段:件数 下段:割合)

		n	人工呼吸器装着中の患者に対する喀痰等の吸引	人工呼吸器の設定変更	動脈留置カテーテルからの採血	表在静脈への接続	血液浄化装置の穿刺し針等は	確保	表在静脈に接続時の静脈路を	血液浄化装置の穿刺し針等は	表在静脈からの除去	血液浄化装置の穿刺し針等は	その他	不明
全体		251 100.0	8 3.2	36 14.3	6 2.4	43 17.1	42 16.7	45 17.9	30 12.0	156 62.2				
二次保健医療圏別	区中央部	29 100.0	2 6.9	4 13.8	1 3.4	5 17.2	2 6.9	3 10.3	3 10.3	19 65.5				
	区南部	16 100.0	0 0.0	4 25.0	1 6.3	5 31.3	7 43.8	7 43.8	2 12.5	8 50.0				
	区西南部	26 100.0	0 0.0	2 7.7	0 0.0	3 11.5	3 11.5	3 11.5	2 7.7	20 76.9				
	区西部	19 100.0	1 5.3	4 21.1	3 15.8	7 36.8	6 31.6	7 36.8	3 15.8	8 42.1				
	区西北部	23 100.0	0 0.0	1 4.3	0 0.0	2 8.7	2 8.7	2 8.7	4 17.4	17 73.9				
	区東北部	27 100.0	0 0.0	6 22.2	0 0.0	4 14.8	6 22.2	7 25.9	2 7.4	16 59.3				
	区東部	23 100.0	1 4.3	2 8.7	0 0.0	3 13.0	2 8.7	3 13.0	3 13.0	15 65.2				
	西多摩	6 100.0	0 0.0	0 0.0	0 0.0	2 33.3	1 16.7	2 33.3	1 16.7	3 50.0				
	南多摩	31 100.0	0 0.0	8 25.8	0 0.0	7 22.6	8 25.8	7 22.6	4 12.9	16 51.6				
	北多摩西部	17 100.0	1 5.9	2 11.8	0 0.0	2 11.8	2 11.8	0 0.0	3 17.6	11 64.7				
	北多摩南部	17 100.0	3 17.6	2 11.8	1 5.9	0 0.0	1 5.9	1 5.9	1 5.9	11 64.7				
	北多摩北部	16 100.0	0 0.0	1 6.3	0 0.0	3 18.8	2 12.5	3 18.8	2 12.5	11 68.8				
	島しょ	1 100.0	0 0.0	0 0.0	0 0.0	0 0.0	0 0.0	0 0.0	0 0.0	1 100.0				
	施設種別	病院全体	145 100.0	4 2.8	35 24.1	6 4.1	43 29.7	41 28.3	44 30.3	11 7.6	74 51.0			
		200床未満	71 100.0	0 0.0	14 19.7	1 1.4	12 16.9	13 18.3	14 19.7	7 9.9	43 60.6			
200～500床未満		46 100.0	2 4.3	16 34.8	4 8.7	18 39.1	17 37.0	19 41.3	1 2.2	19 41.3				
500床以上		28 100.0	2 7.1	5 17.9	1 3.6	13 46.4	11 39.3	11 39.3	3 10.7	12 42.9				
有床診療所		13 100.0	1 7.7	0 0.0	0 0.0	0 0.0	0 0.0	0 0.0	1 7.7	11 84.6				
無床診療所		43 100.0	0 0.0	0 0.0	0 0.0	0 0.0	1 2.3	1 2.3	4 9.3	38 88.4				
助産所		1 100.0	0 0.0	0 0.0	0 0.0	0 0.0	0 0.0	0 0.0	0 0.0	1 100.0				
訪問看護ステーション		20 100.0	1 5.0	0 0.0	0 0.0	0 0.0	0 0.0	0 0.0	8 40.0	11 55.0				
その他の施設		29 100.0	2 6.9	1 3.4	0 0.0	0 0.0	0 0.0	0 0.0	6 20.7	21 72.4				

## 理学療法士

(上段:件数 下段:割合)

		n	る 体 際 位 の 排 喀 痰 法 を 実 施 引 す	そ の 他	不 明
全体		251 100.0	38 15.1	28 11.2	185 73.7
二次保健医療圏別	区中央部	29 100.0	3 10.3	3 10.3	23 79.3
	区南部	16 100.0	2 12.5	2 12.5	12 75.0
	区西南部	26 100.0	2 7.7	2 7.7	22 84.6
	区西部	19 100.0	3 15.8	1 5.3	15 78.9
	区西北部	23 100.0	5 21.7	3 13.0	15 65.2
	区東北部	27 100.0	4 14.8	3 11.1	20 74.1
	区東部	23 100.0	3 13.0	2 8.7	18 78.3
	西多摩	6 100.0	1 16.7	1 16.7	4 66.7
	南多摩	31 100.0	8 25.8	3 9.7	20 64.5
	北多摩西部	17 100.0	1 5.9	4 23.5	12 70.6
	北多摩南部	17 100.0	3 17.6	2 11.8	12 70.6
	北多摩北部	16 100.0	3 18.8	2 12.5	11 68.8
	島しょ	1 100.0	0 0.0	0 0.0	1 100.0
施設種別	病院全体	145 100.0	30 20.7	10 6.9	105 72.4
	200床未満	71 100.0	13 18.3	9 12.7	49 69.0
	200～500床未満	46 100.0	11 23.9	1 2.2	34 73.9
	500床以上	28 100.0	6 21.4	0 0.0	22 78.6
	有床診療所	13 100.0	0 0.0	1 7.7	12 92.3
	無床診療所	43 100.0	0 0.0	4 9.3	39 90.7
	助産所	1 100.0	0 0.0	0 0.0	1 100.0
	訪問看護ステーション	20 100.0	5 25.0	7 35.0	8 40.0
	その他の施設	29 100.0	3 10.3	6 20.7	20 69.0



## 作業療法士

(上段:件数 下段:割合)

		n	の食 喀事 痰訓 等練 のを 吸実 引施 する 際	関浴移 す等動 るの、 A日食 D常事 L生、 訓活排 練活泄 動、 に入	そ の 他	不 明
全体		251 100.0	38 15.1	77 30.7	20 8.0	138 55.0
二次保健医療圏別	区中央部	29 100.0	4 13.8	4 13.8	3 10.3	20 69.0
	区南部	16 100.0	1 6.3	5 31.3	1 6.3	9 56.3
	区西南部	26 100.0	3 11.5	4 15.4	2 7.7	18 69.2
	区西部	19 100.0	3 15.8	7 36.8	1 5.3	10 52.6
	区西北部	23 100.0	4 17.4	10 43.5	2 8.7	10 43.5
	区東北部	27 100.0	4 14.8	7 25.9	3 11.1	16 59.3
	区東部	23 100.0	4 17.4	5 21.7	2 8.7	13 56.5
	西多摩	6 100.0	1 16.7	3 50.0	1 16.7	2 33.3
	南多摩	31 100.0	8 25.8	15 48.4	1 3.2	12 38.7
	北多摩西部	17 100.0	2 11.8	9 52.9	2 11.8	6 35.3
	北多摩南部	17 100.0	2 11.8	3 17.6	1 5.9	11 64.7
	北多摩北部	16 100.0	2 12.5	5 31.3	1 6.3	10 62.5
	島しょ	1 100.0	0 0.0	0 0.0	0 0.0	1 100.0
施設種別	病院全体	145 100.0	31 21.4	67 46.2	5 3.4	60 41.4
	200床未満	71 100.0	12 16.9	30 42.3	5 7.0	33 46.5
	200～500床未満	46 100.0	13 28.3	22 47.8	0 0.0	17 37.0
	500床以上	28 100.0	6 21.4	15 53.6	0 0.0	10 35.7
	有床診療所	13 100.0	0 0.0	0 0.0	1 7.7	12 92.3
	無床診療所	43 100.0	0 0.0	0 0.0	4 9.3	39 90.7
	助産所	1 100.0	0 0.0	0 0.0	0 0.0	1 100.0
	訪問看護ステーション	20 100.0	5 25.0	5 25.0	6 30.0	7 35.0
	その他の施設	29 100.0	2 6.9	5 17.2	4 13.8	19 65.5

## 言語聴覚士

(上段:件数 下段:割合)

		n	嚥下訓練等の実施の際の 喀痰等の吸引	応じける患者の形態の選択	嚥下訓練・摂食機能療法の その他	不明
全体		251 100.0	45 17.9	75 29.9	18 7.2	145 57.8
二次保健医療圏別	区中央部	29 100.0	4 13.8	6 20.7	2 6.9	20 69.0
	区南部	16 100.0	3 18.8	4 25.0	1 6.3	10 62.5
	区西南部	26 100.0	4 15.4	8 30.8	1 3.8	17 65.4
	区西部	19 100.0	3 15.8	6 31.6	1 5.3	11 57.9
	区西北部	23 100.0	5 21.7	8 34.8	2 8.7	12 52.2
	区東北部	27 100.0	3 11.1	6 22.2	3 11.1	16 59.3
	区東部	23 100.0	4 17.4	4 17.4	2 8.7	15 65.2
	西多摩	6 100.0	1 16.7	2 33.3	1 16.7	3 50.0
	南多摩	31 100.0	9 29.0	14 45.2	1 3.2	14 45.2
	北多摩西部	17 100.0	4 23.5	9 52.9	2 11.8	5 29.4
	北多摩南部	17 100.0	2 11.8	2 11.8	1 5.9	12 70.6
	北多摩北部	16 100.0	3 18.8	6 37.5	1 6.3	9 56.3
	島しょ	1 100.0	0 0.0	0 0.0	0 0.0	1 100.0
施設種別	病院全体	145 100.0	38 26.2	64 44.1	4 2.8	66 45.5
	200床未満	71 100.0	16 22.5	28 39.4	4 5.6	35 49.3
	200～500床未満	46 100.0	14 30.4	24 52.2	0 0.0	17 37.0
	500床以上	28 100.0	8 28.6	12 42.9	0 0.0	14 50.0
	有床診療所	13 100.0	0 0.0	0 0.0	1 7.7	12 92.3
	無床診療所	43 100.0	0 0.0	0 0.0	4 9.3	39 90.7
	助産所	1 100.0	0 0.0	0 0.0	0 0.0	1 100.0
	訪問看護ステーション	20 100.0	3 15.0	4 20.0	5 25.0	10 50.0
	その他の施設	29 100.0	4 13.8	7 24.1	4 13.8	17 58.6

管理栄養士 (上段:件数 下段:割合)

		n	変食 更事 または 内容 や形 態の 提案	そ の 他	不 明
全体		251 100.0	135 53.8	14 5.6	102 40.6
二次保健医療圏別	区中央部	29 100.0	12 41.4	1 3.4	16 55.2
	区南部	16 100.0	8 50.0	0 0.0	8 50.0
	区西南部	26 100.0	11 42.3	2 7.7	13 50.0
	区西部	19 100.0	9 47.4	1 5.3	9 47.4
	区西北部	23 100.0	13 56.5	3 13.0	7 30.4
	区東北部	27 100.0	14 51.9	2 7.4	11 40.7
	区東部	23 100.0	9 39.1	1 4.3	13 56.5
	西多摩	6 100.0	3 50.0	1 16.7	2 33.3
	南多摩	31 100.0	24 77.4	1 3.2	6 19.4
	北多摩西部	17 100.0	10 58.8	2 11.8	5 29.4
	北多摩南部	17 100.0	12 70.6	0 0.0	5 29.4
	北多摩北部	16 100.0	10 62.5	0 0.0	6 37.5
	島しょ	1 100.0	0 0.0	0 0.0	1 100.0
施設種別	病院全体	145 100.0	110 75.9	1 0.7	34 23.4
	200床未満	71 100.0	56 78.9	1 1.4	14 19.7
	200～500床未満	46 100.0	33 71.7	0 0.0	13 28.3
	500床以上	28 100.0	21 75.0	0 0.0	7 25.0
	有床診療所	13 100.0	1 7.7	1 7.7	11 84.6
	無床診療所	43 100.0	3 7.0	2 4.7	38 88.4
	助産所	1 100.0	0 0.0	0 0.0	1 100.0
	訪問看護ステーション	20 100.0	2 10.0	7 35.0	11 55.0
	その他の施設	29 100.0	19 65.5	3 10.3	7 24.1

## 救急救命士

(上段:件数 下段:割合)

		n	す 救 る 急 ま 救 で 命 の 処 間 置 ( 入 院	そ の 他	不 明
全体		251 100.0	34 13.5	33 13.1	187 74.5
二次保健医療圏別	区中央部	29 100.0	3 10.3	4 13.8	22 75.9
	区南部	16 100.0	1 6.3	1 6.3	14 87.5
	区西南部	26 100.0	4 15.4	3 11.5	20 76.9
	区西部	19 100.0	3 15.8	1 5.3	15 78.9
	区西北部	23 100.0	3 13.0	5 21.7	15 65.2
	区東北部	27 100.0	3 11.1	4 14.8	20 74.1
	区東部	23 100.0	2 8.7	2 8.7	19 82.6
	西多摩	6 100.0	2 33.3	1 16.7	3 50.0
	南多摩	31 100.0	5 16.1	4 12.9	23 74.2
	北多摩西部	17 100.0	4 23.5	3 17.6	10 58.8
	北多摩南部	17 100.0	3 17.6	2 11.8	12 70.6
	北多摩北部	16 100.0	1 6.3	3 18.8	13 81.3
	島しょ	1 100.0	0 0.0	0 0.0	1 100.0
施設種別	病院全体	145 100.0	30 20.7	14 9.7	104 71.7
	200床未満	71 100.0	4 5.6	7 9.9	60 84.5
	200～500床未満	46 100.0	17 37.0	3 6.5	28 60.9
	500床以上	28 100.0	9 32.1	4 14.3	16 57.1
	有床診療所	13 100.0	1 7.7	1 7.7	11 84.6
	無床診療所	43 100.0	0 0.0	4 9.3	39 90.7
	助産所	1 100.0	0 0.0	0 0.0	1 100.0
	訪問看護ステーション	20 100.0	1 5.0	8 40.0	11 55.0
	その他の施設	29 100.0	2 6.9	6 20.7	21 72.4

問 28-3 タスク・シフト/シェアを推進するにあたり課題となっているものとして、当てはまるものすべてに○をつけてください。(複数回答)

(上段:件数 下段:割合)

		n	革① ・病院 等 の 管 理 者 の 意 識 改	革② ・医療 従 事 者 全 体 の 意 識 改	識受③ ・ける 技 能 の 習 得	力受④ ・ける 人 員 の 確 保 等	内関⑤ 容する を組 決定 する 方 針 決 定 が 取 組 ま れ る	門⑥ が⑤ の 参 加 し て い は な い が 看 護 部	⑦ そ の 他	不 明
全体		624 100.0	75 12.0	192 30.8	182 29.2	253 40.5	218 34.9	15 2.4	48 7.7	19 3.0
二次保健医療圏別	区中央部	57 100.0	6 10.5	18 31.6	24 42.1	23 40.4	21 36.8	1 1.8	4 7.0	4 7.0
	区南部	42 100.0	6 14.3	12 28.6	8 19.0	16 38.1	15 35.7	1 2.4	6 14.3	1 2.4
	区西南部	50 100.0	2 4.0	12 24.0	17 34.0	21 42.0	18 36.0	2 4.0	3 6.0	1 2.0
	区西部	43 100.0	5 11.6	12 27.9	11 25.6	17 39.5	13 30.2	0 0.0	2 4.7	0 0.0
	区西北部	88 100.0	9 10.2	24 27.3	24 27.3	38 43.2	27 30.7	2 2.3	10 11.4	1 1.1
	区東北部	67 100.0	14 20.9	22 32.8	20 29.9	27 40.3	26 38.8	0 0.0	5 7.5	4 6.0
	区東部	54 100.0	4 7.4	19 35.2	11 20.4	13 24.1	17 31.5	2 3.7	3 5.6	0 0.0
	西多摩	30 100.0	5 16.7	14 46.7	16 53.3	17 56.7	11 36.7	2 6.7	1 3.3	1 3.3
	南多摩	61 100.0	8 13.1	24 39.3	15 24.6	26 42.6	29 47.5	2 3.3	3 4.9	0 0.0
	北多摩西部	33 100.0	4 12.1	9 27.3	11 33.3	12 36.4	13 39.4	1 3.0	2 6.1	1 3.0
	北多摩南部	51 100.0	8 15.7	13 25.5	13 25.5	20 39.2	17 33.3	1 2.0	3 5.9	1 2.0
	北多摩北部	48 100.0	4 8.3	13 27.1	12 25.0	23 47.9	11 22.9	1 2.1	6 12.5	3 6.3
	島しょ	0 0.0	0 0.0	0 0.0	0 0.0	0 0.0	0 0.0	0 0.0	0 0.0	0 0.0
施設種別	病院全体	107 100.0	27 25.2	70 65.4	51 47.7	66 61.7	44 41.1	3 2.8	1 0.9	2 1.9
	200床未満	69 100.0	17 24.6	41 59.4	34 49.3	41 59.4	27 39.1	1 1.4	0 0.0	2 2.9
	200～500床未満	32 100.0	10 31.3	24 75.0	13 40.6	20 62.5	16 50.0	2 6.3	1 3.1	0 0.0
	500床以上	6 100.0	0 0.0	5 83.3	4 66.7	5 83.3	1 16.7	0 0.0	0 0.0	0 0.0
	有床診療所	21 100.0	2 9.5	5 23.8	6 28.6	9 42.9	8 38.1	0 0.0	2 9.5	1 4.8
	無床診療所	112 100.0	16 14.3	39 34.8	21 18.8	34 30.4	25 22.3	1 0.9	9 8.0	10 8.9
	助産所	3 100.0	0 0.0	1 33.3	1 33.3	0 0.0	0 0.0	0 0.0	1 33.3	1 33.3
	訪問看護ステーション	189 100.0	13 6.9	43 22.8	58 30.7	77 40.7	72 38.1	4 2.1	14 7.4	1 0.5
	その他の施設	192 100.0	17 8.9	34 17.7	45 23.4	67 34.9	69 35.9	7 3.6	21 10.9	4 2.1

問 29 暴力・ハラスメント対策として、貴施設で実施している項目すべてに○をつけてください。（複数回答）

(1)患者やその家族から施設職員への暴力・ハラスメント対策 (上段:件数 下段:割合)

		n	① の 作 成 ・ 見 直 し 、 マ ニ ュ ア ル	② 外 の 施 設 内 の 参 加 研 修 実 施 ・ 施 設	③ 相 談 ・ 通 報 窓 口 の 設 置	④ 社 と 警 備 の 契 約 ・ 化 防 犯 機 備 器 の 障 設 会	⑤ 対 応 事 例 の 収 集
全体		927 100.0	607 65.5	501 54.0	592 63.9	153 16.5	237 25.6
二次保健医療圏別	区中央部	92 100.0	60 65.2	40 43.5	56 60.9	18 19.6	31 33.7
	区南部	63 100.0	40 63.5	33 52.4	37 58.7	10 15.9	15 23.8
	区西南部	82 100.0	50 61.0	42 51.2	50 61.0	22 26.8	25 30.5
	区西部	68 100.0	38 55.9	34 50.0	43 63.2	13 19.1	11 16.2
	区西北部	117 100.0	83 70.9	70 59.8	78 66.7	18 15.4	34 29.1
	区東北部	97 100.0	63 64.9	51 52.6	61 62.9	16 16.5	16 16.5
	区東部	80 100.0	57 71.3	36 45.0	48 60.0	9 11.3	19 23.8
	西多摩	37 100.0	29 78.4	28 75.7	30 81.1	5 13.5	9 24.3
	南多摩	95 100.0	62 65.3	53 55.8	67 70.5	18 18.9	32 33.7
	北多摩西部	53 100.0	34 64.2	30 56.6	34 64.2	6 11.3	16 30.2
	北多摩南部	74 100.0	47 63.5	39 52.7	48 64.9	7 9.5	10 13.5
	北多摩北部	68 100.0	44 64.7	45 66.2	39 57.4	11 16.2	19 27.9
	島しょ	1 100.0	0 0.0	0 0.0	1 100.0	0 0.0	0 0.0
施設種別	病院全体	255 100.0	196 76.9	151 59.2	201 78.8	81 31.8	90 35.3
	200床未満	141 100.0	101 71.6	73 51.8	104 73.8	34 24.1	45 31.9
	200～500床未満	79 100.0	62 78.5	53 67.1	63 79.7	28 35.4	24 30.4
	500床以上	35 100.0	33 94.3	25 71.4	34 97.1	19 54.3	21 60.0
	有床診療所	36 100.0	15 41.7	4 11.1	13 36.1	4 11.1	5 13.9
	無床診療所	179 100.0	52 29.1	24 13.4	50 27.9	38 21.2	40 22.3
	助産所	6 100.0	0 0.0	0 0.0	0 0.0	0 0.0	1 16.7
	訪問看護ステーション	218 100.0	175 80.3	151 69.3	152 69.7	19 8.7	61 28.0
	その他の施設	233 100.0	169 72.5	171 73.4	176 75.5	11 4.7	40 17.2

問 29 続き

(1)患者やその家族から施設職員への暴力・ハラスメント対策

(上段:件数 下段:割合)

		n	⑥ 外部 受審 機関 による 第三者 評価	⑦ スト レス チェ ック の 活用	⑧ ポ ー ス ト ヘ 上 司 に 対 し の 面 談	⑨ 復 職 の た め の 支 援	⑩ そ の 他	不 明
全体		927 100.0	93 10.0	410 44.2	353 38.1	128 13.8	12 1.3	42 4.5
二次保健医療圏別	区中央部	92 100.0	11 12.0	38 41.3	30 32.6	18 19.6	2 2.2	9 9.8
	区南部	63 100.0	10 15.9	31 49.2	17 27.0	13 20.6	2 3.2	3 4.8
	区西南部	82 100.0	6 7.3	26 31.7	28 34.1	14 17.1	1 1.2	4 4.9
	区西部	68 100.0	5 7.4	26 38.2	23 33.8	9 13.2	1 1.5	4 5.9
	区西北部	117 100.0	18 15.4	48 41.0	52 44.4	18 15.4	1 0.9	6 5.1
	区東北部	97 100.0	6 6.2	48 49.5	33 34.0	11 11.3	1 1.0	2 2.1
	区東部	80 100.0	7 8.8	34 42.5	25 31.3	6 7.5	0 0.0	3 3.8
	西多摩	37 100.0	6 16.2	26 70.3	18 48.6	7 18.9	0 0.0	1 2.7
	南多摩	95 100.0	8 8.4	48 50.5	48 50.5	9 9.5	0 0.0	4 4.2
	北多摩西部	53 100.0	3 5.7	21 39.6	22 41.5	6 11.3	1 1.9	1 1.9
	北多摩南部	74 100.0	5 6.8	30 40.5	29 39.2	10 13.5	1 1.4	3 4.1
	北多摩北部	68 100.0	8 11.8	34 50.0	28 41.2	7 10.3	2 2.9	2 2.9
	島しょ	1 100.0	0 0.0	0 0.0	0 0.0	0 0.0	0 0.0	0 0.0
施設種別	病院全体	255 100.0	41 16.1	184 72.2	138 54.1	82 32.2	3 1.2	6 2.4
	200床未満	141 100.0	15 10.6	91 64.5	63 44.7	27 19.1	1 0.7	4 2.8
	200～500床未満	79 100.0	10 12.7	65 82.3	47 59.5	35 44.3	2 2.5	2 2.5
	500床以上	35 100.0	16 45.7	28 80.0	28 80.0	20 57.1	0 0.0	0 0.0
	有床診療所	36 100.0	1 2.8	11 30.6	10 27.8	4 11.1	0 0.0	5 13.9
	無床診療所	179 100.0	7 3.9	13 7.3	36 20.1	4 2.2	6 3.4	27 15.1
	助産所	6 100.0	0 0.0	0 0.0	1 16.7	0 0.0	2 33.3	2 33.3
	訪問看護ステーション	218 100.0	6 2.8	66 30.3	81 37.2	14 6.4	0 0.0	1 0.5
	その他の施設	233 100.0	38 16.3	136 58.4	87 37.3	24 10.3	1 0.4	1 0.4

問 29 続き

(2)施設職員から患者やその家族への暴力・ハラスメント対策 (上段:件数 下段:割合)

		n	① 作成・見直し、マニュアル	② 施設の研修参加・施設	③ 相談・通報窓口の設置	④ 警備の強化（警備器の障 害等）	⑤ 対応事例の収集
全体		927 100.0	581 62.7	490 52.9	557 60.1	94 10.1	220 23.7
二次保健医療圏別	区中央部	92 100.0	54 58.7	42 45.7	49 53.3	15 16.3	25 27.2
	区南部	63 100.0	38 60.3	32 50.8	35 55.6	8 12.7	13 20.6
	区西南部	82 100.0	47 57.3	38 46.3	43 52.4	11 13.4	17 20.7
	区西部	68 100.0	39 57.4	37 54.4	42 61.8	11 16.2	10 14.7
	区西北部	117 100.0	78 66.7	72 61.5	74 63.2	11 9.4	32 27.4
	区東北部	97 100.0	59 60.8	44 45.4	59 60.8	7 7.2	20 20.6
	区東部	80 100.0	53 66.3	34 42.5	50 62.5	3 3.8	20 25.0
	西多摩	37 100.0	28 75.7	27 73.0	30 81.1	3 8.1	10 27.0
	南多摩	95 100.0	62 65.3	53 55.8	60 63.2	9 9.5	31 32.6
	北多摩西部	53 100.0	31 58.5	27 50.9	33 62.3	4 7.5	14 26.4
	北多摩南部	74 100.0	46 62.2	43 58.1	46 62.2	5 6.8	11 14.9
	北多摩北部	68 100.0	46 67.6	41 60.3	35 51.5	7 10.3	17 25.0
	島しょ	1 100.0	0 0.0	0 0.0	1 100.0	0 0.0	0 0.0
施設種別	病院全体	255 100.0	176 69.0	151 59.2	179 70.2	48 18.8	77 30.2
	200床未満	141 100.0	101 71.6	78 55.3	94 66.7	21 14.9	36 25.5
	200～500床未満	79 100.0	50 63.3	48 60.8	55 69.6	16 20.3	26 32.9
	500床以上	35 100.0	25 71.4	25 71.4	30 85.7	11 31.4	15 42.9
	有床診療所	36 100.0	16 44.4	5 13.9	15 41.7	2 5.6	9 25.0
	無床診療所	179 100.0	53 29.6	18 10.1	43 24.0	23 12.8	37 20.7
	助産所	6 100.0	0 0.0	0 0.0	0 0.0	0 0.0	0 0.0
	訪問看護ステーション	218 100.0	163 74.8	143 65.6	147 67.4	8 3.7	48 22.0
	その他の施設	233 100.0	173 74.2	173 74.2	173 74.2	13 5.6	49 21.0



## (2)施設職員から患者やその家族への暴力・ハラスメント対策

(上段:件数 下段:割合)

		n	⑥ 外部 機関 による 第三者 評価	⑦ スト レス チェ ック の 活用	⑧ ポ ー ス ト ヘ 上 司 に よ る 面 談 の サ イ ト 等	⑨ 復 職 の た め の 支 援	⑩ そ の 他	不 明
全体		927 100.0	97 10.5	299 32.3	283 30.5	72 7.8	10 1.1	60 6.5
二次保健医療圏別	区中央部	92 100.0	11 12.0	30 32.6	27 29.3	10 10.9	1 1.1	9 9.8
	区南部	63 100.0	4 6.3	19 30.2	20 31.7	7 11.1	1 1.6	4 6.3
	区西南部	82 100.0	6 7.3	18 22.0	21 25.6	8 9.8	2 2.4	8 9.8
	区西部	68 100.0	5 7.4	20 29.4	20 29.4	6 8.8	0 0.0	5 7.4
	区西北部	117 100.0	19 16.2	36 30.8	37 31.6	11 9.4	1 0.9	9 7.7
	区東北部	97 100.0	7 7.2	31 32.0	24 24.7	5 5.2	1 1.0	6 6.2
	区東部	80 100.0	8 10.0	23 28.8	11 13.8	1 1.3	1 1.3	4 5.0
	西多摩	37 100.0	8 21.6	23 62.2	16 43.2	4 10.8	0 0.0	1 2.7
	南多摩	95 100.0	9 9.5	36 37.9	42 44.2	7 7.4	2 2.1	4 4.2
	北多摩西部	53 100.0	5 9.4	15 28.3	20 37.7	4 7.5	0 0.0	2 3.8
	北多摩南部	74 100.0	5 6.8	20 27.0	25 33.8	4 5.4	0 0.0	4 5.4
	北多摩北部	68 100.0	10 14.7	28 41.2	20 29.4	5 7.4	1 1.5	4 5.9
	島しょ	1 100.0	0 0.0	0 0.0	0 0.0	0 0.0	0 0.0	0 0.0
施設種別	病院全体	255 100.0	39 15.3	123 48.2	103 40.4	40 15.7	2 0.8	8 3.1
	200床未満	141 100.0	16 11.3	65 46.1	50 35.5	15 10.6	1 0.7	4 2.8
	200～500床未満	79 100.0	11 13.9	38 48.1	34 43.0	17 21.5	1 1.3	4 5.1
	500床以上	35 100.0	12 34.3	20 57.1	19 54.3	8 22.9	0 0.0	0 0.0
	有床診療所	36 100.0	1 2.8	8 22.2	7 19.4	1 2.8	1 2.8	5 13.9
	無床診療所	179 100.0	6 3.4	9 5.0	30 16.8	3 1.7	4 2.2	41 22.9
	助産所	6 100.0	0 0.0	1 16.7	1 16.7	0 0.0	1 16.7	3 50.0
	訪問看護ステーション	218 100.0	12 5.5	40 18.3	61 28.0	10 4.6	1 0.5	1 0.5
	その他の施設	233 100.0	39 16.7	118 50.6	81 34.8	18 7.7	1 0.4	2 0.9

## (3)施設職員間でのハラスメント対策・メンタルケア

(上段:件数 下段:割合)

		n	① 規定・ 作成・ 見直し の指針、 マニュアル	② 施設の 研修参 加の研 修実施 ・施設	③ 相談・ 通報窓 口の設 置	④ 警備の 強化(防 犯機器 の障 害等)	⑤ 対応事 例の収 集
全体		927 100.0	548 59.1	456 49.2	590 63.6	78 8.4	219 23.6
二次保健医療圏別	区中央部	92 100.0	50 54.3	40 43.5	54 58.7	14 15.2	26 28.3
	区南部	63 100.0	32 50.8	31 49.2	40 63.5	4 6.3	17 27.0
	区西南部	82 100.0	49 59.8	41 50.0	50 61.0	5 6.1	19 23.2
	区西部	68 100.0	36 52.9	32 47.1	42 61.8	12 17.6	10 14.7
	区西北部	117 100.0	71 60.7	64 54.7	73 62.4	8 6.8	37 31.6
	区東北部	97 100.0	50 51.5	42 43.3	60 61.9	8 8.2	14 14.4
	区東部	80 100.0	54 67.5	34 42.5	56 70.0	3 3.8	15 18.8
	西多摩	37 100.0	29 78.4	26 70.3	30 81.1	2 5.4	12 32.4
	南多摩	95 100.0	56 58.9	51 53.7	63 66.3	9 9.5	28 29.5
	北多摩西部	53 100.0	33 62.3	25 47.2	37 69.8	3 5.7	14 26.4
	北多摩南部	74 100.0	46 62.2	36 48.6	43 58.1	4 5.4	10 13.5
	北多摩北部	68 100.0	42 61.8	34 50.0	41 60.3	6 8.8	17 25.0
	島しょ	1 100.0	0 0.0	0 0.0	1 100.0	0 0.0	0 0.0
施設種別	病院全体	255 100.0	168 65.9	151 59.2	198 77.6	36 14.1	75 29.4
	200床未満	141 100.0	89 63.1	72 51.1	107 75.9	18 12.8	35 24.8
	200～500床未満	79 100.0	52 65.8	51 64.6	59 74.7	9 11.4	24 30.4
	500床以上	35 100.0	27 77.1	28 80.0	32 91.4	9 25.7	16 45.7
	有床診療所	36 100.0	14 38.9	4 11.1	16 44.4	1 2.8	7 19.4
	無床診療所	179 100.0	49 27.4	20 11.2	49 27.4	18 10.1	39 21.8
	助産所	6 100.0	0 0.0	0 0.0	0 0.0	0 0.0	0 0.0
	訪問看護ステーション	218 100.0	148 67.9	120 55.0	151 69.3	9 4.1	48 22.0
	その他の施設	233 100.0	169 72.5	161 69.1	176 75.5	14 6.0	50 21.5

## (3)施設職員間でのハラスメント対策・メンタルケア

(上段:件数 下段:割合)

		n	⑥ 外部 受審 機関 による 第三者 評価	⑦ スト レス チェ ック の 活用	⑧ ポ ー ト （ 上 司 に よ る 面 談 の サ ポート ）	⑨ 復 職 の た め の 支 援	⑩ そ の 他	不 明
全体		927 100.0	93 10.0	403 43.5	379 40.9	114 12.3	13 1.4	53 5.7
二次保健医療圏別	区中央部	92 100.0	13 14.1	38 41.3	36 39.1	15 16.3	4 4.3	9 9.8
	区南部	63 100.0	5 7.9	30 47.6	26 41.3	9 14.3	1 1.6	4 6.3
	区西南部	82 100.0	6 7.3	24 29.3	32 39.0	13 15.9	0 0.0	7 8.5
	区西部	68 100.0	7 10.3	24 35.3	22 32.4	6 8.8	0 0.0	5 7.4
	区西北部	117 100.0	18 15.4	52 44.4	49 41.9	15 12.8	3 2.6	7 6.0
	区東北部	97 100.0	3 3.1	45 46.4	39 40.2	10 10.3	1 1.0	4 4.1
	区東部	80 100.0	9 11.3	34 42.5	27 33.8	6 7.5	0 0.0	4 5.0
	西多摩	37 100.0	6 16.2	28 75.7	19 51.4	7 18.9	0 0.0	1 2.7
	南多摩	95 100.0	10 10.5	48 50.5	50 52.6	12 12.6	1 1.1	3 3.2
	北多摩西部	53 100.0	3 5.7	20 37.7	22 41.5	5 9.4	1 1.9	2 3.8
	北多摩南部	74 100.0	3 4.1	28 37.8	30 40.5	9 12.2	1 1.4	4 5.4
	北多摩北部	68 100.0	10 14.7	32 47.1	27 39.7	7 10.3	1 1.5	3 4.4
	島しょ	1 100.0	0 0.0	0 0.0	0 0.0	0 0.0	0 0.0	0 0.0
施設種別	病院全体	255 100.0	44 17.3	182 71.4	150 58.8	71 27.8	3 1.2	7 2.7
	200床未満	141 100.0	18 12.8	94 66.7	80 56.7	27 19.1	1 0.7	3 2.1
	200～500床未満	79 100.0	13 16.5	61 77.2	47 59.5	27 34.2	1 1.3	3 3.8
	500床以上	35 100.0	13 37.1	27 77.1	23 65.7	17 48.6	1 2.9	1 2.9
	有床診療所	36 100.0	0 0.0	11 30.6	11 30.6	2 5.6	1 2.8	4 11.1
	無床診療所	179 100.0	4 2.2	15 8.4	42 23.5	6 3.4	5 2.8	36 20.1
	助産所	6 100.0	0 0.0	0 0.0	2 33.3	0 0.0	1 16.7	3 50.0
	訪問看護ステーション	218 100.0	10 4.6	65 29.8	78 35.8	11 5.0	2 0.9	1 0.5
	その他の施設	233 100.0	35 15.0	130 55.8	96 41.2	24 10.3	1 0.4	2 0.9

問 30 育児・介護中の看護職員の働きやすさ向上のために貴施設で実施している支援制度についてお答えください。（複数回答）

(1)実施しているもの(すべて)

(上段:件数 下段:割合)

		n	① 育児 に伴う 短時間 勤務制	② 育児 に伴う 夜勤免 除制度	③ 院内保 育（昼 間）	④ 院内保 育（夜 間）	⑤ 病児・ 病後児 保育	⑥ 保育サ ービス 利用料 の補助	⑦ 育児休 職あけ の復職 研修実 施
全体		927 100.0	698 75.3	345 37.2	129 13.9	47 5.1	37 4.0	81 8.7	44 4.7
二次保健医療圏別	区中央部	92 100.0	65 70.7	29 31.5	10 10.9	3 3.3	6 6.5	7 7.6	4 4.3
	区南部	63 100.0	45 71.4	22 34.9	3 4.8	2 3.2	2 3.2	5 7.9	4 6.3
	区西南部	82 100.0	64 78.0	28 34.1	12 14.6	3 3.7	1 1.2	7 8.5	6 7.3
	区西部	68 100.0	50 73.5	24 35.3	9 13.2	2 2.9	2 2.9	5 7.4	2 2.9
	区西北部	117 100.0	91 77.8	42 35.9	13 11.1	5 4.3	5 4.3	10 8.5	9 7.7
	区東北部	97 100.0	73 75.3	39 40.2	13 13.4	8 8.2	2 2.1	9 9.3	5 5.2
	区東部	80 100.0	63 78.8	28 35.0	10 12.5	3 3.8	0 0.0	7 8.8	5 6.3
	西多摩	37 100.0	26 70.3	13 35.1	5 13.5	0 0.0	1 2.7	2 5.4	0 0.0
	南多摩	95 100.0	72 75.8	46 48.4	20 21.1	10 10.5	4 4.2	16 16.8	4 4.2
	北多摩西部	53 100.0	39 73.6	22 41.5	12 22.6	4 7.5	6 11.3	3 5.7	2 3.8
	北多摩南部	74 100.0	58 78.4	20 27.0	12 16.2	2 2.7	6 8.1	5 6.8	2 2.7
	北多摩北部	68 100.0	52 76.5	32 47.1	10 14.7	5 7.4	2 2.9	5 7.4	1 1.5
	島しょ	1 100.0	0 0.0	0 0.0	0 0.0	0 0.0	0 0.0	0 0.0	0 0.0
施設種別	病院全体	255 100.0	235 92.2	207 81.2	90 35.3	41 16.1	29 11.4	54 21.2	24 9.4
	200床未満	141 100.0	126 89.4	115 81.6	32 22.7	14 9.9	5 3.5	23 16.3	9 6.4
	200～500床未満	79 100.0	76 96.2	66 83.5	36 45.6	17 21.5	11 13.9	17 21.5	4 5.1
	500床以上	35 100.0	33 94.3	26 74.3	22 62.9	10 28.6	13 37.1	14 40.0	11 31.4
	有床診療所	36 100.0	28 77.8	15 41.7	0 0.0	0 0.0	0 0.0	2 5.6	1 2.8
	無床診療所	179 100.0	90 50.3	8 4.5	2 1.1	0 0.0	1 0.6	4 2.2	0 0.0
	助産所	6 100.0	2 33.3	1 16.7	0 0.0	0 0.0	0 0.0	1 16.7	0 0.0
	訪問看護ステーション	218 100.0	163 74.8	45 20.6	21 9.6	4 1.8	5 2.3	13 6.0	10 4.6
	その他の施設	233 100.0	180 77.3	69 29.6	16 6.9	2 0.9	2 0.9	7 3.0	9 3.9

(1)実施しているもの(すべて)

(上段:件数 下段:割合)

		n	⑧ 介護 制度に 伴う短 時間勤 務	⑨ 介護 制度に 伴う夜 勤免除	⑩ 介護 サース 利用料 の補助	⑪ フレ ックス タイム 制	⑫ 半日 、時間 単位の 休暇制	⑬ 家族 で入居 可能な 住宅提 供	⑭ そ の他	不明
全体		927 100.0	364 39.3	189 20.4	18 1.9	118 12.7	498 53.7	12 1.3	44 4.7	50 5.4
二次保健 医療圏別	区中央部	92 100.0	32 34.8	15 16.3	3 3.3	12 13.0	51 55.4	0 0.0	6 6.5	9 9.8
	区南部	63 100.0	23 36.5	10 15.9	1 1.6	3 4.8	29 46.0	2 3.2	8 12.7	4 6.3
	区西南部	82 100.0	31 37.8	14 17.1	1 1.2	13 15.9	48 58.5	3 3.7	3 3.7	6 7.3
	区西部	68 100.0	22 32.4	13 19.1	2 2.9	6 8.8	31 45.6	0 0.0	3 4.4	5 7.4
	区西北部	117 100.0	47 40.2	20 17.1	2 1.7	15 12.8	69 59.0	1 0.9	4 3.4	5 4.3
	区東北部	97 100.0	38 39.2	23 23.7	4 4.1	14 14.4	43 44.3	1 1.0	4 4.1	4 4.1
	区東部	80 100.0	30 37.5	10 12.5	0 0.0	12 15.0	37 46.3	0 0.0	3 3.8	5 6.3
	西多摩	37 100.0	18 48.6	8 21.6	0 0.0	5 13.5	26 70.3	1 2.7	2 5.4	1 2.7
	南多摩	95 100.0	47 49.5	30 31.6	1 1.1	14 14.7	60 63.2	2 2.1	1 1.1	2 2.1
	北多摩西部	53 100.0	20 37.7	14 26.4	2 3.8	11 20.8	31 58.5	1 1.9	3 5.7	2 3.8
	北多摩南部	74 100.0	26 35.1	13 17.6	0 0.0	7 9.5	33 44.6	0 0.0	5 6.8	3 4.1
	北多摩北部	68 100.0	30 44.1	19 27.9	2 2.9	6 8.8	40 58.8	0 0.0	2 2.9	4 5.9
	島しょ	1 100.0	0 0.0	0 0.0	0 0.0	0 0.0	0 0.0	1 100.0	0 0.0	0 0.0
施設種別	病院全体	255 100.0	131 51.4	110 43.1	6 2.4	23 9.0	171 67.1	5 2.0	3 1.2	3 1.2
	200床未満	141 100.0	65 46.1	57 40.4	4 2.8	8 5.7	93 66.0	2 1.4	1 0.7	3 2.1
	200～500床未満	79 100.0	43 54.4	38 48.1	0 0.0	10 12.7	53 67.1	2 2.5	1 1.3	0 0.0
	500床以上	35 100.0	23 65.7	15 42.9	2 5.7	5 14.3	25 71.4	1 2.9	1 2.9	0 0.0
	有床診療所	36 100.0	13 36.1	7 19.4	1 2.8	7 19.4	14 38.9	2 5.6	1 2.8	5 13.9
	無床診療所	179 100.0	27 15.1	5 2.8	1 0.6	23 12.8	67 37.4	1 0.6	15 8.4	34 19.0
	助産所	6 100.0	0 0.0	0 0.0	0 0.0	2 33.3	1 16.7	0 0.0	2 33.3	2 33.3
	訪問看護ステーション	218 100.0	72 33.0	18 8.3	3 1.4	44 20.2	129 59.2	1 0.5	13 6.0	1 0.5
	その他の施設	233 100.0	121 51.9	49 21.0	7 3.0	19 8.2	116 49.8	3 1.3	10 4.3	5 2.1

(2)効果を上げているもの(4つまで)

(上段:件数 下段:割合)

		n	① 育児 制度 に 伴 う 短 時 間 勤	② 育児 制度 に 伴 う 夜 勤 免 除	③ 院 内 保 育 ( 昼 間 )	④ 院 内 保 育 ( 夜 間 )	⑤ 病 児 ・ 病 後 児 保 育	⑥ 補 助 保 育 サ ー ビ ス 利 用 料	⑦ 時 研 育 児 休 職 あ け の 復 職 実 施
全体		927 100.0	606 65.4	246 26.5	50 5.4	18 1.9	13 1.4	32 3.5	16 1.7
二次保健医療圏別	区中央部	92 100.0	58 63.0	22 23.9	2 2.2	1 1.1	0 0.0	0 0.0	3 3.3
	区南部	63 100.0	42 66.7	15 23.8	1 1.6	2 3.2	0 0.0	3 4.8	0 0.0
	区西南部	82 100.0	57 69.5	19 23.2	2 2.4	2 2.4	1 1.2	2 2.4	3 3.7
	区西部	68 100.0	42 61.8	14 20.6	1 1.5	0 0.0	0 0.0	1 1.5	1 1.5
	区西北部	117 100.0	75 64.1	27 23.1	7 6.0	0 0.0	1 0.9	4 3.4	3 2.6
	区東北部	97 100.0	60 61.9	28 28.9	4 4.1	3 3.1	0 0.0	4 4.1	1 1.0
	区東部	80 100.0	56 70.0	25 31.3	1 1.3	1 1.3	0 0.0	3 3.8	2 2.5
	西多摩	37 100.0	23 62.2	8 21.6	3 8.1	0 0.0	1 2.7	2 5.4	0 0.0
	南多摩	95 100.0	65 68.4	30 31.6	12 12.6	4 4.2	3 3.2	8 8.4	2 2.1
	北多摩西部	53 100.0	34 64.2	20 37.7	6 11.3	2 3.8	2 3.8	1 1.9	0 0.0
	北多摩南部	74 100.0	52 70.3	16 21.6	5 6.8	1 1.4	3 4.1	1 1.4	1 1.4
	北多摩北部	68 100.0	42 61.8	22 32.4	6 8.8	2 2.9	2 2.9	3 4.4	0 0.0
	島しょ	1 100.0	0 0.0	0 0.0	0 0.0	0 0.0	0 0.0	0 0.0	0 0.0
施設種別	病院全体	255 100.0	210 82.4	161 63.1	29 11.4	17 6.7	9 3.5	19 7.5	7 2.7
	200床未満	141 100.0	109 77.3	92 65.2	11 7.8	6 4.3	2 1.4	11 7.8	3 2.1
	200～500床未満	79 100.0	68 86.1	47 59.5	10 12.7	7 8.9	7 8.9	6 7.6	0 0.0
	500床以上	35 100.0	33 94.3	22 62.9	8 22.9	4 11.4	0 0.0	2 5.7	4 11.4
	有床診療所	36 100.0	24 66.7	11 30.6	0 0.0	0 0.0	0 0.0	2 5.6	0 0.0
	無床診療所	179 100.0	80 44.7	5 2.8	1 0.6	0 0.0	1 0.6	2 1.1	0 0.0
	助産所	6 100.0	1 16.7	1 16.7	0 0.0	0 0.0	0 0.0	1 16.7	0 0.0
	訪問看護ステーション	218 100.0	143 65.6	26 11.9	9 4.1	0 0.0	3 1.4	4 1.8	4 1.8
	その他の施設	233 100.0	148 63.5	42 18.0	11 4.7	1 0.4	0 0.0	4 1.7	5 2.1

問 30 続き

(2)効果を上げているもの(4つまで)

(上段:件数 下段:割合)

		n	⑧ 介護 制度に 伴う短 時間勤	⑨ 介護 制度に 伴う夜 勤免除	⑩ 介護 サ―ビ ス利用 料	⑪ フレ ックス タイム 制	⑫ 半日 、時間 単位の 休	⑬ 家族 で入居 可能な 住	⑭ そ の他	不明
全体		927 100.0	142 15.3	23 2.5	5 0.5	63 6.8	341 36.8	2 0.2	40 4.3	76 8.2
二次保健医療圏別	区中央部	92 100.0	14 15.2	1 1.1	0 0.0	8 8.7	39 42.4	0 0.0	5 5.4	12 13.0
	区南部	63 100.0	12 19.0	2 3.2	0 0.0	3 4.8	19 30.2	1 1.6	8 12.7	5 7.9
	区西南部	82 100.0	12 14.6	1 1.2	1 1.2	6 7.3	29 35.4	0 0.0	3 3.7	10 12.2
	区西部	68 100.0	9 13.2	1 1.5	1 1.5	5 7.4	24 35.3	0 0.0	3 4.4	5 7.4
	区西北部	117 100.0	20 17.1	1 0.9	0 0.0	5 4.3	45 38.5	0 0.0	3 2.6	10 8.5
	区東北部	97 100.0	14 14.4	6 6.2	2 2.1	7 7.2	27 27.8	0 0.0	4 4.1	8 8.2
	区東部	80 100.0	14 17.5	0 0.0	0 0.0	7 8.8	28 35.0	0 0.0	3 3.8	5 6.3
	西多摩	37 100.0	7 18.9	3 8.1	0 0.0	1 2.7	19 51.4	0 0.0	1 2.7	2 5.4
	南多摩	95 100.0	19 20.0	3 3.2	0 0.0	6 6.3	42 44.2	0 0.0	1 1.1	4 4.2
	北多摩西部	53 100.0	6 11.3	1 1.9	0 0.0	6 11.3	21 39.6	0 0.0	3 5.7	2 3.8
	北多摩南部	74 100.0	9 12.2	0 0.0	0 0.0	4 5.4	25 33.8	0 0.0	4 5.4	7 9.5
	北多摩北部	68 100.0	6 8.8	4 5.9	1 1.5	5 7.4	23 33.8	0 0.0	2 2.9	6 8.8
	島しょ	1 100.0	0 0.0	0 0.0	0 0.0	0 0.0	0 0.0	1 100.0	0 0.0	0 0.0
	病院全体	255 100.0	31 12.2	12 4.7	0 0.0	2 0.8	95 37.3	0 0.0	1 0.4	10 3.9
施設種別	200床未満	141 100.0	19 13.5	7 5.0	0 0.0	1 0.7	53 37.6	0 0.0	1 0.7	8 5.7
	200～500床未満	79 100.0	6 7.6	4 5.1	0 0.0	1 1.3	31 39.2	0 0.0	0 0.0	2 2.5
	500床以上	35 100.0	6 17.1	1 2.9	0 0.0	0 0.0	11 31.4	0 0.0	0 0.0	0 0.0
	有床診療所	36 100.0	7 19.4	1 2.8	1 2.8	5 13.9	7 19.4	1 2.8	1 2.8	6 16.7
	無床診療所	179 100.0	12 6.7	0 0.0	0 0.0	17 9.5	54 30.2	0 0.0	14 7.8	45 25.1
	助産所	6 100.0	0 0.0	0 0.0	0 0.0	1 16.7	0 0.0	0 0.0	1 16.7	3 50.0
	訪問看護ステーション	218 100.0	29 13.3	3 1.4	0 0.0	26 11.9	97 44.5	0 0.0	13 6.0	2 0.9
	その他の施設	233 100.0	63 27.0	7 3.0	4 1.7	12 5.2	88 37.8	1 0.4	10 4.3	10 4.3

(3) 今後又はさらに実施したいもの(3つまで)

(上段:件数 下段:割合)

		n	① 育児 制度 に 伴 う 短 時 間 勤	② 育児 制度 に 伴 う 夜 勤 免 除	③ 院 内 保 育 ( 昼 間 )	④ 院 内 保 育 ( 夜 間 )	⑤ 病 児 ・ 病 後 児 保 育	⑥ の 補 助 保 育 サ ー ビ ス 利 用 料	⑦ 時 研 育 児 休 職 あ け の 復 職 実 施
全体		927 100.0	345 37.2	104 11.2	57 6.1	41 4.4	65 7.0	76 8.2	104 11.2
二次保健医療圏別	区中央部	92 100.0	32 34.8	8 8.7	9 9.8	6 6.5	8 8.7	6 6.5	13 14.1
	区南部	63 100.0	27 42.9	7 11.1	2 3.2	1 1.6	0 0.0	5 7.9	10 15.9
	区西南部	82 100.0	26 31.7	8 9.8	5 6.1	2 2.4	6 7.3	8 9.8	6 7.3
	区西部	68 100.0	30 44.1	8 11.8	1 1.5	1 1.5	1 1.5	6 8.8	6 8.8
	区西北部	117 100.0	54 46.2	13 11.1	3 2.6	4 3.4	10 8.5	10 8.5	12 10.3
	区東北部	97 100.0	28 28.9	8 8.2	5 5.2	5 5.2	6 6.2	9 9.3	9 9.3
	区東部	80 100.0	30 37.5	10 12.5	4 5.0	4 5.0	6 7.5	7 8.8	11 13.8
	西多摩	37 100.0	12 32.4	4 10.8	2 5.4	3 8.1	3 8.1	3 8.1	5 13.5
	南多摩	95 100.0	28 29.5	15 15.8	9 9.5	8 8.4	11 11.6	10 10.5	10 10.5
	北多摩西部	53 100.0	17 32.1	6 11.3	4 7.5	2 3.8	9 17.0	4 7.5	4 7.5
	北多摩南部	74 100.0	35 47.3	7 9.5	8 10.8	2 2.7	3 4.1	3 4.1	8 10.8
	北多摩北部	68 100.0	26 38.2	10 14.7	5 7.4	3 4.4	2 2.9	5 7.4	10 14.7
	島しょ	1 100.0	0 0.0	0 0.0	0 0.0	0 0.0	0 0.0	0 0.0	0 0.0
施設種別	病院全体	255 100.0	73 28.6	38 14.9	25 9.8	37 14.5	43 16.9	30 11.8	47 18.4
	200床未満	141 100.0	42 29.8	21 14.9	14 9.9	17 12.1	19 13.5	21 14.9	26 18.4
	200～500床未満	79 100.0	25 31.6	16 20.3	8 10.1	15 19.0	14 17.7	5 6.3	15 19.0
	500床以上	35 100.0	6 17.1	1 2.9	3 8.6	5 14.3	10 28.6	4 11.4	6 17.1
	有床診療所	36 100.0	18 50.0	10 27.8	1 2.8	0 0.0	1 2.8	2 5.6	1 2.8
	無床診療所	179 100.0	47 26.3	2 1.1	4 2.2	0 0.0	1 0.6	11 6.1	8 4.5
	助産所	6 100.0	2 33.3	1 16.7	0 0.0	0 0.0	0 0.0	1 16.7	0 0.0
	訪問看護ステーション	218 100.0	97 44.5	21 9.6	13 6.0	1 0.5	15 6.9	22 10.1	25 11.5
	その他の施設	233 100.0	108 46.4	32 13.7	14 6.0	3 1.3	5 2.1	10 4.3	23 9.9



(3) 今後又はさらに実施したいもの(3つまで)

(上段:件数 下段:割合)

		n	⑧ 介護 制度に 伴う短 時間勤 務	⑨ 介護 制度に 伴う夜 勤免除 制	⑩ 介護サ ービス 利用料 の補助	⑪ フレッ クス タイム 制	⑫ 半日、 時間 単位 の休 暇制	⑬ 家族 で入 居可 能な 住宅 提供	⑭ その 他	不 明
全体		927 100.0	209 22.5	52 5.6	34 3.7	187 20.2	273 29.4	11 1.2	36 3.9	91 9.8
二次保健医療圏別	区中央部	92 100.0	18 19.6	4 4.3	2 2.2	19 20.7	25 27.2	0 0.0	5 5.4	14 15.2
	区南部	63 100.0	21 33.3	6 9.5	0 0.0	11 17.5	21 33.3	2 3.2	2 3.2	6 9.5
	区西南部	82 100.0	8 9.8	0 0.0	4 4.9	14 17.1	25 30.5	2 2.4	3 3.7	16 19.5
	区西部	68 100.0	15 22.1	4 5.9	3 4.4	10 14.7	26 38.2	0 0.0	1 1.5	6 8.8
	区西北部	117 100.0	34 29.1	10 8.5	5 4.3	25 21.4	30 25.6	2 1.7	7 6.0	10 8.5
	区東北部	97 100.0	23 23.7	5 5.2	4 4.1	26 26.8	27 27.8	0 0.0	5 5.2	9 9.3
	区東部	80 100.0	16 20.0	3 3.8	3 3.8	15 18.8	26 32.5	1 1.3	1 1.3	7 8.8
	西多摩	37 100.0	10 27.0	5 13.5	1 2.7	10 27.0	10 27.0	1 2.7	1 2.7	2 5.4
	南多摩	95 100.0	18 18.9	5 5.3	6 6.3	23 24.2	22 23.2	1 1.1	4 4.2	5 5.3
	北多摩西部	53 100.0	10 18.9	3 5.7	2 3.8	11 20.8	15 28.3	1 1.9	2 3.8	3 5.7
	北多摩南部	74 100.0	15 20.3	1 1.4	2 2.7	15 20.3	26 35.1	1 1.4	2 2.7	6 8.1
	北多摩北部	68 100.0	21 30.9	6 8.8	2 2.9	8 11.8	19 27.9	0 0.0	3 4.4	7 10.3
	島しょ	1 100.0	0 0.0	0 0.0	0 0.0	0 0.0	1 100.0	0 0.0	0 0.0	0 0.0
施設種別	病院全体	255 100.0	54 21.2	25 9.8	11 4.3	45 17.6	67 26.3	4 1.6	3 1.2	21 8.2
	200床未満	141 100.0	35 24.8	15 10.6	7 5.0	25 17.7	37 26.2	4 2.8	2 1.4	11 7.8
	200～500床未満	79 100.0	14 17.7	8 10.1	3 3.8	12 15.2	18 22.8	0 0.0	1 1.3	6 7.6
	500床以上	35 100.0	5 14.3	2 5.7	1 2.9	8 22.9	12 34.3	0 0.0	0 0.0	4 11.4
	有床診療所	36 100.0	8 22.2	3 8.3	2 5.6	6 16.7	10 27.8	0 0.0	1 2.8	7 19.4
	無床診療所	179 100.0	21 11.7	1 0.6	3 1.7	29 16.2	49 27.4	0 0.0	9 5.0	48 26.8
	助産所	6 100.0	0 0.0	0 0.0	0 0.0	1 16.7	0 0.0	0 0.0	1 16.7	3 50.0
	訪問看護ステーション	218 100.0	49 22.5	7 3.2	6 2.8	64 29.4	69 31.7	2 0.9	11 5.0	3 1.4
	その他の施設	233 100.0	77 33.0	16 6.9	12 5.2	42 18.0	78 33.5	5 2.1	11 4.7	9 3.9

問 31 夜勤の看護職員の業務負担軽減のための取組についてお答えください。

(1)実施しているもの(すべて)		(上段:件数 下段:割合)					
		n	① 看護 補助 者の 増員	置 ② 早出 や遅 出の 看護 補助 者の 配	置 ③ 夜勤 時間 帯の 看護 補助 者の 配	配 ④ 夜勤 時間 帯の 病棟 クラ ーク の	と ⑤ の夜 勤時 間帯 の他 医療 専門 職種
全体		927 100.0	175 18.9	208 22.4	181 19.5	8 0.9	23 2.5
二次保健医療圏別	区中央部	92 100.0	18 19.6	21 22.8	16 17.4	1 1.1	5 5.4
	区南部	63 100.0	12 19.0	17 27.0	14 22.2	0 0.0	1 1.6
	区西南部	82 100.0	8 9.8	16 19.5	15 18.3	1 1.2	2 2.4
	区西部	68 100.0	7 10.3	13 19.1	7 10.3	0 0.0	0 0.0
	区西北部	117 100.0	21 17.9	16 13.7	21 17.9	1 0.9	2 1.7
	区東北部	97 100.0	20 20.6	22 22.7	24 24.7	1 1.0	3 3.1
	区東部	80 100.0	13 16.3	15 18.8	10 12.5	1 1.3	0 0.0
	西多摩	37 100.0	6 16.2	11 29.7	10 27.0	0 0.0	2 5.4
	南多摩	95 100.0	24 25.3	29 30.5	26 27.4	1 1.1	2 2.1
	北多摩西部	53 100.0	12 22.6	11 20.8	12 22.6	1 1.9	2 3.8
	北多摩南部	74 100.0	17 23.0	18 24.3	12 16.2	0 0.0	3 4.1
	北多摩北部	68 100.0	17 25.0	19 27.9	14 20.6	1 1.5	1 1.5
	島しょ	1 100.0	0 0.0	0 0.0	0 0.0	0 0.0	0 0.0
	施設種別	病院全体	255 100.0	130 51.0	177 69.4	162 63.5	6 2.4
200床未満		141 100.0	57 40.4	90 63.8	82 58.2	5 3.5	8 5.7
200～500床未満		79 100.0	44 55.7	62 78.5	52 65.8	1 1.3	3 3.8
500床以上		35 100.0	29 82.9	25 71.4	28 80.0	0 0.0	3 8.6
有床診療所		36 100.0	9 25.0	4 11.1	4 11.1	1 2.8	3 8.3
無床診療所		179 100.0	11 6.1	5 2.8	2 1.1	0 0.0	0 0.0
助産所		6 100.0	0 0.0	0 0.0	1 16.7	0 0.0	0 0.0
訪問看護ステーション		218 100.0	9 4.1	7 3.2	6 2.8	1 0.5	1 0.5
その他の施設		233 100.0	16 6.9	15 6.4	6 2.6	0 0.0	5 2.1

(1)実施しているもの(すべて)

(上段:件数 下段:割合)

		n	⑥ 看護 職員の 増員	⑦ 短時 間勤務 の看護 職員の 増員	⑧ 夜勤 専従者 の雇用	増員⑨ 夜勤時 間帯の 看護職 員配置 の	⑩ 月の夜 勤回数 の上限 の設定	24時間 の確保 を1日と 考へて からの 休日 の休まる 日
全体		927 100.0	192 20.7	55 5.9	167 18.0	51 5.5	110 11.9	169 18.2
二次保健 医療圏別	区中央部	92 100.0	17 18.5	6 6.5	24 26.1	7 7.6	14 15.2	19 20.7
	区南部	63 100.0	9 14.3	1 1.6	8 12.7	5 7.9	4 6.3	13 20.6
	区西南部	82 100.0	14 17.1	4 4.9	11 13.4	4 4.9	4 4.9	9 11.0
	区西部	68 100.0	11 16.2	3 4.4	11 16.2	4 5.9	6 8.8	6 8.8
	区西北部	117 100.0	18 15.4	10 8.5	22 18.8	2 1.7	14 12.0	23 19.7
	区東北部	97 100.0	28 28.9	9 9.3	19 19.6	8 8.2	13 13.4	18 18.6
	区東部	80 100.0	20 25.0	3 3.8	16 20.0	2 2.5	11 13.8	14 17.5
	西多摩	37 100.0	6 16.2	4 10.8	5 13.5	2 5.4	4 10.8	8 21.6
	南多摩	95 100.0	26 27.4	7 7.4	19 20.0	5 5.3	21 22.1	24 25.3
	北多摩西部	53 100.0	12 22.6	3 5.7	5 9.4	4 7.5	6 11.3	11 20.8
	北多摩南部	74 100.0	15 20.3	1 1.4	12 16.2	3 4.1	7 9.5	12 16.2
	北多摩北部	68 100.0	16 23.5	4 5.9	15 22.1	5 7.4	6 8.8	12 17.6
	島しょ	1 100.0	0 0.0	0 0.0	0 0.0	0 0.0	0 0.0	0 0.0
施設種 別	病院全体	255 100.0	82 32.2	30 11.8	129 50.6	42 16.5	91 35.7	136 53.3
	200床未満	141 100.0	42 29.8	16 11.3	74 52.5	22 15.6	49 34.8	72 51.1
	200～500床未満	79 100.0	26 32.9	7 8.9	41 51.9	10 12.7	28 35.4	42 53.2
	500床以上	35 100.0	14 40.0	7 20.0	14 40.0	10 28.6	14 40.0	22 62.9
	有床診療所	36 100.0	7 19.4	2 5.6	8 22.2	1 2.8	5 13.9	6 16.7
	無床診療所	179 100.0	14 7.8	7 3.9	5 2.8	0 0.0	1 0.6	1 0.6
	助産所	6 100.0	0 0.0	0 0.0	0 0.0	0 0.0	0 0.0	0 0.0
	訪問看護ステーション	218 100.0	61 28.0	6 2.8	5 2.3	7 3.2	9 4.1	14 6.4
	その他の施設	233 100.0	28 12.0	10 4.3	20 8.6	1 0.4	4 1.7	12 5.2

(1)実施しているもの(すべて)

(上段:件数 下段:割合)

		n	⑫ 回 ま で の 連 続 回 数 が 2 連 続 ( 2	⑬ タ ー ゲ ッ ト の 確 保	⑭ 進 捗 電 子 カ ル テ 活 用 等 I C T の 推	⑮ 仮 眠 室 、 シャ ワ ー 室 等 完 備	⑯ 寮 、 借 り 上 げ 住 宅 の 提 供	⑰ そ の 他	不 明
全体		927 100.0	211 22.8	197 21.3	190 20.5	106 11.4	91 9.8	309 33.3	90 9.7
二次保健医療圏別	区中央部	92 100.0	23 25.0	29 31.5	21 22.8	16 17.4	15 16.3	24 26.1	13 14.1
	区南部	63 100.0	15 23.8	14 22.2	16 25.4	9 14.3	10 15.9	24 38.1	5 7.9
	区西南部	82 100.0	13 15.9	19 23.2	12 14.6	11 13.4	9 11.0	28 34.1	14 17.1
	区西部	68 100.0	12 17.6	12 17.6	10 14.7	8 11.8	6 8.8	29 42.6	4 5.9
	区西北部	117 100.0	28 23.9	19 16.2	26 22.2	8 6.8	7 6.0	40 34.2	13 11.1
	区東北部	97 100.0	27 27.8	21 21.6	19 19.6	10 10.3	11 11.3	27 27.8	9 9.3
	区東部	80 100.0	14 17.5	14 17.5	19 23.8	6 7.5	9 11.3	29 36.3	8 10.0
	西多摩	37 100.0	6 16.2	4 10.8	6 16.2	6 16.2	0 0.0	11 29.7	4 10.8
	南多摩	95 100.0	30 31.6	29 30.5	19 20.0	13 13.7	10 10.5	30 31.6	3 3.2
	北多摩西部	53 100.0	10 18.9	9 17.0	15 28.3	9 17.0	3 5.7	16 30.2	4 7.5
	北多摩南部	74 100.0	16 21.6	11 14.9	15 20.3	5 6.8	6 8.1	28 37.8	6 8.1
	北多摩北部	68 100.0	17 25.0	16 23.5	11 16.2	5 7.4	5 7.4	23 33.8	7 10.3
	島しょ	1 100.0	0 0.0	0 0.0	1 100.0	0 0.0	0 0.0	0 0.0	0 0.0
施設種別	病院全体	255 100.0	163 63.9	172 67.5	97 38.0	82 32.2	82 32.2	2 0.8	1 0.4
	200床未満	141 100.0	89 63.1	91 64.5	42 29.8	35 24.8	36 25.5	0 0.0	1 0.7
	200～500床未満	79 100.0	48 60.8	53 67.1	32 40.5	29 36.7	26 32.9	2 2.5	0 0.0
	500床以上	35 100.0	26 74.3	28 80.0	23 65.7	18 51.4	20 57.1	0 0.0	0 0.0
	有床診療所	36 100.0	6 16.7	6 16.7	5 13.9	7 19.4	3 8.3	2 5.6	7 19.4
	無床診療所	179 100.0	0 0.0	1 0.6	12 6.7	2 1.1	0 0.0	81 45.3	58 32.4
	助産所	6 100.0	0 0.0	0 0.0	0 0.0	0 0.0	0 0.0	1 16.7	4 66.7
	訪問看護ステーション	218 100.0	30 13.8	7 3.2	50 22.9	7 3.2	2 0.9	95 43.6	8 3.7
	その他の施設	233 100.0	12 5.2	11 4.7	26 11.2	8 3.4	4 1.7	128 54.9	12 5.2

(2)効果を上げているもの(3つまで)

(上段:件数 下段:割合)

		n	① 看護 補助 者の 増員	置 ② 早出 や遅 出の 看護 補助 者の 配	置 ③ 夜勤 時間 帯の 看護 補助 者の 配	配 ④ 夜勤 時間 帯の 病棟 クラ ーク の	と ⑤ の夜 勤時 間帯 の他 医療 専門 職種
全体		927 100.0	94 10.1	110 11.9	123 13.3	1 0.1	11 1.2
二次保健医療圏別	区中央部	92 100.0	12 13.0	11 12.0	12 13.0	0 0.0	2 2.2
	区南部	63 100.0	6 9.5	11 17.5	11 17.5	0 0.0	1 1.6
	区西南部	82 100.0	5 6.1	7 8.5	13 15.9	0 0.0	1 1.2
	区西部	68 100.0	4 5.9	4 5.9	2 2.9	0 0.0	0 0.0
	区西北部	117 100.0	7 6.0	7 6.0	14 12.0	0 0.0	2 1.7
	区東北部	97 100.0	8 8.2	13 13.4	19 19.6	0 0.0	1 1.0
	区東部	80 100.0	10 12.5	8 10.0	6 7.5	1 1.3	0 0.0
	西多摩	37 100.0	3 8.1	7 18.9	7 18.9	0 0.0	2 5.4
	南多摩	95 100.0	13 13.7	14 14.7	17 17.9	0 0.0	0 0.0
	北多摩西部	53 100.0	8 15.1	6 11.3	8 15.1	0 0.0	0 0.0
	北多摩南部	74 100.0	7 9.5	11 14.9	8 10.8	0 0.0	2 2.7
	北多摩北部	68 100.0	11 16.2	11 16.2	6 8.8	0 0.0	0 0.0
	島しょ	1 100.0	0 0.0	0 0.0	0 0.0	0 0.0	0 0.0
施設種別	病院全体	255 100.0	61 23.9	92 36.1	108 42.4	0 0.0	3 1.2
	200床未満	141 100.0	27 19.1	53 37.6	50 35.5	0 0.0	2 1.4
	200～500床未満	79 100.0	21 26.6	35 44.3	38 48.1	0 0.0	1 1.3
	500床以上	35 100.0	13 37.1	4 11.4	20 57.1	0 0.0	0 0.0
	有床診療所	36 100.0	6 16.7	2 5.6	4 11.1	1 2.8	3 8.3
	無床診療所	179 100.0	10 5.6	4 2.2	2 1.1	0 0.0	0 0.0
	助産所	6 100.0	0 0.0	0 0.0	1 16.7	0 0.0	0 0.0
	訪問看護ステーション	218 100.0	5 2.3	3 1.4	5 2.3	0 0.0	0 0.0
	その他の施設	233 100.0	12 5.2	9 3.9	3 1.3	0 0.0	5 2.1

(2)効果を上げているもの(3つまで)

(上段:件数 下段:割合)

		n	⑥ 看護 職員の 増員	⑦ 短時 間勤務 の看護 職員の 増員	⑧ 夜勤 専従者 の雇用	⑨ 増員 夜勤 時間帯 の看護 職員配 置の	⑩ 月の 夜勤回 数の上 限の設 定	⑪ 24 <small>※</small> 夜 時間の 確保の 1日 <small>※</small> 暦 と0時の 考え方 からの 休日 の休 まる 日
全体		927 100.0	114 12.3	22 2.4	117 12.6	25 2.7	39 4.2	90 9.7
二次保健医療圏別	区中央部	92 100.0	8 8.7	0 0.0	17 18.5	4 4.3	4 4.3	11 12.0
	区南部	63 100.0	3 4.8	0 0.0	6 9.5	1 1.6	2 3.2	12 19.0
	区西南部	82 100.0	9 11.0	1 1.2	8 9.8	1 1.2	3 3.7	7 8.5
	区西部	68 100.0	8 11.8	2 2.9	8 11.8	2 2.9	2 2.9	2 2.9
	区西北部	117 100.0	9 7.7	4 3.4	12 10.3	0 0.0	4 3.4	11 9.4
	区東北部	97 100.0	14 14.4	5 5.2	15 15.5	5 5.2	3 3.1	8 8.2
	区東部	80 100.0	15 18.8	3 3.8	10 12.5	2 2.5	5 6.3	6 7.5
	西多摩	37 100.0	4 10.8	2 5.4	3 8.1	0 0.0	2 5.4	5 13.5
	南多摩	95 100.0	19 20.0	2 2.1	14 14.7	4 4.2	5 5.3	7 7.4
	北多摩西部	53 100.0	9 17.0	1 1.9	4 7.5	2 3.8	3 5.7	8 15.1
	北多摩南部	74 100.0	6 8.1	1 1.4	8 10.8	2 2.7	3 4.1	8 10.8
	北多摩北部	68 100.0	10 14.7	1 1.5	12 17.6	2 2.9	3 4.4	5 7.4
	島しょ	1 100.0	0 0.0	0 0.0	0 0.0	0 0.0	0 0.0	0 0.0
施設種別	病院全体	255 100.0	25 9.8	6 2.4	85 33.3	22 8.6	27 10.6	67 26.3
	200床未満	141 100.0	13 9.2	3 2.1	52 36.9	14 9.9	17 12.1	37 26.2
	200～500床未満	79 100.0	9 11.4	1 1.3	26 32.9	3 3.8	7 8.9	18 22.8
	500床以上	35 100.0	3 8.6	2 5.7	7 20.0	5 14.3	3 8.6	12 34.3
	有床診療所	36 100.0	4 11.1	2 5.6	4 11.1	1 2.8	4 11.1	5 13.9
	無床診療所	179 100.0	12 6.7	6 3.4	4 2.2	0 0.0	0 0.0	0 0.0
	助産所	6 100.0	0 0.0	0 0.0	0 0.0	0 0.0	0 0.0	0 0.0
	訪問看護ステーション	218 100.0	50 22.9	2 0.9	5 2.3	2 0.9	5 2.3	10 4.6
	その他の施設	233 100.0	23 9.9	6 2.6	19 8.2	0 0.0	3 1.3	8 3.4

(2)効果を上げているもの(3つまで)

(上段:件数 下段:割合)

		n	⑫ 回 ま で の 連 続 回 数 が 2 連 続 ( 2	⑬ タ ー ゲ ッ ト の 確 保	⑭ 進 捗	⑮ 仮 眠 室 、 シャ ワ ー 室 等 完 備	⑯ 寮 、 借 り 上 げ 住 宅 の 提 供	⑰ そ の 他	不 明
全体		927 100.0	82 8.8	63 6.8	82 8.8	17 1.8	13 1.4	305 32.9	105 11.3
二次保健医療圏別	区中央部	92 100.0	8 8.7	10 10.9	8 8.7	2 2.2	1 1.1	24 26.1	14 15.2
	区南部	63 100.0	4 6.3	5 7.9	6 9.5	0 0.0	2 3.2	23 36.5	7 11.1
	区西南部	82 100.0	5 6.1	5 6.1	5 6.1	2 2.4	1 1.2	28 34.1	15 18.3
	区西部	68 100.0	6 8.8	5 7.4	5 7.4	5 7.4	4 5.9	29 42.6	5 7.4
	区西北部	117 100.0	13 11.1	10 8.5	13 11.1	1 0.9	1 0.9	38 32.5	18 15.4
	区東北部	97 100.0	9 9.3	4 4.1	8 8.2	0 0.0	1 1.0	27 27.8	11 11.3
	区東部	80 100.0	5 6.3	5 6.3	8 10.0	0 0.0	1 1.3	29 36.3	8 10.0
	西多摩	37 100.0	0 0.0	1 2.7	2 5.4	2 5.4	0 0.0	11 29.7	4 10.8
	南多摩	95 100.0	13 13.7	5 5.3	5 5.3	1 1.1	0 0.0	30 31.6	6 6.3
	北多摩西部	53 100.0	6 11.3	3 5.7	8 15.1	3 5.7	1 1.9	16 30.2	4 7.5
	北多摩南部	74 100.0	4 5.4	5 6.8	8 10.8	0 0.0	0 0.0	28 37.8	6 8.1
	北多摩北部	68 100.0	9 13.2	5 7.4	5 7.4	1 1.5	1 1.5	22 32.4	7 10.3
	島しょ	1 100.0	0 0.0	0 0.0	1 100.0	0 0.0	0 0.0	0 0.0	0 0.0
施設種別	病院全体	255 100.0	46 18.0	42 16.5	12 4.7	8 3.1	7 2.7	1 0.4	9 3.5
	200床未満	141 100.0	30 21.3	21 14.9	8 5.7	5 3.5	6 4.3	0 0.0	5 3.5
	200～500床未満	79 100.0	11 13.9	10 12.7	3 3.8	3 3.8	1 1.3	1 1.3	2 2.5
	500床以上	35 100.0	5 14.3	11 31.4	1 2.9	0 0.0	0 0.0	0 0.0	2 5.7
	有床診療所	36 100.0	3 8.3	4 11.1	1 2.8	2 5.6	2 5.6	2 5.6	11 30.6
	無床診療所	179 100.0	0 0.0	1 0.6	11 6.1	0 0.0	0 0.0	80 44.7	59 33.0
	助産所	6 100.0	0 0.0	0 0.0	0 0.0	0 0.0	0 0.0	1 16.7	4 66.7
	訪問看護ステーション	218 100.0	26 11.9	6 2.8	40 18.3	2 0.9	1 0.5	94 43.1	8 3.7
	その他の施設	233 100.0	7 3.0	10 4.3	18 7.7	5 2.1	3 1.3	127 54.5	14 6.0

(3) 今後又はさらに実施したいもの(3つまで)

(上段:件数 下段:割合)

		n	① 看護 補助 者の 増員	置 ② 早出 や遅 出の 看護 補助 者の 配	置 ③ 夜勤 時間 帯の 看護 補助 者の 配	配 ④ 夜勤 時間 帯の 病棟 クラ ーク の	と ⑤ の夜 勤時 間帯 の他 医療 専門 職種
全体		927 100.0	194 20.9	70 7.6	73 7.9	13 1.4	40 4.3
二次保健医療圏別	区中央部	92 100.0	15 16.3	11 12.0	9 9.8	0 0.0	7 7.6
	区南部	63 100.0	13 20.6	4 6.3	3 4.8	0 0.0	5 7.9
	区西南部	82 100.0	15 18.3	6 7.3	7 8.5	2 2.4	5 6.1
	区西部	68 100.0	11 16.2	1 1.5	7 10.3	0 0.0	0 0.0
	区西北部	117 100.0	18 15.4	4 3.4	8 6.8	2 1.7	3 2.6
	区東北部	97 100.0	23 23.7	9 9.3	6 6.2	1 1.0	6 6.2
	区東部	80 100.0	20 25.0	6 7.5	12 15.0	1 1.3	0 0.0
	西多摩	37 100.0	9 24.3	3 8.1	2 5.4	0 0.0	0 0.0
	南多摩	95 100.0	29 30.5	8 8.4	9 9.5	4 4.2	4 4.2
	北多摩西部	53 100.0	7 13.2	3 5.7	1 1.9	1 1.9	1 1.9
	北多摩南部	74 100.0	18 24.3	6 8.1	6 8.1	2 2.7	5 6.8
	北多摩北部	68 100.0	16 23.5	9 13.2	3 4.4	0 0.0	4 5.9
	島しょ	1 100.0	0 0.0	0 0.0	0 0.0	0 0.0	0 0.0
施設種別	病院全体	255 100.0	131 51.4	52 20.4	62 24.3	9 3.5	33 12.9
	200床未満	141 100.0	67 47.5	27 19.1	22 15.6	6 4.3	11 7.8
	200～500床未満	79 100.0	45 57.0	18 22.8	29 36.7	1 1.3	12 15.2
	500床以上	35 100.0	19 54.3	7 20.0	11 31.4	2 5.7	10 28.6
	有床診療所	36 100.0	10 27.8	3 8.3	2 5.6	1 2.8	2 5.6
	無床診療所	179 100.0	18 10.1	6 3.4	3 1.7	2 1.1	1 0.6
	助産所	0 0.0	1 0.0	0 0.0	0 0.0	0 0.0	0 0.0
	訪問看護ステーション	6 100.0	10 166.7	2 33.3	3 50.0	1 16.7	1 16.7
	その他の施設	218 100.0	24 11.0	7 3.2	3 1.4	0 0.0	3 1.4



(3) 今後又はさらに実施したいもの(3つまで)

(上段:件数 下段:割合)

		n	⑥ 看護 職員の 増員	⑦ 短時 間勤務 の看護 職員の 増員	⑧ 夜勤 専従者 の雇用	⑨ 増員 夜勤 時間帯 の看護 職員配 置の	⑩ 月の 夜勤回 数の上 限の設 定	⑪ 24時 間の確 保と考 えから の休日 の始まる
全体		927 100.0	282 30.4	52 5.6	68 7.3	54 5.8	53 5.7	35 3.8
二次保健 医療圏別	区中央部	92 100.0	17 18.5	3 3.3	10 10.9	7 7.6	4 4.3	4 4.3
	区南部	63 100.0	17 27.0	3 4.8	2 3.2	5 7.9	6 9.5	1 1.6
	区西南部	82 100.0	15 18.3	3 3.7	5 6.1	3 3.7	7 8.5	4 4.9
	区西部	68 100.0	21 30.9	6 8.8	2 2.9	3 4.4	2 2.9	1 1.5
	区西北部	117 100.0	37 31.6	10 8.5	6 5.1	5 4.3	11 9.4	5 4.3
	区東北部	97 100.0	27 27.8	5 5.2	9 9.3	9 9.3	6 6.2	3 3.1
	区東部	80 100.0	24 30.0	4 5.0	4 5.0	3 3.8	6 7.5	1 1.3
	西多摩	37 100.0	14 37.8	2 5.4	1 2.7	1 2.7	2 5.4	2 5.4
	南多摩	95 100.0	34 35.8	6 6.3	12 12.6	5 5.3	3 3.2	3 3.2
	北多摩西部	53 100.0	22 41.5	3 5.7	3 5.7	3 5.7	1 1.9	4 7.5
	北多摩南部	74 100.0	28 37.8	5 6.8	5 6.8	5 6.8	2 2.7	2 2.7
	北多摩北部	68 100.0	26 38.2	2 2.9	9 13.2	5 7.4	3 4.4	5 7.4
	島しょ	1 100.0	0 0.0	0 0.0	0 0.0	0 0.0	0 0.0	0 0.0
施設種別	病院全体	255 100.0	96 37.6	10 3.9	48 18.8	39 15.3	28 11.0	17 6.7
	200床未満	141 100.0	62 44.0	4 2.8	28 19.9	15 10.6	19 13.5	11 7.8
	200～500床未満	79 100.0	22 27.8	5 6.3	17 21.5	12 15.2	5 6.3	3 3.8
	500床以上	35 100.0	12 34.3	1 2.9	3 8.6	12 34.3	4 11.4	3 8.6
	有床診療所	36 100.0	8 22.2	2 5.6	3 8.3	3 8.3	4 11.1	2 5.6
	無床診療所	179 100.0	22 12.3	10 5.6	1 0.6	1 0.6	3 1.7	1 0.6
	助産所	0 0.0	0 0.0	0 0.0	0 0.0	0 0.0	0 0.0	0 0.0
	訪問看護ステーション	6 100.0	99 1650.0	12 200.0	8 133.3	8 133.3	10 166.7	9 150.0
	その他の施設	218 100.0	57 26.1	18 8.3	8 3.7	3 1.4	8 3.7	6 2.8

(3) 今後又はさらに実施したいもの(3つまで)

(上段:件数 下段:割合)

		n	⑫ 夜勤の連続 回数(2連続 〜2)	⑬ 1時間の確 保	⑭ 電子カルテ 活用等ICTの 推	⑮ 仮眠室、シャ ワー室等完備	⑯ 寮、借り上げ 住宅の提供	⑰ その他	不明
全体		927 100.0	36 3.9	29 3.1	125 13.5	39 4.2	7 0.8	229 24.7	110 11.9
二次保健医療 圏別	区中央部	92 100.0	1 1.1	5 5.4	11 12.0	5 5.4	0 0.0	20 21.7	15 16.3
	区南部	63 100.0	2 3.2	1 1.6	6 9.5	5 7.9	2 3.2	16 25.4	7 11.1
	区西南部	82 100.0	4 4.9	5 6.1	11 13.4	1 1.2	2 2.4	22 26.8	16 19.5
	区西部	68 100.0	3 4.4	3 4.4	6 8.8	0 0.0	0 0.0	19 27.9	6 8.8
	区西北部	117 100.0	5 4.3	2 1.7	18 15.4	6 5.1	0 0.0	31 26.5	16 13.7
	区東北部	97 100.0	2 2.1	3 3.1	16 16.5	3 3.1	1 1.0	21 21.6	11 11.3
	区東部	80 100.0	3 3.8	1 1.3	4 5.0	2 2.5	1 1.3	20 25.0	9 11.3
	西多摩	37 100.0	2 5.4	0 0.0	5 13.5	3 8.1	0 0.0	8 21.6	6 16.2
	南多摩	95 100.0	4 4.2	3 3.2	13 13.7	5 5.3	0 0.0	24 25.3	6 6.3
	北多摩西部	53 100.0	3 5.7	1 1.9	10 18.9	3 5.7	0 0.0	10 18.9	6 11.3
	北多摩南部	74 100.0	2 2.7	1 1.4	12 16.2	3 4.1	0 0.0	22 29.7	5 6.8
	北多摩北部	68 100.0	5 7.4	4 5.9	12 17.6	3 4.4	1 1.5	16 23.5	7 10.3
	島しょ	1 100.0	0 0.0	0 0.0	1 100.0	0 0.0	0 0.0	0 0.0	0 0.0
施設種別	病院全体	255 100.0	13 5.1	12 4.7	47 18.4	25 9.8	4 1.6	2 0.8	14 5.5
	200床未満	141 100.0	10 7.1	9 6.4	26 18.4	16 11.3	4 2.8	0 0.0	10 7.1
	200～500床未満	79 100.0	3 3.8	2 2.5	16 20.3	4 5.1	0 0.0	1 1.3	3 3.8
	500床以上	35 100.0	0 0.0	1 2.9	5 14.3	5 14.3	0 0.0	1 2.9	1 2.9
	有床診療所	36 100.0	1 2.8	3 8.3	4 11.1	4 11.1	0 0.0	2 5.6	10 27.8
	無床診療所	179 100.0	0 0.0	2 1.1	12 6.7	0 0.0	0 0.0	59 33.0	60 33.5
	助産所	0 0.0	0 0.0	0 0.0	0 0.0	0 0.0	0 0.0	2 0.0	3 0.0
	訪問看護ステーション	6 100.0	15 250.0	8 133.3	31 516.7	6 100.0	1 16.7	69 1150.0	8 133.3
	その他の施設	218 100.0	7 3.2	4 1.8	31 14.2	4 1.8	2 0.9	95 43.6	15 6.9

(複数回答)

			施設内 のみの 研修計 画を作 成し、 実施	施設内 ・施設 外とも に研修 計画を 作成し 、実施	キャリア アップ 等を導 入し、 これに 基づき 研修計 画を作 成して いる。	施設内 各部署 の教育 委員会 が設置 されて いる。	施設内 に看護 職員の 教育・ 研修を 、専 門に担 当する 部署の 担当者 がある 。また は、専 門・研 修専従 の担当 者がい る。	n
全体		927 100.0	242 26.1	275 29.7	226 24.4	263 28.4	333 35.9	
二次保健医療圏別	区中央部	92 100.0	30 32.6	32 34.8	29 31.5	25 27.2	27 29.3	
	区南部	63 100.0	18 28.6	21 33.3	19 30.2	20 31.7	26 41.3	
	区西南部	82 100.0	19 23.2	25 30.5	22 26.8	21 25.6	27 32.9	
	区西部	68 100.0	20 29.4	13 19.1	16 23.5	13 19.1	25 36.8	
	区西北部	117 100.0	31 26.5	32 27.4	24 20.5	39 33.3	42 35.9	
	区東北部	97 100.0	26 26.8	26 26.8	24 24.7	23 23.7	39 40.2	
	区東部	80 100.0	18 22.5	22 27.5	16 20.0	21 26.3	26 32.5	
	西多摩	37 100.0	7 18.9	9 24.3	2 5.4	18 48.6	14 37.8	
	南多摩	95 100.0	24 25.3	35 36.8	27 28.4	30 31.6	33 34.7	
	北多摩西部	53 100.0	19 35.8	15 28.3	14 26.4	19 35.8	19 35.8	
	北多摩南部	74 100.0	19 25.7	18 24.3	18 24.3	16 21.6	25 33.8	
	北多摩北部	68 100.0	11 16.2	27 39.7	15 22.1	17 25.0	30 44.1	
	島しょ	1 100.0	0 0.0	0 0.0	0 0.0	1 100.0	0 0.0	
	施設種別	病院全体	255 100.0	116 45.5	202 79.2	161 63.1	139 54.5	99 38.8
		200床未満	141 100.0	44 31.2	98 69.5	69 48.9	68 48.2	53 37.6
200～500床未満		79 100.0	44 55.7	70 88.6	60 75.9	47 59.5	32 40.5	
500床以上		35 100.0	28 80.0	34 97.1	32 91.4	24 68.6	14 40.0	
有床診療所		36 100.0	4 11.1	3 8.3	0 0.0	4 11.1	9 25.0	
無床診療所		179 100.0	15 8.4	2 1.1	8 4.5	4 2.2	32 17.9	
助産所		6 100.0	1 16.7	0 0.0	0 0.0	1 16.7	2 33.3	
訪問看護ステーション		218 100.0	72 33.0	33 15.1	47 21.6	60 27.5	92 42.2	
その他の施設		233 100.0	34 14.6	35 15.0	10 4.3	55 23.6	99 42.5	

(上段:件数 下段:割合)

		n	派遣 施設 外 の 派遣 。研修 計画 のみ 作成し、	ない。 施設 内 研修 の実 施、 派遣 も 行っ てい	支 准 援 が 護 師 に 対 す る 看 護 師 資 格 取 得 の	の 看 護 職 員 が 大 学 院 等 に 進 学 す る た め	不 明
全体		927 100.0	28 3.0	167 18.0	63 6.8	62 6.7	40 4.3
二次保健医療圏別	区中央部	92 100.0	2 2.2	23 25.0	3 3.3	14 15.2	8 8.7
	区南部	63 100.0	0 0.0	10 15.9	1 1.6	4 6.3	3 4.8
	区西南部	82 100.0	2 2.4	17 20.7	4 4.9	9 11.0	8 9.8
	区西部	68 100.0	1 1.5	15 22.1	1 1.5	6 8.8	3 4.4
	区西北部	117 100.0	7 6.0	14 12.0	5 4.3	7 6.0	4 3.4
	区東北部	97 100.0	5 5.2	17 17.5	11 11.3	4 4.1	1 1.0
	区東部	80 100.0	0 0.0	13 16.3	6 7.5	3 3.8	3 3.8
	西多摩	37 100.0	1 2.7	4 10.8	5 13.5	1 2.7	0 0.0
	南多摩	95 100.0	3 3.2	18 18.9	16 16.8	4 4.2	0 0.0
	北多摩西部	53 100.0	0 0.0	10 18.9	2 3.8	3 5.7	1 1.9
	北多摩南部	74 100.0	4 5.4	15 20.3	4 5.4	6 8.1	5 6.8
	北多摩北部	68 100.0	3 4.4	11 16.2	5 7.4	1 1.5	4 5.9
	島しょ	1 100.0	0 0.0	0 0.0	0 0.0	0 0.0	0 0.0
	病院全体	255 100.0	9 3.5	5 2.0	44 17.3	55 21.6	2 0.8
施設種別	200床未満	141 100.0	4 2.8	3 2.1	28 19.9	12 8.5	1 0.7
	200～500床未満	79 100.0	3 3.8	0 0.0	14 17.7	21 26.6	1 1.3
	500床以上	35 100.0	2 5.7	2 5.7	2 5.7	22 62.9	0 0.0
	有床診療所	36 100.0	3 8.3	14 38.9	2 5.6	0 0.0	2 5.6
	無床診療所	179 100.0	5 2.8	85 47.5	5 2.8	1 0.6	29 16.2
	助産所	6 100.0	1 16.7	1 16.7	0 0.0	0 0.0	1 16.7
	訪問看護ステーション	218 100.0	9 4.1	13 6.0	8 3.7	5 2.3	2 0.9
	その他の施設	233 100.0	1 0.4	49 21.0	4 1.7	1 0.4	4 1.7

問 32-1 (1) 自施設又はグループ内で実施している研修すべてに○をつけてください。また、今後、新たに実施したい研修すべてに○をつけてください。(複数回答)

実施している

(上段:件数 下段:割合)

		n	新人看護職員研修	2・3年目看護職員研修	経験者看護職員の入職時研修	中堅看護職員研修	ベテラン看護職員研修	その他	不明
全体		554 100.0	304 54.9	209 37.7	326 58.8	256 46.2	165 29.8	76 13.7	11 2.0
二次保健医療圏別	区中央部	48 100.0	33 68.8	25 52.1	33 68.8	28 58.3	19 39.6	4 8.3	0 0.0
	区南部	41 100.0	21 51.2	16 39.0	19 46.3	21 51.2	14 34.1	9 22.0	0 0.0
	区西南部	42 100.0	24 57.1	16 38.1	27 64.3	19 45.2	10 23.8	4 9.5	2 4.8
	区西部	36 100.0	17 47.2	10 27.8	23 63.9	18 50.0	7 19.4	6 16.7	2 5.6
	区西北部	77 100.0	36 46.8	25 32.5	46 59.7	32 41.6	23 29.9	12 15.6	1 1.3
	区東北部	59 100.0	38 64.4	21 35.6	33 55.9	21 35.6	14 23.7	8 13.6	0 0.0
	区東部	47 100.0	26 55.3	19 40.4	28 59.6	15 31.9	12 25.5	5 10.6	1 2.1
	西多摩	31 100.0	15 48.4	7 22.6	19 61.3	14 45.2	10 32.3	4 12.9	0 0.0
	南多摩	59 100.0	33 55.9	23 39.0	32 54.2	29 49.2	22 37.3	10 16.9	2 3.4
	北多摩西部	33 100.0	16 48.5	17 51.5	18 54.5	20 60.6	12 36.4	5 15.2	1 3.0
	北多摩南部	37 100.0	21 56.8	18 48.6	24 64.9	18 48.6	10 27.0	6 16.2	0 0.0
	北多摩北部	43 100.0	24 55.8	12 27.9	24 55.8	20 46.5	12 27.9	3 7.0	2 4.7
	島しょ	1 100.0	0 0.0	0 0.0	0 0.0	1 100.0	0 0.0	0 0.0	0 0.0
施設種別	病院全体	216 100.0	169 78.2	146 67.6	141 65.3	141 65.3	93 43.1	21 9.7	4 1.9
	200床未満	114 100.0	73 64.0	59 51.8	67 58.8	66 57.9	40 35.1	8 7.0	2 1.8
	200～500床未満	69 100.0	63 91.3	54 78.3	46 66.7	44 63.8	28 40.6	8 11.6	2 2.9
	500床以上	33 100.0	33 100.0	33 100.0	28 84.8	31 93.9	25 75.8	5 15.2	0 0.0
	有床診療所	11 100.0	5 45.5	2 18.2	8 72.7	6 54.5	2 18.2	0 0.0	0 0.0
	無床診療所	36 100.0	14 38.9	3 8.3	16 44.4	9 25.0	5 13.9	4 11.1	2 5.6
	助産所	3 100.0	0 0.0	0 0.0	0 0.0	1 33.3	0 0.0	1 33.3	1 33.3
	訪問看護ステーション	140 100.0	70 50.0	37 26.4	82 58.6	52 37.1	35 25.0	22 15.7	1 0.7
	その他の施設	148 100.0	46 31.1	21 14.2	79 53.4	47 31.8	30 20.3	28 18.9	3 2.0

今後実施したい

(上段:件数 下段:割合)

		n	新人看護職員研修	2・3年目看護職員研修	経験者看護職員の入職時研修	中堅看護職員研修	ベテラン看護職員研修	その他	不明
全体		554 100.0	101 18.2	130 23.5	180 32.5	223 40.3	224 40.4	66 11.9	42 7.6
二次保健医療圏別	区中央部	48 100.0	8 16.7	12 25.0	20 41.7	23 47.9	26 54.2	8 16.7	6 12.5
	区南部	41 100.0	5 12.2	9 22.0	17 41.5	16 39.0	17 41.5	7 17.1	2 4.9
	区西南部	42 100.0	8 19.0	5 11.9	10 23.8	15 35.7	21 50.0	4 9.5	6 14.3
	区西部	36 100.0	10 27.8	13 36.1	11 30.6	13 36.1	12 33.3	3 8.3	1 2.8
	区西北部	77 100.0	12 15.6	17 22.1	28 36.4	27 35.1	30 39.0	9 11.7	9 11.7
	区東北部	59 100.0	10 16.9	18 30.5	13 22.0	24 40.7	23 39.0	8 13.6	1 1.7
	区東部	47 100.0	10 21.3	9 19.1	15 31.9	22 46.8	17 36.2	1 2.1	5 10.6
	西多摩	31 100.0	5 16.1	9 29.0	11 35.5	21 67.7	15 48.4	0 0.0	0 0.0
	南多摩	59 100.0	11 18.6	19 32.2	24 40.7	19 32.2	20 33.9	8 13.6	4 6.8
	北多摩西部	33 100.0	6 18.2	4 12.1	7 21.2	14 42.4	13 39.4	3 9.1	4 12.1
	北多摩南部	37 100.0	7 18.9	5 13.5	9 24.3	13 35.1	13 35.1	10 27.0	1 2.7
	北多摩北部	43 100.0	9 20.9	10 23.3	14 32.6	15 34.9	17 39.5	5 11.6	3 7.0
	島しょ	1 100.0	0 0.0	0 0.0	1 100.0	1 100.0	0 0.0	0 0.0	0 0.0
施設種別	病院全体	216 100.0	30 13.9	48 22.2	53 24.5	72 33.3	96 44.4	32 14.8	27 12.5
	200床未満	114 100.0	16 14.0	30 26.3	27 23.7	42 36.8	48 42.1	12 10.5	13 11.4
	200～500床未満	69 100.0	11 15.9	14 20.3	19 27.5	25 36.2	36 52.2	9 13.0	6 8.7
	500床以上	33 100.0	3 9.1	4 12.1	7 21.2	5 15.2	12 36.4	11 33.3	8 24.2
	有床診療所	11 100.0	3 27.3	3 27.3	4 36.4	4 36.4	4 36.4	0 0.0	1 9.1
	無床診療所	36 100.0	6 16.7	5 13.9	14 38.9	11 30.6	7 19.4	3 8.3	5 13.9
	助産所	3 100.0	0 0.0	0 0.0	0 0.0	0 0.0	1 33.3	1 33.3	1 33.3
	訪問看護ステーション	140 100.0	33 23.6	39 27.9	55 39.3	76 54.3	67 47.9	14 10.0	4 2.9
	その他の施設	148 100.0	29 19.6	35 23.6	54 36.5	60 40.5	49 33.1	16 10.8	4 2.7

問 32-1 (2) 現在、施設外に派遣している研修、また、今後派遣させたい研修すべてに○をつけてください。(複数回答)

派遣している

(上段:件数 下段:割合)

		n	新人看護職員研修	2・3年目看護職員研修	経験者看護職員の入職時研修	中堅看護職員研修	ベテラン看護職員研修	その他	不明
全体		554 100.0	122 22.0	100 18.1	97 17.5	215 38.8	154 27.8	178 32.1	42 7.6
二次保健医療圏別	区中央部	48 100.0	10 20.8	9 18.8	9 18.8	20 41.7	14 29.2	18 37.5	4 8.3
	区南部	41 100.0	7 17.1	6 14.6	7 17.1	10 24.4	10 24.4	17 41.5	2 4.9
	区西南部	42 100.0	9 21.4	8 19.0	9 21.4	15 35.7	12 28.6	13 31.0	2 4.8
	区西部	36 100.0	7 19.4	6 16.7	7 19.4	9 25.0	12 33.3	14 38.9	2 5.6
	区西北部	77 100.0	14 18.2	11 14.3	19 24.7	30 39.0	18 23.4	24 31.2	5 6.5
	区東北部	59 100.0	13 22.0	9 15.3	6 10.2	19 32.2	15 25.4	21 35.6	6 10.2
	区東部	47 100.0	11 23.4	12 25.5	10 21.3	16 34.0	11 23.4	12 25.5	4 8.5
	西多摩	31 100.0	7 22.6	5 16.1	9 29.0	14 45.2	10 32.3	7 22.6	3 9.7
	南多摩	59 100.0	19 32.2	13 22.0	6 10.2	29 49.2	21 35.6	15 25.4	7 11.9
	北多摩西部	33 100.0	10 30.3	8 24.2	3 9.1	14 42.4	9 27.3	10 30.3	3 9.1
	北多摩南部	37 100.0	8 21.6	7 18.9	5 13.5	16 43.2	11 29.7	14 37.8	2 5.4
	北多摩北部	43 100.0	7 16.3	6 14.0	6 14.0	22 51.2	11 25.6	13 30.2	2 4.7
	島しょ	1 100.0	0 0.0	0 0.0	1 100.0	1 100.0	0 0.0	0 0.0	0 0.0
施設種別	病院全体	216 100.0	72 33.3	63 29.2	21 9.7	108 50.0	84 38.9	52 24.1	23 10.6
	200床未満	114 100.0	40 35.1	40 35.1	12 10.5	61 53.5	46 40.4	23 20.2	10 8.8
	200～500床未満	69 100.0	26 37.7	17 24.6	6 8.7	29 42.0	22 31.9	16 23.2	9 13.0
	500床以上	33 100.0	6 18.2	6 18.2	3 9.1	18 54.5	16 48.5	13 39.4	4 12.1
	有床診療所	11 100.0	0 0.0	0 0.0	3 27.3	3 27.3	1 9.1	4 36.4	2 18.2
	無床診療所	36 100.0	5 13.9	1 2.8	6 16.7	7 19.4	6 16.7	12 33.3	5 13.9
	助産所	3 100.0	0 0.0	0 0.0	0 0.0	0 0.0	0 0.0	1 33.3	2 66.7
	訪問看護ステーション	140 100.0	27 19.3	25 17.9	36 25.7	51 36.4	33 23.6	43 30.7	3 2.1
	その他の施設	148 100.0	18 12.2	11 7.4	31 20.9	46 31.1	30 20.3	66 44.6	7 4.7

今後派遣したい

(上段:件数 下段:割合)

		n	新人看護職員研修	2・3年目看護職員研修	経験者看護職員の入職時研修	中堅看護職員研修	ベテラン看護職員研修	その他	不明
全体		554 100.0	122 22.0	134 24.2	149 26.9	281 50.7	244 44.0	84 15.2	43 7.8
二次保健医療圏別	区中央部	48 100.0	10 20.8	13 27.1	11 22.9	25 52.1	27 56.3	7 14.6	6 12.5
	区南部	41 100.0	6 14.6	6 14.6	14 34.1	22 53.7	21 51.2	9 22.0	2 4.9
	区西南部	42 100.0	10 23.8	8 19.0	10 23.8	16 38.1	19 45.2	8 19.0	4 9.5
	区西部	36 100.0	7 19.4	11 30.6	14 38.9	14 38.9	15 41.7	7 19.4	2 5.6
	区西北部	77 100.0	14 18.2	15 19.5	18 23.4	31 40.3	32 41.6	12 15.6	7 9.1
	区東北部	59 100.0	15 25.4	16 27.1	14 23.7	28 47.5	26 44.1	11 18.6	4 6.8
	区東部	47 100.0	13 27.7	12 25.5	14 29.8	28 59.6	17 36.2	5 10.6	4 8.5
	西多摩	31 100.0	8 25.8	8 25.8	7 22.6	19 61.3	11 35.5	4 12.9	1 3.2
	南多摩	59 100.0	14 23.7	17 28.8	19 32.2	34 57.6	21 35.6	5 8.5	5 8.5
	北多摩西部	33 100.0	9 27.3	9 27.3	7 21.2	16 48.5	17 51.5	2 6.1	4 12.1
	北多摩南部	37 100.0	7 18.9	9 24.3	8 21.6	22 59.5	15 40.5	8 21.6	1 2.7
	北多摩北部	43 100.0	9 20.9	10 23.3	12 27.9	26 60.5	23 53.5	6 14.0	1 2.3
	島しょ	1 100.0	0 0.0	0 0.0	1 100.0	0 0.0	0 0.0	0 0.0	0 0.0
施設種別	病院全体	216 100.0	44 20.4	54 25.0	42 19.4	109 50.5	108 50.0	28 13.0	28 13.0
	200床未満	114 100.0	27 23.7	35 30.7	27 23.7	66 57.9	61 53.5	9 7.9	14 12.3
	200～500床未満	69 100.0	14 20.3	16 23.2	11 15.9	31 44.9	35 50.7	6 8.7	8 11.6
	500床以上	33 100.0	3 9.1	3 9.1	4 12.1	12 36.4	12 36.4	13 39.4	6 18.2
	有床診療所	11 100.0	1 9.1	1 9.1	4 36.4	6 54.5	4 36.4	2 18.2	1 9.1
	無床診療所	36 100.0	8 22.2	4 11.1	9 25.0	13 36.1	10 27.8	6 16.7	5 13.9
	助産所	3 100.0	0 0.0	0 0.0	0 0.0	1 33.3	1 33.3	0 0.0	2 66.7
	訪問看護ステーション	140 100.0	42 30.0	46 32.9	56 40.0	81 57.9	66 47.1	12 8.6	3 2.1
	その他の施設	148 100.0	27 18.2	29 19.6	38 25.7	71 48.0	55 37.2	36 24.3	4 2.7



問 32-2 現在、施設外に派遣している研修すべてに○をつけてください。また、今後新たに派遣したい研修と、今後自施設で実施したい研修すべてに○をつけてください。（複数回答）

派遣している

（上段：件数 下段：割合）

		n	新人看護職員研修	2・3年目看護職員研修	経験者看護職員の入職時研修	中堅看護職員研修	ベテラン看護職員研修	その他	不明
全体		28 100.0	10 35.7	9 32.1	6 21.4	11 39.3	7 25.0	5 17.9	1 3.6
二次保健医療圏別	区中央部	2 100.0	1 50.0	1 50.0	1 50.0	1 50.0	1 50.0	1 50.0	0 0.0
	区南部	0 0.0	0 0.0	0 0.0	0 0.0	0 0.0	0 0.0	0 0.0	0 0.0
	区西南部	2 100.0	0 0.0	1 50.0	0 0.0	2 100.0	0 0.0	0 0.0	0 0.0
	区西部	1 100.0	0 0.0	1 100.0	1 100.0	1 100.0	0 0.0	0 0.0	0 0.0
	区西北部	7 100.0	2 28.6	1 14.3	2 28.6	4 57.1	1 14.3	1 14.3	0 0.0
	区東北部	5 100.0	3 60.0	2 40.0	0 0.0	1 20.0	1 20.0	1 20.0	0 0.0
	区東部	0 0.0	0 0.0	0 0.0	0 0.0	0 0.0	0 0.0	0 0.0	0 0.0
	西多摩	1 100.0	0 0.0	0 0.0	0 0.0	0 0.0	0 0.0	0 0.0	1 100.0
	南多摩	3 100.0	1 33.3	1 33.3	1 33.3	1 33.3	1 33.3	0 0.0	0 0.0
	北多摩西部	0 0.0	0 0.0	0 0.0	0 0.0	0 0.0	0 0.0	0 0.0	0 0.0
	北多摩南部	4 100.0	1 25.0	1 25.0	1 25.0	0 0.0	2 50.0	2 50.0	0 0.0
	北多摩北部	3 100.0	2 66.7	1 33.3	0 0.0	1 33.3	1 33.3	0 0.0	0 0.0
	島しょ	0 0.0	0 0.0	0 0.0	0 0.0	0 0.0	0 0.0	0 0.0	0 0.0
施設種別	病院全体	9 100.0	4 44.4	4 44.4	1 11.1	3 33.3	5 55.6	1 11.1	1 11.1
	200床未満	4 100.0	3 75.0	3 75.0	0 0.0	2 50.0	1 25.0	0 0.0	1 25.0
	200～500床未満	3 100.0	0 0.0	0 0.0	0 0.0	0 0.0	3 100.0	0 0.0	0 0.0
	500床以上	2 100.0	1 50.0	1 50.0	1 50.0	1 50.0	1 50.0	1 50.0	0 0.0
	有床診療所	3 100.0	2 66.7	1 33.3	0 0.0	2 66.7	1 33.3	0 0.0	0 0.0
	無床診療所	5 100.0	0 0.0	1 20.0	2 40.0	2 40.0	0 0.0	2 40.0	0 0.0
	助産所	1 100.0	0 0.0	0 0.0	0 0.0	0 0.0	0 0.0	1 100.0	0 0.0
	訪問看護ステーション	9 100.0	3 33.3	2 22.2	2 22.2	4 44.4	0 0.0	1 11.1	0 0.0
	その他の施設	1 100.0	1 100.0	1 100.0	1 100.0	0 0.0	1 100.0	0 0.0	0 0.0

今後派遣したい

(上段:件数 下段:割合)

		n	新人看護職員研修	2・3年目看護職員研修	経験者看護職員の入職時研修	中堅看護職員研修	ベテラン看護職員研修	その他	不明
全体		28 100.0	5 17.9	6 21.4	14 50.0	11 39.3	12 42.9	4 14.3	2 7.1
二次保健医療圏別	区中央部	2 100.0	1 50.0	1 50.0	1 50.0	1 50.0	1 50.0	1 50.0	0 0.0
	区南部	0 0.0	0 0.0	0 0.0	0 0.0	0 0.0	0 0.0	0 0.0	0 0.0
	区西南部	2 100.0	1 50.0	2 100.0	2 100.0	1 50.0	0 0.0	0 0.0	0 0.0
	区西部	1 100.0	0 0.0	0 0.0	0 0.0	0 0.0	1 100.0	0 0.0	0 0.0
	区西北部	7 100.0	1 14.3	0 0.0	5 71.4	2 28.6	3 42.9	1 14.3	0 0.0
	区東北部	5 100.0	0 0.0	1 20.0	1 20.0	1 20.0	2 40.0	1 20.0	1 20.0
	区東部	0 0.0	0 0.0	0 0.0	0 0.0	0 0.0	0 0.0	0 0.0	0 0.0
	西多摩	1 100.0	0 0.0	0 0.0	0 0.0	0 0.0	0 0.0	0 0.0	1 100.0
	南多摩	3 100.0	1 33.3	1 33.3	3 100.0	1 33.3	1 33.3	0 0.0	0 0.0
	北多摩西部	0 0.0	0 0.0	0 0.0	0 0.0	0 0.0	0 0.0	0 0.0	0 0.0
	北多摩南部	4 100.0	0 0.0	0 0.0	0 0.0	2 50.0	2 50.0	1 25.0	0 0.0
	北多摩北部	3 100.0	1 33.3	1 33.3	2 66.7	3 100.0	2 66.7	0 0.0	0 0.0
	島しょ	0 0.0	0 0.0	0 0.0	0 0.0	0 0.0	0 0.0	0 0.0	0 0.0
施設種別	病院全体	9 100.0	2 22.2	2 22.2	4 44.4	2 22.2	6 66.7	2 22.2	1 11.1
	200床未満	4 100.0	1 25.0	1 25.0	3 75.0	1 25.0	3 75.0	0 0.0	1 25.0
	200～500床未満	3 100.0	0 0.0	0 0.0	0 0.0	0 0.0	2 66.7	1 33.3	0 0.0
	500床以上	2 100.0	1 50.0	1 50.0	1 50.0	1 50.0	1 50.0	1 50.0	0 0.0
	有床診療所	3 100.0	2 66.7	1 33.3	3 100.0	1 33.3	1 33.3	0 0.0	0 0.0
	無床診療所	5 100.0	0 0.0	0 0.0	1 20.0	1 20.0	1 20.0	1 20.0	1 20.0
	助産所	1 100.0	0 0.0	0 0.0	0 0.0	0 0.0	0 0.0	1 100.0	0 0.0
	訪問看護ステーション	9 100.0	1 11.1	3 33.3	6 66.7	6 66.7	4 44.4	0 0.0	0 0.0
	その他の施設	1 100.0	0 0.0	0 0.0	0 0.0	1 100.0	0 0.0	0 0.0	0 0.0

実施したい

(上段:件数 下段:割合)

		n	新人看護職員研修	2・3年目看護職員研修	経験者看護職員の入職時研修	中堅看護職員研修	ベテラン看護職員研修	その他	不明
全体		28 100.0	11 39.3	10 35.7	15 53.6	10 35.7	10 35.7	3 10.7	1 3.6
二次保健医療圏別	区中央部	2 100.0	1 50.0	1 50.0	2 100.0	1 50.0	1 50.0	0 0.0	0 0.0
	区南部	0 0.0	0 0.0	0 0.0	0 0.0	0 0.0	0 0.0	0 0.0	0 0.0
	区西南部	2 100.0	2 100.0	1 50.0	1 50.0	0 0.0	0 0.0	0 0.0	0 0.0
	区西部	1 100.0	0 0.0	0 0.0	0 0.0	1 100.0	1 100.0	0 0.0	0 0.0
	区西北部	7 100.0	1 14.3	1 14.3	5 71.4	2 28.6	2 28.6	1 14.3	0 0.0
	区東北部	5 100.0	2 40.0	1 20.0	2 40.0	0 0.0	1 20.0	0 0.0	1 20.0
	区東部	0 0.0	0 0.0	0 0.0	0 0.0	0 0.0	0 0.0	0 0.0	0 0.0
	西多摩	1 100.0	1 100.0	1 100.0	1 100.0	1 100.0	1 100.0	0 0.0	0 0.0
	南多摩	3 100.0	1 33.3	2 66.7	2 66.7	1 33.3	1 33.3	0 0.0	0 0.0
	北多摩西部	0 0.0	0 0.0	0 0.0	0 0.0	0 0.0	0 0.0	0 0.0	0 0.0
	北多摩南部	4 100.0	1 25.0	2 50.0	1 25.0	2 50.0	2 50.0	2 50.0	0 0.0
	北多摩北部	3 100.0	2 66.7	1 33.3	1 33.3	2 66.7	1 33.3	0 0.0	0 0.0
	島しょ	0 0.0	0 0.0	0 0.0	0 0.0	0 0.0	0 0.0	0 0.0	0 0.0
施設種別	病院全体	9 100.0	5 55.6	5 55.6	5 55.6	4 44.4	6 66.7	1 11.1	0 0.0
	200床未満	4 100.0	2 50.0	2 50.0	3 75.0	2 50.0	3 75.0	0 0.0	0 0.0
	200～500床未満	3 100.0	2 66.7	2 66.7	1 33.3	1 33.3	2 66.7	0 0.0	0 0.0
	500床以上	2 100.0	1 50.0	1 50.0	1 50.0	1 50.0	1 50.0	1 50.0	0 0.0
	有床診療所	3 100.0	2 66.7	2 66.7	2 66.7	1 33.3	1 33.3	0 0.0	0 0.0
	無床診療所	5 100.0	0 0.0	0 0.0	2 40.0	2 40.0	1 20.0	0 0.0	1 20.0
	助産所	1 100.0	0 0.0	0 0.0	0 0.0	0 0.0	0 0.0	1 100.0	0 0.0
	訪問看護ステーション	9 100.0	4 44.4	2 22.2	6 66.7	2 22.2	2 22.2	1 11.1	0 0.0
	その他の施設	1 100.0	0 0.0	1 100.0	0 0.0	1 100.0	0 0.0	0 0.0	0 0.0

問 32-3 (1) 自施設で実施されていない理由について当てはまるものを3つまで選択してください。

(複数回答)

(上段:件数 下段:割合)

		n	が教育に携わらない人材や人員	所が研修を実施できない設備や場	確保が困難になり研修時間	が評価される組織（委員会・実務）	看護教育を企画・実施が困難なため	予算確保が困難なため	必要性を感じないため	看護職員からのニーズがないため	その他	不明
全体		167 100.0	69 41.3	26 15.6	49 29.3	27 16.2	17 10.2	44 26.3	50 29.9	10 6.0	1 0.6	
二次保健医療圏別	区中央部	23 100.0	8 34.8	5 21.7	6 26.1	3 13.0	2 8.7	8 34.8	9 39.1	2 8.7	0 0.0	
	区南部	10 100.0	2 20.0	0 0.0	3 30.0	0 0.0	2 20.0	3 30.0	5 50.0	0 0.0	0 0.0	
	区西南部	17 100.0	7 41.2	4 23.5	5 29.4	5 29.4	5 29.4	1 5.9	1 5.9	1 5.9	1 5.9	
	区西部	15 100.0	5 33.3	1 6.7	3 20.0	0 0.0	1 6.7	6 40.0	7 46.7	1 6.7	0 0.0	
	区西北部	14 100.0	9 64.3	5 35.7	6 42.9	4 28.6	1 7.1	3 21.4	3 21.4	0 0.0	0 0.0	
	区東北部	17 100.0	7 41.2	2 11.8	7 41.2	4 23.5	2 11.8	6 35.3	7 41.2	0 0.0	0 0.0	
	区東部	13 100.0	5 38.5	1 7.7	6 46.2	3 23.1	1 7.7	4 30.8	3 23.1	0 0.0	0 0.0	
	西多摩	4 100.0	3 75.0	1 25.0	0 0.0	2 50.0	0 0.0	0 0.0	1 25.0	1 25.0	0 0.0	
	南多摩	18 100.0	10 55.6	3 16.7	4 22.2	5 27.8	0 0.0	4 22.2	5 27.8	2 11.1	0 0.0	
	北多摩西部	10 100.0	1 10.0	0 0.0	4 40.0	0 0.0	1 10.0	4 40.0	1 10.0	2 20.0	0 0.0	
	北多摩南部	15 100.0	6 40.0	3 20.0	2 13.3	0 0.0	2 13.3	3 20.0	4 26.7	1 6.7	0 0.0	
	北多摩北部	11 100.0	6 54.5	1 9.1	3 27.3	1 9.1	0 0.0	2 18.2	4 36.4	0 0.0	0 0.0	
	島しょ	0 0.0	0 0.0	0 0.0	0 0.0	0 0.0	0 0.0	0 0.0	0 0.0	0 0.0	0 0.0	
施設種別	病院全体	5 100.0	2 40.0	1 20.0	1 20.0	2 40.0	0 0.0	0 0.0	1 20.0	0 0.0	1 20.0	
	200床未満	3 100.0	1 33.3	0 0.0	1 33.3	2 66.7	0 0.0	0 0.0	1 33.3	0 0.0	1 33.3	
	200～500床未満	0 0.0	0 0.0	0 0.0	0 0.0	0 0.0	0 0.0	0 0.0	0 0.0	0 0.0	0 0.0	
	500床以上	2 100.0	1 50.0	1 50.0	0 0.0	0 0.0	0 0.0	0 0.0	0 0.0	0 0.0	0 0.0	
	有床診療所	14 100.0	6 42.9	3 21.4	3 21.4	4 28.6	1 7.1	6 42.9	4 28.6	1 7.1	0 0.0	
	無床診療所	85 100.0	28 32.9	16 18.8	20 23.5	10 11.8	12 14.1	29 34.1	29 34.1	6 7.1	0 0.0	
	助産所	1 100.0	0 0.0	0 0.0	0 0.0	0 0.0	0 0.0	1 100.0	1 100.0	0 0.0	0 0.0	
	訪問看護ステーション	13 100.0	10 76.9	3 23.1	5 38.5	1 7.7	1 7.7	1 7.7	0 0.0	0 0.0	0 0.0	
	その他の施設	49 100.0	23 46.9	3 6.1	20 40.8	10 20.4	3 6.1	7 14.3	15 30.6	3 6.1	0 0.0	

問 32-3 (2) 施設外の研修に派遣していない理由について当てはまるものを2つまで選択してください。(複数回答)

(上段:件数 下段:割合)

		n	時間確保が困難なため	予算確保が困難なため	主な会場までのアクセスが悪いため	必要性を感じないため	看護職員からのニーズがないため	その他	不明
全体		167 100.0	89 53.3	26 15.6	5 3.0	36 21.6	64 38.3	9 5.4	10 6.0
二次保健医療圏別	区中央部	23 100.0	10 43.5	2 8.7	0 0.0	10 43.5	13 56.5	0 0.0	0 0.0
	区南部	10 100.0	2 20.0	2 20.0	0 0.0	3 30.0	6 60.0	0 0.0	1 10.0
	区西南部	17 100.0	11 64.7	7 41.2	0 0.0	1 5.9	6 35.3	1 5.9	1 5.9
	区西部	15 100.0	7 46.7	2 13.3	0 0.0	2 13.3	10 66.7	0 0.0	1 6.7
	区西北部	14 100.0	9 64.3	2 14.3	1 7.1	2 14.3	2 14.3	1 7.1	1 7.1
	区東北部	17 100.0	11 64.7	2 11.8	1 5.9	4 23.5	7 41.2	0 0.0	1 5.9
	区東部	13 100.0	8 61.5	2 15.4	1 7.7	5 38.5	3 23.1	0 0.0	0 0.0
	西多摩	4 100.0	2 50.0	0 0.0	0 0.0	0 0.0	2 50.0	1 25.0	0 0.0
	南多摩	18 100.0	10 55.6	0 0.0	2 11.1	3 16.7	6 33.3	2 11.1	2 11.1
	北多摩西部	10 100.0	5 50.0	1 10.0	0 0.0	2 20.0	2 20.0	2 20.0	0 0.0
	北多摩南部	15 100.0	9 60.0	4 26.7	0 0.0	2 13.3	2 13.3	2 13.3	3 20.0
	北多摩北部	11 100.0	5 45.5	2 18.2	0 0.0	2 18.2	5 45.5	0 0.0	0 0.0
	島しょ	0 0.0	0 0.0	0 0.0	0 0.0	0 0.0	0 0.0	0 0.0	0 0.0
	病院全体	5 100.0	2 40.0	0 0.0	0 0.0	0 0.0	1 20.0	2 40.0	1 20.0
施設種別	200床未満	3 100.0	1 33.3	0 0.0	0 0.0	0 0.0	1 33.3	1 33.3	1 33.3
	200～500床未満	0 0.0	0 0.0	0 0.0	0 0.0	0 0.0	0 0.0	0 0.0	0 0.0
	500床以上	2 100.0	1 50.0	0 0.0	0 0.0	0 0.0	0 0.0	1 50.0	0 0.0
	有床診療所	14 100.0	6 42.9	0 0.0	1 7.1	7 50.0	8 57.1	1 7.1	0 0.0
	無床診療所	85 100.0	40 47.1	17 20.0	0 0.0	19 22.4	35 41.2	3 3.5	6 7.1
	助産所	1 100.0	0 0.0	0 0.0	0 0.0	0 0.0	0 0.0	0 0.0	1 100.0
	訪問看護ステーション	13 100.0	10 76.9	3 23.1	1 7.7	2 15.4	4 30.8	0 0.0	0 0.0
	その他の施設	49 100.0	31 63.3	6 12.2	3 6.1	8 16.3	16 32.7	3 6.1	2 4.1

問 32-3 (3) 今後、自施設での実施又は派遣を検討したい研修を2つまで選択してください。(複数回答)

(上段:件数 下段:割合)

		n	新人看護職員研修	2・3年目看護職員研修	経験者看護職員の入職時研修	中堅看護職員研修	ベテラン看護職員研修	その他	不明
全体		167 100.0	29 17.4	18 10.8	60 35.9	51 30.5	35 21.0	26 15.6	8 4.8
二次保健医療圏別	区中央部	23 100.0	3 13.0	1 4.3	8 34.8	8 34.8	6 26.1	4 17.4	2 8.7
	区南部	10 100.0	0 0.0	0 0.0	5 50.0	3 30.0	2 20.0	1 10.0	0 0.0
	区西南部	17 100.0	3 17.6	3 17.6	7 41.2	6 35.3	1 5.9	3 17.6	1 5.9
	区西部	15 100.0	4 26.7	1 6.7	5 33.3	6 40.0	0 0.0	3 20.0	0 0.0
	区西北部	14 100.0	5 35.7	5 35.7	5 35.7	2 14.3	2 14.3	1 7.1	2 14.3
	区東北部	17 100.0	5 29.4	1 5.9	6 35.3	3 17.6	4 23.5	3 17.6	1 5.9
	区東部	13 100.0	2 15.4	0 0.0	2 15.4	6 46.2	6 46.2	1 7.7	1 7.7
	西多摩	4 100.0	0 0.0	0 0.0	2 50.0	2 50.0	1 25.0	1 25.0	0 0.0
	南多摩	18 100.0	4 22.2	2 11.1	8 44.4	5 27.8	4 22.2	2 11.1	1 5.6
	北多摩西部	10 100.0	3 30.0	1 10.0	3 30.0	2 20.0	2 20.0	3 30.0	0 0.0
	北多摩南部	15 100.0	0 0.0	3 20.0	4 26.7	5 33.3	4 26.7	3 20.0	0 0.0
	北多摩北部	11 100.0	0 0.0	1 9.1	5 45.5	3 27.3	3 27.3	1 9.1	0 0.0
	島しょ	0 0.0	0 0.0	0 0.0	0 0.0	0 0.0	0 0.0	0 0.0	0 0.0
	病院全体	5 100.0	0 0.0	0 0.0	2 40.0	2 40.0	2 40.0	1 20.0	1 20.0
施設種別	200床未満	3 100.0	0 0.0	0 0.0	2 66.7	1 33.3	1 33.3	0 0.0	1 33.3
	200～500床未満	0 0.0	0 0.0	0 0.0	0 0.0	0 0.0	0 0.0	0 0.0	0 0.0
	500床以上	2 100.0	0 0.0	0 0.0	0 0.0	1 50.0	1 50.0	1 50.0	0 0.0
	有床診療所	14 100.0	2 14.3	2 14.3	7 50.0	4 28.6	4 28.6	2 14.3	0 0.0
	無床診療所	85 100.0	11 12.9	8 9.4	27 31.8	22 25.9	15 17.6	17 20.0	7 8.2
	助産所	1 100.0	0 0.0	0 0.0	0 0.0	0 0.0	1 100.0	0 0.0	0 0.0
	訪問看護ステーション	13 100.0	5 38.5	7 53.8	1 7.7	7 53.8	1 7.7	0 0.0	0 0.0
	その他の施設	49 100.0	11 22.4	1 2.0	23 46.9	16 32.7	12 24.5	6 12.2	0 0.0

問 33 令和 6 年 9 月 1 日現在の専門看護師等の配置状況と令和 12(2030)年度の配置計画をお答えください。

令和6年9月1日時点

(上段:件数、人数 下段:平均)

		n	専門 看護師	認定 看護師	認定 看護 管理者	アド バン ス 助産 師	診療 看護 師 (N P)	その他
全体		927 100.0	383 0.4	1,445 1.6	279 0.3	430 0.5	78 0.1	86 0.1
二次保健医療圏別	区中央部	92 100.0	141 1.5	346 3.8	62 0.7	91 1.0	21 0.2	9 0.1
	区南部	63 100.0	35 0.6	161 2.6	28 0.4	40 0.6	3 0.0	1 0.0
	区西南部	82 100.0	52 0.6	150 1.8	27 0.3	100 1.2	8 0.1	0 0.0
	区西部	68 100.0	33 0.5	89 1.3	23 0.3	37 0.5	9 0.1	20 0.3
	区西北部	117 100.0	38 0.3	130 1.1	12 0.1	27 0.2	6 0.1	0 0.0
	区東北部	97 100.0	5 0.1	69 0.7	11 0.1	8 0.1	7 0.1	3 0.0
	区東部	80 100.0	20 0.3	60 0.8	16 0.2	11 0.1	1 0.0	4 0.1
	西多摩	37 100.0	5 0.1	35 0.9	6 0.2	4 0.1	7 0.2	1 0.0
	南多摩	95 100.0	13 0.1	129 1.4	26 0.3	18 0.2	2 0.0	1 0.0
	北多摩西部	53 100.0	1 0.0	49 0.9	10 0.2	7 0.1	11 0.2	0 0.0
	北多摩南部	74 100.0	34 0.5	174 2.4	29 0.4	71 1.0	2 0.0	33 0.4
	北多摩北部	68 100.0	6 0.1	53 0.8	29 0.4	16 0.2	1 0.0	14 0.2
	島しょ	1 100.0	0 0.0	0 0.0	0 0.0	0 0.0	0 0.0	0 0.0
施設種別	病院全体	255 100.0	331 1.3	1,392 5.5	274 1.1	395 1.5	70 0.3	50 0.2
	200床未満	141 100.0	17 0.1	133 0.9	73 0.5	92 0.7	3 0.0	5 0.0
	200～500床未満	79 100.0	64 0.8	481 6.1	97 1.2	108 1.4	26 0.3	0 0.0
	500床以上	35 100.0	250 7.1	778 22.2	104 3.0	195 5.6	41 1.2	45 1.3
	有床診療所	36 100.0	1 0.0	3 0.1	1 0.0	20 0.6	0 0.0	0 0.0
	無床診療所	179 100.0	12 0.1	4 0.0	0 0.0	2 0.0	7 0.0	17 0.1
	助産所	6 100.0	0 0.0	0 0.0	0 0.0	9 1.5	0 0.0	0 0.0
	訪問看護ステーション	218 100.0	16 0.1	36 0.2	3 0.0	4 0.0	1 0.0	5 0.0
	その他の施設	233 100.0	23 0.1	10 0.0	1 0.0	0 0.0	0 0.0	14 0.1

問 33 続き

令和12年(2030年)9月1日時点

(上段:件数、人数 下段:平均)

		n	専門 看護 師	認 定 看 護 師	認 定 看 護 管 理 者	ア ド バ ン ス 助 産 師	診 療 看 護 師 (N P )	そ の 他
全体		927 100.0	562 0.6	1,797 1.9	515 0.6	542 0.6	241 0.3	121 0.1
二 次 保 健 医 療 圏 別	区中央部	92 100.0	219 2.4	477 5.2	124 1.3	156 1.7	81 0.9	27 0.3
	区南部	63 100.0	50 0.8	197 3.1	64 1.0	49 0.8	17 0.3	2 0.0
	区西南部	82 100.0	67 0.8	173 2.1	45 0.5	111 1.4	20 0.2	0 0.0
	区西部	68 100.0	44 0.6	113 1.7	31 0.5	40 0.6	21 0.3	20 0.3
	区西北部	117 100.0	42 0.4	108 0.9	32 0.3	33 0.3	6 0.1	0 0.0
	区東北部	97 100.0	15 0.2	112 1.2	31 0.3	15 0.2	30 0.3	2 0.0
	区東部	80 100.0	33 0.4	99 1.2	33 0.4	18 0.2	16 0.2	4 0.1
	西多摩	37 100.0	7 0.2	47 1.3	11 0.3	3 0.1	10 0.3	1 0.0
	南多摩	95 100.0	30 0.3	186 2.0	61 0.6	25 0.3	7 0.1	3 0.0
	北多摩西部	53 100.0	3 0.1	67 1.3	17 0.3	7 0.1	22 0.4	2 0.0
	北多摩南部	74 100.0	42 0.6	163 2.2	32 0.4	83 1.1	8 0.1	44 0.6
	北多摩北部	68 100.0	10 0.1	55 0.8	34 0.5	2 0.0	3 0.0	16 0.2
	島しょ	1 100.0	0 0.0	0 0.0	0 0.0	0 0.0	0 0.0	0 0.0
施 設 種 別	病院全体	255 100.0	492 1.9	1,699 6.7	488 1.9	508 2.0	213 0.8	77 0.3
	200床未満	141 100.0	37 0.3	237 1.7	124 0.9	126 0.9	28 0.2	6 0.0
	200～500床未満	79 100.0	126 1.6	636 8.1	179 2.3	151 1.9	72 0.9	0 0.0
	500床以上	35 100.0	329 9.4	826 23.6	185 5.3	231 6.6	113 3.2	71 2.0
	有床診療所	36 100.0	1 0.0	1 0.0	1 0.0	20 0.6	9 0.3	0 0.0
	無床診療所	179 100.0	16 0.1	11 0.1	3 0.0	1 0.0	7 0.0	19 0.1
	助産所	6 100.0	0 0.0	0 0.0	0 0.0	9 1.5	0 0.0	0 0.0
	訪問看護ステーション	218 100.0	30 0.1	66 0.3	19 0.1	4 0.0	12 0.1	8 0.0
	その他の施設	233 100.0	23 0.1	20 0.1	4 0.0	0 0.0	0 0.0	17 0.1



問 33- 1 専門看護師等を配置している施設にお聞きします。専門看護師等の資格を持っている場合の評価処遇制度について、実施しているものすべてに○をつけてください。（複数回答）

専門看護師

(上段:件数 下段:割合)

		n	給 昇 格・等・昇 給が上（基 本）	上 昇 が進 る（職 位・役 職が	資 格 手 当 の 支 給	特 に な い
全体		96 100.0	28 29.2	13 13.5	45 46.9	36 37.5
二次保健医療圏別	区中央部	20 100.0	4 20.0	3 15.0	8 40.0	11 55.0
	区南部	8 100.0	4 50.0	0 0.0	1 12.5	3 37.5
	区西南部	13 100.0	3 23.1	2 15.4	9 69.2	3 23.1
	区西部	9 100.0	2 22.2	1 11.1	7 77.8	2 22.2
	区西北部	12 100.0	3 25.0	1 8.3	4 33.3	7 58.3
	区東北部	4 100.0	3 75.0	2 50.0	2 50.0	0 0.0
	区東部	8 100.0	2 25.0	1 12.5	6 75.0	2 25.0
	西多摩	2 100.0	0 0.0	0 0.0	1 50.0	1 50.0
	南多摩	6 100.0	2 33.3	1 16.7	2 33.3	2 33.3
	北多摩西部	1 100.0	0 0.0	0 0.0	0 0.0	1 100.0
	北多摩南部	9 100.0	5 55.6	2 22.2	1 11.1	4 44.4
	北多摩北部	4 100.0	0 0.0	0 0.0	4 100.0	0 0.0
	島しょ	0 0.0	0 0.0	0 0.0	0 0.0	0 0.0
施設種別	病院全体	68 100.0	18 26.5	7 10.3	31 45.6	26 38.2
	200床未満	10 100.0	1 10.0	1 10.0	3 30.0	4 40.0
	200～500床未満	28 100.0	8 28.6	4 14.3	16 57.1	10 35.7
	500床以上	30 100.0	9 30.0	2 6.7	12 40.0	12 40.0
	有床診療所	1 100.0	0 0.0	0 0.0	0 0.0	1 100.0
	無床診療所	8 100.0	4 50.0	3 37.5	4 50.0	2 25.0
	助産所	0 0.0	0 0.0	0 0.0	0 0.0	0 0.0
	訪問看護ステーション	11 100.0	3 27.3	1 9.1	7 63.6	3 27.3
	その他の施設	8 100.0	3 37.5	2 25.0	3 37.5	4 50.0

## 認定看護師

(上段:件数 下段:割合)

		n	給 昇 格・等 級が上 がる(基 本)	上 昇 進(職 位・役 職が 上がる)	資 格 手 当 の 支 給	特 に な い	不 明
全体		180 100.0	27 15.0	18 10.0	95 52.8	58 32.2	10 5.6
二次保健医療圏別	区中央部	24 100.0	3 12.5	3 12.5	11 45.8	12 50.0	0 0.0
	区南部	14 100.0	3 21.4	1 7.1	8 57.1	2 14.3	1 7.1
	区西南部	19 100.0	2 10.5	3 15.8	12 63.2	5 26.3	2 10.5
	区西部	15 100.0	3 20.0	3 20.0	11 73.3	2 13.3	0 0.0
	区西北部	19 100.0	1 5.3	0 0.0	8 42.1	8 42.1	3 15.8
	区東北部	16 100.0	4 25.0	3 18.8	8 50.0	5 31.3	0 0.0
	区東部	10 100.0	2 20.0	0 0.0	7 70.0	2 20.0	0 0.0
	西多摩	5 100.0	0 0.0	0 0.0	1 20.0	3 60.0	1 20.0
	南多摩	22 100.0	0 0.0	1 4.5	12 54.5	8 36.4	1 4.5
	北多摩西部	9 100.0	2 22.2	0 0.0	7 77.8	1 11.1	0 0.0
	北多摩南部	14 100.0	5 35.7	3 21.4	2 14.3	7 50.0	1 7.1
	北多摩北部	13 100.0	2 15.4	1 7.7	8 61.5	3 23.1	1 7.7
	島しょ	0 0.0	0 0.0	0 0.0	0 0.0	0 0.0	0 0.0
施設種別	病院全体	145 100.0	19 13.1	14 9.7	74 51.0	51 35.2	8 5.5
	200床未満	51 100.0	2 3.9	2 3.9	27 52.9	18 35.3	4 7.8
	200～500床未満	61 100.0	11 18.0	9 14.8	33 54.1	20 32.8	2 3.3
	500床以上	33 100.0	6 18.2	3 9.1	14 42.4	13 39.4	2 6.1
	有床診療所	1 100.0	0 0.0	0 0.0	0 0.0	1 100.0	0 0.0
	無床診療所	4 100.0	1 25.0	1 25.0	1 25.0	1 25.0	1 25.0
	助産所	0 0.0	0 0.0	0 0.0	0 0.0	0 0.0	0 0.0
	訪問看護ステーション	25 100.0	4 16.0	2 8.0	17 68.0	5 20.0	1 4.0
	その他の施設	5 100.0	3 60.0	1 20.0	3 60.0	0 0.0	0 0.0

## 認定看護管理者

(上段:件数 下段:割合)

		n	給 昇 格・等 級が上 がる(基 本)	上 昇 進(職 位・役 職が 上がる)	資 格 手 当 の 支 給	特 に な い	不 明
全体		128 100.0	12 9.4	17 13.3	20 15.6	83 64.8	11 8.6
二次保健医療圏別	区中央部	21 100.0	2 9.5	3 14.3	5 23.8	15 71.4	1 4.8
	区南部	11 100.0	1 9.1	1 9.1	1 9.1	6 54.5	2 18.2
	区西南部	13 100.0	0 0.0	1 7.7	0 0.0	11 84.6	1 7.7
	区西部	10 100.0	2 20.0	3 30.0	4 40.0	3 30.0	1 10.0
	区西北部	7 100.0	0 0.0	0 0.0	0 0.0	5 71.4	2 28.6
	区東北部	9 100.0	2 22.2	2 22.2	1 11.1	4 44.4	1 11.1
	区東部	8 100.0	1 12.5	0 0.0	3 37.5	5 62.5	0 0.0
	西多摩	3 100.0	0 0.0	0 0.0	0 0.0	3 100.0	0 0.0
	南多摩	14 100.0	0 0.0	1 7.1	1 7.1	9 64.3	3 21.4
	北多摩西部	8 100.0	0 0.0	2 25.0	2 25.0	5 62.5	0 0.0
	北多摩南部	14 100.0	2 14.3	3 21.4	0 0.0	11 78.6	0 0.0
	北多摩北部	10 100.0	2 20.0	1 10.0	3 30.0	6 60.0	0 0.0
	島しょ	0 0.0	0 0.0	0 0.0	0 0.0	0 0.0	0 0.0
施設種別	病院全体	123 100.0	12 9.8	17 13.8	20 16.3	79 64.2	10 8.1
	200床未満	42 100.0	2 4.8	4 9.5	5 11.9	30 71.4	2 4.8
	200～500床未満	50 100.0	7 14.0	7 14.0	8 16.0	33 66.0	4 8.0
	500床以上	31 100.0	3 9.7	6 19.4	7 22.6	16 51.6	4 12.9
	有床診療所	1 100.0	0 0.0	0 0.0	0 0.0	0 0.0	1 100.0
	無床診療所	0 0.0	0 0.0	0 0.0	0 0.0	0 0.0	0 0.0
	助産所	0 0.0	0 0.0	0 0.0	0 0.0	0 0.0	0 0.0
	訪問看護ステーション	3 100.0	0 0.0	0 0.0	0 0.0	3 100.0	0 0.0
	その他の施設	1 100.0	0 0.0	0 0.0	0 0.0	1 100.0	0 0.0

## アドバンス助産師

(上段:件数 下段:割合)

		n	給 昇 格・等 級が上 がる(基 本)	上 昇 が 進 る(職 位・役 職が)	資 格 手 当 の 支 給	特 に な い	不 明
全体		61 100.0	8 13.1	3 4.9	12 19.7	38 62.3	6 9.8
二次保健医療圏別	区中央部	11 100.0	2 18.2	1 9.1	3 27.3	8 72.7	0 0.0
	区南部	6 100.0	0 0.0	0 0.0	0 0.0	5 83.3	1 16.7
	区西南部	6 100.0	0 0.0	0 0.0	2 33.3	3 50.0	1 16.7
	区西部	5 100.0	1 20.0	1 20.0	1 20.0	3 60.0	0 0.0
	区西北部	7 100.0	0 0.0	0 0.0	1 14.3	5 71.4	1 14.3
	区東北部	3 100.0	0 0.0	0 0.0	1 33.3	2 66.7	0 0.0
	区東部	4 100.0	2 50.0	0 0.0	2 50.0	0 0.0	1 25.0
	西多摩	1 100.0	0 0.0	0 0.0	0 0.0	1 100.0	0 0.0
	南多摩	5 100.0	0 0.0	0 0.0	0 0.0	4 80.0	1 20.0
	北多摩西部	1 100.0	0 0.0	0 0.0	0 0.0	1 100.0	0 0.0
	北多摩南部	9 100.0	2 22.2	1 11.1	1 11.1	5 55.6	1 11.1
	北多摩北部	3 100.0	1 33.3	0 0.0	1 33.3	1 33.3	0 0.0
	島しょ	0 0.0	0 0.0	0 0.0	0 0.0	0 0.0	0 0.0
施設種別	病院全体	51 100.0	7 13.7	3 5.9	8 15.7	33 64.7	0 0.0
	200床未満	12 100.0	2 16.7	0 0.0	3 25.0	6 50.0	0 0.0
	200～500床未満	19 100.0	3 15.8	2 10.5	2 10.5	13 68.4	0 0.0
	500床以上	20 100.0	2 10.0	1 5.0	3 15.0	14 70.0	0 0.0
	有床診療所	4 100.0	0 0.0	0 0.0	3 75.0	1 25.0	0 0.0
	無床診療所	2 100.0	1 50.0	0 0.0	1 50.0	1 50.0	0 0.0
	助産所	3 100.0	0 0.0	0 0.0	0 0.0	2 66.7	0 0.0
	訪問看護ステーション	1 100.0	0 0.0	0 0.0	0 0.0	1 100.0	0 0.0
	その他の施設	0 0.0	0 0.0	0 0.0	0 0.0	0 0.0	0 0.0

## 診療看護師(NP)

(上段:件数 下段:割合)

		n	給 昇 格・等 級が上 がる(基 本)	上 昇 進(職 位・役 職が 上がる)	資 格 手 当 の 支 給	特 に な い	不 明
全体		28 100.0	5 17.9	4 14.3	18 64.3	2 7.1	5 17.9
二次保健医療圏別	区中央部	5 100.0	1 20.0	1 20.0	4 80.0	1 20.0	0 0.0
	区南部	2 100.0	1 50.0	0 0.0	1 50.0	0 0.0	0 0.0
	区西南部	3 100.0	0 0.0	0 0.0	2 66.7	0 0.0	1 33.3
	区西部	3 100.0	1 33.3	1 33.3	2 66.7	0 0.0	0 0.0
	区西北部	3 100.0	0 0.0	0 0.0	1 33.3	0 0.0	2 66.7
	区東北部	3 100.0	0 0.0	0 0.0	2 66.7	0 0.0	1 33.3
	区東部	1 100.0	0 0.0	0 0.0	0 0.0	1 100.0	0 0.0
	西多摩	1 100.0	0 0.0	0 0.0	1 100.0	0 0.0	0 0.0
	南多摩	2 100.0	0 0.0	0 0.0	1 50.0	0 0.0	1 50.0
	北多摩西部	2 100.0	0 0.0	0 0.0	2 100.0	0 0.0	0 0.0
	北多摩南部	2 100.0	2 100.0	2 100.0	1 50.0	0 0.0	0 0.0
	北多摩北部	1 100.0	0 0.0	0 0.0	1 100.0	0 0.0	0 0.0
	島しょ	0 0.0	0 0.0	0 0.0	0 0.0	0 0.0	0 0.0
施設種別	病院全体	22 100.0	5 22.7	4 18.2	16 72.7	2 9.1	0 0.0
	200床未満	3 100.0	0 0.0	0 0.0	2 66.7	1 33.3	0 0.0
	200～500床未満	10 100.0	3 30.0	3 30.0	9 90.0	0 0.0	0 0.0
	500床以上	9 100.0	2 22.2	1 11.1	5 55.6	1 11.1	0 0.0
	有床診療所	0 0.0	0 0.0	0 0.0	0 0.0	0 0.0	0 0.0
	無床診療所	5 100.0	0 0.0	0 0.0	1 20.0	0 0.0	0 0.0
	助産所	0 0.0	0 0.0	0 0.0	0 0.0	0 0.0	0 0.0
	訪問看護ステーション	1 100.0	0 0.0	0 0.0	1 100.0	0 0.0	0 0.0
	その他の施設	0 0.0	0 0.0	0 0.0	0 0.0	0 0.0	0 0.0

その他

(上段:件数 下段:割合)

		n	給・昇格・等級が上がる(基本)	上・昇進(職位・役職が)	資格手当の支給	特 に な い	不 明
全体		17 100.0	3 17.6	1 5.9	5 29.4	6 35.3	3 17.6
二次保健医療圏別	区中央部	2 100.0	0 0.0	0 0.0	1 50.0	1 50.0	0 0.0
	区南部	1 100.0	0 0.0	0 0.0	1 100.0	0 0.0	0 0.0
	区西南部	1 100.0	0 0.0	0 0.0	1 100.0	0 0.0	0 0.0
	区西部	1 100.0	0 0.0	0 0.0	1 100.0	0 0.0	0 0.0
	区西北部	0 0.0	0 0.0	0 0.0	0 0.0	0 0.0	0 0.0
	区東北部	1 100.0	0 0.0	0 0.0	0 0.0	1 100.0	0 0.0
	区東部	2 100.0	1 50.0	1 50.0	1 50.0	0 0.0	0 0.0
	西多摩	1 100.0	0 0.0	0 0.0	0 0.0	1 100.0	0 0.0
	南多摩	1 100.0	0 0.0	0 0.0	0 0.0	1 100.0	0 0.0
	北多摩西部	0 0.0	0 0.0	0 0.0	0 0.0	0 0.0	0 0.0
	北多摩南部	3 100.0	1 33.3	0 0.0	0 0.0	1 33.3	1 33.3
	北多摩北部	4 100.0	1 25.0	0 0.0	0 0.0	1 25.0	2 50.0
	島しょ	0 0.0	0 0.0	0 0.0	0 0.0	0 0.0	0 0.0
施設種別	病院全体	8 100.0	2 25.0	1 12.5	4 50.0	2 25.0	0 0.0
	200床未満	4 100.0	1 25.0	1 25.0	1 25.0	2 50.0	0 0.0
	200～500床未満	0 0.0	0 0.0	0 0.0	0 0.0	0 0.0	0 0.0
	500床以上	4 100.0	1 25.0	0 0.0	3 75.0	0 0.0	0 0.0
	有床診療所	0 0.0	0 0.0	0 0.0	0 0.0	1 0.0	0 0.0
	無床診療所	2 100.0	0 0.0	0 0.0	0 0.0	1 50.0	0 0.0
	助産所	0 0.0	0 0.0	0 0.0	0 0.0	0 0.0	0 0.0
	訪問看護ステーション	2 100.0	0 0.0	0 0.0	1 50.0	1 50.0	0 0.0
	その他の施設	5 100.0	1 20.0	0 0.0	0 0.0	2 40.0	0 0.0

問 34 貴施設における「特定行為指定研修機関」への指定状況として、当てはまるものに○をつけてください。

(上段:件数 下段:割合)

		n	指定 済 み	申 請 予 定	申 請 意 向 な し	不 明
全体		927 100.0	57 6.1	30 3.2	793 85.5	47 5.1
二 次 保 健 医 療 圏 別	区中央部	92 100.0	5 5.4	5 5.4	73 79.3	9 9.8
	区南部	63 100.0	5 7.9	0 0.0	55 87.3	3 4.8
	区西南部	82 100.0	6 7.3	3 3.7	66 80.5	7 8.5
	区西部	68 100.0	5 7.4	2 2.9	58 85.3	3 4.4
	区西北部	117 100.0	6 5.1	3 2.6	101 86.3	7 6.0
	区東北部	97 100.0	3 3.1	2 2.1	89 91.8	3 3.1
	区東部	80 100.0	4 5.0	5 6.3	67 83.8	4 5.0
	西多摩	37 100.0	2 5.4	2 5.4	32 86.5	1 2.7
	南多摩	95 100.0	5 5.3	2 2.1	87 91.6	1 1.1
	北多摩西部	53 100.0	2 3.8	1 1.9	49 92.5	1 1.9
	北多摩南部	74 100.0	11 14.9	2 2.7	57 77.0	4 5.4
	北多摩北部	68 100.0	3 4.4	3 4.4	58 85.3	4 5.9
	島しょ	1 100.0	0 0.0	0 0.0	1 100.0	0 0.0
施 設 種 別	病院全体	255 100.0	44 17.3	15 5.9	189 74.1	7 2.7
	200床未満	141 100.0	10 7.1	2 1.4	124 87.9	5 3.5
	200～500床未満	79 100.0	19 24.1	7 8.9	51 64.6	2 2.5
	500床以上	35 100.0	15 42.9	6 17.1	14 40.0	0 0.0
	有床診療所	36 100.0	1 2.8	0 0.0	32 88.9	3 8.3
	無床診療所	179 100.0	2 1.1	2 1.1	148 82.7	27 15.1
	助産所	6 100.0	0 0.0	0 0.0	4 66.7	2 33.3
	訪問看護ステーション	218 100.0	4 1.8	10 4.6	201 92.2	3 1.4
	その他の施設	233 100.0	6 2.6	3 1.3	219 94.0	5 2.1

問 35 令和 6 年 9 月 1 日現在の貴施設に所属する職員のうち、特定行為研修修了者数(実人数)とその区分(延人数)も併せて、お答えください。

(上段:件数、人数 下段:割合)

		n	修了者
全体		927 100.0	545 58.8
二次保健医療圏別	区中央部	92 100.0	129 140.2
	区南部	63 100.0	64 101.6
	区西南部	82 100.0	65 79.3
	区西部	68 100.0	34 50.0
	区西北部	117 100.0	49 41.9
	区東北部	97 100.0	16 16.5
	区東部	80 100.0	38 47.5
	西多摩	37 100.0	6 16.2
	南多摩	95 100.0	35 36.8
	北多摩西部	53 100.0	27 50.9
	北多摩南部	74 100.0	63 85.1
	北多摩北部	68 100.0	19 27.9
	島しょ	1 100.0	0 0.0
施設種別	病院全体	255 100.0	518 203.1
	200床未満	141 100.0	61 43.3
	200～500床未満	79 100.0	205 259.5
	500床以上	35 100.0	252 720.0
	有床診療所	36 100.0	0 0.0
	無床診療所	179 100.0	4 2.2
	助産所	6 100.0	0 0.0
	訪問看護ステーション	218 100.0	10 4.6
	その他の施設	233 100.0	13 5.6



問 35 続き

(上段:件数、人数 下段:割合)

		n	受 講 中 の 者
全体		927 100.0	170 18.3
二 次 保 健 医 療 圏 別	区中央部	92 100.0	45 48.9
	区南部	63 100.0	20 31.7
	区西南部	82 100.0	23 28.0
	区西部	68 100.0	18 26.5
	区西北部	117 100.0	16 13.7
	区東北部	97 100.0	4 4.1
	区東部	80 100.0	6 7.5
	西多摩	37 100.0	1 2.7
	南多摩	95 100.0	6 6.3
	北多摩西部	53 100.0	5 9.4
	北多摩南部	74 100.0	22 29.7
	北多摩北部	68 100.0	4 5.9
	島しょ	1 100.0	0 0.0
施 設 種 別	病院全体	255 100.0	165 64.7
	200床未満	141 100.0	12 8.5
	200～500床未満	79 100.0	76 96.2
	500床以上	35 100.0	77 220.0
	有床診療所	36 100.0	0 0.0
	無床診療所	179 100.0	0 0.0
	助産所	6 100.0	0 0.0
	訪問看護ステーション	218 100.0	5 2.3
	その他の施設	233 100.0	0 0.0

修了者数

(上段:件数、人数 下段:平均)

		n	①呼吸器 (気道確保に係るもの)	②呼吸器 (人工呼吸療法に係るもの)	③呼吸器 (長期呼吸療法に係るもの)	④循環器	⑤心臓ドレーン管理	⑥胸腔ドレーン管理	⑦腹腔ドレーン管理
全体		127 100.0	163 1.3	167 1.3	92 0.7	35 0.3	24 0.2	36 0.3	42 0.3
二次保健医療圏別	区中央部	19 100.0	69 3.6	51 2.7	22 1.2	12 0.6	10 0.5	15 0.8	16 0.8
	区南部	14 100.0	3 0.2	10 0.7	3 0.2	2 0.1	0 0.0	1 0.1	1 0.1
	区西南部	11 100.0	11 1.0	24 2.2	9 0.8	1 0.1	1 0.1	2 0.2	1 0.1
	区西部	10 100.0	5 0.5	5 0.5	2 0.2	2 0.2	2 0.2	2 0.2	3 0.3
	区西北部	12 100.0	20 1.7	18 1.5	14 1.2	8 0.7	6 0.5	9 0.8	13 1.1
	区東北部	8 100.0	6 0.8	7 0.9	5 0.6	1 0.1	0 0.0	0 0.0	0 0.0
	区東部	12 100.0	9 0.8	10 0.8	5 0.4	2 0.2	1 0.1	1 0.1	2 0.2
	西多摩	3 100.0	3 1.0	3 1.0	2 0.7	0 0.0	0 0.0	0 0.0	0 0.0
	南多摩	11 100.0	9 0.8	10 0.9	6 0.5	2 0.2	0 0.0	0 0.0	0 0.0
	北多摩西部	6 100.0	7 1.2	9 1.5	5 0.8	3 0.5	3 0.5	3 0.5	3 0.5
	北多摩南部	13 100.0	11 0.8	10 0.8	10 0.8	2 0.2	1 0.1	3 0.2	3 0.2
	北多摩北部	8 100.0	10 1.3	10 1.3	9 1.1	0 0.0	0 0.0	0 0.0	0 0.0
	島しょ	0 0.0	0 0.0	0 0.0	0 0.0	0 0.0	0 0.0	0 0.0	0 0.0
	病院全体	108 100.0	160 1.5	166 1.5	92 0.9	35 0.3	24 0.2	36 0.3	42 0.4
施設種別	200床未満	29 100.0	16 0.6	21 0.7	21 0.7	3 0.1	1 0.0	5 0.2	9 0.3
	200～500床未満	46 100.0	46 1.0	56 1.2	29 0.6	11 0.2	9 0.2	10 0.2	10 0.2
	500床以上	33 100.0	98 3.0	89 2.7	42 1.3	21 0.6	14 0.4	21 0.6	23 0.7
	有床診療所	0 0.0	0 0.0	0 0.0	0 0.0	0 0.0	0 0.0	0 0.0	0 0.0
	無床診療所	2 100.0	0 0.0	0 0.0	0 0.0	0 0.0	0 0.0	0 0.0	0 0.0
	助産所	0 0.0	0 0.0	0 0.0	0 0.0	0 0.0	0 0.0	0 0.0	0 0.0
	訪問看護ステーション	13 100.0	2 0.2	1 0.1	0 0.0	0 0.0	0 0.0	0 0.0	0 0.0
	その他の施設	4 100.0	1 0.3	0 0.0	0 0.0	0 0.0	0 0.0	0 0.0	0 0.0

修了者数

(上段:件数、人数 下段:平均)

		n	⑧ ろう 孔 管 理	⑨ 栄 養 に 係 る カ テ ー テ ル 管 理 (中心 静 脈 カ テ ー テ ル 管)	⑩ 栄 養 に 係 る カ テ ー テ ル 管 用 力 テ ー テ ル 管 (末 梢 留 置 型 中 心 静 脈 注 射 管)	⑪ 創 傷 管 理	⑫ 創 部 ド レ ー ン 管 理	⑬ 動 脈 血 液 ガ ス 分 析	⑭ 透 析 管 理
全体		127 100.0	33 0.3	96 0.8	102 0.8	142 1.1	74 0.6	168 1.3	65 0.5
二次保健医療圏別	区中央部	19 100.0	8 0.4	24 1.3	30 1.6	22 1.2	21 1.1	74 3.9	36 1.9
	区南部	14 100.0	1 0.1	4 0.3	2 0.1	13 0.9	2 0.1	12 0.9	3 0.2
	区西南部	11 100.0	5 0.5	8 0.7	14 1.3	18 1.6	5 0.5	12 1.1	3 0.3
	区西部	10 100.0	2 0.2	4 0.4	4 0.4	14 1.4	8 0.8	4 0.4	3 0.3
	区西北部	12 100.0	6 0.5	23 1.9	18 1.5	17 1.4	17 1.4	25 2.1	7 0.6
	区東北部	8 100.0	0 0.0	0 0.0	3 0.4	3 0.4	1 0.1	3 0.4	1 0.1
	区東部	12 100.0	1 0.1	3 0.3	5 0.4	5 0.4	1 0.1	7 0.6	1 0.1
	西多摩	3 100.0	1 0.3	0 0.0	0 0.0	2 0.7	1 0.3	1 0.3	0 0.0
	南多摩	11 100.0	1 0.1	5 0.5	7 0.6	10 0.9	2 0.2	6 0.5	1 0.1
	北多摩西部	6 100.0	4 0.7	15 2.5	7 1.2	15 2.5	10 1.7	11 1.8	5 0.8
	北多摩南部	13 100.0	4 0.3	5 0.4	7 0.5	16 1.2	6 0.5	9 0.7	5 0.4
	北多摩北部	8 100.0	0 0.0	5 0.6	5 0.6	7 0.9	0 0.0	4 0.5	0 0.0
	島しょ	0 0.0	0 0.0	0 0.0	0 0.0	0 0.0	0 0.0	0 0.0	0 0.0
	病院全体	108 100.0	33 0.3	95 0.9	102 0.9	136 1.3	73 0.7	168 1.6	61 0.6
施設種別	200床未満	29 100.0	5 0.2	21 0.7	21 0.7	24 0.8	13 0.4	16 0.6	4 0.1
	200～500床未満	46 100.0	12 0.3	33 0.7	30 0.7	60 1.3	27 0.6	53 1.2	13 0.3
	500床以上	33 100.0	16 0.5	41 1.2	51 1.5	52 1.6	33 1.0	99 3.0	44 1.3
	有床診療所	0 0.0	0 0.0	0 0.0	0 0.0	0 0.0	0 0.0	0 0.0	0 0.0
	無床診療所	2 100.0	0 0.0	0 0.0	0 0.0	0 0.0	0 0.0	0 0.0	4 2.0
	助産所	0 0.0	0 0.0	0 0.0	0 0.0	0 0.0	0 0.0	0 0.0	0 0.0
	訪問看護ステーション	13 100.0	0 0.0	1 0.1	0 0.0	4 0.3	1 0.1	0 0.0	0 0.0
	その他の施設	4 100.0	0 0.0	0 0.0	0 0.0	2 0.5	0 0.0	0 0.0	0 0.0

## 修了者数

(上段:件数、人数 下段:平均)

		n	薬⑮ 剤投与 栄養 及び 水分 管理に 係る	⑯ 感 染 に 係 る 薬 剤 投 与	薬⑰ 剤投与 血 糖 コ ン ト ロ ー ル に 係 る	⑱ 術 後 疼 痛 管 理	⑲ 循 環 動 態 に 係 る 薬 剤 投 与	薬⑳ 剤投与 精 神 及 び 神 経 症 状 に 係 る	㉑ 皮 膚 損 傷 に 係 る 薬 剤 投 与	不 明
全体		127 100.0	401 3.2	79 0.6	95 0.7	121 1.0	118 0.9	77 0.6	34 0.3	20 0.2
二次保健医療圏別	区中央部	19 100.0	77 4.1	14 0.7	16 0.8	64 3.4	43 2.3	11 0.6	9 0.5	1 0.1
	区南部	14 100.0	54 3.9	6 0.4	10 0.7	2 0.1	9 0.6	8 0.6	2 0.1	3 0.2
	区西南部	11 100.0	56 5.1	12 1.1	9 0.8	7 0.6	18 1.6	10 0.9	1 0.1	0 0.0
	区西部	10 100.0	20 2.0	4 0.4	18 1.8	2 0.2	3 0.3	4 0.4	2 0.2	3 0.3
	区西北部	12 100.0	41 3.4	12 1.0	10 0.8	18 1.5	13 1.1	11 0.9	7 0.6	3 0.3
	区東北部	8 100.0	7 0.9	1 0.1	1 0.1	1 0.1	4 0.5	3 0.4	1 0.1	2 0.3
	区東部	12 100.0	24 2.0	3 0.3	3 0.3	4 0.3	8 0.7	5 0.4	3 0.3	2 0.2
	西多摩	3 100.0	5 1.7	0 0.0	1 0.3	0 0.0	0 0.0	0 0.0	0 0.0	1 0.3
	南多摩	11 100.0	30 2.7	7 0.6	8 0.7	3 0.3	4 0.4	9 0.8	3 0.3	1 0.1
	北多摩西部	6 100.0	34 5.7	12 2.0	5 0.8	10 1.7	7 1.2	6 1.0	5 0.8	1 0.2
	北多摩南部	13 100.0	38 2.9	2 0.2	8 0.6	7 0.5	6 0.5	3 0.2	1 0.1	2 0.2
	北多摩北部	8 100.0	15 1.9	6 0.8	6 0.8	3 0.4	3 0.4	7 0.9	0 0.0	1 0.1
	島しょ	0 0.0	0 0.0	0 0.0	0 0.0	0 0.0	0 0.0	0 0.0	0 0.0	0 0.0
施設種別	病院全体	108 100.0	393 3.6	78 0.7	94 0.9	121 1.1	118 1.1	76 0.7	33 0.3	14 0.1
	200床未満	29 100.0	47 1.6	21 0.7	11 0.4	12 0.4	9 0.3	11 0.4	5 0.2	9 0.3
	200～500床未満	46 100.0	178 3.9	31 0.7	51 1.1	31 0.7	40 0.9	37 0.8	15 0.3	4 0.1
	500床以上	33 100.0	168 5.1	26 0.8	32 1.0	78 2.4	69 2.1	28 0.8	13 0.4	1 0.0
	有床診療所	0 0.0	0 0.0	0 0.0	0 0.0	0 0.0	0 0.0	0 0.0	0 0.0	0 0.0
	無床診療所	2 100.0	1 0.5	0 0.0	0 0.0	0 0.0	0 0.0	0 0.0	0 0.0	0 0.0
	助産所	0 0.0	0 0.0	0 0.0	0 0.0	0 0.0	0 0.0	0 0.0	0 0.0	0 0.0
	訪問看護ステーション	13 100.0	6 0.5	0 0.0	0 0.0	0 0.0	0 0.0	1 0.1	0 0.0	5 0.4
	その他の施設	4 100.0	1 0.3	1 0.3	1 0.3	0 0.0	0 0.0	0 0.0	1 0.3	1 0.3

## 修了予定者数

(上段:件数、人数 下段:平均)

		n	①呼吸器 (気道確保に係るもの)	②呼吸器 (人工呼吸療法に係るもの)	③呼吸器 (長期呼吸療法に係るもの)	④循環器	⑤心臓ドレーン管理	⑥胸腔ドレーン管理	⑦腹腔ドレーン管理
全体		127 100.0	340 2.7	325 2.6	101 0.8	169 1.3	42 0.3	63 0.5	64 0.5
二次保健医療圏別	区中央部	19 100.0	218 11.5	179 9.4	34 1.8	120 6.3	17 0.9	26 1.4	27 1.4
	区南部	14 100.0	11 0.8	19 1.4	7 0.5	4 0.3	0 0.0	2 0.1	2 0.1
	区西南部	11 100.0	27 2.5	39 3.5	18 1.6	4 0.4	2 0.2	3 0.3	3 0.3
	区西部	10 100.0	18 1.8	18 1.8	3 0.3	13 1.3	13 1.3	13 1.3	13 1.3
	区西北部	12 100.0	20 1.7	18 1.5	8 0.7	7 0.6	7 0.6	9 0.8	9 0.8
	区東北部	8 100.0	7 0.9	8 1.0	5 0.6	7 0.9	2 0.3	2 0.3	2 0.3
	区東部	12 100.0	1 0.1	2 0.2	2 0.2	1 0.1	0 0.0	0 0.0	2 0.2
	西多摩	3 100.0	6 2.0	6 2.0	4 1.3	0 0.0	0 0.0	0 0.0	0 0.0
	南多摩	11 100.0	10 0.9	12 1.1	7 0.6	3 0.3	0 0.0	1 0.1	1 0.1
	北多摩西部	6 100.0	1 0.2	6 1.0	0 0.0	5 0.8	0 0.0	1 0.2	1 0.2
	北多摩南部	13 100.0	17 1.3	14 1.1	11 0.8	4 0.3	1 0.1	5 0.4	3 0.2
	北多摩北部	8 100.0	4 0.5	4 0.5	2 0.3	1 0.1	0 0.0	1 0.1	1 0.1
	島しょ	0 0.0	0 0.0	0 0.0	0 0.0	0 0.0	0 0.0	0 0.0	0 0.0
施設種別	病院全体	108 100.0	338 3.1	324 3.0	101 0.9	169 1.6	42 0.4	63 0.6	64 0.6
	200床未満	29 100.0	5 0.2	17 0.6	15 0.5	3 0.1	0 0.0	3 0.1	3 0.1
	200～500床未満	46 100.0	72 1.6	79 1.7	27 0.6	37 0.8	26 0.6	30 0.7	30 0.7
	500床以上	33 100.0	261 7.9	228 6.9	59 1.8	129 3.9	16 0.5	30 0.9	31 0.9
	有床診療所	0 0.0	0 0.0	0 0.0	0 0.0	0 0.0	0 0.0	0 0.0	0 0.0
	無床診療所	2 100.0	0 0.0	0 0.0	0 0.0	0 0.0	0 0.0	0 0.0	0 0.0
	助産所	0 0.0	0 0.0	0 0.0	0 0.0	0 0.0	0 0.0	0 0.0	0 0.0
	訪問看護ステーション	13 100.0	1 0.1	1 0.1	0 0.0	0 0.0	0 0.0	0 0.0	0 0.0
	その他の施設	4 100.0	1 0.3	0 0.0	0 0.0	0 0.0	0 0.0	0 0.0	0 0.0

修了予定者数

(上段:件数、人数 下段:平均)

		n	⑧ ろう 孔 管 理	⑨ 栄 養 に 係 る カ テ ー テ ル 管 理 ( 中 心 静 脈 カ テ ー テ ル 管 )	⑩ 栄 養 に 係 る カ テ ー テ ル 管 用 力 テ ー テ ル 管 理 ( 末 梢 留 置 型 中 心 静 脈 カ テ ー テ ル 管 注 射 管 )	⑪ 創 傷 管 理	⑫ 創 部 ド レ ー ン 管 理	⑬ 動 脈 血 液 ガ ス 分 析	⑭ 透 析 管 理
全体		127 100.0	65 0.5	149 1.2	237 1.9	270 2.1	120 0.9	369 2.9	197 1.6
二次保健医療圏別	区中央部	19 100.0	18 0.9	34 1.8	134 7.1	128 6.7	32 1.7	228 12.0	165 8.7
	区南部	14 100.0	2 0.1	9 0.6	11 0.8	11 0.8	7 0.5	15 1.1	5 0.4
	区西南部	11 100.0	6 0.5	17 1.5	19 1.7	29 2.6	11 1.0	24 2.2	4 0.4
	区西部	10 100.0	13 1.3	21 2.1	22 2.2	25 2.5	19 1.9	23 2.3	3 0.3
	区西北部	12 100.0	8 0.7	30 2.5	21 1.8	8 0.7	10 0.8	25 2.1	7 0.6
	区東北部	8 100.0	6 0.8	7 0.9	10 1.3	8 1.0	7 0.9	13 1.6	4 0.5
	区東部	12 100.0	1 0.1	1 0.1	3 0.3	1 0.1	0 0.0	1 0.1	0 0.0
	西多摩	3 100.0	1 0.3	0 0.0	0 0.0	1 0.3	2 0.7	0 0.0	0 0.0
	南多摩	11 100.0	5 0.5	7 0.6	9 0.8	12 1.1	6 0.5	11 1.0	3 0.3
	北多摩西部	6 100.0	1 0.2	15 2.5	1 0.2	20 3.3	15 2.5	16 2.7	0 0.0
	北多摩南部	13 100.0	4 0.3	7 0.5	7 0.5	22 1.7	10 0.8	10 0.8	6 0.5
	北多摩北部	8 100.0	0 0.0	1 0.1	0 0.0	5 0.6	1 0.1	3 0.4	0 0.0
	島しょ	0 0.0	0 0.0	0 0.0	0 0.0	0 0.0	0 0.0	0 0.0	0 0.0
施設種別	病院全体	108 100.0	64 0.6	148 1.4	236 2.2	264 2.4	119 1.1	369 3.4	194 1.8
	200床未満	29 100.0	7 0.2	15 0.5	21 0.7	22 0.8	6 0.2	10 0.3	4 0.1
	200～500床未満	46 100.0	37 0.8	73 1.6	50 1.1	87 1.9	65 1.4	103 2.2	20 0.4
	500床以上	33 100.0	20 0.6	60 1.8	165 5.0	155 4.7	48 1.5	256 7.8	170 5.2
	有床診療所	0 0.0	0 0.0	0 0.0	0 0.0	0 0.0	0 0.0	0 0.0	0 0.0
	無床診療所	2 100.0	0 0.0	0 0.0	0 0.0	0 0.0	0 0.0	0 0.0	3 1.5
	助産所	0 0.0	0 0.0	0 0.0	0 0.0	0 0.0	0 0.0	0 0.0	0 0.0
	訪問看護ステーション	13 100.0	1 0.1	1 0.1	1 0.1	5 0.4	1 0.1	0 0.0	0 0.0
	その他の施設	4 100.0	0 0.0	0 0.0	0 0.0	1 0.3	0 0.0	0 0.0	0 0.0

問 35 続き

修了予定者数

(上段:件数、人数 下段:平均)

		n	⑮ 薬剤投与 栄養及び水分管理に係る	⑯ 感染に係る薬剤投与	⑰ 薬剤投与 血糖コントロールに係る	⑱ 術後疼痛管理	⑲ 循環動態に係る薬剤投与	⑳ 薬剤投与 精神及び神経症状に係る	㉑ 皮膚損傷に係る薬剤投与	不明
全体		127 100.0	614 4.8	119 0.9	228 1.8	324 2.6	287 2.3	197 1.6	71 0.6	49 0.4
二次保健医療圏別	区中央部	19 100.0	216 11.4	27 1.4	120 6.3	218 11.5	172 9.1	120 6.3	16 0.8	6 0.3
	区南部	14 100.0	38 2.7	15 1.1	15 1.1	15 1.1	12 0.9	16 1.1	6 0.4	3 0.2
	区西南部	11 100.0	59 5.4	17 1.5	22 2.0	14 1.3	24 2.2	16 1.5	7 0.6	2 0.2
	区西部	10 100.0	38 3.8	17 1.7	25 2.5	15 1.5	15 1.5	14 1.4	13 1.3	4 0.4
	区西北部	12 100.0	97 8.1	10 0.8	14 1.2	15 1.3	7 0.6	8 0.7	7 0.6	5 0.4
	区東北部	8 100.0	11 1.4	8 1.0	7 0.9	6 0.8	8 1.0	5 0.6	7 0.9	3 0.4
	区東部	12 100.0	8 0.7	1 0.1	0 0.0	0 0.0	1 0.1	0 0.0	0 0.0	10 0.8
	西多摩	3 100.0	6 2.0	0 0.0	0 0.0	1 0.3	1 0.3	1 0.3	0 0.0	1 0.3
	南多摩	11 100.0	35 3.2	5 0.5	9 0.8	8 0.7	6 0.5	8 0.7	8 0.7	5 0.5
	北多摩西部	6 100.0	27 4.5	9 1.5	1 0.2	15 2.5	4 0.7	3 0.5	2 0.3	2 0.3
	北多摩南部	13 100.0	74 5.7	8 0.6	14 1.1	15 1.2	36 2.8	4 0.3	4 0.3	5 0.4
	北多摩北部	8 100.0	5 0.6	2 0.3	1 0.1	2 0.3	1 0.1	2 0.3	1 0.1	3 0.4
	島しょ	0 0.0	0 0.0	0 0.0	0 0.0	0 0.0	0 0.0	0 0.0	0 0.0	0 0.0
施設種別	病院全体	108 100.0	605 5.6	118 1.1	225 2.1	324 3.0	287 2.7	196 1.8	70 0.6	38 0.4
	200床未満	29 100.0	41 1.4	24 0.8	18 0.6	6 0.2	7 0.2	13 0.4	5 0.2	13 0.4
	200～500床未満	46 100.0	263 5.7	51 1.1	66 1.4	69 1.5	82 1.8	49 1.1	39 0.8	15 0.3
	500床以上	33 100.0	301 9.1	43 1.3	141 4.3	249 7.5	198 6.0	134 4.1	26 0.8	10 0.3
	有床診療所	0 0.0	0 0.0	0 0.0	0 0.0	0 0.0	0 0.0	0 0.0	0 0.0	0 0.0
	無床診療所	2 100.0	0 0.0	0 0.0	0 0.0	0 0.0	0 0.0	0 0.0	0 0.0	1 0.5
	助産所	0 0.0	0 0.0	0 0.0	0 0.0	0 0.0	0 0.0	0 0.0	0 0.0	0 0.0
	訪問看護ステーション	13 100.0	8 0.6	0 0.0	2 0.2	0 0.0	0 0.0	1 0.1	0 0.0	8 0.6
	その他の施設	4 100.0	1 0.3	1 0.3	1 0.3	0 0.0	0 0.0	0 0.0	1 0.3	2 0.5

問 35-1 特定行為研修修了者・受講者がいない理由について、当てはまるものすべてに○をつけてください。（複数回答）

（上段：件数 下段：割合）

		n	施設管理者・医師の理解が得られない。	施設内の運用体制が確立していない。	自設で活用できる特定行為区分が少ない。	看護職員からのニーズが少ない。	業務が多忙により研修時間の確保が難しい。	職人員確保が難しい。（代替）	医師で十分に対応できる。	その他	不明
全体		800 100.0	35 4.4	208 26.0	239 29.9	289 36.1	193 24.1	260 32.5	160 20.0	59 7.4	24 3.0
二次保健医療圏別	区中央部	73 100.0	2 2.7	12 16.4	23 31.5	23 31.5	13 17.8	18 24.7	22 30.1	7 9.6	4 5.5
	区南部	49 100.0	1 2.0	9 18.4	10 20.4	18 36.7	12 24.5	14 28.6	9 18.4	3 6.1	2 4.1
	区西南部	71 100.0	1 1.4	19 26.8	25 35.2	24 33.8	19 26.8	21 29.6	13 18.3	1 1.4	4 5.6
	区西部	58 100.0	2 3.4	11 19.0	14 24.1	22 37.9	8 13.8	12 20.7	12 20.7	4 6.9	3 5.2
	区西北部	105 100.0	1 1.0	30 28.6	36 34.3	39 37.1	33 31.4	39 37.1	17 16.2	11 10.5	0 0.0
	区東北部	89 100.0	9 10.1	25 28.1	29 32.6	31 34.8	23 25.8	33 37.1	20 22.5	7 7.9	1 1.1
	区東部	68 100.0	1 1.5	18 26.5	24 35.3	24 35.3	14 20.6	19 27.9	10 14.7	5 7.4	4 5.9
	西多摩	34 100.0	2 5.9	10 29.4	8 23.5	15 44.1	12 35.3	12 35.3	5 14.7	4 11.8	0 0.0
	南多摩	84 100.0	6 7.1	32 38.1	26 31.0	34 40.5	20 23.8	31 36.9	19 22.6	6 7.1	1 1.2
	北多摩西部	47 100.0	3 6.4	12 25.5	10 21.3	14 29.8	13 27.7	20 42.6	10 21.3	3 6.4	1 2.1
	北多摩南部	61 100.0	4 6.6	13 21.3	20 32.8	20 32.8	11 18.0	21 34.4	12 19.7	4 6.6	1 1.6
	北多摩北部	60 100.0	3 5.0	17 28.3	14 23.3	25 41.7	15 25.0	20 33.3	10 16.7	4 6.7	3 5.0
	島しょ	1 100.0	0 0.0	0 0.0	0 0.0	0 0.0	0 0.0	0 0.0	1 100.0	0 0.0	24 2400.0
施設種別	病院全体	147 100.0	16 10.9	73 49.7	59 40.1	74 50.3	45 30.6	72 49.0	42 28.6	4 2.7	0 0.0
	200床未満	112 100.0	14 12.5	55 49.1	45 40.2	61 54.5	37 33.0	60 53.6	37 33.0	3 2.7	0 0.0
	200～500床未満	33 100.0	2 6.1	17 51.5	13 39.4	11 33.3	8 24.2	12 36.4	5 15.2	1 3.0	0 0.0
	500床以上	2 100.0	0 0.0	1 50.0	1 50.0	2 100.0	0 0.0	0 0.0	0 0.0	0 0.0	0 0.0
	有床診療所	36 100.0	1 2.8	6 16.7	10 27.8	13 36.1	7 19.4	9 25.0	14 38.9	3 8.3	2 5.6
	無床診療所	177 100.0	4 2.3	18 10.2	58 32.8	56 31.6	25 14.1	32 18.1	61 34.5	11 6.2	15 8.5
	助産所	6 100.0	0 0.0	0 0.0	2 33.3	0 0.0	0 0.0	0 0.0	0 0.0	2 33.3	2 33.3
	訪問看護ステーション	205 100.0	7 3.4	61 29.8	35 17.1	74 36.1	80 39.0	95 46.3	12 5.9	6 2.9	2 1.0
	その他の施設	229 100.0	7 3.1	50 21.8	75 32.8	72 31.4	36 15.7	52 22.7	31 13.5	33 14.4	3 1.3



問 35-2 特定行為研修修了者は貴施設で特定行為を実施していますか。

(上段:件数、人数 下段:割合)

		n	はい	実 人 数	いい え	不 明
全体		127 100.0	69 54.3	420 -	49 38.6	9 7.1
二次保健医療圏別	区中央部	19 100.0	10 52.6	79 -	8 42.1	1 5.3
	区南部	14 100.0	8 57.1	33 -	5 35.7	1 7.1
	区西南部	11 100.0	7 63.6	39 -	3 27.3	1 9.1
	区西部	10 100.0	6 60.0	119 -	4 40.0	0 0.0
	区西北部	12 100.0	5 41.7	20 -	5 41.7	2 16.7
	区東北部	8 100.0	4 50.0	11 -	4 50.0	0 0.0
	区東部	12 100.0	4 33.3	10 -	6 50.0	2 16.7
	西多摩	3 100.0	2 66.7	5 -	0 0.0	1 33.3
	南多摩	11 100.0	6 54.5	24 -	4 36.4	1 9.1
	北多摩西部	6 100.0	3 50.0	12 -	3 50.0	0 0.0
	北多摩南部	13 100.0	9 69.2	53 -	4 30.8	0 0.0
	北多摩北部	8 100.0	5 62.5	15 -	3 37.5	0 0.0
	島しょ	0 0.0	0 0.0	0 -	0 0.0	0 0.0
施設種別	病院全体	108 100.0	64 59.3	410 -	35 32.4	9 8.3
	200床未満	29 100.0	15 51.7	141 -	11 37.9	3 10.3
	200～500床未満	46 100.0	27 58.7	122 -	18 39.1	1 2.2
	500床以上	33 100.0	22 66.7	147 -	6 18.2	5 15.2
	有床診療所	0 0.0	0 0.0	0 -	0 0.0	0 0.0
	無床診療所	2 100.0	1 50.0	3 -	1 50.0	0 0.0
	助産所	0 0.0	0 0.0	0 -	0 0.0	0 0.0
	訪問看護ステーション	13 100.0	3 23.1	4 -	10 76.9	0 0.0
	その他の施設	4 100.0	1 25.0	3 -	3 75.0	0 0.0

実施していない理由(複数回答)

(上段:件数 下段:割合)

		n	施設管理者・医師の理解が得られない。	施設内の運用体制が確立していない。	自設で活用できる特定行為区分が少ない。	業務が多忙により研修時間の確保が難しい。	職人員確保が難しい。(代替を含む。)	医師で十分に対応できる。	その他
全体		49 100.0	3 6.1	33 67.3	10 20.4	7 14.3	8 16.3	11 22.4	6 12.2
二次保健医療圏別	区中央部	8 100.0	0 0.0	6 75.0	2 25.0	1 12.5	0 0.0	3 37.5	1 12.5
	区南部	5 100.0	0 0.0	2 40.0	1 20.0	0 0.0	0 0.0	1 20.0	2 40.0
	区西南部	3 100.0	0 0.0	3 100.0	0 0.0	0 0.0	0 0.0	0 0.0	0 0.0
	区西部	4 100.0	0 0.0	4 100.0	1 25.0	0 0.0	2 50.0	2 50.0	0 0.0
	区西北部	5 100.0	1 20.0	5 100.0	0 0.0	1 20.0	2 40.0	0 0.0	0 0.0
	区東北部	4 100.0	0 0.0	2 50.0	1 25.0	0 0.0	1 25.0	1 25.0	0 0.0
	区東部	6 100.0	0 0.0	2 33.3	1 16.7	1 16.7	1 16.7	1 16.7	1 16.7
	西多摩	0 0.0	0 0.0	0 0.0	0 0.0	0 0.0	0 0.0	0 0.0	0 0.0
	南多摩	4 100.0	2 50.0	4 100.0	2 50.0	2 50.0	2 50.0	1 25.0	0 0.0
	北多摩西部	3 100.0	0 0.0	3 100.0	0 0.0	1 33.3	0 0.0	0 0.0	0 0.0
	北多摩南部	4 100.0	0 0.0	1 25.0	1 25.0	0 0.0	0 0.0	1 25.0	1 25.0
	北多摩北部	3 100.0	0 0.0	1 33.3	1 33.3	1 33.3	0 0.0	1 33.3	1 33.3
	島しょ	0 0.0	0 0.0	0 0.0	0 0.0	0 0.0	0 0.0	0 0.0	0 0.0
	病院全体	35 100.0	2 5.7	27 77.1	7 20.0	5 14.3	7 20.0	8 22.9	3 8.6
施設種別	200床未満	11 100.0	1 9.1	8 72.7	3 27.3	1 9.1	4 36.4	1 9.1	0 0.0
	200～500床未満	18 100.0	1 5.6	14 77.8	4 22.2	2 11.1	1 5.6	4 22.2	3 16.7
	500床以上	6 100.0	0 0.0	5 83.3	0 0.0	2 33.3	2 33.3	3 50.0	0 0.0
	有床診療所	0 0.0	0 0.0	0 0.0	0 0.0	0 0.0	0 0.0	0 0.0	0 0.0
	無床診療所	1 100.0	0 0.0	1 100.0	0 0.0	0 0.0	0 0.0	1 100.0	0 0.0
	助産所	0 0.0	0 0.0	0 0.0	0 0.0	0 0.0	0 0.0	0 0.0	0 0.0
	訪問看護ステーション	10 100.0	1 10.0	5 50.0	2 20.0	1 10.0	1 10.0	2 20.0	2 20.0
	その他の施設	3 100.0	0 0.0	0 0.0	1 33.3	1 33.3	0 0.0	0 0.0	1 33.3

問 36 受講への支援体制について、それぞれ当てはまるものを選択してください。

(1)研修費用負担 (上段:件数 下段:割合)

		n	全額施設負担	一部施設負担	本人負担
全体		127 100.0	58 45.7	38 29.9	31 24.4
二次保健医療圏別	区中央部	19 100.0	7 36.8	7 36.8	5 26.3
	区南部	14 100.0	6 42.9	5 35.7	3 21.4
	区西南部	11 100.0	6 54.5	2 18.2	3 27.3
	区西部	10 100.0	4 40.0	5 50.0	1 10.0
	区西北部	12 100.0	4 33.3	3 25.0	5 41.7
	区東北部	8 100.0	3 37.5	3 37.5	2 25.0
	区東部	12 100.0	5 41.7	3 25.0	4 33.3
	西多摩	3 100.0	1 33.3	1 33.3	1 33.3
	南多摩	11 100.0	7 63.6	4 36.4	0 0.0
	北多摩西部	6 100.0	3 50.0	1 16.7	2 33.3
	北多摩南部	13 100.0	10 76.9	3 23.1	0 0.0
	北多摩北部	8 100.0	2 25.0	1 12.5	5 62.5
	島しょ	0 0.0	0 0.0	0 0.0	0 0.0
施設種別	病院全体	108 100.0	52 48.1	33 30.6	23 21.3
	200床未満	29 100.0	13 44.8	10 34.5	6 20.7
	200～500床未満	46 100.0	24 52.2	14 30.4	8 17.4
	500床以上	33 100.0	15 45.5	9 27.3	9 27.3
	有床診療所	0 0.0	0 0.0	0 0.0	0 0.0
	無床診療所	2 100.0	1 50.0	0 0.0	1 50.0
	助産所	0 0.0	0 0.0	0 0.0	0 0.0
	訪問看護ステーション	38 100.0	2 5.3	5 13.2	31 81.6
	その他の施設	4 100.0	3 75.0	0 0.0	1 25.0

問 36 続き

(2)勤務要件 (上段:件数 下段:割合)

		n	勤務しながら受講	受講中 は 有給 や 出張 は 休職 や 出	受講中 は 休職 扱い （無給）
全体		127 100.0	54 42.5	61 48.0	12 9.4
二次保健医療圏別	区中央部	19 100.0	7 36.8	10 52.6	2 10.5
	区南部	14 100.0	7 50.0	7 50.0	0 0.0
	区西南部	11 100.0	3 27.3	8 72.7	0 0.0
	区西部	10 100.0	4 40.0	5 50.0	1 10.0
	区西北部	12 100.0	2 16.7	5 41.7	5 41.7
	区東北部	8 100.0	4 50.0	3 37.5	1 12.5
	区東部	12 100.0	3 25.0	8 66.7	1 8.3
	西多摩	3 100.0	1 33.3	2 66.7	0 0.0
	南多摩	11 100.0	5 45.5	6 54.5	0 0.0
	北多摩西部	6 100.0	5 83.3	1 16.7	0 0.0
	北多摩南部	13 100.0	8 61.5	4 30.8	1 7.7
	北多摩北部	16 100.0	5 31.3	2 12.5	1 6.3
	島しょ	0 0.0	0 0.0	0 0.0	0 0.0
	病院全体	108 100.0	47 43.5	52 48.1	9 8.3
施設種別	200床未満	29 100.0	14 48.3	13 44.8	2 6.9
	200～500床未満	46 100.0	20 43.5	24 52.2	2 4.3
	500床以上	33 100.0	13 39.4	15 45.5	5 15.2
	有床診療所	0 0.0	0 0.0	0 0.0	0 0.0
	無床診療所	2 100.0	0 0.0	2 100.0	0 0.0
	助産所	0 0.0	0 0.0	0 0.0	0 0.0
	訪問看護ステーション	13 100.0	4 30.8	7 53.8	2 15.4
	その他の施設	4 100.0	3 75.0	0 0.0	1 25.0

(3)代替要員 (上段:件数 下段:割合)

		n	自 施 設 の 職 員 で 対 応	代 替 要 員 を 別 に 雇 用	対 応 な し
全体		127 100.0	75 59.1	5 3.9	46 36.2
二次保健医療圏別	区中央部	19 100.0	11 57.9	0 0.0	8 42.1
	区南部	14 100.0	9 64.3	0 0.0	5 35.7
	区西南部	11 100.0	10 90.9	0 0.0	1 9.1
	区西部	10 100.0	7 70.0	2 20.0	1 10.0
	区西北部	12 100.0	5 41.7	0 0.0	7 58.3
	区東北部	8 100.0	5 62.5	0 0.0	3 37.5
	区東部	12 100.0	6 50.0	0 0.0	6 50.0
	西多摩	3 100.0	2 66.7	0 0.0	1 33.3
	南多摩	11 100.0	7 63.6	0 0.0	3 27.3
	北多摩西部	6 100.0	5 83.3	0 0.0	1 16.7
	北多摩南部	13 100.0	6 46.2	0 0.0	7 53.8
	北多摩北部	8 100.0	2 25.0	3 37.5	3 37.5
	島しょ	0 0.0	0 0.0	0 0.0	0 0.0
	施設種別	107 100.0	66 61.7	3 2.8	38 35.5
施設種別	病院全体	107 100.0	66 61.7	3 2.8	38 35.5
	200床未満	29 100.0	15 51.7	1 3.4	13 44.8
	200～500床未満	46 100.0	32 69.6	2 4.3	12 26.1
	500床以上	33 100.0	19 57.6	0 0.0	13 39.4
	有床診療所	0 0.0	0 0.0	0 0.0	0 0.0
	無床診療所	2 100.0	2 100.0	0 0.0	0 0.0
	助産所	0 0.0	0 0.0	0 0.0	0 0.0
	訪問看護ステーション	13 100.0	4 30.8	2 15.4	7 53.8
	その他の施設	4 100.0	3 75.0	0 0.0	1 25.0

問 37 看護補助者に対して、日本看護協会が実施している看護補助者を対象とした標準研修を受講させたことがありますか。

(上段:件数 下段:割合)

		n	ある (受講予定がある)	ない	看護補助者を雇用していない	不明
全体		927 100.0	86 9.3	405 43.7	400 43.1	36 3.9
二次保健医療圏別	区中央部	92 100.0	9 9.8	35 38.0	38 41.3	10 10.9
	区南部	63 100.0	5 7.9	22 34.9	34 54.0	2 3.2
	区西南部	82 100.0	9 11.0	35 42.7	33 40.2	5 6.1
	区西部	68 100.0	4 5.9	33 48.5	28 41.2	3 4.4
	区西北部	117 100.0	12 10.3	49 41.9	53 45.3	3 2.6
	区東北部	97 100.0	9 9.3	52 53.6	34 35.1	2 2.1
	区東部	80 100.0	7 8.8	31 38.8	38 47.5	4 5.0
	西多摩	37 100.0	2 5.4	17 45.9	18 48.6	0 0.0
	南多摩	95 100.0	7 7.4	54 56.8	33 34.7	1 1.1
	北多摩西部	53 100.0	8 15.1	16 30.2	26 49.1	3 5.7
	北多摩南部	74 100.0	10 13.5	28 37.8	35 47.3	1 1.4
	北多摩北部	68 100.0	4 5.9	32 47.1	30 44.1	2 2.9
	島しょ	1 100.0	0 0.0	1 100.0	0 0.0	0 0.0
施設種別	病院全体	255 100.0	74 29.0	172 67.5	6 2.4	3 1.2
	200床未満	141 100.0	37 26.2	96 68.1	6 4.3	2 1.4
	200～500床未満	79 100.0	22 27.8	56 70.9	0 0.0	1 1.3
	500床以上	35 100.0	15 42.9	20 57.1	0 0.0	0 0.0
	有床診療所	36 100.0	2 5.6	21 58.3	10 27.8	3 8.3
	無床診療所	179 100.0	2 1.1	71 39.7	83 46.4	23 12.8
	助産所	6 100.0	0 0.0	2 33.3	2 33.3	2 33.3
	訪問看護ステーション	218 100.0	6 2.8	57 26.1	153 70.2	2 0.9
	その他の施設	233 100.0	2 0.9	82 35.2	146 62.7	3 1.3

問 38 看護補助者に対して、東京都看護協会が実施している看護補助者標準研修を受講させたことがありますか。

(上段:件数 下段:割合)

		n	ある (受講予定がある)	ない	看護補助者を雇用していない	不明
全体		927 100.0	108 11.7	382 41.2	399 43.0	38 4.1
二次保健医療圏別	区中央部	92 100.0	10 10.9	35 38.0	37 40.2	10 10.9
	区南部	63 100.0	5 7.9	22 34.9	34 54.0	2 3.2
	区西南部	82 100.0	10 12.2	33 40.2	34 41.5	5 6.1
	区西部	68 100.0	6 8.8	31 45.6	28 41.2	3 4.4
	区西北部	117 100.0	16 13.7	46 39.3	52 44.4	3 2.6
	区東北部	97 100.0	14 14.4	47 48.5	34 35.1	2 2.1
	区東部	80 100.0	8 10.0	31 38.8	37 46.3	4 5.0
	西多摩	37 100.0	3 8.1	15 40.5	18 48.6	1 2.7
	南多摩	95 100.0	13 13.7	48 50.5	33 34.7	1 1.1
	北多摩西部	53 100.0	7 13.2	16 30.2	27 50.9	3 5.7
	北多摩南部	74 100.0	8 10.8	29 39.2	35 47.3	2 2.7
	北多摩北部	68 100.0	8 11.8	28 41.2	30 44.1	2 2.9
	島しょ	1 100.0	0 0.0	1 100.0	0 0.0	0 0.0
施設種別	病院全体	255 100.0	95 37.3	152 59.6	5 2.0	3 1.2
	200床未満	141 100.0	51 36.2	83 58.9	5 3.5	2 1.4
	200～500床未満	79 100.0	30 38.0	48 60.8	0 0.0	1 1.3
	500床以上	35 100.0	14 40.0	21 60.0	0 0.0	0 0.0
	有床診療所	36 100.0	2 5.6	21 58.3	10 27.8	3 8.3
	無床診療所	179 100.0	3 1.7	69 38.5	83 46.4	24 13.4
	助産所	6 100.0	0 0.0	2 33.3	2 33.3	2 33.3
	訪問看護ステーション	218 100.0	4 1.8	57 26.1	154 70.6	3 1.4
	その他の施設	233 100.0	4 1.7	81 34.8	145 62.2	3 1.3

問 39 看護補助者を対象とした院外での研修が必要な場合、どのような研修が必要だと思いますか。（複数回答）

就業中の方

(上段:件数 下段:割合)

		n	座 知 学 識 中 心 の 習 得 を 中 心 と し た	演 技 術 の 習 得 を 中 心 と し た	修 自 で 施 足 設 り で 。 実 施 し て い る 研	る 東 京 都 で 看 護 協 会 が 実 施 す	る ⑤ 予 定 は 不 明 。 補 助 者 を 採 用 す	不 明
全体		927 100.0	228 24.6	254 27.4	129 13.9	57 6.1	454 49.0	63 6.8
二 次 保 健 医 療 圏 別	区中央部	92 100.0	18 19.6	25 27.2	16 17.4	4 4.3	39 42.4	14 15.2
	区南部	63 100.0	13 20.6	19 30.2	10 15.9	4 6.3	34 54.0	5 7.9
	区西南部	82 100.0	19 23.2	20 24.4	6 7.3	3 3.7	43 52.4	9 11.0
	区西部	68 100.0	13 19.1	15 22.1	5 7.4	6 8.8	36 52.9	4 5.9
	区西北部	117 100.0	35 29.9	40 34.2	13 11.1	5 4.3	58 49.6	6 5.1
	区東北部	97 100.0	33 34.0	31 32.0	20 20.6	6 6.2	40 41.2	3 3.1
	区東部	80 100.0	18 22.5	17 21.3	14 17.5	7 8.8	40 50.0	8 10.0
	西多摩	37 100.0	6 16.2	9 24.3	4 10.8	2 5.4	20 54.1	3 8.1
	南多摩	95 100.0	28 29.5	34 35.8	17 17.9	10 10.5	43 45.3	1 1.1
	北多摩西部	53 100.0	6 11.3	9 17.0	7 13.2	1 1.9	30 56.6	3 5.7
	北多摩南部	74 100.0	18 24.3	15 20.3	9 12.2	8 10.8	39 52.7	3 4.1
	北多摩北部	68 100.0	21 30.9	20 29.4	8 11.8	1 1.5	31 45.6	4 5.9
	島しょ	1 100.0	0 0.0	0 0.0	0 0.0	0 0.0	1 100.0	0 0.0
施 設 種 別	病院全体	255 100.0	135 52.9	158 62.0	87 34.1	39 15.3	4 1.6	5 2.0
	200床未満	141 100.0	81 57.4	94 66.7	36 25.5	17 12.1	3 2.1	4 2.8
	200～500床未満	79 100.0	38 48.1	46 58.2	31 39.2	14 17.7	1 1.3	1 1.3
	500床以上	35 100.0	16 45.7	18 51.4	20 57.1	8 22.9	0 0.0	0 0.0
	有床診療所	36 100.0	8 22.2	8 22.2	5 13.9	4 11.1	13 36.1	5 13.9
	無床診療所	179 100.0	26 14.5	26 14.5	16 8.9	3 1.7	92 51.4	38 21.2
	助産所	6 100.0	1 16.7	1 16.7	1 16.7	1 16.7	2 33.3	2 33.3
	訪問看護ステーション	218 100.0	33 15.1	34 15.6	9 4.1	6 2.8	166 76.1	5 2.3
	その他の施設	233 100.0	25 10.7	27 11.6	11 4.7	4 1.7	177 76.0	8 3.4



## 新入職者

(上段:件数 下段:割合)

		n	座 知 学 識 中 心 の 習 得 を 中 心 と し た	演 技 習 得 中 心 の 研 修	修 自 で 施 設 で 実 施 し て い る 研	る 東 京 都 看 護 協 会 が 実 施 す	定 看 は 護 な 補 い。 助 者 を 採 用 す る 予	不 明
全体		927 100.0	235 25.4	274 29.6	156 16.8	41 4.4	434 46.8	69 7.4
二 次 保 健 医 療 圏 別	区中央部	92 100.0	20 21.7	27 29.3	16 17.4	4 4.3	39 42.4	14 15.2
	区南部	63 100.0	12 19.0	16 25.4	10 15.9	6 9.5	34 54.0	5 7.9
	区西南部	82 100.0	22 26.8	25 30.5	8 9.8	1 1.2	37 45.1	9 11.0
	区西部	68 100.0	13 19.1	18 26.5	8 11.8	5 7.4	34 50.0	4 5.9
	区西北部	117 100.0	31 26.5	39 33.3	16 13.7	5 4.3	58 49.6	8 6.8
	区東北部	97 100.0	38 39.2	33 34.0	20 20.6	6 6.2	37 38.1	5 5.2
	区東部	80 100.0	13 16.3	13 16.3	19 23.8	3 3.8	39 48.8	8 10.0
	西多摩	37 100.0	9 24.3	10 27.0	7 18.9	2 5.4	19 51.4	3 8.1
	南多摩	95 100.0	30 31.6	34 35.8	25 26.3	4 4.2	43 45.3	2 2.1
	北多摩西部	53 100.0	7 13.2	14 26.4	8 15.1	0 0.0	29 54.7	4 7.5
	北多摩南部	74 100.0	21 28.4	22 29.7	9 12.2	5 6.8	34 45.9	3 4.1
	北多摩北部	68 100.0	19 27.9	23 33.8	10 14.7	0 0.0	30 44.1	4 5.9
	島しょ	1 100.0	0 0.0	0 0.0	0 0.0	0 0.0	1 100.0	0 0.0
施 設 種 別	病院全体	255 100.0	140 54.9	162 63.5	100 39.2	28 11.0	4 1.6	16 6.3
	200床未満	141 100.0	78 55.3	92 65.2	44 31.2	14 9.9	4 2.8	7 5.0
	200～500床未満	79 100.0	45 57.0	50 63.3	34 43.0	10 12.7	0 0.0	2 2.5
	500床以上	35 100.0	17 48.6	20 57.1	22 62.9	4 11.4	0 0.0	7 20.0
	有床診療所	36 100.0	9 25.0	10 27.8	4 11.1	2 5.6	14 38.9	0 0.0
	無床診療所	179 100.0	27 15.1	28 15.6	17 9.5	4 2.2	87 48.6	38 21.2
	助産所	6 100.0	1 16.7	1 16.7	0 0.0	1 16.7	2 33.3	2 33.3
	訪問看護ステーション	218 100.0	32 14.7	43 19.7	16 7.3	4 1.8	154 70.6	5 2.3
	その他の施設	233 100.0	26 11.2	30 12.9	19 8.2	2 0.9	173 74.2	8 3.4

問 41 平成 27 年 10 月から、「看護師等の人材確保の促進に関する法律」により、看護師等免許保持者は、離職した場合などに住所、氏名等の届け出をすることになりました。貴施設の退職する職員に対して「東京都ナースプラザ」に届け出るよう周知していますか。

(上段:件数 下段:割合)

		n	している	していない	不明
全体		927 100.0	415 44.8	494 53.3	18 1.9
二次保健医療圏別	区中央部	92 100.0	41 44.6	46 50.0	5 5.4
	区南部	63 100.0	28 44.4	34 54.0	1 1.6
	区西南部	82 100.0	36 43.9	42 51.2	4 4.9
	区西部	68 100.0	28 41.2	38 55.9	2 2.9
	区西北部	117 100.0	49 41.9	68 58.1	0 0.0
	区東北部	97 100.0	45 46.4	52 53.6	0 0.0
	区東部	80 100.0	43 53.8	35 43.8	2 2.5
	西多摩	37 100.0	19 51.4	18 48.6	0 0.0
	南多摩	95 100.0	35 36.8	60 63.2	0 0.0
	北多摩西部	53 100.0	25 47.2	26 49.1	2 3.8
	北多摩南部	74 100.0	33 44.6	39 52.7	2 2.7
	北多摩北部	68 100.0	32 47.1	36 52.9	0 0.0
	島しょ	1 100.0	1 100.0	0 0.0	0 0.0
施設種別	病院全体	255 100.0	181 71.0	73 28.6	1 0.4
	200床未満	141 100.0	96 68.1	45 31.9	0 0.0
	200～500床未満	79 100.0	55 69.6	23 29.1	1 1.3
	500床以上	35 100.0	30 85.7	5 14.3	0 0.0
	有床診療所	36 100.0	10 27.8	24 66.7	2 5.6
	無床診療所	179 100.0	36 20.1	131 73.2	12 6.7
	助産所	6 100.0	1 16.7	3 50.0	2 33.3
	訪問看護ステーション	218 100.0	120 55.0	97 44.5	1 0.5
	その他の施設	233 100.0	67 28.8	166 71.2	0 0.0

問 42 代行制度による届出を行っていますか。

(上段:件数 下段:割合)

		n	積極 的 に 行 っ て い る	あ ま り 積 極 的 に 行 っ て い な い	知 っ て い る が 全 く 行 っ て い な い	知 ら な か っ た	そ の 他	不 明
全体		927 100.0	45 4.9	134 14.5	173 18.7	542 58.5	15 1.6	18 1.9
二 次 保 健 医 療 圏 別	区中央部	92 100.0	6 6.5	16 17.4	19 20.7	45 48.9	1 1.1	5 5.4
	区南部	63 100.0	4 6.3	6 9.5	14 22.2	38 60.3	0 0.0	1 1.6
	区西南部	82 100.0	2 2.4	14 17.1	13 15.9	48 58.5	1 1.2	4 4.9
	区西部	68 100.0	4 5.9	5 7.4	11 16.2	44 64.7	2 2.9	2 2.9
	区西北部	117 100.0	2 1.7	21 17.9	24 20.5	66 56.4	4 3.4	0 0.0
	区東北部	97 100.0	5 5.2	13 13.4	22 22.7	56 57.7	1 1.0	0 0.0
	区東部	80 100.0	3 3.8	16 20.0	12 15.0	46 57.5	1 1.3	2 2.5
	西多摩	37 100.0	5 13.5	3 8.1	7 18.9	22 59.5	0 0.0	0 0.0
	南多摩	95 100.0	2 2.1	18 18.9	17 17.9	55 57.9	3 3.2	0 0.0
	北多摩西部	53 100.0	4 7.5	4 7.5	10 18.9	32 60.4	1 1.9	2 3.8
	北多摩南部	74 100.0	6 8.1	12 16.2	9 12.2	45 60.8	0 0.0	2 2.7
	北多摩北部	68 100.0	2 2.9	6 8.8	15 22.1	44 64.7	1 1.5	0 0.0
	島しょ	1 100.0	0 0.0	0 0.0	0 0.0	1 100.0	0 0.0	0 0.0
施 設 種 別	病院全体	255 100.0	23 9.0	69 27.1	83 32.5	75 29.4	4 1.6	1 0.4
	200床未満	141 100.0	11 7.8	40 28.4	47 33.3	42 29.8	1 0.7	0 0.0
	200～500床未満	79 100.0	6 7.6	19 24.1	26 32.9	27 34.2	0 0.0	1 1.3
	500床以上	35 100.0	6 17.1	10 28.6	10 28.6	6 17.1	3 8.6	0 0.0
	有床診療所	36 100.0	0 0.0	2 5.6	8 22.2	24 66.7	0 0.0	2 5.6
	無床診療所	179 100.0	4 2.2	13 7.3	10 5.6	137 76.5	3 1.7	12 6.7
	助産所	6 100.0	0 0.0	0 0.0	1 16.7	2 33.3	1 16.7	2 33.3
	訪問看護ステーション	218 100.0	11 5.0	26 11.9	43 19.7	133 61.0	4 1.8	1 0.5
	その他の施設	233 100.0	7 3.0	24 10.3	28 12.0	171 73.4	3 1.3	0 0.0

問 43 東京都ナースプラザでは、看護職の無料職業紹介所であるナースバンクを設置し、看護職に対する復職に向けた研修、就業相談・あっせん等を行い、再就業を支援しています。貴施設の退職する職員に対して、ナースバンクの情報を提供していますか。

(上段:件数 下段:割合)

		n	情報 を提 供し てい る	情報 を提 供し てい ない	不 明
全体		927 100.0	271 29.2	634 68.4	22 2.4
二次保健医療圏別	区中央部	92 100.0	32 34.8	53 57.6	7 7.6
	区南部	63 100.0	18 28.6	44 69.8	1 1.6
	区西南部	82 100.0	23 28.0	55 67.1	4 4.9
	区西部	68 100.0	16 23.5	50 73.5	2 2.9
	区西北部	117 100.0	29 24.8	88 75.2	0 0.0
	区東北部	97 100.0	30 30.9	66 68.0	1 1.0
	区東部	80 100.0	20 25.0	57 71.3	3 3.8
	西多摩	37 100.0	10 27.0	27 73.0	0 0.0
	南多摩	95 100.0	25 26.3	70 73.7	0 0.0
	北多摩西部	53 100.0	19 35.8	32 60.4	2 3.8
	北多摩南部	74 100.0	24 32.4	48 64.9	2 2.7
	北多摩北部	68 100.0	25 36.8	43 63.2	0 0.0
	島しょ	1 100.0	0 0.0	1 100.0	0 0.0
施設種別	病院全体	255 100.0	135 52.9	119 46.7	1 0.4
	200床未満	141 100.0	69 48.9	72 51.1	0 0.0
	200～500床未満	79 100.0	44 55.7	34 43.0	1 1.3
	500床以上	35 100.0	22 62.9	13 37.1	0 0.0
	有床診療所	36 100.0	3 8.3	30 83.3	3 8.3
	無床診療所	179 100.0	19 10.6	148 82.7	12 6.7
	助産所	6 100.0	0 0.0	4 66.7	2 33.3
	訪問看護ステーション	218 100.0	67 30.7	148 67.9	3 1.4
	その他の施設	233 100.0	47 20.2	185 79.4	1 0.4

問 44 看護職員の確保・育成・定着に向けて期待する都の支援について支援を期待するものを3つまで、  
○をつけてください。(複数回答)

		(上段:件数 下段:割合)								
		n	① 助 言 ・ 相 談 ・ 研 修 に 関 す	② の 助 言 ・ 相 談 ・ 好 事 例 の 紹 介	③ の 助 言 ・ 相 談 ・ 募 集 ・ 広 報 に 関 す	④ に 関 す の 助 言 ・ 相 談 ・ 職 場 づ く り	⑤ 等 で 相 談 で き る 窓 口	⑥ 助 言 ・ 相 談 ・ ハ ラ ス メ ン ト に 対 す る	⑦ 対 す る 新 人 看 護 職 員 の 研 修 に	⑧ 対 す る 中 堅 看 護 職 員 の 研 修 に
全体		927 100.0	252 27.2	132 14.2	236 25.5	293 31.6	116 12.5	128 13.8	107 11.5	149 16.1
二次保健医療圏別	区中央部	92 100.0	20 21.7	12 13.0	26 28.3	21 22.8	12 13.0	9 9.8	14 15.2	9 9.8
	区南部	63 100.0	16 25.4	11 17.5	22 34.9	20 31.7	6 9.5	9 14.3	4 6.3	12 19.0
	区西南部	82 100.0	27 32.9	13 15.9	18 22.0	29 35.4	13 15.9	9 11.0	14 17.1	14 17.1
	区西部	68 100.0	11 16.2	12 17.6	23 33.8	22 32.4	5 7.4	6 8.8	8 11.8	7 10.3
	区西北部	117 100.0	35 29.9	19 16.2	26 22.2	45 38.5	15 12.8	18 15.4	16 13.7	19 16.2
	区東北部	97 100.0	30 30.9	17 17.5	14 14.4	27 27.8	11 11.3	11 11.3	15 15.5	22 22.7
	区東部	80 100.0	22 27.5	7 8.8	27 33.8	22 27.5	12 15.0	13 16.3	10 12.5	11 13.8
	西多摩	37 100.0	9 24.3	9 24.3	11 29.7	12 32.4	3 8.1	4 10.8	3 8.1	6 16.2
	南多摩	95 100.0	27 28.4	11 11.6	20 21.1	31 32.6	13 13.7	23 24.2	6 6.3	13 13.7
	北多摩西部	53 100.0	13 24.5	6 11.3	10 18.9	22 41.5	10 18.9	11 20.8	4 7.5	7 13.2
	北多摩南部	74 100.0	21 28.4	7 9.5	23 31.1	17 23.0	8 10.8	6 8.1	9 12.2	15 20.3
	北多摩北部	68 100.0	21 30.9	8 11.8	16 23.5	25 36.8	8 11.8	9 13.2	4 5.9	13 19.1
	島しょ	0 0.0	1 0.0	2 0.0	3 0.0	4 0.0	5 0.0	6 0.0	7 0.0	8 0.0
	施設種別	病院全体	255 100.0	56 22.0	49 19.2	62 24.3	59 23.1	54 21.2	54 21.2	20 7.8
200床未満		141 100.0	35 24.8	27 19.1	36 25.5	34 24.1	27 19.1	31 22.0	13 9.2	31 22.0
200～500床未満		79 100.0	15 19.0	15 19.0	14 17.7	18 22.8	19 24.1	16 20.3	4 5.1	10 12.7
500床以上		35 100.0	6 17.1	7 20.0	12 34.3	7 20.0	8 22.9	7 20.0	3 8.6	1 2.9
有床診療所		36 100.0	8 22.2	5 13.9	7 19.4	8 22.2	5 13.9	1 2.8	1 2.8	5 13.9
無床診療所		179 100.0	38 21.2	20 11.2	40 22.3	59 33.0	16 8.9	22 12.3	27 15.1	25 14.0
助産所		6 100.0	2 33.3	1 16.7	0 0.0	3 50.0	1 16.7	1 16.7	0 0.0	1 16.7
訪問看護ステーション		218 100.0	82 37.6	25 11.5	53 24.3	73 33.5	26 11.9	23 10.6	39 17.9	42 19.3
その他の施設		233 100.0	66 28.3	32 13.7	74 31.8	91 39.1	14 6.0	27 11.6	20 8.6	34 14.6

(上段:件数 下段:割合)

		n	修 ⑨ に 対 す る 支 援 ベ テ ラン 看 護 職 員 の 研	⑩ 看 護 管 理 者 向 け の 研 修	成 ⑪ の た め の 支 援 看 護 補 助 者 の 養 成 ・ 育	す ⑫ る 際 の 研 修 中 の 看 護 職 に 対 す る 支 援 職 が 復 職	支 ⑬ 援 専 門 資 格 取 得 の た め の	め ⑭ の 支 援 特 定 行 為 研 修 受 講 の た	師 ⑮ 資 格 准 得 の 師 に 対 す る 支 援 看 護	へ ⑯ の 取 組 に 対 す る 支 援 導 入
全体		927 100.0	114 12.3	130 14.0	66 7.1	76 8.2	50 5.4	42 4.5	25 2.7	78 8.4
二 次 保 健 医 療 圏 別	区中央部	92 100.0	10 10.9	17 18.5	8 8.7	7 7.6	9 9.8	6 6.5	1 1.1	10 10.9
	区南部	63 100.0	8 12.7	7 11.1	6 9.5	5 7.9	4 6.3	2 3.2	1 1.6	4 6.3
	区西南部	82 100.0	12 14.6	9 11.0	7 8.5	9 11.0	1 1.2	2 2.4	1 1.2	9 11.0
	区西部	68 100.0	6 8.8	6 8.8	4 5.9	6 8.8	4 5.9	1 1.5	0 0.0	6 8.8
	区西北部	117 100.0	16 13.7	19 16.2	4 3.4	12 10.3	7 6.0	2 1.7	6 5.1	14 12.0
	区東北部	97 100.0	16 16.5	15 15.5	9 9.3	7 7.2	6 6.2	4 4.1	5 5.2	10 10.3
	区東部	80 100.0	4 5.0	9 11.3	1 1.3	5 6.3	4 5.0	4 5.0	4 5.0	3 3.8
	西多摩	37 100.0	6 16.2	5 13.5	3 8.1	2 5.4	3 8.1	4 10.8	3 8.1	1 2.7
	南多摩	95 100.0	9 9.5	20 21.1	13 13.7	5 5.3	3 3.2	9 9.5	1 1.1	9 9.5
	北多摩西部	53 100.0	5 9.4	6 11.3	1 1.9	4 7.5	1 1.9	3 5.7	1 1.9	5 9.4
	北多摩南部	74 100.0	10 13.5	7 9.5	7 9.5	10 13.5	4 5.4	3 4.1	0 0.0	2 2.7
	北多摩北部	68 100.0	11 16.2	9 13.2	3 4.4	4 5.9	4 5.9	2 2.9	2 2.9	5 7.4
	島しょ	0 0.0	9 0.0	10 0.0	11 0.0	12 0.0	13 0.0	14 0.0	15 0.0	16 0.0
施 設 種 別	病院全体	255 100.0	40 15.7	64 25.1	54 21.2	21 8.2	18 7.1	18 7.1	10 3.9	37 14.5
	200床未満	141 100.0	27 19.1	38 27.0	31 22.0	10 7.1	10 7.1	10 7.1	8 5.7	14 9.9
	200～500床未満	79 100.0	11 13.9	17 21.5	14 17.7	8 10.1	7 8.9	6 7.6	2 2.5	15 19.0
	500床以上	35 100.0	2 5.7	9 25.7	9 25.7	3 8.6	1 2.9	2 5.7	0 0.0	8 22.9
	有床診療所	36 100.0	3 8.3	7 19.4	3 8.3	1 2.8	3 8.3	1 2.8	3 8.3	3 8.3
	無床診療所	179 100.0	15 8.4	7 3.9	3 1.7	17 9.5	4 2.2	1 0.6	3 1.7	15 8.4
	助産所	6 100.0	1 16.7	0 0.0	0 0.0	2 33.3	0 0.0	0 0.0	0 0.0	1 16.7
	訪問看護ステーション	218 100.0	31 14.2	29 13.3	1 0.5	17 7.8	18 8.3	13 6.0	2 0.9	11 5.0
	その他の施設	233 100.0	24 10.3	23 9.9	5 2.1	18 7.7	7 3.0	9 3.9	7 3.0	11 4.7

(上段:件数 下段:割合)

		n	① むけた 支援 (ICT機器の導入に含 む)	② 院内保 育・病 児保育 の支 援	③ 職員の 住宅確 保のた めの支 援	④ 施設間 の人材 交流の ための 支援	⑤ 看護師 の特定 行為に 係る指 定研修 機関へ の支援	⑥ 特定行 為研修 修了者 等への 手当	⑦ その他	不明
全体		927 100.0	89 9.6	40 4.3	24 2.6	52 5.6	21 2.3	33 3.6	29 3.1	36 3.9
二次保健医療圏別	区中央部	92 100.0	8 8.7	8 8.7	2 2.2	6 6.5	2 2.2	6 6.5	3 3.3	7 7.6
	区南部	63 100.0	4 6.3	2 3.2	0 0.0	6 9.5	1 1.6	5 7.9	2 3.2	3 4.8
	区西南部	82 100.0	12 14.6	5 6.1	3 3.7	4 4.9	0 0.0	2 2.4	4 4.9	5 6.1
	区西部	68 100.0	6 8.8	2 2.9	3 4.4	3 4.4	1 1.5	3 4.4	3 4.4	3 4.4
	区西北部	117 100.0	10 8.5	5 4.3	1 0.9	3 2.6	1 0.9	1 0.9	5 4.3	4 3.4
	区東北部	97 100.0	11 11.3	6 6.2	1 1.0	4 4.1	3 3.1	5 5.2	1 1.0	0 0.0
	区東部	80 100.0	7 8.8	1 1.3	4 5.0	5 6.3	4 5.0	1 1.3	1 1.3	4 5.0
	西多摩	37 100.0	2 5.4	1 2.7	3 8.1	2 5.4	1 2.7	3 8.1	1 2.7	1 2.7
	南多摩	95 100.0	4 4.2	3 3.2	2 2.1	5 5.3	3 3.2	3 3.2	5 5.3	2 2.1
	北多摩西部	53 100.0	8 15.1	1 1.9	2 3.8	7 13.2	1 1.9	1 1.9	0 0.0	2 3.8
	北多摩南部	74 100.0	10 13.5	3 4.1	3 4.1	5 6.8	4 5.4	2 2.7	2 2.7	2 2.7
	北多摩北部	68 100.0	7 10.3	3 4.4	0 0.0	2 2.9	0 0.0	1 1.5	2 2.9	3 4.4
	島しょ	0 0.0	17 0.0	18 0.0	19 0.0	20 0.0	21 0.0	22 0.0	23 0.0	0 0.0
施設種別	病院全体	255 100.0	39 15.3	17 6.7	13 5.1	27 10.6	9 3.5	16 6.3	5 2.0	2 0.8
	200床未満	141 100.0	14 9.9	9 6.4	11 7.8	13 9.2	4 2.8	7 5.0	1 0.7	1 0.7
	200～500床未満	79 100.0	14 17.7	4 5.1	1 1.3	10 12.7	3 3.8	7 8.9	1 1.3	0 0.0
	500床以上	35 100.0	11 31.4	4 11.4	1 2.9	4 11.4	2 5.7	2 5.7	3 8.6	1 2.9
	有床診療所	36 100.0	1 2.8	1 2.8	0 0.0	1 2.8	0 0.0	1 2.8	1 2.8	8 22.2
	無床診療所	179 100.0	11 6.1	12 6.7	3 1.7	4 2.2	1 0.6	2 1.1	8 4.5	21 11.7
	助産所	6 100.0	0 0.0	0 0.0	0 0.0	1 16.7	0 0.0	0 0.0	1 16.7	0 0.0
	訪問看護ステーション	218 100.0	22 10.1	7 3.2	2 0.9	9 4.1	6 2.8	10 4.6	3 1.4	0 0.0
	その他の施設	233 100.0	16 6.9	3 1.3	6 2.6	10 4.3	5 2.1	4 1.7	11 4.7	0 0.0

問 45 令和 6 年 9 月 1 日現在、在籍している看護補助者（休業退職者を含む）について、勤務形態別の実人数、常勤換算数、年齢区分別人数を記入してください。また、令和 6 年 9 月 1 日現在の募集人数を回答してください。

勤務形態別の実人数

(上段:件数、人数 下段:平均)

		n	常勤	うち外国人	うち看護学生	非常勤	うち外国人	うち看護学生
全体		927 100.0	5,435 5.9	352 0.4	9 0.0	3,726 4.0	121 0.1	361 0.4
二次保健医療圏別	区中央部	92 100.0	561 6.1	17 0.2	0 0.0	660 7.2	20 0.2	22 0.2
	区南部	63 100.0	367 5.8	40 0.6	1 0.0	334 5.3	4 0.1	45 0.7
	区西南部	82 100.0	444 5.4	13 0.2	1 0.0	138 1.7	6 0.1	1 0.0
	区西部	68 100.0	330 4.9	18 0.3	1 0.0	271 4.0	7 0.1	6 0.1
	区西北部	117 100.0	599 5.1	56 0.5	0 0.0	254 2.2	20 0.2	5 0.0
	区東北部	97 100.0	522 5.4	66 0.7	0 0.0	280 2.9	21 0.2	32 0.3
	区東部	80 100.0	286 3.6	2 0.0	1 0.0	144 1.8	2 0.0	10 0.1
	西多摩	37 100.0	187 5.1	14 0.4	3 0.1	142 3.8	10 0.3	11 0.3
	南多摩	95 100.0	828 8.7	87 0.9	2 0.0	663 7.0	7 0.1	87 0.9
	北多摩西部	53 100.0	291 5.5	0 0.0	0 0.0	147 2.8	10 0.2	10 0.2
	北多摩南部	74 100.0	497 6.7	7 0.1	0 0.0	525 7.1	10 0.1	121 1.6
	北多摩北部	68 100.0	523 7.7	32 0.5	0 0.0	168 2.5	4 0.1	11 0.2
	島しょ	1 100.0	0 0.0	1 1.0	2 2.0	3 3.0	4 4.0	5 5.0
施設種別	病院全体	255 100.0	5,122 20.1	335 1.3	9 0.0	3,602 14.1	114 0.4	361 1.4
	200床未満	141 100.0	1,944 13.8	165 1.2	3 0.0	757 5.4	51 0.4	46 0.3
	200～500床未満	79 100.0	2,010 25.4	155 2.0	6 0.1	1,183 15.0	31 0.4	185 2.3
	500床以上	35 100.0	1,168 33.4	15 0.4	0 0.0	1,662 47.5	32 0.9	130 3.7
	有床診療所	36 100.0	59 1.6	3 0.1	0 0.0	28 0.8	1 0.0	0 0.0
	無床診療所	179 100.0	47 0.3	0 0.0	0 0.0	31 0.2	0 0.0	0 0.0
	助産所	6 100.0	0 0.0	0 0.0	0 0.0	0 0.0	0 0.0	0 0.0
	訪問看護ステーション	218 100.0	37 0.2	0 0.0	0 0.0	11 0.1	0 0.0	0 0.0
	その他の施設	233 100.0	170 0.7	14 0.1	0 0.0	54 0.2	6 0.0	0 0.0



問 45 続き

常勤

(上段:件数、人数 下段:割合)

		n	1 9 歳 以下	2 0 5 2 4 歳	2 5 5 2 9 歳	3 0 5 3 4 歳	3 5 5 9 歳	4 0 5 4 歳
全体		5,011 100.0	10 0.2	206 4.1	328 6.5	355 7.1	366 7.3	546 10.9
二次保健医療圏別	区中央部	491 100.0	0 0.0	22 4.5	25 5.1	22 4.5	24 4.9	51 10.4
	区南部	268 100.0	2 0.7	22 8.2	19 7.1	20 7.5	19 7.1	27 10.1
	区西南部	390 100.0	1 0.3	7 1.8	23 5.9	29 7.4	37 9.5	35 9.0
	区西部	369 100.0	0 0.0	14 3.8	36 9.8	30 8.1	29 7.9	55 14.9
	区西北部	581 100.0	2 0.3	19 3.3	39 6.7	30 5.2	45 7.7	55 9.5
	区東北部	449 100.0	0 0.0	14 3.1	30 6.7	38 8.5	35 7.8	30 6.7
	区東部	282 100.0	4 1.4	19 6.7	10 3.5	14 5.0	15 5.3	32 11.3
	西多摩	158 100.0	0 0.0	13 8.2	8 5.1	14 8.9	7 4.4	15 9.5
	南多摩	835 100.0	1 0.1	40 4.8	73 8.7	73 8.7	78 9.3	101 12.1
	北多摩西部	290 100.0	0 0.0	6 2.1	6 2.1	7 2.4	17 5.9	30 10.3
	北多摩南部	439 100.0	0 0.0	11 2.5	14 3.2	37 8.4	24 5.5	57 13.0
	北多摩北部	459 100.0	0 0.0	19 4.1	45 9.8	41 8.9	36 7.8	58 12.6
	島しょ	0 0.0	0 0.0	0 0.0	0 0.0	0 0.0	0 0.0	0 0.0
施設種別	病院全体	4,675 100.0	10 0.2	183 3.9	298 6.4	312 6.7	335 7.2	511 10.9
	200床未満	1,800 100.0	4 0.2	71 3.9	141 7.8	157 8.7	171 9.5	190 10.6
	200～500床未満	1,840 100.0	6 0.3	82 4.5	129 7.0	113 6.1	117 6.4	229 12.4
	500床以上	1,035 100.0	0 0.0	30 2.9	28 2.7	42 4.1	47 4.5	92 8.9
	有床診療所	42 100.0	0 0.0	1 2.4	4 9.5	7 16.7	6 14.3	0 0.0
	無床診療所	45 100.0	0 0.0	3 6.7	7 15.6	11 24.4	2 4.4	6 13.3
	助産所	0 0.0	0 0.0	0 0.0	0 0.0	0 0.0	0 0.0	0 0.0
	訪問看護ステーション	68 100.0	0 0.0	4 5.9	11 16.2	10 14.7	7 10.3	11 16.2
	その他の施設	181 100.0	0 0.0	15 8.3	8 4.4	15 8.3	16 8.8	18 9.9

問 45 続き

常勤

(上段:件数、人数 下段:割合)

		n	4 5 5 4 9 歳	5 0 5 5 4 歳	5 5 5 6 9 歳	6 0 5 6 4 歳	6 5 6 9 歳	7 0 歳 以 上
全体		5,011 100.0	688 13.7	929 18.5	849 16.9	529 10.6	147 2.9	58 1.2
二次保健医療圏別	区中央部	491 100.0	74 15.1	103 21.0	98 20.0	52 10.6	17 3.5	3 0.6
	区南部	268 100.0	26 9.7	42 15.7	41 15.3	39 14.6	9 3.4	2 0.7
	区西南部	390 100.0	64 16.4	69 17.7	67 17.2	43 11.0	15 3.8	0 0.0
	区西部	369 100.0	56 15.2	64 17.3	55 14.9	23 6.2	5 1.4	2 0.5
	区西北部	581 100.0	78 13.4	101 17.4	93 16.0	79 13.6	26 4.5	14 2.4
	区東北部	449 100.0	50 11.1	94 20.9	105 23.4	46 10.2	6 1.3	1 0.2
	区東部	282 100.0	40 14.2	56 19.9	49 17.4	28 9.9	9 3.2	6 2.1
	西多摩	158 100.0	21 13.3	28 17.7	16 10.1	27 17.1	8 5.1	1 0.6
	南多摩	835 100.0	97 11.6	139 16.6	126 15.1	77 9.2	21 2.5	9 1.1
	北多摩西部	290 100.0	53 18.3	88 30.3	47 16.2	31 10.7	3 1.0	2 0.7
	北多摩南部	439 100.0	63 14.4	62 14.1	78 17.8	54 12.3	24 5.5	15 3.4
	北多摩北部	459 100.0	66 14.4	83 18.1	74 16.1	30 6.5	4 0.9	3 0.7
	島しょ	0 0.0	0 0.0	0 0.0	0 0.0	0 0.0	0 0.0	0 0.0
施設種別	病院全体	4,675 100.0	639 13.7	873 18.7	814 17.4	502 10.7	142 3.0	56 1.2
	200床未満	1,800 100.0	266 14.8	317 17.6	281 15.6	147 8.2	42 2.3	13 0.7
	200～500床未満	1,840 100.0	226 12.3	347 18.9	313 17.0	212 11.5	42 2.3	24 1.3
	500床以上	1,035 100.0	147 14.2	209 20.2	220 21.3	143 13.8	58 5.6	19 1.8
	有床診療所	42 100.0	2 4.8	9 21.4	8 19.0	4 9.5	1 2.4	0 0.0
	無床診療所	45 100.0	4 8.9	5 11.1	2 4.4	5 11.1	0 0.0	0 0.0
	助産所	0 0.0	0 0.0	0 0.0	0 0.0	0 0.0	0 0.0	0 0.0
	訪問看護ステーション	68 100.0	13 19.1	7 10.3	3 4.4	2 2.9	0 0.0	0 0.0
	その他の施設	181 100.0	30 16.6	35 19.3	22 12.2	16 8.8	4 2.2	2 1.1

問 45 続き

非常勤

(上段:件数、人数 下段:割合)

		n	1 9 歳 以下	2 0 5 2 4 歳	2 5 5 2 9 歳	3 0 5 3 4 歳	3 5 5 3 9 歳	4 0 5 4 4 歳
全体		3,236 100.0	84 2.6	382 11.8	124 3.8	119 3.7	149 4.6	230 7.1
二次保健医療圏別	区中央部	499 100.0	1 0.2	25 5.0	13 2.6	18 3.6	30 6.0	40 8.0
	区南部	277 100.0	1 0.4	14 5.1	1 0.4	2 0.7	4 1.4	16 5.8
	区西南部	229 100.0	0 0.0	3 1.3	9 3.9	3 1.3	9 3.9	5 2.2
	区西部	250 100.0	5 2.0	15 6.0	12 4.8	11 4.4	8 3.2	19 7.6
	区西北部	219 100.0	5 2.3	11 5.0	14 6.4	11 5.0	10 4.6	20 9.1
	区東北部	227 100.0	4 1.8	29 12.8	11 4.8	11 4.8	17 7.5	16 7.0
	区東部	61 100.0	3 4.9	7 11.5	2 3.3	2 3.3	4 6.6	6 9.8
	西多摩	127 100.0	0 0.0	10 7.9	7 5.5	11 8.7	5 3.9	14 11.0
	南多摩	652 100.0	35 5.4	104 16.0	23 3.5	19 2.9	26 4.0	54 8.3
	北多摩西部	144 100.0	5 3.5	2 1.4	9 6.3	10 6.9	12 8.3	10 6.9
	北多摩南部	387 100.0	22 5.7	150 38.8	18 4.7	8 2.1	11 2.8	23 5.9
	北多摩北部	164 100.0	3 1.8	12 7.3	5 3.0	13 7.9	13 7.9	7 4.3
	島しょ	0 0.0	0 0.0	0 0.0	0 0.0	0 0.0	0 0.0	0 0.0
施設種別	病院全体	3,134 100.0	84 2.7	378 12.1	121 3.9	112 3.6	144 4.6	221 7.1
	200床未満	634 100.0	7 1.1	52 8.2	35 5.5	31 4.9	44 6.9	60 9.5
	200～500床未満	1,190 100.0	41 3.4	147 12.4	49 4.1	43 3.6	55 4.6	53 4.5
	500床以上	1,310 100.0	36 2.7	179 13.7	37 2.8	38 2.9	45 3.4	108 8.2
	有床診療所	18 100.0	0 0.0	0 0.0	0 0.0	3 16.7	0 0.0	2 11.1
	無床診療所	21 100.0	0 0.0	2 9.5	1 4.8	1 4.8	3 14.3	1 4.8
	助産所	0 0.0	0 0.0	0 0.0	0 0.0	0 0.0	0 0.0	0 0.0
	訪問看護ステーション	17 100.0	0 0.0	0 0.0	0 0.0	2 11.8	1 5.9	2 11.8
	その他の施設	46 100.0	0 0.0	2 4.3	2 4.3	1 2.2	1 2.2	4 8.7

問 45 続き

非常勤

(上段:件数、人数 下段:割合)

		n	4 5 5 4 9 歳	5 0 5 5 4 歳	5 5 5 9 歳	6 0 5 6 4 歳	6 5 5 6 9 歳	7 0 歳 以 上
全体		3,236 100.0	288 8.9	427 13.2	559 17.3	417 12.9	305 9.4	152 4.7
二次保健医療圏別	区中央部	499 100.0	49 9.8	88 17.6	116 23.2	68 13.6	44 8.8	7 1.4
	区南部	277 100.0	13 4.7	53 19.1	59 21.3	37 13.4	48 17.3	29 10.5
	区西南部	229 100.0	14 6.1	20 8.7	123 53.7	16 7.0	19 8.3	8 3.5
	区西部	250 100.0	27 10.8	36 14.4	40 16.0	52 20.8	22 8.8	3 1.2
	区西北部	219 100.0	20 9.1	38 17.4	16 7.3	35 16.0	22 10.0	17 7.8
	区東北部	227 100.0	20 8.8	35 15.4	29 12.8	27 11.9	18 7.9	10 4.4
	区東部	61 100.0	2 3.3	7 11.5	8 13.1	8 13.1	10 16.4	2 3.3
	西多摩	127 100.0	15 11.8	16 12.6	20 15.7	18 14.2	9 7.1	2 1.6
	南多摩	652 100.0	59 9.0	67 10.3	86 13.2	82 12.6	55 8.4	42 6.4
	北多摩西部	144 100.0	19 13.2	17 11.8	18 12.5	19 13.2	13 9.0	10 6.9
	北多摩南部	387 100.0	31 8.0	37 9.6	27 7.0	31 8.0	21 5.4	8 2.1
	北多摩北部	164 100.0	19 11.6	13 7.9	17 10.4	24 14.6	24 14.6	14 8.5
	島しょ	0 0.0	0 0.0	0 0.0	0 0.0	0 0.0	0 0.0	0 0.0
施設種別	病院全体	3,134 100.0	279 8.9	409 13.1	551 17.6	401 12.8	292 9.3	142 4.5
	200床未満	634 100.0	63 9.9	62 9.8	78 12.3	73 11.5	76 12.0	53 8.4
	200～500床未満	1,190 100.0	105 8.8	140 11.8	257 21.6	136 11.4	111 9.3	53 4.5
	500床以上	1,310 100.0	111 8.5	207 15.8	216 16.5	192 14.7	105 8.0	36 2.7
	有床診療所	18 100.0	1 5.6	0 0.0	2 11.1	2 11.1	6 33.3	2 11.1
	無床診療所	21 100.0	2 9.5	5 23.8	0 0.0	2 9.5	3 14.3	1 4.8
	助産所	0 0.0	0 0.0	0 0.0	0 0.0	0 0.0	0 0.0	0 0.0
	訪問看護ステーション	17 100.0	5 29.4	4 23.5	1 5.9	1 5.9	0 0.0	1 5.9
	その他の施設	46 100.0	1 2.2	9 19.6	5 10.9	11 23.9	4 8.7	6 13.0

問 45 続き

募集人数 (上段:件数、人数 下段:平均)

		n	常勤募集人数	非常勤募集人数
全体		315 100.0	793 2.5	538 1.7
二次保健医療圏別	区中央部	34 100.0	102 3.0	101 3.0
	区南部	26 100.0	40 1.5	35 1.3
	区西南部	26 100.0	43 1.7	26 1.0
	区西部	24 100.0	85 3.5	53 2.2
	区西北部	37 100.0	110 3.0	60 1.6
	区東北部	37 100.0	88 2.4	58 1.6
	区東部	21 100.0	31 1.5	21 1.0
	西多摩	11 100.0	63 5.7	26 2.4
	南多摩	40 100.0	87 2.2	64 1.6
	北多摩西部	14 100.0	23 1.6	21 1.5
	北多摩南部	20 100.0	58 2.9	43 2.2
	北多摩北部	25 100.0	63 2.5	30 1.2
	島しょ	0 0.0	0 0.0	0 0.0
施設種別	病院全体	232 100.0	727 3.1	522 2.3
	200床未満	127 100.0	296 2.3	159 1.3
	200～500床未満	73 100.0	303 4.2	186 2.5
	500床以上	32 100.0	128 4.0	177 5.5
	有床診療所	14 100.0	5 0.4	1 0.1
	無床診療所	22 100.0	10 0.5	3 0.1
	助産所	0 0.0	0 0.0	0 0.0
	訪問看護ステーション	25 100.0	38 1.5	7 0.3
	その他の施設	22 100.0	13 0.6	5 0.2

問 46 貴施設で実施している看護補助者の勤務形態について当てはまるものすべてに○をつけてください。（複数回答）

正規雇用

（上段：件数 下段：割合）

		n	フル タイム 勤務	短 時 間 勤 務	フ レ ッ ク ス タ イ ム 制 度	早 出 ・ 遅 出 勤 務	夜 勤 専 従
全体		307 100.0	282 91.9	79 25.7	16 5.2	159 51.8	24 7.8
二次保健医療圏別	区中央部	32 100.0	28 87.5	11 34.4	3 9.4	19 59.4	4 12.5
	区南部	26 100.0	22 84.6	5 19.2	0 0.0	11 42.3	2 7.7
	区西南部	25 100.0	22 88.0	6 24.0	1 4.0	9 36.0	0 0.0
	区西部	24 100.0	22 91.7	9 37.5	2 8.3	10 41.7	2 8.3
	区西北部	34 100.0	29 85.3	8 23.5	2 5.9	17 50.0	3 8.8
	区東北部	37 100.0	36 97.3	13 35.1	1 2.7	20 54.1	4 10.8
	区東部	21 100.0	20 95.2	5 23.8	2 9.5	11 52.4	2 9.5
	西多摩	11 100.0	10 90.9	2 18.2	0 0.0	4 36.4	1 9.1
	南多摩	38 100.0	38 100.0	7 18.4	1 2.6	21 55.3	3 7.9
	北多摩西部	14 100.0	13 92.9	5 35.7	2 14.3	8 57.1	0 0.0
	北多摩南部	20 100.0	19 95.0	3 15.0	0 0.0	12 60.0	2 10.0
	北多摩北部	25 100.0	23 92.0	5 20.0	2 8.0	17 68.0	1 4.0
	島しょ	0 0.0	0 0.0	0 0.0	0 0.0	0 0.0	0 0.0
施設種別	病院全体	227 100.0	215 94.7	58 25.6	10 4.4	147 64.8	22 9.7
	200床未満	125 100.0	121 96.8	29 23.2	5 4.0	84 67.2	9 7.2
	200～500床未満	72 100.0	69 95.8	21 29.2	3 4.2	41 56.9	6 8.3
	500床以上	30 100.0	25 83.3	8 26.7	2 6.7	22 73.3	7 23.3
	有床診療所	13 100.0	12 92.3	3 23.1	0 0.0	2 15.4	0 0.0
	無床診療所	20 100.0	16 80.0	3 15.0	1 5.0	1 5.0	0 0.0
	助産所	0 0.0	0 0.0	0 0.0	0 0.0	0 0.0	0 0.0
	訪問看護ステーション	25 100.0	21 84.0	7 28.0	4 16.0	2 8.0	0 0.0
	その他の施設	22 100.0	18 81.8	8 36.4	1 4.5	7 31.8	2 9.1

問 46 続き

非正規雇用

(上段:件数 下段:割合)

		n	フルタイム勤務	短時間勤務	フレックスタイム制度	早出・遅出勤務	夜勤専従
全体		301 100.0	210 69.8	194 64.5	31 10.3	146 48.5	59 19.6
二次保健医療圏別	区中央部	30 100.0	21 70.0	23 76.7	5 16.7	14 46.7	11 36.7
	区南部	24 100.0	19 79.2	11 45.8	2 8.3	11 45.8	7 29.2
	区西南部	26 100.0	18 69.2	15 57.7	2 7.7	10 38.5	3 11.5
	区西部	24 100.0	20 83.3	17 70.8	6 25.0	10 41.7	5 20.8
	区西北部	36 100.0	21 58.3	23 63.9	4 11.1	14 38.9	3 8.3
	区東北部	36 100.0	25 69.4	23 63.9	4 11.1	19 52.8	7 19.4
	区東部	19 100.0	13 68.4	9 47.4	0 0.0	8 42.1	2 10.5
	西多摩	11 100.0	8 72.7	9 81.8	2 18.2	4 36.4	1 9.1
	南多摩	37 100.0	27 73.0	27 73.0	2 5.4	23 62.2	10 27.0
	北多摩西部	14 100.0	12 85.7	8 57.1	2 14.3	9 64.3	3 21.4
	北多摩南部	19 100.0	15 78.9	9 47.4	0 0.0	13 68.4	5 26.3
	北多摩北部	25 100.0	11 44.0	20 80.0	2 8.0	11 44.0	2 8.0
	島しょ	0 0.0	0 0.0	0 0.0	0 0.0	0 0.0	0 0.0
施設種別	病院全体	222 100.0	170 76.6	150 67.6	21 9.5	135 60.8	57 25.7
	200床未満	119 100.0	88 73.9	76 63.9	10 8.4	66 55.5	17 14.3
	200～500床未満	71 100.0	56 78.9	53 74.6	8 11.3	47 66.2	22 31.0
	500床以上	32 100.0	26 81.3	21 65.6	3 9.4	22 68.8	18 56.3
	有床診療所	14 100.0	6 42.9	9 64.3	1 7.1	3 21.4	0 0.0
	無床診療所	18 100.0	5 27.8	12 66.7	1 5.6	1 5.6	0 0.0
	助産所	0 0.0	0 0.0	0 0.0	0 0.0	0 0.0	0 0.0
	訪問看護ステーション	25 100.0	14 56.0	10 40.0	7 28.0	4 16.0	0 0.0
	その他の施設	22 100.0	15 68.2	13 59.1	1 4.5	3 13.6	2 9.1

うち派遣

(上段:件数 下段:割合)

		n	フル タイム 勤務	短 時 間 勤 務	フレ ック ス タ イ ム 制 度	早 出 ・ 遅 出 勤 務	夜 勤 専 従
全体		274 100.0	209 76.3	110 40.1	24 8.8	88 32.1	51 18.6
二次保健医療圏別	区中央部	28 100.0	19 67.9	12 42.9	4 14.3	11 39.3	13 46.4
	区南部	23 100.0	17 73.9	10 43.5	2 8.7	8 34.8	6 26.1
	区西南部	24 100.0	19 79.2	10 41.7	2 8.3	7 29.2	5 20.8
	区西部	22 100.0	19 86.4	15 68.2	5 22.7	6 27.3	4 18.2
	区西北部	32 100.0	24 75.0	13 40.6	2 6.3	9 28.1	2 6.3
	区東北部	30 100.0	26 86.7	7 23.3	3 10.0	9 30.0	3 10.0
	区東部	18 100.0	14 77.8	10 55.6	1 5.6	7 38.9	2 11.1
	西多摩	10 100.0	8 80.0	4 40.0	1 10.0	3 30.0	2 20.0
	南多摩	34 100.0	26 76.5	11 32.4	1 2.9	9 26.5	7 20.6
	北多摩西部	12 100.0	8 66.7	4 33.3	1 8.3	6 50.0	0 0.0
	北多摩南部	19 100.0	14 73.7	8 42.1	0 0.0	11 57.9	4 21.1
	北多摩北部	22 100.0	15 68.2	6 27.3	2 9.1	2 9.1	3 13.6
	島しょ	0 0.0	0 0.0	0 0.0	0 0.0	0 0.0	0 0.0
施設種別	病院全体	202 100.0	168 83.2	77 38.1	15 7.4	83 41.1	47 23.3
	200床未満	108 100.0	90 83.3	35 32.4	9 8.3	30 27.8	12 11.1
	200～500床未満	64 100.0	54 84.4	28 43.8	4 6.3	36 56.3	18 28.1
	500床以上	30 100.0	24 80.0	14 46.7	2 6.7	17 56.7	17 56.7
	有床診療所	11 100.0	8 72.7	6 54.5	0 0.0	2 18.2	0 0.0
	無床診療所	15 100.0	6 40.0	9 60.0	1 6.7	0 0.0	0 0.0
	助産所	0 0.0	0 0.0	0 0.0	0 0.0	0 0.0	0 0.0
	訪問看護ステーション	25 100.0	14 56.0	8 32.0	7 28.0	1 4.0	0 0.0
	その他の施設	21 100.0	13 61.9	10 47.6	1 4.8	2 9.5	4 19.0



問 47 看護補助者の主な配属先について実人数及び常勤換算数を記入してください。

(上段:人数 下段:平均)

		n	算制① 対象、 看護 補助 配置 加体	算② 、病棟 (看護 補助 加算	③ 外 来 部 門	④ 検 査 部 門	⑤ 中 央 材 料 室
全体		315 100.0	4,992 15.8	4,209 13.4	533 1.7	36 0.1	79 0.3
二次保健医療圏別	区中央部	34 100.0	594 17.5	56 1.6	144 4.2	10 0.3	7 0.2
	区南部	26 100.0	324 12.5	225 8.7	24 0.9	8 0.3	2 0.1
	区西南部	26 100.0	239 9.2	2,440 93.8	47 1.8	1 0.0	2 0.1
	区西部	24 100.0	365 15.2	69 2.9	76 3.2	5 0.2	2 0.1
	区西北部	37 100.0	544 14.7	141 3.8	23 0.6	7 0.2	13 0.4
	区東北部	37 100.0	428 11.6	222 6.0	51 1.4	0 0.0	20 0.5
	区東部	21 100.0	173 8.2	67 3.2	27 1.3	0 0.0	7 0.3
	西多摩	11 100.0	198 18.0	169 15.4	5 0.5	0 0.0	0 0.0
	南多摩	40 100.0	827 20.7	393 9.8	52 1.3	1 0.0	7 0.2
	北多摩西部	14 100.0	257 18.4	30 2.1	36 2.6	0 0.0	5 0.4
	北多摩南部	20 100.0	766 38.3	132 6.6	35 1.8	0 0.0	1 0.1
	北多摩北部	25 100.0	277 11.1	265 10.6	13 0.5	4 0.2	13 0.5
	島しょ	0 0.0	0 0.0	0 0.0	0 0.0	0 0.0	0 0.0
施設種別	病院全体	137 100.0	5,428 39.6	1,053 7.7	554 4.0	57 0.4	42 0.3
	200床未満	73 100.0	1,814 24.8	587 8.0	178 2.4	1 0.0	22 0.3
	200～500床未満	32 100.0	1,807 56.5	233 7.3	188 5.9	28 0.9	10 0.3
	500床以上	32 100.0	1,807 56.5	233 7.3	188 5.9	28 0.9	10 0.3
	有床診療所	14 100.0	16 1.1	14 1.0	20 1.4	0 0.0	0 0.0
	無床診療所	22 100.0	1 0.0	0 0.0	34 1.5	0 0.0	0 0.0
	助産所	0 0.0	0 0.0	0 0.0	0 0.0	0 0.0	0 0.0
	訪問看護ステーション	25 100.0	2 0.1	0 0.0	0 0.0	0 0.0	0 0.0
	その他の施設	22 100.0	1 0.0	53 2.4	0 0.0	0 0.0	0 0.0

問 47 続き

		(上段:人数 下段:平均)						
		n	⑥ 手術室	⑦ S C U ・ N I C U ・ C C U ・	⑧ その他	⑨ ない 主な 配 属 を 定 め て い	⑩ に 利 用 複 数 名 訪 問 看 護 加 算	不 明
全体		315 100.0	121 0.4	150 0.5	264 0.8	40 0.1	18 0.1	42 0.1
二次保健医療圏別	区中央部	34 100.0	35 1.0	33 1.0	16 0.5	9 0.3	1 0.0	6 0.2
	区南部	26 100.0	2 0.1	13 0.5	4 0.2	2 0.1	0 0.0	6 0.2
	区西南部	26 100.0	8 0.3	13 0.5	11 0.4	0 0.0	0 0.0	7 0.3
	区西部	24 100.0	21 0.9	12 0.5	26 1.1	0 0.0	4 0.2	5 0.2
	区西北部	37 100.0	6 0.2	14 0.4	20 0.5	7 0.2	5 0.1	3 0.1
	区東北部	37 100.0	14 0.4	18 0.5	10 0.3	2 0.1	4 0.1	1 0.0
	区東部	21 100.0	5 0.2	1 0.0	1 0.0	0 0.0	0 0.0	2 0.1
	西多摩	11 100.0	1 0.1	3 0.3	2 0.2	0 0.0	0 0.0	2 0.2
	南多摩	40 100.0	15 0.4	12 0.3	37 0.9	0 0.0	0 0.0	2 0.1
	北多摩西部	14 100.0	6 0.4	0 0.0	76 5.4	0 0.0	0 0.0	3 0.2
	北多摩南部	20 100.0	7 0.4	31 1.6	8 0.4	20 1.0	1 0.1	3 0.2
	北多摩北部	25 100.0	1 0.0	0 0.0	53 2.1	0 0.0	3 0.1	2 0.1
	島しょ	0 0.0	0 0.0	0 0.0	0 0.0	0 0.0	0 0.0	0 0.0
施設種別	病院全体	137 100.0	148 1.1	261 1.9	205 1.5	15 0.1	0 0.0	6 0.0
	200床未満	73 100.0	54 0.7	35 0.5	117 1.6	7 0.1	0 0.0	4 0.1
	200～500床未満	32 100.0	47 1.5	113 3.5	44 1.4	4 0.1	0 0.0	1 0.0
	500床以上	32 100.0	47 1.5	113 3.5	44 1.4	4 0.1	0 0.0	1 0.0
	有床診療所	14 100.0	0 0.0	0 0.0	0 0.0	2 0.1	0 0.0	1 0.1
	無床診療所	22 100.0	1 0.0	0 0.0	7 0.3	3 0.1	0 0.0	5 0.2
	助産所	0 0.0	0 0.0	0 0.0	0 0.0	0 0.0	0 0.0	0 0.0
	訪問看護ステーション	25 100.0	0 0.0	0 0.0	3 0.1	0 0.0	18 0.7	13 0.5
	その他の施設	22 100.0	0 0.0	0 0.0	63 2.9	0 0.0	0 0.0	14 0.6

問 47 続き

		(上段:人数 下段:平均)					
		n	算制、 対象 ①病棟 (看護 補助 看護 補助 配置 加体)	な② 病棟 (看護 補助 加算)	③ 外 来 部 門	④ 検 査 部 門	⑤ 中 央 材 料 室
全体		315 100.0	3,623.9 11.5	1,407.1 4.5	408.5 1.3	23.0 0.1	59.1 0.2
二次保健医療圏別	区中央部	34 100.0	459.4 13.5	32.1 0.9	124.7 3.7	8.0 0.2	7.8 0.2
	区南部	26 100.0	274.6 10.6	138.1 5.3	19.4 0.7	7.8 0.3	2.0 0.1
	区西南部	26 100.0	194.6 7.5	111.5 4.3	40.8 1.6	1.0 0.0	2.0 0.1
	区西部	24 100.0	296.7 12.4	59.7 2.5	56.7 2.4	4.2 0.2	2.0 0.1
	区西北部	37 100.0	399.2 10.8	97.4 2.6	6.2 0.2	0.0 0.0	10.0 0.3
	区東北部	37 100.0	320.7 8.7	159.9 4.3	30.4 0.8	0.0 0.0	11.9 0.3
	区東部	21 100.0	166.1 7.9	46.8 2.2	20.2 1.0	0.0 0.0	2.7 0.1
	西多摩	11 100.0	108.5 9.9	88.7 8.1	4.0 0.4	0.0 0.0	0.0 0.0
	南多摩	40 100.0	562.4 14.1	299.8 7.5	44.2 1.1	0.0 0.0	6.2 0.2
	北多摩西部	14 100.0	207.4 14.8	29.2 2.1	32.4 2.3	0.0 0.0	4.3 0.3
	北多摩南部	20 100.0	427.0 21.4	121.4 6.1	21.5 1.1	0.0 0.0	1.0 0.1
	北多摩北部	25 100.0	207.3 8.3	222.5 8.9	8.0 0.3	2.0 0.1	9.3 0.4
	島しょ	0 0.0	0 0.0	0 0.0	0 0.0	0 0.0	0 0.0
施設種別	病院全体	137 100.0	3,881.0 28.3	776.6 5.7	439.6 3.2	38.0 0.3	35.3 0.3
	200床未満	73 100.0	1,390.1 19.0	393.7 5.4	157.1 2.2	0.0 0.0	19.8 0.3
	200～500床未満	32 100.0	1,245.5 38.9	191.5 6.0	141.3 4.4	19.0 0.6	7.8 0.2
	500床以上	32 100.0	1,245.5 38.9	191.5 6.0	141.3 4.4	19.0 0.6	7.8 0.2
	有床診療所	14 100.0	14.2 1.0	10.5 0.8	12.1 0.9	0.0 0.0	0.0 0.0
	無床診療所	22 100.0	0.0 0.0	0.0 0.0	13.6 0.6	0.0 0.0	0.0 0.0
	助産所	0 0.0	0 0.0	0 0.0	0 0.0	0 0.0	0 0.0
	訪問看護ステーション	25 100.0	2 0.1	0 0.0	0 0.0	0 0.0	0 0.0
	その他の施設	22 100.0	0.0 0.0	55.4 2.5	0.0 0.0	0.0 0.0	0.0 0.0

問 47 続き

		(上段:人数 下段:平均)						
		n	⑥ 手術室	⑦ S C I C U ・ N I C C U ・ C C U ・	⑧ その他	⑨ ない 主 な 配 属 を 定 め て い	⑩ に 利 用 数 名 訪 問 看 護 加 算	不 明
全体		315 100.0	92.0 0.3	119.2 0.4	212.4 0.7	30.6 0.1	13.7 0.0	81.0 0.3
二次保健医療圏別	区中央部	34 100.0	25.2 0.7	30.1 0.9	8.1 0.2	5.8 0.2	0.2 0.0	8.0 0.2
	区南部	26 100.0	2.0 0.1	11.6 0.4	3.8 0.1	0.2 0.0	0.0 0.0	10.0 0.4
	区西南部	26 100.0	4.8 0.2	11.6 0.4	10.2 0.4	0.0 0.0	3.7 0.1	10.0 0.4
	区西部	24 100.0	16.4 0.7	10.6 0.4	21.7 0.9	0.0 0.0	2.0 0.1	6.0 0.3
	区西北部	37 100.0	2.7 0.1	5.1 0.1	6.6 0.2	6.1 0.2	2.3 0.1	10.0 0.3
	区東北部	37 100.0	12.5 0.3	9.8 0.3	9.4 0.3	2.0 0.1	2.5 0.1	6.0 0.2
	区東部	21 100.0	3.0 0.1	1.0 0.0	0.7 0.0	0.0 0.0	0.0 0.0	6.0 0.3
	西多摩	11 100.0	1.0 0.1	2.9 0.3	1.9 0.2	0.0 0.0	0.0 0.0	3.0 0.3
	南多摩	40 100.0	14.0 0.3	10.2 0.3	24.5 0.6	0.0 0.0	0.0 0.0	6.0 0.2
	北多摩西部	14 100.0	5.7 0.4	0.0 0.0	72.4 5.2	0.0 0.0	0.0 0.0	3.0 0.2
	北多摩南部	20 100.0	4.0 0.2	26.3 1.3	8.0 0.4	16.5 0.8	0.0 0.0	8.0 0.4
	北多摩北部	25 100.0	0.8 0.0	0.0 0.0	45.1 1.8	0.0 0.0	3.0 0.1	5.0 0.2
	島しょ	0 0.0	0 0.0	0 0.0	0 0.0	0 0.0	0 0.0	0 0.0
施設種別	病院全体	137 100.0	117.4 0.9	211.0 1.5	158.7 1.2	12.6 0.1	0.0 0.0	19.0 0.1
	200床未満	73 100.0	49.1 0.7	25.5 0.3	101.6 1.4	7.0 0.1	0.0 0.0	11.0 0.2
	200～500床未満	32 100.0	34.2 1.1	92.8 2.9	28.6 0.9	2.8 0.1	0.0 0.0	4.0 0.1
	500床以上	32 100.0	34.2 1.1	92.8 2.9	28.6 0.9	2.8 0.1	0.0 0.0	4.0 0.1
	有床診療所	14 100.0	0.0 0.0	0.0 0.0	0.0 0.0	1.1 0.1	0.0 0.0	2.0 0.1
	無床診療所	22 100.0	0.0 0.0	0.0 0.0	7.1 0.3	2.0 0.1	0.0 0.0	13.0 0.6
	助産所	0 0.0	0 0.0	0 0.0	0 0.0	0 0.0	0 0.0	0 0.0
	訪問看護ステーション	25 100.0	0 0.0	0 0.0	1 0.0	0 0.0	13.7 0.5	13 0.5
	その他の施設	22 100.0	0.0 0.0	0.0 0.0	54.1 2.5	0.0 0.0	0.0 0.0	15.0 0.7

問 48 貴施設において看護補助者の業務として、実施しているものと今後活用したい業務をすべて選択し、○を付けてください。(複数回答)

実施しているもの (上段:件数 下段:割合)

		n	① の 清 掃 ・ 整 頓 病 床 及 び 病 床 周 辺	② 湿 度 等 病 室 環 境 の 調 整 ( 温 度 ・	③ ド メ イ シ ー ツ キ ン グ 交 換 や ベ ッ	④ リ ネ ン 類 の 整 理	⑤ に 関 わ る そ の 他 ( 生 活 環 境 ・ 業 務 )
全体		315 100.0	247 78.4	210 66.7	254 80.6	245 77.8	47 14.9
二次保健医療圏別	区中央部	34 100.0	27 79.4	20 58.8	26 76.5	27 79.4	7 20.6
	区南部	26 100.0	18 69.2	14 53.8	17 65.4	17 65.4	3 11.5
	区西南部	26 100.0	20 76.9	18 69.2	20 76.9	20 76.9	5 19.2
	区西部	24 100.0	16 66.7	16 66.7	19 79.2	17 70.8	3 12.5
	区西北部	37 100.0	29 78.4	24 64.9	32 86.5	31 83.8	4 10.8
	区東北部	37 100.0	32 86.5	27 73.0	29 78.4	28 75.7	6 16.2
	区東部	21 100.0	16 76.2	13 61.9	18 85.7	18 85.7	2 9.5
	西多摩	11 100.0	8 72.7	7 63.6	9 81.8	8 72.7	2 18.2
	南多摩	40 100.0	34 85.0	31 77.5	37 92.5	37 92.5	8 20.0
	北多摩西部	14 100.0	11 78.6	10 71.4	11 78.6	11 78.6	2 14.3
	北多摩南部	20 100.0	16 80.0	12 60.0	15 75.0	14 70.0	1 5.0
	北多摩北部	25 100.0	20 80.0	18 72.0	21 84.0	17 68.0	4 16.0
	島しょ	0 0.0	0 0.0	0 0.0	0 0.0	0 0.0	0 0.0
施設種別	病院全体	232 100.0	218 94.0	188 81.0	220 94.8	215 92.7	41 17.7
	200床未満	127 100.0	118 92.9	99 78.0	122 96.1	120 94.5	23 18.1
	200～500床未満	73 100.0	69 94.5	63 86.3	68 93.2	65 89.0	13 17.8
	500床以上	32 100.0	31 96.9	26 81.3	30 93.8	30 93.8	5 15.6
	有床診療所	14 100.0	11 78.6	10 71.4	13 92.9	12 85.7	0 0.0
	無床診療所	22 100.0	6 27.3	2 9.1	6 27.3	5 22.7	0 0.0
	助産所	0 0.0	0 0.0	0 0.0	0 0.0	0 0.0	0 0.0
	訪問看護ステーション	25 100.0	3 12.0	2 8.0	4 16.0	3 12.0	1 4.0
	その他の施設	22 100.0	9 40.9	8 36.4	11 50.0	10 45.5	5 22.7

問 48 続き

実施しているもの

(上段:件数 下段:割合)

		n	⑥ 票類 の 処 置 ・ 検 査 等 の 伝 達	⑦ の 整 備 診 療 に 必 要 な 書 類	⑧ 等 の 準 備 診 療 に 必 要 な 器 具	⑨ 整 理 診 療 材 料 の 補 充 ・	⑩ 関 する 入 退 院 ・ 転 出 入 に	⑪ わ る 周 辺 の 他 ( 診 療 に 関 する 業 務 )
全体		315 100.0	106 33.7	103 32.7	125 39.7	175 55.6	136 43.2	22 7.0
二次保健医療圏別	区中央部	34 100.0	11 32.4	19 55.9	18 52.9	21 61.8	17 50.0	5 14.7
	区南部	26 100.0	9 34.6	9 34.6	12 46.2	14 53.8	10 38.5	1 3.8
	区西南部	26 100.0	10 38.5	8 30.8	10 38.5	14 53.8	10 38.5	3 11.5
	区西部	24 100.0	11 45.8	12 50.0	12 50.0	14 58.3	9 37.5	1 4.2
	区西北部	37 100.0	8 21.6	8 21.6	9 24.3	15 40.5	13 35.1	1 2.7
	区東北部	37 100.0	11 29.7	8 21.6	13 35.1	24 64.9	17 45.9	1 2.7
	区東部	21 100.0	7 33.3	5 23.8	13 61.9	14 66.7	9 42.9	1 4.8
	西多摩	11 100.0	3 27.3	1 9.1	2 18.2	4 36.4	6 54.5	1 9.1
	南多摩	40 100.0	16 40.0	13 32.5	18 45.0	29 72.5	18 45.0	4 10.0
	北多摩西部	14 100.0	4 28.6	4 28.6	6 42.9	6 42.9	7 50.0	0 0.0
	北多摩南部	20 100.0	10 50.0	8 40.0	7 35.0	9 45.0	9 45.0	3 15.0
	北多摩北部	25 100.0	6 24.0	8 32.0	5 20.0	11 44.0	11 44.0	1 4.0
	島しょ	0 0.0	0 0.0	0 0.0	0 0.0	0 0.0	0 0.0	0 0.0
施設種別	病院全体	232 100.0	92 39.7	84 36.2	100 43.1	151 65.1	129 55.6	18 7.8
	200床未満	127 100.0	40 31.5	33 26.0	47 37.0	76 59.8	56 44.1	8 6.3
	200～500床未満	73 100.0	34 46.6	32 43.8	34 46.6	50 68.5	53 72.6	6 8.2
	500床以上	32 100.0	18 56.3	19 59.4	19 59.4	25 78.1	20 62.5	4 12.5
	有床診療所	14 100.0	3 21.4	5 35.7	9 64.3	6 42.9	2 14.3	0 0.0
	無床診療所	22 100.0	7 31.8	11 50.0	15 68.2	14 63.6	1 4.5	2 9.1
	助産所	0 0.0	0 0.0	0 0.0	0 0.0	0 0.0	0 0.0	0 0.0
	訪問看護ステーション	25 100.0	2 8.0	3 12.0	1 4.0	3 12.0	1 4.0	1 4.0
	その他の施設	22 100.0	2 9.1	0 0.0	0 0.0	1 4.5	3 13.6	1 4.5

問 48 続き

実施しているもの

(上段:件数 下段:割合)

		n	⑫ 食事に関する業務	⑬ 業務 身体 の清潔に 関す	⑭ 排泄に 関する 業務	⑮ 業務 安全 （体位交 換等に 関する	⑯ 業務 移動 ・移送に 関す	⑰ に ⑰ 関わ る そ の 他 （日 常生 活 業務）	不 明
全体		315 100.0	225 71.4	228 72.4	222 70.5	207 65.7	232 73.7	50 15.9	1 0.3
二次保健医療圏別	区中央部	34 100.0	22 64.7	22 64.7	21 61.8	19 55.9	24 70.6	4 11.8	1 2.9
	区南部	26 100.0	17 65.4	18 69.2	17 65.4	16 61.5	17 65.4	6 23.1	0 0.0
	区西南部	26 100.0	16 61.5	15 57.7	15 57.7	13 50.0	17 65.4	7 26.9	0 0.0
	区西部	24 100.0	13 54.2	13 54.2	12 50.0	13 54.2	15 62.5	4 16.7	0 0.0
	区西北部	37 100.0	27 73.0	27 73.0	29 78.4	26 70.3	25 67.6	5 13.5	0 0.0
	区東北部	37 100.0	28 75.7	28 75.7	26 70.3	28 75.7	32 86.5	1 2.7	0 0.0
	区東部	21 100.0	15 71.4	16 76.2	16 76.2	13 61.9	16 76.2	2 9.5	0 0.0
	西多摩	11 100.0	9 81.8	9 81.8	9 81.8	8 72.7	8 72.7	1 9.1	0 0.0
	南多摩	40 100.0	35 87.5	34 85.0	34 85.0	31 77.5	34 85.0	10 25.0	0 0.0
	北多摩西部	14 100.0	10 71.4	12 85.7	11 78.6	10 71.4	12 85.7	2 14.3	0 0.0
	北多摩南部	20 100.0	15 75.0	14 70.0	14 70.0	13 65.0	14 70.0	1 5.0	0 0.0
	北多摩北部	25 100.0	18 72.0	20 80.0	18 72.0	17 68.0	18 72.0	7 28.0	0 0.0
	島しょ	0 0.0	0 0.0	0 0.0	0 0.0	0 0.0	0 0.0	0 0.0	0 0.0
施設種別	病院全体	232 100.0	207 89.2	204 87.9	200 86.2	184 79.3	208 89.7	28 12.1	1 0.4
	200床未満	127 100.0	115 90.6	113 89.0	112 88.2	100 78.7	110 86.6	10 7.9	1 0.8
	200～500床未満	73 100.0	65 89.0	64 87.7	63 86.3	59 80.8	68 93.2	13 17.8	0 0.0
	500床以上	32 100.0	27 84.4	27 84.4	25 78.1	25 78.1	30 93.8	5 15.6	0 0.0
	有床診療所	14 100.0	5 35.7	4 28.6	4 28.6	3 21.4	4 28.6	0 0.0	0 0.0
	無床診療所	22 100.0	2 9.1	3 13.6	3 13.6	3 13.6	5 22.7	2 9.1	0 0.0
	助産所	0 0.0	0 0.0	0 0.0	0 0.0	0 0.0	0 0.0	0 0.0	0 0.0
	訪問看護ステーション	25 100.0	2 8.0	8 32.0	6 24.0	8 32.0	5 20.0	8 32.0	0 0.0
	その他の施設	22 100.0	9 40.9	9 40.9	9 40.9	9 40.9	10 45.5	12 54.5	0 0.0

問 48 続き

今後活用したいもの

(上段:件数 下段:割合)

		n	① の清 掃・ 病 床・ 整 頓 及 び 病 床 周 辺	② 湿 度 等 の 病 室 環 境 の 調 整 (温 度・	③ ド メ イ シ ー ツ キ ン グ 交 換 や ベ ッ	④ リ ネ ン 類 の 整 理	⑤ に 関 わ る そ の 他 (生 活 環 境 )
全体		315 100.0	88 27.9	75 23.8	87 27.6	82 26.0	15 4.8
二次保健医療圏別	区中央部	34 100.0	14 41.2	11 32.4	15 44.1	14 41.2	3 8.8
	区南部	26 100.0	3 11.5	4 15.4	4 15.4	3 11.5	1 3.8
	区西南部	26 100.0	4 15.4	4 15.4	3 11.5	3 11.5	1 3.8
	区西部	24 100.0	7 29.2	6 25.0	7 29.2	6 25.0	0 0.0
	区西北部	37 100.0	5 13.5	5 13.5	5 13.5	5 13.5	2 5.4
	区東北部	37 100.0	9 24.3	7 18.9	9 24.3	8 21.6	0 0.0
	区東部	21 100.0	5 23.8	5 23.8	6 28.6	6 28.6	3 14.3
	西多摩	11 100.0	2 18.2	1 9.1	2 18.2	2 18.2	0 0.0
	南多摩	40 100.0	13 32.5	10 25.0	12 30.0	12 30.0	3 7.5
	北多摩西部	14 100.0	8 57.1	8 57.1	7 50.0	7 50.0	0 0.0
	北多摩南部	20 100.0	7 35.0	5 25.0	5 25.0	6 30.0	2 10.0
	北多摩北部	25 100.0	11 44.0	9 36.0	12 48.0	10 40.0	0 0.0
	島しょ	0 0.0	0 0.0	0 0.0	0 0.0	0 0.0	0 0.0
施設種別	病院全体	232 100.0	75 32.3	64 27.6	71 30.6	66 28.4	11 4.7
	200床未満	127 100.0	36 28.3	34 26.8	37 29.1	33 26.0	6 4.7
	200～500床未満	73 100.0	25 34.2	20 27.4	22 30.1	21 28.8	2 2.7
	500床以上	32 100.0	14 43.8	10 31.3	12 37.5	12 37.5	3 9.4
	有床診療所	14 100.0	3 21.4	2 14.3	4 28.6	3 21.4	0 0.0
	無床診療所	22 100.0	2 9.1	1 4.5	2 9.1	3 13.6	2 9.1
	助産所	0 0.0	0 0.0	0 0.0	0 0.0	0 0.0	0 0.0
	訪問看護ステーション	25 100.0	2 8.0	2 8.0	2 8.0	2 8.0	0 0.0
	その他の施設	22 100.0	6 27.3	6 27.3	8 36.4	8 36.4	2 9.1



問 48 続き

今後活用したいもの

(上段:件数 下段:割合)

		n	票⑥ 類の 整備 の 整備 ・ 検査 等の 伝	の⑦ 整備 診療 に 必要 な 書類	等⑧ の 診療 に 必要 な 器具	整⑨ 理 診療 材料 の 補充 ・	関⑩ する 入院 ・ 転 出入 に	わ⑪ る その 他 ( 診療 に 関
全体		315 100.0	78 24.8	89 28.3	86 27.3	98 31.1	100 31.7	13 4.1
二次保健医療圏別	区中央部	34 100.0	11 32.4	15 44.1	12 35.3	13 38.2	11 32.4	2 5.9
	区南部	26 100.0	3 11.5	6 23.1	5 19.2	5 19.2	6 23.1	1 3.8
	区西南部	26 100.0	4 15.4	6 23.1	9 34.6	6 23.1	11 42.3	2 7.7
	区西部	24 100.0	7 29.2	7 29.2	7 29.2	12 50.0	5 20.8	0 0.0
	区西北部	37 100.0	9 24.3	11 29.7	9 24.3	6 16.2	10 27.0	2 5.4
	区東北部	37 100.0	9 24.3	6 16.2	11 29.7	11 29.7	14 37.8	0 0.0
	区東部	21 100.0	4 19.0	8 38.1	5 23.8	5 23.8	8 38.1	1 4.8
	西多摩	11 100.0	3 27.3	3 27.3	2 18.2	6 54.5	5 45.5	1 9.1
	南多摩	40 100.0	16 40.0	13 32.5	11 27.5	14 35.0	10 25.0	2 5.0
	北多摩西部	14 100.0	6 42.9	6 42.9	6 42.9	7 50.0	6 42.9	0 0.0
	北多摩南部	20 100.0	4 20.0	5 25.0	6 30.0	4 20.0	4 20.0	1 5.0
	北多摩北部	25 100.0	2 8.0	3 12.0	3 12.0	9 36.0	10 40.0	1 4.0
	島しょ	0 0.0	0 0.0	0 0.0	0 0.0	0 0.0	0 0.0	0 0.0
施設種別	病院全体	232 100.0	66 28.4	73 31.5	70 30.2	79 34.1	94 40.5	12 5.2
	200床未満	127 100.0	35 27.6	37 29.1	35 27.6	41 32.3	53 41.7	6 4.7
	200～500床未満	73 100.0	19 26.0	24 32.9	24 32.9	27 37.0	26 35.6	3 4.1
	500床以上	32 100.0	12 37.5	12 37.5	11 34.4	11 34.4	15 46.9	3 9.4
	有床診療所	14 100.0	5 35.7	5 35.7	6 42.9	4 28.6	1 7.1	0 0.0
	無床診療所	22 100.0	5 22.7	7 31.8	9 40.9	8 36.4	0 0.0	0 0.0
	助産所	0 0.0	0 0.0	0 0.0	0 0.0	0 0.0	0 0.0	0 0.0
	訪問看護ステーション	25 100.0	1 4.0	3 12.0	1 4.0	4 16.0	1 4.0	0 0.0
	その他の施設	22 100.0	1 4.5	1 4.5	0 0.0	3 13.6	4 18.2	1 4.5

問 48 続き

今後活用したいもの

(上段:件数 下段:割合)

		n	⑫ 食事に関する業務	⑬ 業務 身体 の清潔に 関す	⑭ 排泄に 関する 業務	⑮ 業務 安全 （体位交 換等に 関する	⑯ 業務 移動・ 移送に 関す	⑰ に ⑰ 関わ る そ の 他 （日 常生 活 業務）	不 明
全体		315 100.0	80 25.4	92 29.2	89 28.3	93 29.5	89 28.3	32 10.2	38 12.1
二次保健医療圏別	区中央部	34 100.0	13 38.2	13 38.2	12 35.3	12 35.3	12 35.3	4 11.8	5 14.7
	区南部	26 100.0	4 15.4	6 23.1	5 19.2	4 15.4	3 11.5	5 19.2	5 19.2
	区西南部	26 100.0	4 15.4	6 23.1	5 19.2	9 34.6	5 19.2	4 15.4	0 0.0
	区西部	24 100.0	5 20.8	8 33.3	7 29.2	6 25.0	7 29.2	1 4.2	1 4.2
	区西北部	37 100.0	8 21.6	6 16.2	7 18.9	7 18.9	6 16.2	5 13.5	5 13.5
	区東北部	37 100.0	8 21.6	10 27.0	10 27.0	11 29.7	11 29.7	1 2.7	4 10.8
	区東部	21 100.0	5 23.8	5 23.8	6 28.6	5 23.8	7 33.3	2 9.5	4 19.0
	西多摩	11 100.0	2 18.2	2 18.2	2 18.2	4 36.4	2 18.2	1 9.1	1 9.1
	南多摩	40 100.0	9 22.5	12 30.0	11 27.5	10 25.0	11 27.5	3 7.5	7 17.5
	北多摩西部	14 100.0	6 42.9	7 50.0	7 50.0	6 42.9	6 42.9	2 14.3	3 21.4
	北多摩南部	20 100.0	7 35.0	7 35.0	7 35.0	7 35.0	8 40.0	1 5.0	2 10.0
	北多摩北部	25 100.0	9 36.0	10 40.0	10 40.0	12 48.0	11 44.0	3 12.0	1 4.0
	島しょ	0 0.0	0 0.0	0 0.0	0 0.0	0 0.0	0 0.0	0 0.0	0 0.0
施設種別	病院全体	232 100.0	70 30.2	78 33.6	75 32.3	82 35.3	75 32.3	15 6.5	29 12.5
	200床未満	127 100.0	30 23.6	32 25.2	33 26.0	35 27.6	36 28.3	5 3.9	14 11.0
	200～500床未満	73 100.0	23 31.5	29 39.7	27 37.0	30 41.1	24 32.9	4 5.5	11 15.1
	500床以上	32 100.0	17 53.1	17 53.1	15 46.9	17 53.1	15 46.9	6 18.8	4 12.5
	有床診療所	14 100.0	1 7.1	1 7.1	1 7.1	0 0.0	2 14.3	0 0.0	3 21.4
	無床診療所	22 100.0	0 0.0	1 4.5	1 4.5	2 9.1	4 18.2	1 4.5	6 27.3
	助産所	0 0.0	0 0.0	0 0.0	0 0.0	0 0.0	0 0.0	0 0.0	0 0.0
	訪問看護ステーション	25 100.0	3 12.0	6 24.0	6 24.0	3 12.0	2 8.0	7 28.0	0 0.0
	その他の施設	22 100.0	6 27.3	6 27.3	6 27.3	6 27.3	6 27.3	9 40.9	0 0.0

問 49 令和 6 年 4 月 1 日付採用に向け募集した人数と、実際に採用した人数を、勤務形態別、経験別に記入してください。

(上段:件数、人数 下段:平均)

		n	常勤	非常勤
全体		663 100.0	367 55.4	296 44.6
二次保健医療圏別	区中央部	67 100.0	8 11.9	59 88.1
	区南部	34 100.0	23 67.6	11 32.4
	区西南部	47 100.0	32 68.1	15 31.9
	区西部	52 100.0	20 38.5	32 61.5
	区西北部	84 100.0	54 64.3	30 35.7
	区東北部	69 100.0	34 49.3	35 50.7
	区東部	34 100.0	28 82.4	6 17.6
	西多摩	20 100.0	16 80.0	4 20.0
	南多摩	75 100.0	75 100.0	0 0.0
	北多摩西部	25 100.0	8 32.0	17 68.0
	北多摩南部	72 100.0	27 37.5	45 62.5
	北多摩北部	56 100.0	42 75.0	14 25.0
	島しょ	0 0.0	0 0.0	0 0.0
施設種別	病院全体	604 100.0	328 54.3	276 45.7
	200床未満	244 100.0	139 57.0	105 43.0
	200～500床未満	212 100.0	151 71.2	61 28.8
	500床以上	148 100.0	38 25.7	110 74.3
	有床診療所	7 100.0	7 100.0	0 0.0
	無床診療所	11 100.0	6 54.5	5 45.5
	助産所	0 0.0	0 0.0	0 0.0
	訪問看護ステーション	35 100.0	22 62.9	13 37.1
	その他の施設	6 100.0	4 66.7	2 33.3

問 49-1 令和6年4月1日時点の看護補助者の採用状況（実人数）について、年齢別に記入してください。

常勤

（上段：件数、人数 下段：割合）

		n	1 9 歳 以下	2 0 5 2 4 歳	2 5 5 2 9 歳	3 0 5 3 4 歳	3 5 5 3 9 歳	4 0 5 4 4 歳
全体		726 100.0	5 0.7	72 9.9	57 7.9	62 8.5	67 9.2	73 10.1
二次保健医療圏別	区中央部	45 100.0	0 0.0	2 4.4	0 0.0	5 11.1	2 4.4	6 13.3
	区南部	36 100.0	0 0.0	3 8.3	1 2.8	1 2.8	2 5.6	5 13.9
	区西南部	67 100.0	2 3.0	8 11.9	9 13.4	6 9.0	17 25.4	7 10.4
	区西部	44 100.0	0 0.0	3 6.8	3 6.8	8 18.2	4 9.1	4 9.1
	区西北部	121 100.0	1 0.8	9 7.4	15 12.4	13 10.7	14 11.6	9 7.4
	区東北部	92 100.0	0 0.0	18 19.6	4 4.3	7 7.6	8 8.7	6 6.5
	区東部	37 100.0	0 0.0	2 5.4	1 2.7	1 2.7	1 2.7	2 5.4
	西多摩	11 100.0	0 0.0	1 9.1	0 0.0	1 9.1	0 0.0	1 9.1
	南多摩	72 100.0	1 1.4	14 19.4	15 20.8	6 8.3	1 1.4	6 8.3
	北多摩西部	14 100.0	0 0.0	1 7.1	0 0.0	0 0.0	1 7.1	1 7.1
	北多摩南部	86 100.0	0 0.0	4 4.7	6 7.0	7 8.1	10 11.6	10 11.6
	北多摩北部	101 100.0	1 1.0	7 6.9	3 3.0	7 6.9	7 6.9	16 15.8
	島しょ	0 0.0	0 0.0	0 0.0	0 0.0	0 0.0	0 0.0	0 0.0
施設種別	病院全体	699 100.0	5 0.7	71 10.2	56 8.0	57 8.2	66 9.4	72 10.3
	200床未満	380 100.0	3 0.8	51 13.4	35 9.2	30 7.9	44 11.6	37 9.7
	200～500床未満	183 100.0	2 1.1	11 6.0	18 9.8	16 8.7	11 6.0	18 9.8
	500床以上	136 100.0	0 0.0	9 6.6	3 2.2	11 8.1	11 8.1	17 12.5
	有床診療所	5 100.0	0 0.0	0 0.0	0 0.0	3 60.0	0 0.0	0 0.0
	無床診療所	7 100.0	0 0.0	1 14.3	0 0.0	0 0.0	0 0.0	0 0.0
	助産所	0 0.0	0 0.0	0 0.0	0 0.0	0 0.0	0 0.0	0 0.0
	訪問看護ステーション	0 0.0	0 0.0	0 0.0	0 0.0	0 0.0	0 0.0	0 0.0
	その他の施設	15 100.0	0 0.0	0 0.0	1 6.7	2 13.3	1 6.7	1 6.7

常勤

(上段:件数、人数 下段:割合)

		n	4 5 5 4 9 歳	5 0 5 5 4 歳	5 5 5 9 歳	6 0 5 6 4 歳	6 5 5 6 9 歳	7 0 歳 以 上
全体		726 100.0	91 12.5	122 16.8	107 14.7	49 6.7	16 2.2	5 0.7
二次保健医療圏別	区中央部	45 100.0	8 17.8	7 15.6	14 31.1	1 2.2	0 0.0	0 0.0
	区南部	36 100.0	4 11.1	5 13.9	9 25.0	4 11.1	2 5.6	0 0.0
	区西南部	67 100.0	8 11.9	6 9.0	3 4.5	0 0.0	1 1.5	0 0.0
	区西部	44 100.0	3 6.8	12 27.3	2 4.5	4 9.1	1 2.3	0 0.0
	区西北部	121 100.0	14 11.6	11 9.1	13 10.7	16 13.2	3 2.5	3 2.5
	区東北部	92 100.0	9 9.8	16 17.4	15 16.3	8 8.7	0 0.0	1 1.1
	区東部	37 100.0	3 8.1	13 35.1	6 16.2	4 10.8	3 8.1	1 2.7
	西多摩	11 100.0	0 0.0	2 18.2	3 27.3	1 9.1	2 18.2	0 0.0
	南多摩	72 100.0	8 11.1	10 13.9	10 13.9	1 1.4	0 0.0	0 0.0
	北多摩西部	14 100.0	3 21.4	4 28.6	3 21.4	0 0.0	1 7.1	0 0.0
	北多摩南部	86 100.0	17 19.8	14 16.3	12 14.0	4 4.7	2 2.3	0 0.0
	北多摩北部	101 100.0	14 13.9	22 21.8	17 16.8	6 5.9	1 1.0	0 0.0
	島しょ	0 0.0	0 0.0	0 0.0	0 0.0	0 0.0	0 0.0	0 0.0
施設種別	病院全体	699 100.0	85 12.2	117 16.7	104 14.9	45 6.4	16 2.3	5 0.7
	200床未満	380 100.0	45 11.8	59 15.5	46 12.1	19 5.0	8 2.1	3 0.8
	200～500床未満	183 100.0	12 6.6	35 19.1	34 18.6	19 10.4	5 2.7	2 1.1
	500床以上	136 100.0	28 20.6	23 16.9	24 17.6	7 5.1	3 2.2	0 0.0
	有床診療所	5 100.0	1 20.0	0 0.0	0 0.0	1 20.0	0 0.0	0 0.0
	無床診療所	7 100.0	3 42.9	2 28.6	1 14.3	0 0.0	0 0.0	0 0.0
	助産所	0 0.0	0 0.0	0 0.0	0 0.0	0 0.0	0 0.0	0 0.0
	訪問看護ステーション	0 0.0	0 0.0	0 0.0	0 0.0	0 0.0	0 0.0	0 0.0
	その他の施設	15 100.0	2 13.3	3 20.0	2 13.3	3 20.0	0 0.0	0 0.0

## 非常勤

(上段:件数、人数 下段:割合)

		n	1 9 歳 以下	2 0 5 2 4 歳	2 5 5 2 9 歳	3 0 5 3 4 歳	3 5 5 3 9 歳	4 0 5 4 4 歳
全体		558 100.0	9 1.6	56 10.0	25 4.5	38 6.8	54 9.7	55 9.9
二次保健医療圏別	区中央部	203 100.0	0 0.0	7 3.4	8 3.9	14 6.9	18 8.9	25 12.3
	区南部	39 100.0	0 0.0	3 7.7	0 0.0	0 0.0	1 2.6	2 5.1
	区西南部	12 100.0	0 0.0	0 0.0	3 25.0	0 0.0	2 16.7	0 0.0
	区西部	29 100.0	2 6.9	10 34.5	0 0.0	4 13.8	3 10.3	1 3.4
	区西北部	15 100.0	0 0.0	5 33.3	0 0.0	0 0.0	3 20.0	0 0.0
	区東北部	36 100.0	1 2.8	6 16.7	3 8.3	2 5.6	4 11.1	2 5.6
	区東部	5 100.0	0 0.0	1 20.0	0 0.0	0 0.0	1 20.0	1 20.0
	西多摩	30 100.0	0 0.0	4 13.3	2 6.7	2 6.7	3 10.0	0 0.0
	南多摩	84 100.0	1 1.2	12 14.3	6 7.1	7 8.3	4 4.8	4 4.8
	北多摩西部	39 100.0	5 12.8	2 5.1	2 5.1	5 12.8	4 10.3	2 5.1
	北多摩南部	44 100.0	0 0.0	1 2.3	0 0.0	3 6.8	8 18.2	16 36.4
	北多摩北部	22 100.0	0 0.0	5 22.7	1 4.5	1 4.5	3 13.6	2 9.1
	島しょ	0 0.0	0 0.0	0 0.0	0 0.0	0 0.0	0 0.0	0 0.0
施設種別	病院全体	547 100.0	9 1.6	56 10.2	25 4.6	38 6.9	54 9.9	55 10.1
	200床未満	115 100.0	2 1.7	15 13.0	7 6.1	8 7.0	13 11.3	7 6.1
	200～500床未満	147 100.0	5 3.4	22 15.0	10 6.8	11 7.5	13 8.8	5 3.4
	500床以上	285 100.0	2 0.7	19 6.7	8 2.8	19 6.7	28 9.8	43 15.1
	有床診療所	0 0.0	0 0.0	0 0.0	0 0.0	0 0.0	0 0.0	0 0.0
	無床診療所	9 100.0	0 0.0	0 0.0	0 0.0	0 0.0	0 0.0	0 0.0
	助産所	0 0.0	0 0.0	0 0.0	0 0.0	0 0.0	0 0.0	0 0.0
	訪問看護ステーション	2 100.0	0 0.0	0 0.0	0 0.0	0 0.0	0 0.0	0 0.0
	その他の施設	0 0.0	0 0.0	0 0.0	0 0.0	0 0.0	0 0.0	0 0.0

非常勤

(上段:件数、人数 下段:割合)

		n	4 5 5 4 9 歳	5 0 5 5 4 歳	5 5 5 9 歳	6 0 5 6 4 歳	6 5 5 6 9 歳	7 0 歳 以 上
全体		558 100.0	70 12.5	121 21.7	9 1.6	65 11.6	36 6.5	20 3.6
二次保健医療圏別	区中央部	203 100.0	28 13.8	58 28.6	0 0.0	28 13.8	11 5.4	6 3.0
	区南部	39 100.0	3 7.7	27 69.2	0 0.0	0 0.0	0 0.0	3 7.7
	区西南部	12 100.0	2 16.7	2 16.7	0 0.0	1 8.3	2 16.7	0 0.0
	区西部	29 100.0	3 10.3	1 3.4	0 0.0	4 13.8	1 3.4	0 0.0
	区西北部	15 100.0	1 6.7	2 13.3	0 0.0	3 20.0	0 0.0	1 6.7
	区東北部	36 100.0	5 13.9	6 16.7	0 0.0	3 8.3	1 2.8	3 8.3
	区東部	5 100.0	0 0.0	1 20.0	0 0.0	1 20.0	0 0.0	0 0.0
	西多摩	30 100.0	6 20.0	5 16.7	1 3.3	4 13.3	2 6.7	1 3.3
	南多摩	84 100.0	5 6.0	10 11.9	8 9.5	12 14.3	11 13.1	4 4.8
	北多摩西部	39 100.0	3 7.7	4 10.3	0 0.0	6 15.4	4 10.3	2 5.1
	北多摩南部	44 100.0	10 22.7	3 6.8	0 0.0	2 4.5	1 2.3	0 0.0
	北多摩北部	22 100.0	4 18.2	2 9.1	0 0.0	1 4.5	3 13.6	0 0.0
	島しょ	0 0.0	0 0.0	0 0.0	0 0.0	0 0.0	0 0.0	0 0.0
施設種別	病院全体	547 100.0	69 12.6	119 21.8	1 0.2	65 11.9	36 6.6	20 3.7
	200床未満	115 100.0	20 17.4	19 16.5	1 0.9	10 8.7	9 7.8	4 3.5
	200～500床未満	147 100.0	14 9.5	20 13.6	0 0.0	23 15.6	17 11.6	7 4.8
	500床以上	285 100.0	35 12.3	80 28.1	0 0.0	32 11.2	10 3.5	9 3.2
	有床診療所	0 0.0	0 0.0	0 0.0	0 0.0	0 0.0	0 0.0	0 0.0
	無床診療所	9 100.0	1 11.1	0 0.0	8 88.9	0 0.0	0 0.0	0 0.0
	助産所	0 0.0	0 0.0	0 0.0	0 0.0	0 0.0	0 0.0	0 0.0
	訪問看護ステーション	2 100.0	0 0.0	2 100.0	0 0.0	0 0.0	0 0.0	0 0.0
	その他の施設	0 0.0	0 0.0	0 0.0	0 0.0	0 0.0	0 0.0	0 0.0

問 49-2 看護補助者の採用に際し、利用しているもの全てに○をつけてください。(複数回答)

(上段:件数 下段:割合)

		n	ホーム ページ、 ミ等による 自己採用コ	無料のハロー ワーク (職業安定所)	有料職業紹介 事業者	派遣会社	その他	不明
全体		315 100.0	219 69.5	168 53.3	114 36.2	118 37.5	45 14.3	2 0.6
二次保健医療 圏別	区中央部	34 100.0	28 82.4	16 47.1	4 11.8	21 61.8	3 8.8	1 2.9
	区南部	26 100.0	11 42.3	10 38.5	11 42.3	9 34.6	8 30.8	0.0
	区西南部	26 100.0	14 53.8	7 26.9	11 42.3	13 50.0	6 23.1	0.0
	区西部	24 100.0	12 50.0	8 33.3	10 41.7	9 37.5	5 20.8	0.0
	区西北部	37 100.0	27 73.0	19 51.4	15 40.5	13 35.1	5 13.5	0.0
	区東北部	37 100.0	30 81.1	24 64.9	16 43.2	7 18.9	3 8.1	0.0
	区東部	21 100.0	17 81.0	12 57.1	5 23.8	7 33.3	4 19.0	0.0
	西多摩	11 100.0	8 72.7	8 72.7	3 27.3	5 45.5	1 9.1	0.0
	南多摩	40 100.0	28 70.0	28 70.0	19 47.5	12 30.0	2 5.0	1 2.5
	北多摩西部	14 100.0	10 71.4	10 71.4	3 21.4	5 35.7	4 28.6	0.0
	北多摩南部	20 100.0	12 60.0	12 60.0	9 45.0	10 50.0	0 0.0	0.0
	北多摩北部	25 100.0	22 88.0	14 56.0	8 32.0	7 28.0	4 16.0	0.0
	島しょ	0 0.0	0 0.0	0 0.0	0 0.0	0 0.0	0 0.0	0.0
施設種別	病院全体	232 100.0	178 76.7	140 60.3	94 40.5	112 48.3	24 10.3	2 0.9
	200床未満	127 100.0	98 77.2	75 59.1	66 52.0	49 38.6	13 10.2	1 0.8
	200～500床未満	73 100.0	59 80.8	51 69.9	21 28.8	36 49.3	10 13.7	0.0
	500床以上	32 100.0	21 65.6	14 43.8	7 21.9	27 84.4	1 3.1	1 3.1
	有床診療所	14 100.0	11 78.6	9 64.3	5 35.7	0 0.0	1 7.1	0.0
	無床診療所	22 100.0	10 45.5	8 36.4	10 45.5	2 9.1	1 4.5	0.0
	助産所	0 0.0	0 0.0	0 0.0	0 0.0	0 0.0	0 0.0	0.0
	訪問看護ステーション	25 100.0	10 40.0	3 12.0	2 8.0	0 0.0	12 48.0	0.0
	その他の施設	22 100.0	10 45.5	8 36.4	3 13.6	4 18.2	7 31.8	0.0



問 50 看護補助者の確保について 1 年前と比較してどう感じているかを 5 段階評価でお答えください。

(上段:件数 下段:割合)

		n	非常に 困難に なった	やや 困難に なった	かわ らない	やや 確保し やすくな った	非常に 確保し やすくな った	不 明
全体		315 100.0	114 36.2	69 21.9	111 35.2	17 5.4	3 1.0	1 0.3
二次保健医療圏別	区中央部	34 100.0	9 26.5	9 26.5	15 44.1	1 2.9	0 0.0	0 0.0
	区南部	26 100.0	7 26.9	7 26.9	10 38.5	2 7.7	0 0.0	0 0.0
	区西南部	26 100.0	9 34.6	7 26.9	9 34.6	1 3.8	0 0.0	0 0.0
	区西部	24 100.0	6 25.0	6 25.0	12 50.0	0 0.0	0 0.0	0 0.0
	区西北部	37 100.0	15 40.5	6 16.2	12 32.4	3 8.1	1 2.7	0 0.0
	区東北部	37 100.0	20 54.1	4 10.8	10 27.0	1 2.7	2 5.4	0 0.0
	区東部	21 100.0	6 28.6	4 19.0	9 42.9	2 9.5	0 0.0	0 0.0
	西多摩	11 100.0	7 63.6	1 9.1	3 27.3	0 0.0	0 0.0	0 0.0
	南多摩	40 100.0	15 37.5	13 32.5	9 22.5	3 7.5	0 0.0	0 0.0
	北多摩西部	14 100.0	5 35.7	2 14.3	6 42.9	1 7.1	0 0.0	0 0.0
	北多摩南部	20 100.0	6 30.0	6 30.0	8 40.0	0 0.0	0 0.0	0 0.0
	北多摩北部	25 100.0	9 36.0	4 16.0	8 32.0	3 12.0	0 0.0	1 4.0
	島しょ	0 0.0	0 0.0	0 0.0	0 0.0	0 0.0	0 0.0	0 0.0
施設種別	病院全体	232 100.0	107 46.1	60 25.9	48 20.7	15 6.5	2 0.9	0 0.0
	200床未満	127 100.0	60 47.2	31 24.4	27 21.3	7 5.5	2 1.6	0 0.0
	200～500床未満	73 100.0	29 39.7	20 27.4	19 26.0	5 6.8	0 0.0	0 0.0
	500床以上	32 100.0	18 56.3	9 28.1	2 6.3	3 9.4	0 0.0	0 0.0
	有床診療所	14 100.0	2 14.3	2 14.3	10 71.4	0 0.0	0 0.0	0 0.0
	無床診療所	22 100.0	2 9.1	4 18.2	14 63.6	2 9.1	0 0.0	0 0.0
	助産所	0 0.0	0 0.0	0 0.0	0 0.0	0 0.0	0 0.0	0 0.0
	訪問看護ステーション	25 100.0	0 0.0	1 4.0	23 92.0	0 0.0	1 4.0	0 0.0
	その他の施設	22 100.0	3 13.6	2 9.1	16 72.7	0 0.0	0 0.0	1 4.5

問 50-1 看護補助者の確保にあたり、課題となっていることとして当てはまるもの（複数回答可）を選択してください。

(上段:件数 下段:割合)

		n	応募が 少ない	離職率 が高い	院内研 修や教 育への 負担が 大きい	組織職 員の理 解や協 力を得 られない	任せら れる職 業業務 のみに 対応・自 ら実施 可能な 職員が 少ない	その他
全体		183 100.0	176 96.2	91 49.7	21 11.5	5 2.7	4 2.2	8 4.4
二次保健 医療圏別	区中央部	18 100.0	17 94.4	12 66.7	3 16.7	0 0.0	1 5.6	0 0.0
	区南部	14 100.0	13 92.9	9 64.3	2 14.3	0 0.0	0 0.0	1 7.1
	区西南部	16 100.0	16 100.0	10 62.5	1 6.3	1 6.3	0 0.0	0 0.0
	区西部	12 100.0	11 91.7	7 58.3	1 8.3	0 0.0	0 0.0	0 0.0
	区西北部	21 100.0	19 90.5	9 42.9	2 9.5	0 0.0	0 0.0	1 4.8
	区東北部	24 100.0	24 100.0	9 37.5	3 12.5	2 8.3	2 8.3	1 4.2
	区東部	10 100.0	10 100.0	2 20.0	0 0.0	0 0.0	0 0.0	2 20.0
	西多摩	8 100.0	8 100.0	7 87.5	1 12.5	0 0.0	0 0.0	1 12.5
	南多摩	28 100.0	27 96.4	13 46.4	6 21.4	0 0.0	0 0.0	1 3.6
	北多摩西部	7 100.0	7 100.0	0 0.0	0 0.0	0 0.0	0 0.0	0 0.0
	北多摩南部	12 100.0	11 91.7	8 66.7	1 8.3	0 0.0	1 8.3	1 8.3
	北多摩北部	13 100.0	13 100.0	5 38.5	1 7.7	2 15.4	0 0.0	0 0.0
	島しょ	0 0.0	0 0.0	0 0.0	0 0.0	0 0.0	0 0.0	0 0.0
施設種 別	病院全体	167 100.0	162 97.0	88 52.7	21 12.6	5 3.0	2 1.2	7 4.2
	200床未満	91 100.0	88 96.7	44 48.4	12 13.2	5 5.5	1 1.1	3 3.3
	200～500床未満	49 100.0	47 95.9	25 51.0	6 12.2	0 0.0	1 2.0	4 8.2
	500床以上	27 100.0	27 100.0	19 70.4	3 11.1	0 0.0	0 0.0	0 0.0
	有床診療所	4 100.0	4 100.0	0 0.0	0 0.0	0 0.0	0 0.0	0 0.0
	無床診療所	6 100.0	5 83.3	1 16.7	0 0.0	0 0.0	1 16.7	0 0.0
	助産所	0 0.0	0 0.0	0 0.0	0 0.0	0 0.0	0 0.0	0 0.0
	訪問看護ステーション	1 100.0	1 100.0	0 0.0	0 0.0	0 0.0	1 100.0	0 0.0
	その他の施設	5 100.0	4 80.0	2 40.0	0 0.0	0 0.0	0 0.0	1 20.0

問 50-2 看護補助者の確保にあたり、実施している取組全てに○をつけてください。(複数回答)

(上段:件数 下段:割合)

		n	住宅手当・家賃補助の支給	職員住宅の提供	資格取得支援	豊富な休暇制度	院内保育所の設置	その他	不明
全体		183 100.0	57 31.1	18 9.8	69 37.7	66 36.1	34 18.6	25 13.7	9 4.9
二次保健医療圏別	区中央部	18 100.0	4 22.2	1 5.6	0 0.0	7 38.9	2 11.1	3 16.7	2 11.1
	区南部	14 100.0	3 21.4	0 0.0	5 35.7	6 42.9	0 0.0	4 28.6	1 7.1
	区西南部	16 100.0	5 31.3	4 25.0	6 37.5	3 18.8	2 12.5	4 25.0	0 0.0
	区西部	12 100.0	6 50.0	2 16.7	5 41.7	4 33.3	2 16.7	1 8.3	1 8.3
	区西北部	21 100.0	5 23.8	0 0.0	7 33.3	9 42.9	2 9.5	3 14.3	2 9.5
	区東北部	24 100.0	4 16.7	3 12.5	13 54.2	5 20.8	6 25.0	3 12.5	1 4.2
	区東部	10 100.0	5 50.0	1 10.0	1 10.0	3 30.0	0 0.0	1 10.0	1 10.0
	西多摩	8 100.0	3 37.5	0 0.0	3 37.5	5 62.5	2 25.0	0 0.0	0 0.0
	南多摩	28 100.0	9 32.1	3 10.7	14 50.0	11 39.3	7 25.0	5 17.9	1 3.6
	北多摩西部	7 100.0	3 42.9	1 14.3	4 57.1	4 57.1	3 42.9	0 0.0	0 0.0
	北多摩南部	12 100.0	4 33.3	2 16.7	5 41.7	2 16.7	3 25.0	0 0.0	0 0.0
	北多摩北部	13 100.0	6 46.2	1 7.7	6 46.2	7 53.8	5 38.5	1 7.7	0 0.0
	島しょ	0 0.0	0 0.0	0 0.0	0 0.0	0 0.0	0 0.0	25 0.0	0 0.0
施設種別	病院全体	167 100.0	52 31.1	17 10.2	65 38.9	60 35.9	33 19.8	22 13.2	7 4.2
	200床未満	91 100.0	27 29.7	10 11.0	41 45.1	29 31.9	17 18.7	11 12.1	4 4.4
	200～500床未満	49 100.0	16 32.7	4 8.2	20 40.8	25 51.0	9 18.4	5 10.2	3 6.1
	500床以上	27 100.0	9 33.3	3 11.1	4 14.8	6 22.2	7 25.9	6 22.2	0 0.0
	有床診療所	4 100.0	3 75.0	0 0.0	1 25.0	1 25.0	0 0.0	1 25.0	0 0.0
	無床診療所	6 100.0	1 16.7	0 0.0	1 16.7	2 33.3	0 0.0	1 16.7	2 33.3
	助産所	0 0.0	0 0.0	0 0.0	0 0.0	0 0.0	0 0.0	0 0.0	0 0.0
	訪問看護ステーション	1 100.0	0 0.0	0 0.0	0 0.0	0 0.0	1 100.0	0 0.0	0 0.0
	その他の施設	5 100.0	1 20.0	1 20.0	2 40.0	3 60.0	0 0.0	1 20.0	0 0.0

問 50-3 看護補助者への居住支援について、支給条件及び支給額をお答えください。

(上段:件数、金額 下段:平均)

		n	支払総額	1施設当たり平均額
全体		57 100.0	890,100 -	15,616 -
二次保健医療圏別	区中央部	4 100.0	58,000 -	14,500 -
	区南部	3 100.0	88,000 -	29,333 -
	区西南部	5 100.0	83,000 -	16,600 -
	区西部	6 100.0	77,600 -	12,933 -
	区西北部	5 100.0	30,000 -	6,000 -
	区東北部	4 100.0	25,500 -	6,375 -
	区東部	5 100.0	67,000 -	13,400 -
	西多摩	3 100.0	21,000 -	7,000 -
	南多摩	9 100.0	188,000 -	20,889 -
	北多摩西部	3 100.0	63,000 -	21,000 -
	北多摩南部	4 100.0	86,500 -	21,625 -
	北多摩北部	6 100.0	102,500 -	17,083 -
	島しょ	0 0.0	0 -	0 -
施設種別	病院全体	52 100.0	800,100 -	15,387 -
	200床未満	27 100.0	353,100 -	13,078 -
	200～500床未満	16 100.0	279,500 -	17,469 -
	500床以上	9 100.0	167,500 -	18,611 -
	有床診療所	3 100.0	25,000 -	8,333 -
	無床診療所	1 100.0	25,000 -	25,000 -
	助産所	0 0.0	0 -	0 -
	訪問看護ステーション	0 0.0	0 -	0 -
	その他の施設	1 100.0	40,000 -	40,000 -

問 50-4 看護補助者の確保にあたり、必要な支援があればお答え下さい。(複数回答)

(上段:件数 下段:割合)

		n	求職者とのマッチング (職業紹介事業)	処遇改善(賃金・住居手当・職員寮など)	看護補助者向けの研修 実施	看護補助者の活用事例 紹介	その他	不明
全体		57 100.0	36 63.2	28 49.1	20 35.1	8 14.0	1 1.8	1 1.8
二次保健医療圏別	区中央部	4 100.0	4 100.0	3 75.0	1 25.0	0 0.0	0 0.0	0 0.0
	区南部	3 100.0	1 33.3	1 33.3	1 33.3	1 33.3	0 0.0	0 0.0
	区西南部	5 100.0	2 40.0	2 40.0	3 60.0	1 20.0	0 0.0	0 0.0
	区西部	6 100.0	5 83.3	3 50.0	1 16.7	3 50.0	0 0.0	0 0.0
	区西北部	5 100.0	4 80.0	2 40.0	2 40.0	1 20.0	0 0.0	0 0.0
	区東北部	4 100.0	3 75.0	3 75.0	1 25.0	0 0.0	0 0.0	0 0.0
	区東部	5 100.0	3 60.0	0 0.0	2 40.0	0 0.0	1 20.0	0 0.0
	西多摩	3 100.0	3 100.0	2 66.7	1 33.3	0 0.0	0 0.0	0 0.0
	南多摩	9 100.0	4 44.4	7 77.8	3 33.3	0 0.0	0 0.0	1 11.1
	北多摩西部	3 100.0	1 33.3	1 33.3	1 33.3	0 0.0	0 0.0	0 0.0
	北多摩南部	4 100.0	2 50.0	1 25.0	3 75.0	1 25.0	0 0.0	0 0.0
	北多摩北部	6 100.0	4 66.7	3 50.0	1 16.7	1 16.7	0 0.0	0 0.0
	島しょ	0 0.0	0 0.0	0 0.0	0 0.0	0 0.0	0 0.0	0 0.0
施設種別	病院全体	52 100.0	32 61.5	26 50.0	19 36.5	8 15.4	1 1.9	1 1.9
	200床未満	27 100.0	16 59.3	13 48.1	7 25.9	3 11.1	0 0.0	1 3.7
	200～500床未満	16 100.0	9 56.3	6 37.5	8 50.0	4 25.0	1 6.3	0 0.0
	500床以上	9 100.0	7 77.8	7 77.8	4 44.4	1 11.1	0 0.0	0 0.0
	有床診療所	3 100.0	3 100.0	1 33.3	1 33.3	0 0.0	0 0.0	0 0.0
	無床診療所	1 100.0	1 100.0	0 0.0	0 0.0	0 0.0	0 0.0	0 0.0
	助産所	0 0.0	0 0.0	0 0.0	0 0.0	0 0.0	0 0.0	0 0.0
	訪問看護ステーション	0 0.0	0 0.0	0 0.0	0 0.0	0 0.0	0 0.0	0 0.0
	その他の施設	1 100.0	0 0.0	1 100.0	0 0.0	0 0.0	0 0.0	0 0.0

問 51 看護補助者の研修について当てはまるもの（複数回答可）を選択してください。

（上段:件数 下段:割合）

		n	自己 の経 験。 施設 で研 修計 画を たて 、看 護補 し助	自 施設 で定 期的 に年 1回 研修 を实 施し てい る。	自 施設 で採 用時 のみ 研修 を行 って い る。	外 部で 実 施し てい る研 修に 派遣 して い る。	看 護職 員と 一緒 に実 務を しな がら 業 務を 学ば せ てい るが 、研 修は 行 って い ない。 派遣 もし てい ない。	そ の 他	不 明
全体		315 100.0	159 50.5	107 34.0	37 11.7	49 15.6	36 11.4	34 10.8	2 0.6
二次保健医療圏別	区中央部	34 100.0	16 47.1	13 38.2	3 8.8	7 20.6	5 14.7	3 8.8	0 0.0
	区南部	26 100.0	13 50.0	6 23.1	2 7.7	1 3.8	2 7.7	6 23.1	0 0.0
	区西南部	26 100.0	13 50.0	10 38.5	3 11.5	4 15.4	3 11.5	5 19.2	0 0.0
	区西部	24 100.0	13 54.2	3 12.5	1 4.2	5 20.8	4 16.7	2 8.3	0 0.0
	区西北部	37 100.0	18 48.6	11 29.7	6 16.2	7 18.9	5 13.5	3 8.1	1 2.7
	区東北部	37 100.0	21 56.8	19 51.4	4 10.8	5 13.5	3 8.1	2 5.4	1 2.7
	区東部	21 100.0	8 38.1	6 28.6	4 19.0	4 19.0	3 14.3	1 4.8	0 0.0
	西多摩	11 100.0	3 27.3	7 63.6	1 9.1	2 18.2	0 0.0	1 9.1	0 0.0
	南多摩	40 100.0	24 60.0	17 42.5	5 12.5	10 25.0	4 10.0	5 12.5	0 0.0
	北多摩西部	14 100.0	7 50.0	5 35.7	2 14.3	1 7.1	1 7.1	2 14.3	0 0.0
	北多摩南部	20 100.0	10 50.0	5 25.0	4 20.0	1 5.0	2 10.0	2 10.0	0 0.0
	北多摩北部	25 100.0	13 52.0	5 20.0	2 8.0	2 8.0	4 16.0	2 8.0	0 0.0
	島しょ	0 0.0	0 0.0	0 0.0	0 0.0	0 0.0	0 0.0	0 0.0	0 0.0
施設種別	病院全体	232 100.0	139 59.9	104 44.8	24 10.3	40 17.2	16 6.9	10 4.3	1 0.4
	200床未満	127 100.0	64 50.4	63 49.6	15 11.8	28 22.0	14 11.0	5 3.9	1 0.8
	200～500床未満	73 100.0	55 75.3	27 37.0	9 12.3	8 11.0	2 2.7	1 1.4	0 0.0
	500床以上	32 100.0	20 62.5	14 43.8	0 0.0	4 12.5	0 0.0	4 12.5	0 0.0
	有床診療所	14 100.0	5 35.7	0 0.0	3 21.4	1 7.1	6 42.9	0 0.0	0 0.0
	無床診療所	22 100.0	6 27.3	1 4.5	6 27.3	2 9.1	6 27.3	2 9.1	1 4.5
	助産所	0 0.0	0 0.0	0 0.0	0 0.0	0 0.0	0 0.0	0 0.0	0 0.0
	訪問看護ステーション	25 100.0	3 12.0	1 4.0	0 0.0	3 12.0	7 28.0	12 48.0	0 0.0
	その他の施設	22 100.0	6 27.3	1 4.5	4 18.2	3 13.6	1 4.5	10 45.5	0 0.0

問 51-1 研修も派遣も実施していない理由について当てはまるものを3 つまでお答えください。(複数回答)

(上段:件数 下段:割合)

		n	教育に携わる人材や人員が確保できないため	研修を実施する設備や場所が確保できないため	業務多忙により研修時間の確保が困難なため	研修内容の企画が困難なため	予算確保が困難なため	必要性を感じないため	施設外で適切な研修が実施されないため	その他
全体		36 100.0	14 38.9	2 5.6	14 38.9	4 11.1	6 16.7	11 30.6	4 11.1	4 11.1
二次保健医療圏別	区中央部	5 100.0	4 80.0	1 20.0	2 40.0	1 20.0	2 40.0	0 0.0	0 0.0	1 20.0
	区南部	2 100.0	0 0.0	0 0.0	0 0.0	0 0.0	0 0.0	2 100.0	0 0.0	0 0.0
	区西南部	3 100.0	2 66.7	0 0.0	1 33.3	1 33.3	0 0.0	0 0.0	0 0.0	0 0.0
	区西部	4 100.0	1 25.0	0 0.0	1 25.0	0 0.0	2 50.0	1 25.0	1 25.0	0 0.0
	区西北部	5 100.0	1 20.0	1 20.0	2 40.0	0 0.0	1 20.0	1 20.0	2 40.0	0 0.0
	区東北部	3 100.0	2 66.7	0 0.0	3 100.0	1 33.3	1 33.3	0 0.0	0 0.0	0 0.0
	区東部	3 100.0	0 0.0	0 0.0	1 33.3	0 0.0	0 0.0	2 66.7	0 0.0	0 0.0
	西多摩	0 0.0	0 0.0	0 0.0	0 0.0	0 0.0	0 0.0	0 0.0	0 0.0	0 0.0
	南多摩	4 100.0	2 50.0	0 0.0	2 50.0	0 0.0	0 0.0	1 25.0	0 0.0	1 25.0
	北多摩西部	1 100.0	0 0.0	0 0.0	0 0.0	0 0.0	0 0.0	1 100.0	0 0.0	0 0.0
	北多摩南部	2 100.0	0 0.0	0 0.0	1 50.0	1 50.0	0 0.0	1 50.0	0 0.0	1 50.0
	北多摩北部	4 100.0	2 50.0	0 0.0	1 25.0	0 0.0	0 0.0	2 50.0	1 25.0	1 25.0
	島しょ	0 0.0	0 0.0	0 0.0	0 0.0	0 0.0	0 0.0	0 0.0	0 0.0	0 0.0
施設種別	病院全体	16 100.0	7 43.8	1 6.3	9 56.3	3 18.8	3 18.8	1 6.3	1 6.3	3 18.8
	200床未満	14 100.0	7 50.0	1 7.1	8 57.1	3 21.4	2 14.3	1 7.1	1 7.1	2 14.3
	200～500床未満	2 100.0	0 0.0	0 0.0	1 50.0	0 0.0	1 50.0	0 0.0	0 0.0	1 50.0
	500床以上	0 0.0	0 0.0	0 0.0	0 0.0	0 0.0	0 0.0	0 0.0	0 0.0	0 0.0
	有床診療所	6 100.0	2 33.3	0 0.0	1 16.7	0 0.0	0 0.0	4 66.7	1 16.7	0 0.0
	無床診療所	6 100.0	3 50.0	0 0.0	3 50.0	0 0.0	1 16.7	4 66.7	0 0.0	0 0.0
	助産所	0 0.0	0 0.0	0 0.0	0 0.0	0 0.0	0 0.0	0 0.0	0 0.0	0 0.0
	訪問看護ステーション	7 100.0	1 14.3	1 14.3	0 0.0	1 14.3	2 28.6	2 28.6	2 28.6	1 14.3
	その他の施設	1 100.0	1 100.0	0 0.0	1 100.0	0 0.0	0 0.0	0 0.0	0 0.0	0 0.0

問 52 新型コロナウイルス感染症により臨地実習等に影響を受けた新人看護職員へのフォローとして、実施した取組をお答えください。（複数回答）

		(上段:件数 下段:割合)									
		n	技術演習の実施	シャドーイングの実施	看護基礎教育機関が行う 体験学習等の研修	eーラーニングの実施	受け持ち患者数の配慮	メンタルヘルスに関する カウンセリングの実施する	職員同士が交流できる時 間・場所等の提供	その他	不明
全体		927 100.0	278 30.0	149 16.1	49 5.3	215 23.2	168 18.1	107 11.5	225 24.3	302 32.6	97 10.5
二次保健医療圏別	区中央部	92 100.0	25 27.2	18 19.6	6 6.5	20 21.7	22 23.9	16 17.4	27 29.3	37 40.2	11 12.0
	区南部	63 100.0	18 28.6	10 15.9	3 4.8	12 19.0	11 17.5	11 17.5	16 25.4	27 42.9	5 7.9
	区西南部	82 100.0	26 31.7	16 19.5	3 3.7	17 20.7	19 23.2	11 13.4	20 24.4	25 30.5	13 15.9
	区西部	68 100.0	19 27.9	13 19.1	2 2.9	18 26.5	13 19.1	7 10.3	19 27.9	21 30.9	4 5.9
	区西北部	117 100.0	29 24.8	15 12.8	10 8.5	30 25.6	16 13.7	11 9.4	23 19.7	40 34.2	15 12.8
	区東北部	97 100.0	33 34.0	16 16.5	5 5.2	27 27.8	21 21.6	12 12.4	24 24.7	25 25.8	10 10.3
	区東部	80 100.0	23 28.8	6 7.5	1 1.3	19 23.8	10 12.5	3 3.8	17 21.3	29 36.3	9 11.3
	西多摩	37 100.0	11 29.7	3 8.1	2 5.4	6 16.2	6 16.2	4 10.8	7 18.9	11 29.7	6 16.2
	南多摩	95 100.0	35 36.8	18 18.9	5 5.3	23 24.2	21 22.1	13 13.7	31 32.6	21 22.1	5 5.3
	北多摩西部	53 100.0	14 26.4	9 17.0	5 9.4	9 17.0	8 15.1	5 9.4	16 30.2	19 35.8	6 11.3
	北多摩南部	74 100.0	24 32.4	12 16.2	4 5.4	18 24.3	9 12.2	5 6.8	13 17.6	26 35.1	7 9.5
	北多摩北部	68 100.0	20 29.4	12 17.6	3 4.4	16 23.5	12 17.6	9 13.2	12 17.6	21 30.9	6 8.8
	島しょ	1 100.0	1 100.0	1 100.0	0 0.0	0 0.0	0 0.0	0 0.0	0 0.0	0 0.0	0 0.0
	施設種別	病院全体	255 100.0	148 58.0	112 43.9	36 14.1	124 48.6	109 42.7	72 28.2	97 38.0	38 14.9
200床未満		141 100.0	60 42.6	39 27.7	22 15.6	53 37.6	44 31.2	26 18.4	38 27.0	29 20.6	14 9.9
200～500床未満		79 100.0	61 77.2	47 59.5	10 12.7	47 59.5	43 54.4	23 29.1	35 44.3	7 8.9	3 3.8
500床以上		35 100.0	27 77.1	26 74.3	4 11.4	24 68.6	22 62.9	23 65.7	24 68.6	2 5.7	2 5.7
有床診療所		36 100.0	7 19.4	2 5.6	1 2.8	3 8.3	1 2.8	1 2.8	4 11.1	12 33.3	10 27.8
無床診療所		179 100.0	25 14.0	3 1.7	0 0.0	8 4.5	7 3.9	5 2.8	30 16.8	65 36.3	50 27.9
助産所		6 100.0	0 0.0	0 0.0	0 0.0	0 0.0	0 0.0	0 0.0	0 0.0	3 50.0	3 50.0
訪問看護ステーション		218 100.0	56 25.7	24 11.0	8 3.7	47 21.6	42 19.3	14 6.4	54 24.8	76 34.9	4 1.8
その他の施設		233 100.0	42 18.0	8 3.4	4 1.7	33 14.2	9 3.9	15 6.4	40 17.2	108 46.4	11 4.7



問 53 新型コロナウイルス感染症 5 類移行後の、看護職員採用の現状について、5 段階評価でお答えください。

(上段:件数 下段:割合)

		n	非常に困難になった	やや困難になった	かわらない	やや確保しやすくなった	非常に確保しやすくなった	不明
全体		927 100.0	78 8.4	128 13.8	626 67.5	49 5.3	10 1.1	36 3.9
二次保健医療圏別	区中央部	92 100.0	6 6.5	17 18.5	54 58.7	6 6.5	4 4.3	5 5.4
	区南部	63 100.0	10 15.9	9 14.3	38 60.3	4 6.3	0 0.0	2 3.2
	区西南部	82 100.0	5 6.1	7 8.5	60 73.2	4 4.9	0 0.0	6 7.3
	区西部	68 100.0	7 10.3	10 14.7	47 69.1	2 2.9	0 0.0	2 2.9
	区西北部	117 100.0	8 6.8	13 11.1	86 73.5	6 5.1	1 0.9	3 2.6
	区東北部	97 100.0	10 10.3	17 17.5	57 58.8	6 6.2	2 2.1	5 5.2
	区東部	80 100.0	3 3.8	11 13.8	56 70.0	7 8.8	0 0.0	3 3.8
	西多摩	37 100.0	4 10.8	6 16.2	25 67.6	2 5.4	0 0.0	0 0.0
	南多摩	95 100.0	6 6.3	18 18.9	62 65.3	6 6.3	1 1.1	2 2.1
	北多摩西部	53 100.0	7 13.2	5 9.4	36 67.9	3 5.7	0 0.0	2 3.8
	北多摩南部	74 100.0	6 8.1	6 8.1	55 74.3	2 2.7	1 1.4	4 5.4
	北多摩北部	68 100.0	6 8.8	9 13.2	49 72.1	1 1.5	1 1.5	2 2.9
	島しょ	1 100.0	0 0.0	0 0.0	1 100.0	0 0.0	0 0.0	0 0.0
施設種別	病院全体	255 100.0	30 11.8	58 22.7	139 54.5	23 9.0	4 1.6	1 0.4
	200床未満	141 100.0	19 13.5	33 23.4	75 53.2	11 7.8	3 2.1	0 0.0
	200～500床未満	79 100.0	9 11.4	17 21.5	44 55.7	8 10.1	1 1.3	0 0.0
	500床以上	35 100.0	2 5.7	8 22.9	20 57.1	4 11.4	0 0.0	1 2.9
	有床診療所	36 100.0	0 0.0	3 8.3	30 83.3	0 0.0	0 0.0	3 8.3
	無床診療所	179 100.0	10 5.6	23 12.8	113 63.1	5 2.8	3 1.7	25 14.0
	助産所	6 100.0	0 0.0	0 0.0	3 50.0	0 0.0	0 0.0	3 50.0
	訪問看護ステーション	218 100.0	21 9.6	17 7.8	170 78.0	8 3.7	1 0.5	1 0.5
	その他の施設	233 100.0	17 7.3	27 11.6	171 73.4	13 5.6	2 0.9	3 1.3

問 54 令和 6 年 4 月の改正医療法により、これまでボランティアだった「災害支援ナース」が、「災害・感染症医療業務従事者」として規定され、応援派遣に係る費用が公的負担となりました。このことについて、知っていましたか。

(上段:件数 下段:割合)

		n	はい	いいえ	不明
全体		927 100.0	247 26.6	643 69.4	37 4.0
二次保健医療圏別	区中央部	92 100.0	30 32.6	56 60.9	6 6.5
	区南部	63 100.0	16 25.4	45 71.4	2 3.2
	区西南部	82 100.0	22 26.8	54 65.9	6 7.3
	区西部	68 100.0	18 26.5	48 70.6	2 2.9
	区西北部	117 100.0	35 29.9	80 68.4	2 1.7
	区東北部	97 100.0	24 24.7	68 70.1	5 5.2
	区東部	80 100.0	18 22.5	59 73.8	3 3.8
	西多摩	37 100.0	10 27.0	26 70.3	1 2.7
	南多摩	95 100.0	31 32.6	63 66.3	1 1.1
	北多摩西部	53 100.0	11 20.8	39 73.6	3 5.7
	北多摩南部	74 100.0	19 25.7	52 70.3	3 4.1
	北多摩北部	68 100.0	13 19.1	52 76.5	3 4.4
	島しょ	1 100.0	0 0.0	1 100.0	0 0.0
施設種別	病院全体	255 100.0	138 54.1	113 44.3	4 1.6
	200床未満	141 100.0	64 45.4	75 53.2	2 1.4
	200～500床未満	79 100.0	50 63.3	29 36.7	0 0.0
	500床以上	35 100.0	24 68.6	9 25.7	2 5.7
	有床診療所	36 100.0	8 22.2	26 72.2	2 5.6
	無床診療所	179 100.0	15 8.4	140 78.2	24 13.4
	助産所	6 100.0	1 16.7	3 50.0	2 33.3
	訪問看護ステーション	218 100.0	47 21.6	170 78.0	1 0.5
	その他の施設	233 100.0	38 16.3	191 82.0	4 1.7

問 55 令和 6 年 9 月 1 日時点での災害支援ナース養成研修修了者数をお答えください。

(上段:件数、人数 下段:平均)

		n	修了者数	1施設当たり
全体		73 100.0	180 2.5	2.5 0.0
二次保健医療圏別	区中央部	12 100.0	33 2.8	2.8 0.2
	区南部	4 100.0	8 2.0	2.0 0.5
	区西南部	7 100.0	19 2.7	2.7 0.4
	区西部	7 100.0	19 2.7	2.7 0.4
	区西北部	7 100.0	21 3.0	3.0 0.4
	区東北部	9 100.0	16 1.8	1.8 0.2
	区東部	4 100.0	9 2.3	2.3 0.6
	西多摩	1 100.0	5 5.0	5.0 5.0
	南多摩	10 100.0	25 2.5	2.5 0.3
	北多摩西部	2 100.0	5 2.5	2.5 1.3
	北多摩南部	7 100.0	14 2.0	2.0 0.3
	北多摩北部	3 100.0	6 2.0	2.0 0.7
	島しょ	73 100.0	180 2.5	2.5 0.0
施設種別	病院全体	255 100.0	175 0.7	0.7 0.0
	200床未満	141 100.0	27 0.2	0.2 0.0
	200～500床未満	79 100.0	79 1.0	1.0 0.0
	500床以上	35 100.0	69 2.0	2.0 0.1
	有床診療所	36 100.0	0 0.0	0.0 0.0
	無床診療所	179 100.0	1 0.0	0.0 0.0
	助産所	6 100.0	0 0.0	0.0 0.0
	訪問看護ステーション	218 100.0	3 0.0	0.0 0.0
	その他の施設	233 100.0	1 0.0	0.0 0.0

問 56 自施設の看護職員に対して、災害支援ナース養成研修を受講させる予定がありますか。

(上段:件数 下段:割合)

		n	予定あり	予定なし	不明
全体		927 100.0	108 11.7	786 84.8	33 3.6
二次保健医療圏別	区中央部	92 100.0	16 17.4	68 73.9	8 8.7
	区南部	63 100.0	5 7.9	56 88.9	2 3.2
	区西南部	82 100.0	6 7.3	71 86.6	5 6.1
	区西部	68 100.0	7 10.3	59 86.8	2 2.9
	区西北部	117 100.0	12 10.3	104 88.9	1 0.9
	区東北部	97 100.0	11 11.3	83 85.6	3 3.1
	区東部	80 100.0	12 15.0	65 81.3	3 3.8
	西多摩	37 100.0	4 10.8	32 86.5	1 2.7
	南多摩	95 100.0	11 11.6	82 86.3	2 2.1
	北多摩西部	53 100.0	5 9.4	46 86.8	2 3.8
	北多摩南部	74 100.0	11 14.9	61 82.4	2 2.7
	北多摩北部	68 100.0	8 11.8	58 85.3	2 2.9
	島しょ	1 100.0	0 0.0	1 100.0	0 0.0
施設種別	病院全体	255 100.0	80 31.4	171 67.1	4 1.6
	200床未満	141 100.0	22 15.6	119 84.4	0 0.0
	200～500床未満	79 100.0	35 44.3	43 54.4	1 1.3
	500床以上	35 100.0	23 65.7	9 25.7	3 8.6
	有床診療所	36 100.0	2 5.6	33 91.7	1 2.8
	無床診療所	179 100.0	3 1.7	156 87.2	20 11.2
	助産所	6 100.0	1 16.7	3 50.0	2 33.3
	訪問看護ステーション	218 100.0	17 7.8	200 91.7	1 0.5
	その他の施設	233 100.0	5 2.1	223 95.7	5 2.1

問 56-1 災害支援ナース養成研修を受講させない理由を教えてください。(複数回答)

(上段:件数 下段:割合)

		n	養成 研修 中の代 替職員 が確保 できな い。	自 施設 の運用 体制を 維持す るため に災害 時に看 護職員 を派遣 すること がで きない。	看 護職 員の ニーズ がない。	自 施設 には 必要 性を 感じ ない。	そ の 他	不 明
全体		786 100.0	349 44.4	279 35.5	248 31.6	200 25.4	29 3.7	10 1.3
二次保健医療圏別	区中央部	68 100.0	27 39.7	21 30.9	22 32.4	27 39.7	2 2.9	1 1.5
	区南部	56 100.0	22 39.3	23 41.1	19 33.9	17 30.4	2 3.6	0 0.0
	区西南部	71 100.0	32 45.1	24 33.8	21 29.6	18 25.4	5 7.0	1 1.4
	区西部	59 100.0	24 40.7	17 28.8	24 40.7	17 28.8	2 3.4	0 0.0
	区西北部	104 100.0	44 42.3	34 32.7	30 28.8	26 25.0	2 1.9	4 3.8
	区東北部	83 100.0	39 47.0	26 31.3	24 28.9	21 25.3	2 2.4	1 1.2
	区東部	65 100.0	27 41.5	28 43.1	24 36.9	17 26.2	1 1.5	0 0.0
	西多摩	32 100.0	16 50.0	16 50.0	9 28.1	3 9.4	1 3.1	1 3.1
	南多摩	82 100.0	39 47.6	25 30.5	25 30.5	16 19.5	7 8.5	1 1.2
	北多摩西部	46 100.0	21 45.7	18 39.1	15 32.6	8 17.4	3 6.5	0 0.0
	北多摩南部	61 100.0	31 50.8	24 39.3	17 27.9	15 24.6	1 1.6	1 1.6
	北多摩北部	58 100.0	27 46.6	22 37.9	18 31.0	15 25.9	1 1.7	0 0.0
	島しょ	1 100.0	0 0.0	1 100.0	0 0.0	0 0.0	0 0.0	0 0.0
施設種別	病院全体	171 100.0	94 55.0	84 49.1	47 27.5	16 9.4	12 7.0	3 1.8
	200床未満	119 100.0	72 60.5	58 48.7	37 31.1	13 10.9	2 1.7	2 1.7
	200～500床未満	43 100.0	19 44.2	24 55.8	9 20.9	3 7.0	7 16.3	0 0.0
	500床以上	9 100.0	3 33.3	2 22.2	1 11.1	0 0.0	3 33.3	1 11.1
	有床診療所	33 100.0	13 39.4	9 27.3	11 33.3	12 36.4	0 0.0	1 3.0
	無床診療所	156 100.0	56 35.9	32 20.5	56 35.9	72 46.2	3 1.9	4 2.6
	助産所	3 100.0	1 33.3	2 66.7	0 0.0	1 33.3	0 0.0	0 0.0
	訪問看護ステーション	200 100.0	105 52.5	75 37.5	73 36.5	30 15.0	7 3.5	1 0.5
	その他の施設	223 100.0	80 35.9	77 34.5	61 27.4	69 30.9	7 3.1	0 0.0

＜参考＞ 調査票



## 東京都看護人材実態調査（管理者編）

### 調査票回答に当たってのお願い

■本調査は、都内の看護職員及び看護補助者の地域別、施設種別、職種別の就業実態と看護教育に対するニーズを把握し、2030 年に向けた東京都の看護施策を検討する上での重要な資料となります。本調査の趣旨をご理解頂き、是非ともご協力をお願いします。

■回答に当たっては、各質問の注意書き等を踏まえて、記入してください。

■回答方法等でご不明な点がありましたら、下記までお問い合わせください。

【調査委託会社】東京都ビジネスサービス株式会社

電話番号：

電子メールアドレス：

■ご回答いただいた調査票は、調査専用の返信用封筒に入れて、令和 6 年 10 月 31 日（木曜日）までに役所してください。（切手は不要です。）

■本調査のデータ及び結果については、東京都の看護人材確保対策以外に使用することはありません。調査票の情報は厳重に取り扱い、個人が特定されることはありません。ただし、統計的な取りまとめ結果については、公表することがあります。

○本調査は、看護職員（保健師、助産師、看護師、看護士）※及び看護補助者に関する行  
うものです。※看護学生含む  
○特に指定のない項目は令和 6 年 9 月 1 日現在で記入してください  
○選択回答については、当てはまる数字を回答欄へ記入してください。  
○質問の前に特段の断りがない場合は、すべての方に回答いただきます。

調査実施機関：東京都保健医療局医療政策部医療人材課

### 【用語の説明】

この調査における用語等について説明します。

- 被検免許を有する場合は、担当している業務に最も関係する資格欄に回答してください。
- 助産師と看護師の免許を所有し、主には看護業務を行っている場合 ⇒ 「看護師」欄に回答
- 雇用形態
  - ・正規雇用：任期（定年を除く）の定めのない雇用で、育児・介護等による短時間正規雇用を含む。
  - ・非正規雇用：パート、アルバイト、非常勤、派遣など任期（契約期間）の定めのある雇用
- 勤務形態
  - ・常勤：雇用形態を問わず、施設で定められた勤務時間を全て勤務する者（＝フルタイム勤務者）ただし、定められた 1 週間の勤務時間が 32 時間未満の者は非常勤とする。
  - ・非常勤：施設と雇用関係があつて上記の常勤でない職員（週 2 日 5 時間勤務、週 5 日 3 時間勤務など）
- 看護補助者

下記に準じて、看護師の指示のもと看護補助業務を行っている者を計上してください。

【医科の診療報酬の施設基準における看護補助者】

看護師長及び看護師員の指導の下に、原則として医療生活上の世話（食事、清潔、排泄、入浴、移動等）のほか、病室内の環境整備、ベッドメイキング、看護用品及び消耗品の整理整頓等の業務を行っている者。他の資格を有している者で看護補助業務を行っている者も含む。

【介護報酬・診療報酬の訪問看護療養所における看護補助者】

訪問看護を担当する看護師の指導の下に、被養生活上の世話（食事、清潔、排泄、入浴、移動等）のほか、居室内の環境整備、看護用品及び消耗品の整理整頓等といった看護業務の補助を行う者。資格は問わない。施設保持や医療安全等の観点から、当該訪問看護ステーションに雇用されている必要がある。

## I 基本情報（「施設の基本情報」についてお聞きします）

### 問 1 貴施設の正式名称を回答してください。

（例）医療法人社団〇〇病院 〇〇クリニック 〇〇訪問看護ステーション

### 問 2 住所を回答してください。（区市町村名から）

- |        |         |         |          |
|--------|---------|---------|----------|
| ① 千代田区 | ⑮ 杉並区   | 29 府中市  | 43 真久留米市 |
| ② 中央区  | ⑯ 豊島区   | 30 昭島市  | 44 武蔵村山市 |
| ③ 港区   | ⑰ 北区    | 31 調布市  | 45 多摩市   |
| ④ 新宿区  | ⑱ 荒川区   | 32 町田市  | 46 稲城市   |
| ⑤ 文京区  | ⑲ 板橋区   | 33 小金井市 | 47 羽村市   |
| ⑥ 台東区  | ⑳ 練馬区   | 34 小平市  | 48 あきる野市 |
| ⑦ 墨田区  | 21 足立区  | 35 日野市  | 49 西東京市  |
| ⑧ 江東区  | 22 葛飾区  | 36 東村山市 | 50 瑞穂町   |
| ⑨ 品川区  | 23 江戸川区 | 37 国分寺市 | 51 日の出町  |
| ⑩ 目黒区  | 24 八王子市 | 38 国立市  | 52 奥多摩町  |
| ⑪ 大田区  | 25 立川市  | 39 福生市  | 53 烏しよ   |
| ⑫ 世田谷区 | 26 武蔵野市 | 40 狛江市  |          |
| ⑬ 渋谷区  | 27 三鷹市  | 41 東大和市 |          |
| ⑭ 中野区  | 28 青梅市  | 42 清瀬市  |          |

回	答



問3 貴施設の施設種別（機能）を1つ選択してください。

- ① 病院（急性期中心）

② 病院（回復期中心）

③ 病院（慢性期中心）

④ 精神科病院

⑤ ①～④以外の病院

⑥ 有床診療所

⑦ 無床診療所

⑧ 助産所
- ⑨ 訪問看護ステーション

⑩ 介護老人保健施設

⑪ 介護医療院

⑫ 介護老人福祉施設（特別養護老人ホーム）

⑬ 有料老人ホーム等特定施設入居者生活介護施設

⑭ 居宅サービス事業所（⑨、⑬以外）

⑮ 看護小規模多機能型居宅介護事業所

【問3で施設種別が「①～⑤病院」「⑥有床診療所」の場合にお答えください。】

問4 令和6年9月1日現在の病床種別ごとの許可病床数を記入してください。

※療養病床、精神病床に指定介護療養型医療施設がある場合には、その病床数を内数で記入してください。

	一般病床	療養病床	精神病床	急性病床	療養病床	合計
		指定介護療養型医療施設（内数）	指定介護療養型医療施設（内数）		急性症病床	指定介護療養型医療施設（内数）
病床数（床）						

【問3で施設種別が「①～⑤病院」「⑥有床診療所」「⑦無床診療所」の場合にお答えください。】

問5 令和6年8月における1日平均外来患者数を記入してください。

※「令和6年8月」は、令和6年8月1日から令和6年8月31日までのことをいいます。

外来者数

【問3で施設種別が「⑨訪問看護ステーション」の場合にお答えください。】

問6 令和6年8月における訪問看護の利用実員数及び訪問回数合計を記入してください。

※「令和6年8月」は、令和6年8月1日から令和6年8月31日までのことをいいます。

利用実員数	人
訪問回数	回
うち、理学療法士、作業療法士又は言語聴覚士による訪問回数	回

【問3で施設種別が「⑨助産所」で入所施設がある場合、「⑩介護老人保健施設」「⑪介護医療院」「⑫介護老人福祉施設」「⑬有料老人ホーム等特定施設入居者生活介護施設」の場合にお答えください。】

問7 令和6年9月1日現在の入所者数及び施設入所定員を記入して下さい。

入所者数	人
施設入所定員	人

【問3で施設種別が「⑨助産所」「⑩介護老人保健施設」「⑪介護老人福祉施設」で通所サービスを提供している場合、及び「⑫居宅サービス事業所」「⑬看護小規模多機能型居宅介護事業所」の場合にお答えください。】

問8 令和6年8月における1日の平均利用者数は何人ですか。また、⑭、⑮の施設の場合、看護職員の配置に関し、施設を併設しているか、または病院等協定を結んでいるかをお答えください。

※「令和6年8月」は、令和6年8月1日から令和6年8月31日までのことをいいます。

利用者数

（併設又は協定施設に○を付けてください。）

- ①併設
- ②協定を締結
- ③併設・協定なし（専従の看護職員を配置）
- 
- 
- 病院・診療所・訪問看護ステーション

問9 貴施設に看護職員（管理者を含む）又は看護補助者は従事していますか。

※看護補助者について調査票冒頭の「用語の説明」を御確認下さい。

- ① 従事している。
- ② 従事していないが、昨年まで従事していた。
- ③ 従事していないが、今後、採用予定である。
- ④ 従事していない。今後、採用予定もない。
- 
- 
- 
- 
- 問10以降へお進みください。
- 問13以降へお進みください。
- 問15以降へお進みください。
- 回答終了

Ⅱ 就業状況等についてお聞きします

問 10 令和 6 年 9 月 1 日現在、在籍している看護職員（休業休職者を含む）について、雇用形態ごとに勤務形態別、職種別の職員数を記入してください。

【注釈】※正規雇用、常勤等の用語について1頁目の【用語の説明】をお読みください。

● 所定労働時間について

表中①所定労働時間：施設で定めている常勤職員一人当たりの1週間の所定労働時間（記入例）40 時間

表中④所定労働正時間：各短時間正規雇用職員の1週間の所定労働時間の合計

（記入例）30 時間勤務の人が 10 人の場合 30 時間×10 人＝300 時間

表中⑤所定労働正時間：各非常勤職員の1週間の所定労働時間の合計

（記入例）16 時間勤務の人が 45 人、22 時間勤務の人が 5 人の場合 16 時間×45 人＋22 時間×5 人＝830 時間

● 労働換算について

・フルタイム職員の労働換算数＝実員数

・短時間正規雇用職員の労働換算数 ④÷①（記入例）300÷40（時間）＝7.5 人（小数点以下第2位を四捨五入）

・非常勤職員の労働換算数 ⑤÷①（記入例）830÷40（時間）＝20.8（小数点以下第2位を四捨五入）

・就業者合計（労働換算数） ⑤（正規雇用）＋①（非正規雇用）（記入例）15.5 人＋22.8 人＝38.3 人

	①所定労働時間 (1週当たり)	正規雇用				
		常勤(フルタイム)	短時間正規雇用			
			②実員数	③実員数	④所定労働時間	⑤労働換算数 ④÷①
(記入例)	40時間	8人	10人	300時間	7.5人	15.5人
保健師	時間	人	人	時間	人	人
助産師		人	人	時間	人	人
看護師		人	人	時間	人	人
准看護師		人	人	時間	人	人
合計		人	人		人	人

	①所定労働時間 (1週当たり)	非正規雇用					⑦合計 (労働換算数) ⑦＝①＋⑥
		常勤(フルタイム) ＝ ②×③÷④	④実員数	非常勤		⑥労働換算数 ④÷①	
				②実員数	③所定労働時間		
(記入例)	40時間	2人	50人	830時間	20.8人	22.8人	
保健師			人	時間	人	人	
助産師			人	時間	人	人	
看護師			人	時間	人	人	
准看護師			人	時間	人	人	
合計			人	人	人	人	

就業者合計	
①所定労働時間 ②×③÷④	⑦労働換算数 ⑦＝①＋⑥
70人	38.3人
保健師	人
助産師	人
看護師	人
准看護師	人
合計	人

問 11 令和 6 年 9 月 1 日現在、在籍している看護職員数（休業休職者を含む）について、勤務形態別・年齢区分別ごとに記入してください。雇用形態は問いません。

	～19 歳	20～29 歳	30～39 歳	40～49 歳	50～59 歳	60～69 歳	70 歳～	合計
常勤								
非常勤								

※合計は、問 10 の就業者合計（常勤及び非常勤）の⑤実人員数の計と一致します。

問 12 令和 6 年 9 月 1 日現在、在籍している外国人職員について勤務形態別にお答えください。

	常勤（フルタイム）	非常勤
外国人看護職員		
外国人看護師候補生（BPA）		

問 13 6 年後の令和 12（2030）年 9 月 1 日現在の看護職員数は令和 6 年 9 月 1 日現在の実人数と比べてどうなる見込みですか。

- ① 増えている → 問 13－1 へ
- ② 減っている → 問 13－1 へ
- ③ 変わらない → 問 14 へ
- ④ わからない → 問 14 へ

回答

【問 13 で「④増えている」または「②減っている」と回答した場合にお答えください。】

問 13－1 令和 12 年までの需要人員の主たる増減理由を 1 つ選択してください。

※⑦の場合はシフト先を、⑧その他の場合は理由を（ ）に記入してください。

- ① 施設基準（看護職員基準）の変更
- ② 病床数・定員数等の変更
- ③ 新たなサービスの展開、サービスの強化・充実
- ④ サービスの見直し、縮小・廃止
- ⑤ 勤務環境（ライフワークバランスに関する制度）の充実、見直し
- ⑥ 患者や利用者の実態に応じた職員の増減
- ⑦ シフト先の推進による ⇒ シフト先（ ）
- ⑧ その他（具体的に： ）

回答



問 16-2 令和5年度中の経験者採用者の未就業期間について、期間別に人数を記入してください。経験者（前職増を待める前に就職が内定していた者）について、わかる範囲で人数を記入してください。

(単位:人)		
未就業期間	経験者採用者数	(内訳) 転職者
0～1か月未満	人	人
1か月以上～1年未満	人	人
1～2年未満	人	人
2～3年未満	人	人
3～5年未満	人	人
5年以上	人	人
不明	人	人

問 17 看職職員採用の考え方として、次の項目（1）から（3）の各対象者の中で採用したい優先順位をつけてください。  
※「新卒者」とは、免許取得後1年未満の者をいいます。

(1)	項 目	順 位
	① 新卒者（社会人経験あり）	
	② 新卒者（社会人経験なし）	
	③ 看職経験者（育児・介護中の転職者で短時間勤務希望）	
	④ 看職経験者（ブランクのある再就業者でフルタイム希望）	
	⑤ 定年退職後の再就業者（フルタイム希望者）	
	⑥ 定年退職後の再就業者（短時間勤務希望者）	

(2)	項 目	順 位
	① 看職経験者（ラダーⅠ～Ⅱ）	
	② 看職経験者（ラダーⅢ以上）	
	③ 認定看職師・専門看職師・アドバンス助産師	
	④ 特定行医研修修了者	

(※ラダーレベルはJMAラダーを参照してください。)

(3)	項 目	順 位
	① 看護系大学院卒業	
	② 看護系大学卒業	
	③ 看護師養成所卒業	
	④ 准看護師等養成所・高等学校卒業	
	⑤ 学歴、卒業施設による区別なし	

※①～③は、いずれも看護師免許を所持している職員として考えてください。

問 18 新卒者の採用・確保について、効果をあげていると感じる取組すべてに○をつけてください。

選 択 項 目	回 答
① 求人誌・求人広告	
② ホームページ・SNSの活用	
③ 合同就職説明会への参加	
④ いつでも見学、相談が可能としている	
⑤ インターネットの実施	
⑥ 積極的に看護学生の実習を受け入れる	
⑦ 養成施設・教育機関へのリクルート	
⑧ 有料職業紹介事業者の利用	
⑨ ナースバンク（無料職業紹介）の利用	
⑩ 看護職員の口コミ	
⑪ EPAの積極的な受け入れ	
⑫ 独自の貸付金（奨学金）の実施	
⑬ 東京福祉学資金の返還免除対象施設（指定施設）であること	
⑭ 入職後の新人研修等教育サポート体制	
⑮ 専門資格取得等キャリアアップの機会・支援	
⑯ ライフステージに応じた多様な勤務形態の導入	
⑰ 給与、各種手当等の充実	
⑱ 休職・福利厚生制度の充実	
⑲ 寮・借上げ住宅の提供	
⑳ 育児・介護への支援体制	
㉑ 院内教育所の整備	
㉒ その他（具体的に： ）	

→問 18-1へ

【問 18 で「㉒独自の貸付金（奨学金）」を実施されている場合に、お答えください。】

問 18-1 貸付金（奨学金）の金額等について、お答えください。

(1) 貸付金額	月額	円
	年額	円
(2) 貸付形態		
①給付型・②貸付型（免除有）・③貸付型（免除無）		
(3) 【②貸付型（免除有）の場合】免除となるための就業義務期間		年

問 18-2 転職者・再就業者の採用・確保について、効果をあげていると感じる取組すべてに○をつけてください。

選 択 項 目	回 答
① ナースバンク（無料職業紹介所）の利用	
② ハローワーク（職業安定所）の利用	
③ 有料職業紹介事業者の利用	
④ 新聞の折り込み広告	
⑤ 駅などの求人広告の掲示	
⑥ 就職相談会への参加	
⑦ ホームページ・SNS の活用	
⑧ 自施設の退職者を勧誘	
⑨ 看護職員の口コミ	
⑩ いつでも見学、相談ができるようにしている	
⑪ 東京都ナースプラザの「復職支援研修」への協力	
⑫ 教育機関・養成所からの紹介	
⑬ 入職後の研修フォロー体制	
⑭ 専門資格取得等キャリアアップの機会・支援	
⑮ 専門資格取得後の評価処遇・手当（特定行為研修修了者等）	
⑯ ライフステージに応じた多様な勤務形態の導入	
⑰ 給与、各種手当等の充実	
⑱ 休暇・福利厚生制度の充実	
⑲ 寮・借り上げ住宅の提供	
⑳ 育児・介護への支援体制	
㉑ 院内保育所の整備	
㉒ その他（具体的に： ）	

問 19 令和 4 年度～令和 6 年度（4 月～8 月末）の募集ツールの利用及び採用状況と令和 6 年 9 月 1 日現在の在籍状況について、お答えください。

（単位：人）

	利用の有無	勤務形態	令和 4 年度		令和 5 年度		令和 6 年度	
			採用人数	うち 66.9.1 在籍者数	採用人数	うち 66.9.1 在籍者数	採用人数	うち 66.9.1 在籍者数
無料職業紹介（ナースバンク）	① 有	常勤						
	② 無	非常勤						
無料職業紹介（ハローワーク）	① 有	常勤						
	② 無	非常勤						
有料職業紹介	① 有	常勤						
	② 無	非常勤						

【問 19 で「有料職業紹介事業者」を利用している場合に問 19-1、問 19-2 にお答えください。】

問 19-1 有料職業紹介事業者を利用する理由として当てはまるものすべてに○をつけてください。

選 択 項 目	回 答
① 人材確保が困難なためやむを得ず	
② 対応が丁寧	
③ 安心できる	
④ すぐに求職者が紹介される	
⑤ 適任者が紹介される	
⑥ 採用までの施設側の手間が少ない	
⑦ 採用後の紹介者へのフォローが手厚い	
⑧ その他（具体的に： ）	

問 19-2 事業者への年間支払金額の総額は、おおよそどれくらいですか。（令和 5 年度）

円

【問 19 で「ナースバンクを利用していない」場合にお答えください。】

問 19-3 無料のナースバンクを利用しない理由として当てはまるものすべてに○をつけてください。

選 択 項 目	回 答
① 求人登録が複雑	
② 採用までの施設側の手間が多い	
③ 登録しても求職者が紹介されない	
④ 適任者が紹介されない	
⑤ 採用後の紹介者へのフォローがない	
⑥ 所在地が不便（西新宿・立川）	
⑦ ナースバンクをよく知らない	
⑧ 自施設で採用できているため	
⑨ その他（具体的に： ）	

問 20 ナースプラザで看護補助者の無料職業紹介を開始した場合、利用したいと思いますか。

- ① 利用したい

② 利用しない

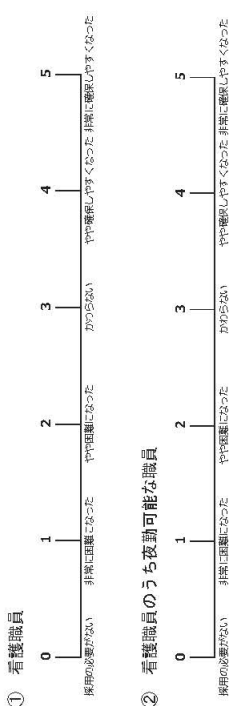
回 答

【問 20で「②利用しない」と回答した場合にお答えください。】

問 20-1 利用しない場合、その理由は何ですか。具体的に記入してください。

--

問 21 職員の確保について1年前と比較してどう感じているかを5段階評価でお答えください。  
あてはまる回答の数値に○をつけてください。



問 22 正規雇用看護職員(常勤)の退職について、定年を定めていますか。定めている場合は、  
年齢を記入してください。

① 定年を定めている	歳 (→問 22-1へ)	回答
② 定年を定めていない	(→問 23へ)	

【問 22で「①定年を定めている」と回答した場合にお答えください。】

問 22-1 定年退職者を改めて雇用する制度はありますか。ある場合は、就業できる上限年齢  
を記入してください。

① ある	歳 (→問 22-2へ)	回答
② ない	(→問 23へ)	

【問 22-1で「①ある(定年退職者を雇用する制度が)」と回答した場合に問 22-2～問 22-7にお答えください。】

問 22-2 定年前と比較して定年退職後の給与に差がありますか。

① 定年前と同率	⇒	削減	回答
② 定年前より減額			

問 22-3 定年退職後も昇給はありますか。

① 昇給有	回答
② 昇給無	

問 22-4 短時間勤務は選択できますか。

① 選択できる	回答
② 選択できない	

問 22-5 夜勤免除は選択できますか。

① 選択できる	回答
② 選択できない	
③ 夜間勤務がない	

問 22-6 定年退職後の看護職員の雇用について、最も近い考えを選択してください。

① 自施設・他施設いずれの退職者も、積極的に雇用したい	回答
② 自施設の定年退職者であれば、積極的に雇用したい	
③ 自施設・他施設いずれの退職者であっても、雇用してもよい	
④ 自施設の定年退職者であれば、雇用してもよい	
⑤ できれば雇用したくない	



問 27 看護業務の効率化に関する取組についての実施・検討状況をお答えください。

- (1) 選択項目の中で実施している取組について、当てはまるものすべてに○をつけてください。
- (2) (1)で選んだ取組の中で効果を上げているものを3つまで選択してください。
- (3) 選択項目の中で今後実施したい、又はさらに重点的に取り組みたいものを3つまで選択してください。

選 択 項 目	(1) 実施して いるもの (すべて)	(2) 効果を上げ ているもの (3つまで)	(3) 今後又は さらに実施 したいもの (3つまで)
① 各種記録の標準化や音声入力			
② 各種罫票の統一			
③ 業務の標準化・マニュアルの見直し			
④ 勤務体制（応援体制）の整備			
⑤ 多職種との連携、タスク・シフト／シェア			
⑥ 電子カルテ等 ICT を活用した情報連携			
⑦ ロボット・AI 等を用いた作業効率化			
⑧ その他（具体的に： }			

問 28 タスク・シフト／シェアに関する取組状況として、当てはまるものをお答えください。

選 択 項 目	回答
① 既に取組を開始している。	
② 検討には着手したが、まだ取り組んでいない。	
③ 取組も検討もしていない。	
④ その他（ }	

問 28 で①「既に取組を開始している。」を選択した施設にお聞きます。

問 28－1 タスク・シフト／シェアにより、医師から看護師が実施するようになった業務として、  
当てはまるものすべてに○をつけてください。

選 択 項 目	回 答
① 特定行為	
② 薬剤投与・採血・検査	
③ 救急外来における採血・検査	
④ 血管造影・画像下治療（IVR）の介助	
⑤ 注射・採血・静脈路の確保等	
⑥ カテーテルの留置・抜去等の各種処置行為	
⑦ 診療前の情報収集	
⑧ その他（具体的に： }	

問 28－2 タスク・シフト／シェアにより、看護師からその他の医療関係職種が実施するようにな  
った業務として、当てはまるものすべてに○をつけてください。

＜薬剤師＞

選 択 項 目	回 答
① 薬剤の在庫管理	
② ミキシングあるいは与薬等の準備を含む薬剤管理	
③ 入院患者の持参薬の内容確認等薬学的管理	
④ 抗がん剤等の適切な無菌調製	
⑤ その他（具体的に： }	

＜診療放射線技師＞

選 択 項 目	回 答
① 放射線造影検査時の静脈路確保	
② 造影剤の投与	
③ 投与後の抜針・止血等	
④ その他（具体的に： }	

＜臨床検査技師＞

選 択 項 目	回 答
① 生理学的検査を実施する際の口腔内からの喀痰等の吸引	
② 病棟・外来における採血業務	
③ 超音波検査時の静脈路確保	
④ 造影剤の投与	
⑤ 投与後の抜針・止血等	
⑥ その他（具体的に： }	

＜臨床工学士＞

選 択 項 目	回 答
① 人工呼吸器装着中の患者に対する喀痰等の吸引	
② 人工呼吸器の設定変更	
③ 動脈留置カテーテルからの採血	
④ 血液浄化装置の穿刺針等の表在化された動脈もしくは表在静脈への接続	
⑤ 血液浄化装置の穿刺針等を表在静脈に接続時の静脈路確保	
⑥ 血液浄化装置の穿刺針等の表在化された動脈もしくは表在静脈からの除去	
⑦ その他（具体的に： }	



<理学療法士>

選 択 項 目	回 答
① 体位排痰法を実施する際の喀痰等の吸引	
② その他（具体的に： ）	

<作業療法士>

選 択 項 目	回 答
① 食事訓練を実施する際の喀痰等の吸引	
② 移動、食事、排泄、入浴等の日常生活活動に関するADL訓練	
③ その他（具体的に： ）	

<言語聴覚士>

選 択 項 目	回 答
① 嚥下訓練等を実施する際の喀痰等の吸引	
② 嚥下訓練・摂食機能療法における患者の嚥下状態等に応じた食物形態等の選択	
③ その他（具体的に： ）	

<管理栄養士>

選 択 項 目	回 答
① 食事内容や形態の変更または提案	
② その他（具体的に： ）	

<救急救命士>

選 択 項 目	回 答
① 救急救命処置（入院するまでの間）	
② その他（具体的に： ）	

問 28 で②③「取組を開始していない。」を選択した施設にお聞きします。

問 28－3 タスク・シフト/シェアを推進するにあたり課題となっているものとして、当てはまるものすべてに○をつけてください。

選 択 項 目	回 答
① 病院長等の管理者の意識改革・啓発	
② 医療従事者全体の意識改革・啓発	
③ タスク・シフト/シェアを受ける側の医療関係職種の知識・技能の習得	
④ タスク・シフト/シェアを受ける側の医療関係職種の余力（人員確保等）	
⑤ タスク・シフト/シェアに関する組織の方針決定や取組内容を決定する会議体がない	
⑥ ⑤の会議体はあるが関連部門が参加していない	
⑦ その他（具体的に： ）	

問 29 暴力・ハラスメント対策として、貴施設で実施している項目すべてに○をつけてください。

- (1) 患者やその家族から施設職員への暴力・ハラスメント対策  
(2) 施設職員から患者やその家族への暴力・ハラスメント対策  
(3) 施設職員間でのハラスメント対策・メンタルケア

選 択 項 目	(1)	(2)	(3)
① 規定や指針、マニュアルの作成・見直し			
② 施設内の研修実施・施設外の研修参加			
③ 相談・通報窓口の設置			
④ 警備の強化（警備保障会社との契約、防犯機器の設置等）			
⑤ 対応事例の収集			
⑥ 外部機関による第三者評価の受審			
⑦ ストレスチェックの活用			
⑧ ストレス軽減のためのサポート（上司による面談等）			
⑨ 研修のための支援			
⑩ その他（具体的に： ）			

- 問 30 育児・介護中の看護職員の働きやすさ向上のために貴施設で実施している支援制度についてお答えください。
- (1) 選択項目の中で貴施設で実施している支援制度について、当てはまるものすべてに○をつけてください。
- (2) (1)で選んだ支援の中で効果を上げているものを3つまで選択してください。
- (3) 選択項目の中で今後実施したい、又はさらに重点的に取り組みたいものを3つまで選択してください。

選 択 項 目	(1) 実施して いるもの (すべて)	(2) 効果を上げ ているもの (3つまで)	(3) 今後又は さらに実施 したいもの (3つまで)
① 育児に伴う短時間勤務制度			
② 育児に伴う夜勤免除制度			
③ 院内保育（昼間）			
④ 院内保育（夜間）			
⑤ 病児・病後児保育			
⑥ 保育サービス利用料の補助			
⑦ 育児休職明けの復職時研修の実施			
⑧ 介護に伴う短時間勤務制度			
⑨ 介護に伴う夜勤免除制度			
⑩ 介護サービス利用料の補助			
⑪ フレックスタイム制			
⑫ 半日、時間単位の休憩制度			
⑬ 家族で入居可能な住宅の提供			
⑭ その他（具体的に			

- 問 31 夜勤の看護職員の業務負担軽減のための取組についてお答えください。
- (1) 選択項目の中で貴施設で実施している取組について、当てはまるものすべてに○をつけてください。
- (2) (1)で選んだ取組の中で効果を上げているものを3つまで選択してください。
- (3) 選択項目の中で今後実施したい、又はさらに重点的に取り組みたいものを3つまで選択してください。

選 択 項 目	(1) 実施して いるもの (すべて)	(2) 効果を上げ ているもの (3つまで)	(3) 今後又は さらに実施 したいもの (3つまで)
① 看護補助者の増員			
② 早出や遅出の看護補助者の配置			
③ 夜勤時間帯の看護補助者の配置			
④ 夜勤時間帯の病棟クレークの配置			
⑤ 夜勤時間帯の他医療専門職種との業務分担			
⑥ 看護職員の増員			
⑦ 短時間勤務の看護職員の増員			
⑧ 夜勤専従者の雇用			
⑨ 夜勤時間帯の看護職員配置の増員			
⑩ 月の夜勤回数の上限の設定			
⑪ 夜勤後の「隔日の休日」(※)の確保 <small>※の時から始まる24時間を1日と考えるが休日</small>			
⑫ 夜勤の連続回数が2連続（2回まで）の設定			
⑬ 11時間以上の勤務間インターバルの確保			
⑭ 電子カルデ活用等 I C T の推進			
⑮ 仮眠室、シャワー室等完備			
⑯ 寮、借り上げ住宅の提供			
⑰ その他（具体的に：			

「人材育成」についてお聞きます

問 32 貴施設の研修・教育体制、進学の支援体制について当てはまるものすべてに○をつけてください。

選 択 項 目	回 答
① 施設内に看護職員の教育・研修を専門に担当する部署がある。または、教育・研修専従の担当者がある。	
② 施設内各部署の教育担当者によって構成される教育委員会が設置されている。	
③ キャリアラダー等を導入し、これに基づき研修計画を作成している。	
④ 施設内・施設外ともに研修計画を作成し、実施又は派遣している。	
⑤ 施設内のみ研修計画を作成し、実施している。	
⑥ 施設外の派遣研修計画のみ作成し、派遣している。	
⑦ 施設内研修の実施、派遣も行っていない。	
⑧ 准看護師に対する看護師資格取得の支援がある。	
⑨ 看護職員が大学院等に進学するための支援がある。	

※施設内研修には法人内合同研修も含まれます。また、OJT研修は含みません。

問 32 で④⑤「施設内・施設外ともにまたは施設内のみ研修計画を作成している。」と回答した場合にお答えください。

問 32－1 (1) 自施設又はグループ内で実施している研修すべてに○をつけてください。また、今後、新たに実施したい研修すべてに○をつけてください。

研 修 項 目	実施している	今後実施したい
① 新人看護職員研修		
② 2・3 年目看護職員研修		
③ 経験者看護職員の入職時研修		
④ 中堅看護職員研修		
⑤ ベテラン看護職員研修		
⑥ その他（具体的に： ）		

問 32－1 (2) 現在、施設外に派遣している研修、また、今後派遣させたい研修すべてに○をつけてください。

研 修 項 目	派遣している	今後派遣したい
① 新人看護職員研修		
② 2・3 年目看護職員研修		
③ 経験者看護職員の入職時研修		
④ 中堅看護職員研修		
⑤ ベテラン看護職員研修		
⑥ その他（具体的に： ）		

問 32 で⑥「施設外のみ派遣計画を作成している」と回答した場合に、お答えください。

問 32－2 現在、施設外に派遣している研修すべてに○をつけてください。また、今後新たに派遣したい研修と、今後自施設で実施したい研修すべてに○をつけてください。

研 修 項 目	派遣している	今後派遣したい	実施したい
① 新人看護職員研修			
② 2・3 年目看護職員研修			
③ 経験者看護職員の入職時研修			
④ 中堅看護職員研修			
⑤ ベテラン看護職員研修			
⑥ その他（具体的に： ）			

問 32 で⑦「施設内研修の実施、施設外研修への派遣も行っていない。」と回答した場合に、お答えください。

問 32－3 (1) 自施設で実施されていない理由について当てはまるものを3 つまで選択してください。

- ① 教育に携わる人材や人員が確保できないため
- ② 研修を実施する設備や場所が確保できないため
- ③ 業務多忙により研修時間確保が困難なため
- ④ 看護教育を企画・実施・評価する組織（委員会）が設置されていないため
- ⑤ 予算確保が困難なため
- ⑥ 必要性を感じないため
- ⑦ 看護職員からのニーズがないため
- ⑧ その他（具体的に： ）

回 答

問 32－3 (2) 施設外の研修に派遣していない理由について当てはまるものを2 つまで選択してください。

- ① 時間確保が困難なため
- ② 予算確保が困難なため
- ③ 主な会場までのアクセスが悪いため
- ④ 必要性を感じないため
- ⑤ 看護職員からのニーズがないため
- ⑥ その他（具体的に： ）

回 答

問 32－3 (3) 今後、自施設での実施又は派遣を検討したい研修を2 つまで選択してください。

- ① 新人看護職員研修
- ② 2・3 年目看護職員研修
- ③ 経験者看護職員の入職時研修
- ④ 中堅看護職員研修
- ⑤ ベテラン看護職員研修
- ⑥ その他（具体的に： ）

回 答

問 33 令和 6 年 9 月 1 日現在の専門看護師等の配置状況と令和 12(2030)年度の配置計画をお答えください。

※配置している人がいない場合は0を記入してください。

(単位：人)		
	令和 6 年 9 月 1 日時点	令和 12 年 (2030 年) 9 月 1 日時点
① 専門看護師		
② 認定看護師		
③ 認定看護管理者		
④ アドバンス助産師		
⑤ 診療看護師 (NP)		
⑥ その他 ( )		

問 33ー1 専門看護師等を配置している施設にお聞きします。専門看護師等の資格を持っている場合の昇進制度について、実施しているものすべてに○をつけてください。

	昇給・昇格 (基本給・等級が 上がる)	昇進 (職位・役職が 上がる)	資格手当の 支給	特になし
① 専門看護師				
② 認定看護師				
③ 認定看護管理者				
④ アドバンス助産師				
⑤ 診療看護師 (NP)				
⑥ その他 ( )				

問 34 貴施設における「特定行為指定研修機関」への指定状況として、当てはまるものに○をつけてください。

指定研修機関	指定状況	指定済み	申請予定	申請意向なし

問 35 令和 6 年 9 月 1 日現在の貴施設に所属する職員のうち、特定行為研修修了者数(実人数)とその区分(延人数)も併せて、お答えください。

※修了者や受講中の者がいない場合はゼロを記入してください。

(単位：実人数)	
修了者	人
受講中の者	人

特定行為区分	令和 6 年 9 月 1 日時点 修了者数	令和 12 年(2030 年)時点 修了予定者数
(1) 呼吸器(気道確保に係るもの)		
(2) 呼吸器(人工呼吸療法に係るもの)		
(3) 呼吸器(長期呼吸療法に係るもの)		
(4) 循環器		
(5) 心臓ドレーン管理		
(6) 胸腔ドレーン管理		
(7) 腹腔ドレーン管理		
(8) ろう孔管理		
(9) 栄養に係るカテーテル管理 (中心静脈カテーテル管理)		
(10) 栄養に係るカテーテル管理 (末梢置型中心静脈注射用カテーテル管理)		
(11) 創傷管理		
(12) 創部ドレーン管理		
(13) 動脈血液ガス分析		
(14) 透析管理		
(15) 栄養及び水分管理に係る薬剤投与		
(16) 感染に係る薬剤投与		
(17) 血池コントロールに係る薬剤投与		
(18) 術後疼痛管理		
(19) 循環動態に係る薬剤投与		
(20) 精神及び神経症状に係る薬剤投与		
(21) 皮膚損傷に係る薬剤投与		

問35で「修了者・受講中の者がいない」と回答した場合にお答えください。

問 35-1 特定行為研修終了者・受講者がいない理由について、当てはまるものすべてに○をつけてください。

選 択 項 目	回 答
① 施設管理者・医師の理解が得られない。	
② 施設内の運用体制が確立していない。	
③ 自施設で活用できる牌花行為区分が少ない。	
④ 看護職員からのニーズが少ない。	
⑤ 業務多忙により研修時間の確保が難しい。	
⑥ 人員確保が難しい。(代替職員を告ぐ)	
⑦ 医師で十分に対応できる。	
⑧ その他 ( )	

問35で「修了者・受講中の者がいる」と回答した場合に、お答えください。

問35-2 特定行為研修修了者は貴施設で特定行為を実施していますか。

- ① はい ⇒ 実施している人数（実人数）を記入してください。 人
- ② いいえ ⇒ 実施していない理由について、当てはまるものを全て選択してください。

選 択 項 目	回 答
① 施設管理者・医師の理解が得られない。	
② 施設内の運用体制が確立していない。	
③ 自滞談で活用できる特許行為区分が少ない。	
④ 業務多忙により英談時間の確保が難しい。	
⑤ 人員確保が難しい。(指導医を言む。)	
⑥ 医師で十分に対応できる。	
⑦ その他 ( )	

問36 受講への支援体制について、それぞれ当てはまるものを選択してください。

(1) 研究費用負担

- ① 全額施設負担 ② 一部施設負担 ③ 本人負担

### (2) 勤務要件

- ① 勤務しながら受講
- ② 受講中は休職や出張扱い（有給）
- ③ 受講中は休職扱い（無給）

組 回	
--------	--

組 回	
--------	--

### (3) 代替要員

- ① 自施設の職員で対応 ② 代替職員を別に雇用 ③ 対応なし

問37 早期援助者に対して、日本看護協会が実施している早期離乳指導助成対象とした妊婦さん等に対する支援は、どのようなものがありますか。（診療報酬「急性期看護指導助成は修学加算」等の院内研修に活用可能な研修です。）

- ① ある (または受講予定がある)  
② ない  
③ 看護補助者を雇用していない

問38 看護補助活動の中心に女性に絞られているのは、東京看護婦会が実施している「看護婦新報」等の取組が原因ではないかと推察されます。看護補助活動は、看護婦会等が実施している「看護婦新報」等の取組が原因ではないかと推察されます。

- ① ある (または受講予定がある)  
② ない  
③ 看護補助者を雇用していない

問39 看護補助者を対象とした校外での研修が必要な場合、どのような研修が必要だと思いますか。当てはまるものを全てお答えください。

研修内容	対象者	
	就業中の方 (入会後3か月 ～1年を越え)	新入職者 (入会後1～2 か月を越え)
① 知識の習得を中心とした建学中心の研修		
② 技術の習得を中心とした演習中心の研修		
③ 自施設で実施している研修で足りる。		
④ 東京都看護協会が実施する研修で足りる。		
⑤ 看護補助者を採用する予定はない。		

問40 看護補助者との協働のため、院内で実施していて効果的と思われる研修があれば、具体的に記入してください。なお、研修の対象者は問いません。

\_\_\_\_\_

## V 届出制度・都の支援について

問41 平成27年10月から、「選挙権等の入籍地確保の促進に関する法律」により、選挙権等を持つ保持者は、離職した場合などに住所、氏名等の届け出をすることになりました。貴施設は、離職した議員に対して「東京箱根ナースプラザ」に届け出るよう周知していますか。

① している      ② していない

問42 代行制度による届出を行っていますか。もっとも当てはまるものを選択してください。

① 積極的に行っている  
② あまり積極的に行っていない  
③ 知っているが全く行っていない  
④ 知らなかった

問 43 東京港ナースプラザでは、看護職の継続職業開発所であるナースバンクを設置し、看護職に対する研修に向けた研修、就業相談・あっせん等を行い、再就業を支援しています。貴施設の選送する職員に対して、ナースバンクの情報を提供していますか。

① 情報を提供している	回答
② 情報を提供していない	

問 44 看護職員の確保・育成・定着に向けて期待する県の支援について支援を期待するものを3つまで、○をつけてください。

	選 択 項 目	回 答
助 言 ・ 相 談 等	① 教育体制・研修に関する助言・相談	
	② 業務改善好事例の紹介等の助言・相談	
	③ 職員募集・広報に関する助言・相談	
	④ 働きやすい職場づくりに関する助言・相談	
	⑤ 労務管理等に関し電話等で相談できる窓口	
研 修 ・ 資 格 取 得 等 の 支 援	⑥ ハイレベルメントに対する助言・相談	
	⑦ 新人看護職員の研修に対する支援	
	⑧ 中堅看護職員の研修に対する支援	
	⑨ ベテラン看護職員の研修に対する支援	
	⑩ 看護管理者向けの研修	
	⑪ 看護補助者の養成・育成のための支援	
	⑫ 離職中の看護職が復職する際の研修に対する支援	
	⑬ 専門資格取得のための支援	
	⑭ 特定行為研修受講のための支援	
	⑮ 看護職に対する看護師資格取得のための支援	
	⑯ 多様な勤務形態の導入への取組に対する支援	
	⑰ ICT 機器の導入に向けた支援 (DX 人材育成含む)	
	⑱ 院内保育・病児保育の支援	
	⑲ 職員の住宅確保のための支援	
	⑳ 施設間の人材交流のための支援	
そ の 他	㉑ 看護師の特定行為に係る指定研修機関への支援	
	㉒ 特定行為研修修了者等の手当	
	㉓ その他 (具体的に)	

VI 看護補助者を雇用されている施設にお聞きます

問 45 令和 6 年 9 月 1 日現在、在籍している看護補助者（休業休職者を含む）について、勤務形態別の実人数、常勤換算数、年齢区分別人数を記入してください。また、令和 6 年 9 月 1 日現在の募集人数を回答してください。

		実人数										常勤換算数	
		常勤					非常勤						
看護補助者		15歳未満	15歳～24歳	25～29歳	30～34歳	35～39歳	40～44歳	45～49歳	50～54歳	55～59歳	60～64歳	65～69歳	70歳～
～19歳													
常勤													
非常勤													
合計													

※常勤換算については、間 10 の注釈を参考にしてください。

(単位：人)

※常勤換算については、問 10 の注釈を参考にしてください。

募集人数 (令和 6 年 9 月 1 日現在)	(単位：人)	
	常勤	非常勤

問 46 貴施設で実施している看護補助者の勤務形態について当てはまるものすべてに○をつけ  
てください。

※夜間勤務の必要がない施設は夜勤専従欄に×をつけてください。

勤務形態	看護補助者	
	正規雇用	非正規雇用 うち派遣
① フルタイム勤務		
② 短時間勤務(1日の所定労働時間を時間45分～6時間)		
③ フレックスタイム制度		
④ 早出・遅出勤務		
⑤ 夜勤専従		

問 47 看護補助者の主な配置先について実人数及び常勤換算数を記入してください。  
※常勤換算については、問 10 の注釈を参考にしてください。

病院等	主な配置部署		実人数	常勤換算数
	①病棟（看護補助加算、急性期看護補助体制、看護補助者配置加算対象）	②病棟（看護補助加算なし）		
	③外来部門			
	④検査部門			
	⑤中央材料室			
	⑥手術室			
	⑦ICU・CCU・SICU・NICU			
	⑧その他（ ）			
	⑨主な配属を定めていない			
訪問看護ステーション	⑩遠隔名訪問看護加算に利用			

問 48 貴施設において看護補助者の業務として、実施しているものと今後活用したい業務をす  
べて選択し、○をつけてください。

業務内容			実施してい るもの	今後活用し たいもの
生活環境 に關わる 業務	周回業務 (対象者に接し ない業務)	① 病床及び病床周辺の清掃・整頓		
		② 病室環境（温度・湿度等）の調整		
		③ シーツ交換やベッドメイキング		
		④ リネン類の整理		
		⑤ その他（ ）		
		⑥ 処置・検査等の伝長類の整備		
		⑦ 診療に必要な書類の整備		
		⑧ 診療に必要な器具等の整備		
		⑨ 診療材料の補充・整理		
		⑩ 入退院・転出入に関する業務		
		⑪ その他（ ）		
		⑫ 食事に関する業務		
		⑬ 身体の手洗に関する業務		
		⑭ 排泄に関する業務		
		⑮ 安全対策に関する業務（体位交換等）		
		⑯ 移動・移送に関する業務		
		⑰ その他（ ）		

問 49 令和6年4月1日付採用に向け募集した人数と、実際に採用した人数を、勤務形態別、経路別に記入してください。

(単位：人)			
看護補助者	募集人数	採用人数	うち看護補助経験者数
			常勤
			非常勤

問 49－1 令和6年4月1日時点の看護補助者の採用状況（実人数）について、年齢別に記入してください。

(単位：人)											
	～29歳	20～24歳	25～29歳	30～34歳	35～39歳	40～44歳	45～49歳	50～54歳	55～59歳	60～64歳	65歳～
常勤											
非常勤											
											合計

問 49－2 看護補助者の採用に際し、利用しているもの全てに○をつけてください。

選 択 項 目	回 答
① ホームページ、口コミ等による自己採用	
② 無料のハローワーク（職業安定所）	
③ 有料職業紹介事業者	
④ 派遣会社	
⑤ その他（具体的に：_____）	

問 50 看護補助者の確保について1年前と比較してどう感じているかを5段階評価でお答えください。

回 答					
1	2	3	4	5	
非常に困難になった      やや困難になった      かわらない      やや確保しやすくなった      非常に確保しやすくなった					

【問 50 で「非常に困難になった。」又は「やや困難になった。」と回答した場合に、お答えください。】

問 50－1 看護補助者の確保にあたり、課題となっていることとして当てはまるもの（複数回答可）を選択してください。

選択項目	回答
① 応募が少ない	
② 離職率が高い	
③ 院内研修や教育への負担が大きい	
④ 組織職員の理解や協力を得られない	
⑤ 任せられる業務がない・施設職員のみで対応可能	
⑥ その他（_____）	

問 50－2 看護補助者の確保にあたり、実施している取組全てに○をつけてください。

選択項目	回答
① 住宅手当・家賃補助の支給	
② 職員住宅の提供	
③ 資格取得支援	
④ 豊富な休職制度	
⑤ 院内保育所の設置	
⑥ その他（_____）	

【問 50－2 で「①住宅手当・家賃補助の支給」と回答した場合に、お答えください。】

問 50－3 看護補助者への居住支援について、支給条件及び支給額をお答えください。  
(1) 支給条件（例：単身・35歳未満等）

(2) 支給額 \_\_\_\_\_ 円

問 50－4 看護補助者の確保にあたり、必要な支援があればお答え下さい。

選択項目	回答
① 求職者とのマッチング（職業紹介事業）	
② 処遇改善（賃金・住宅手当・職員寮など）	
③ 看護補助者向けの研修実施	
④ 看護補助者の活用事例の紹介	
⑤ その他（_____）	



問51 看護補助者の研修について当ではまるものを（複数回答可）を選択してください。

- ① 自施設で研修計画をたて、看護補助者の選抜段階に応じた研修を実施している。
- ② 自施設で定期的に年1回研修を実施している。
- ③ 自施設で採用時のみ研修を行っている。
- ④ 外部で実施している研修に派遣している。
- ⑤ 看護職員と一緒に業務をしながら業務を学ばせているが、研修は行っていない。派遣もしていない。(一問51-1へ)
- ⑥ その他(具体的に: )

【問51で⑤「研修は行っていない。派遣もしていない。」と回答した場合に、お答えください。】

問51-1 研修も派遣も実施していない理由について当ではまるものを3つまでお答えください。

選 択 項 目	回 答 (3つまで)
① 教育に携わる人材や人員が確保できないため	
② 研修を実施する設備や場所が確保できないため	
③ 業務多忙により研修時間の確保が困難なため	
④ 研修内容の企画が困難なため	
⑤ 予算確保が困難なため	
⑥ 必要性を感じないため	
⑦ 施設外で適当な研修が実施されていないため	
⑧ その他（具体的に：）	

## VII 災害・感染症対応について

問 52 新型コロナウイルス感染症により臨時実習等に影響を受けた新人看護職員へのフォローとして、実施した取組をお答えください。

選択項目	回答
① 技術演習の実施	
② シェドインングの実施	
③ 看護基礎教育機関が行う体験学習等の研修	
④ eラーニングの実施	
⑤ 受け持ち患者数の配慮	
⑥ メンタルヘルズに関するカウンセリングの実施	
⑦ 職員同士が交流できる時間・場所等の提供	
⑧ その他（ ）	

問53 新型コロナウイルス感染症5期移行後の、看護職員採用の現状について、5段階評価でお答えください。

紅

□

たのみにあはれ、臨終にまで、たのみにあはれ、臨終にまで

5

4

3

2

1

たのみにあはれ、臨終にまで

たのみにあはれ、臨終にまで

たのみにあはれ、臨終にまで

問54 令和6年4月の改正感染症法により、これまでボランティアだった「災害支援ナース」が、「災害・感染症医療業務従事者」として規定され、応援派遣に係る費用が公的負担となりました。このことについて、知っていましたか。

- ① はい、  
② いいえ

問55 令和6年9月1日時点での災害支援ナース養成研修修了者数をお答えください。

養成研修修了者数	人
----------	---

問56 自施設の看護職員に対して、災害支援ナース養成研修を受講させる予定がありますか。

- ① 予定あり  
② 予定なし

【問56で「受講させる予定がない。」と回答した場合に、お答えください。】

問56-1 災害支援ナース養成研修を受講させない理由を教えてください。

選挙項目	回答
① 養成研修中の代替職員が確保できない。	
② 自施設の利用体制を維持するためには、災害時に警備職員を派遣することができない。	
③ 警備職員のニーズがない。	
④ 自施設には必要性を感じない。	
⑤ その他（ ）	

最後にご意見等ございましたら、ご自由にご記入ください。

以上で調査は終了です。

ご協力いただき誠にありがとうございました。

※調査内容に照請等がある場合にお問合せさせていただくことがありますので、  
差し支えなければご連絡先をご記入ください。  
【ご担当者】 所属部署：  
氏 名：  
連絡先：

＜東京都からのお知らせ＞

東京都は、看護職員の養成・定着・資質向上・再就業等を目的に、様々な看護人材確保施策に取り組んでいます。  
※詳細は、各リンクよりご覧ください。

(1) 定着促進・資質向上

- ・ 新人看護職員研修体制整備事業
- ・ 看護師等キャリアアップ支援事業
- ・ 島しょ看護職員定着促進事業
- ・ 助産師教育指導講習会
- ・ 助産師定着促進事業
- ・ 看護職員定着促進支援事業（アクトリーチ型支援）
- ・ 看護外交付施設開設促進事業施設整備費補助
- ・ 看護師範学校施設改善施設整備費補助事業
- ・ 看護師範学校施設整備費補助事業
- ・ 病院勤務者勤務環境改善事業

(2) 再就業・定年後に向けた支援

- ・ 看護職員地域復帰支援事業（復職支援研修）
- ・ 施設管理省セミナー（アラブナナース就業継続支援事業）

令和 6 年度実施  
東京都看護人材実態調査  
報 告 書  
「管理者編」

令和 7 年 3 月発行 登録番号（6）277

発 行 東京都保健医療局医療政策部医療人材課看護担当  
〒163-8001 東京都新宿区西新宿二丁目 8 番 1 号  
03（5321）1111 （代表）

実 施 東京都ビジネスサービス株式会社  
〒135-0064 東京都江東区青海 2-4-32 タイム 24 ビ  
ル  
03（6426）0147 （代表）