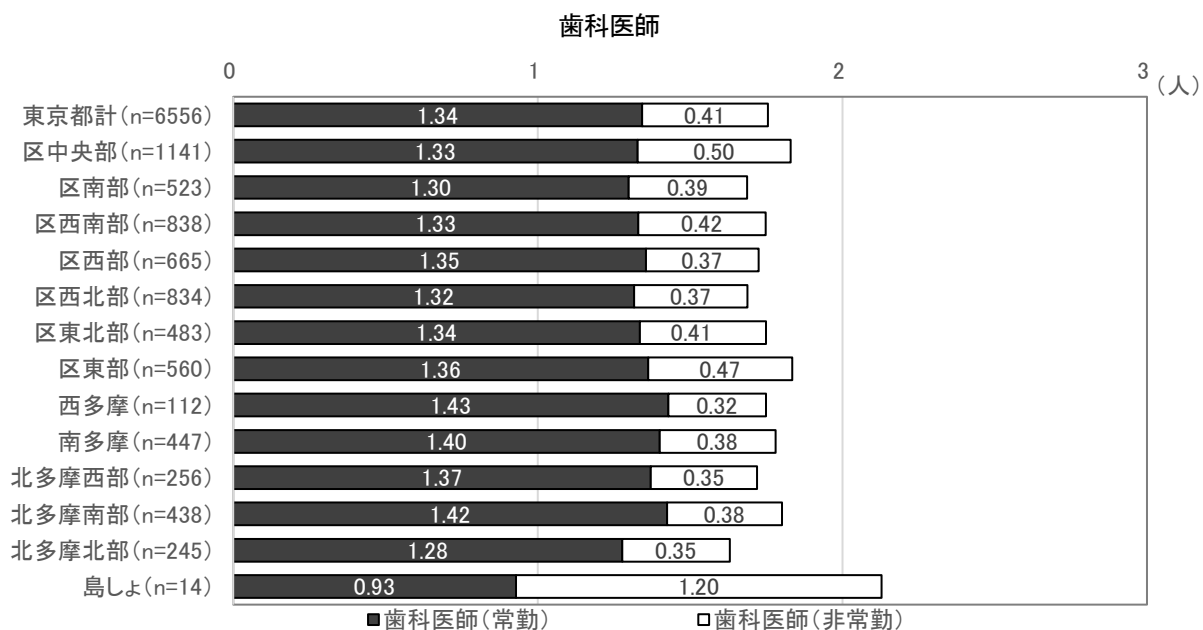


第7章 歯科医療に係る医療機能

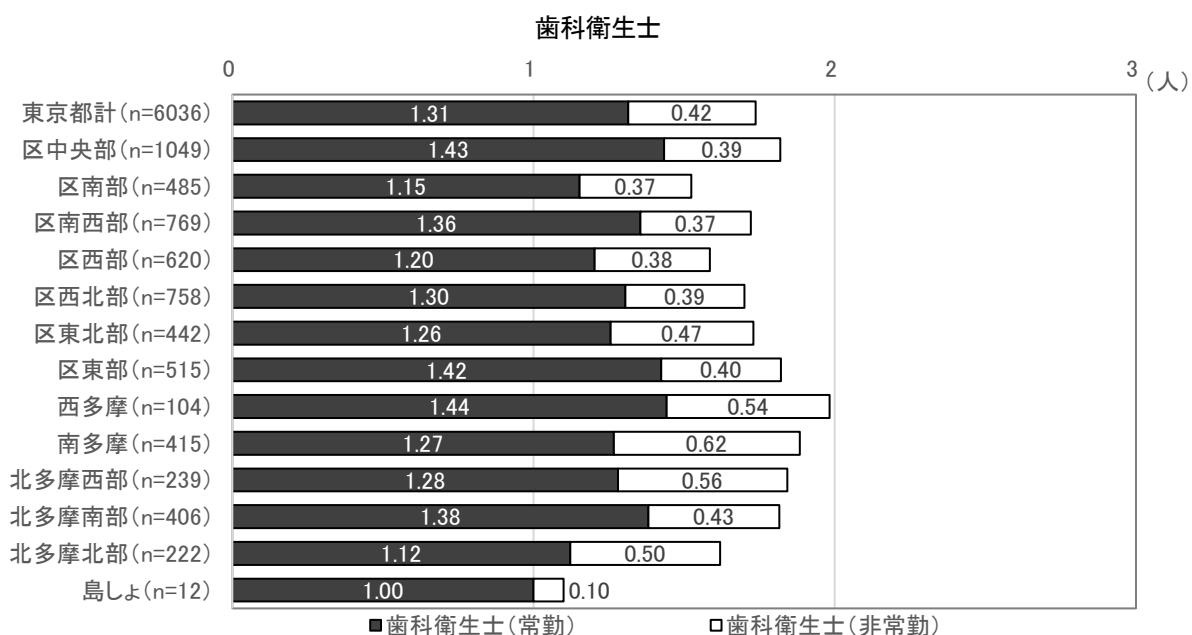
① 在宅医療の充実のために重要と思うもの

歯科診療所における歯科診療所1施設当たりの職種別職員数は、「常勤歯科医師」が 1.34 人、「非常勤歯科医師」が 0.41 人、「常勤歯科衛生士」が 1.31 人、「非常勤歯科衛生士」が 0.42 人、「常勤歯科技工士」が 0.08 人、「非常勤歯科技工士」が 0.01 人、「常勤その他職員」が 1.32 人、「非常勤その他職員」が 0.57 人であった。

図表 210 歯科診療所 1 施設当たり職種別職員数(常勤換算)(歯科診療所)

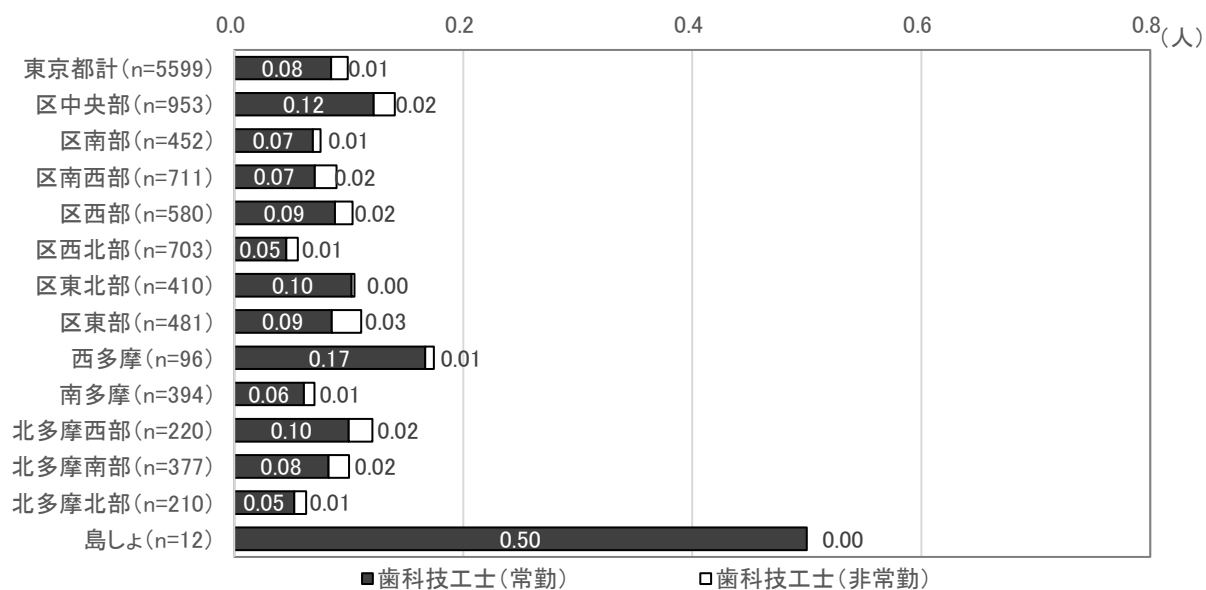


集計対象：調査に回答した歯科診療所全 6,636 施設のうち、職員数に回答のあった 6,556 施設



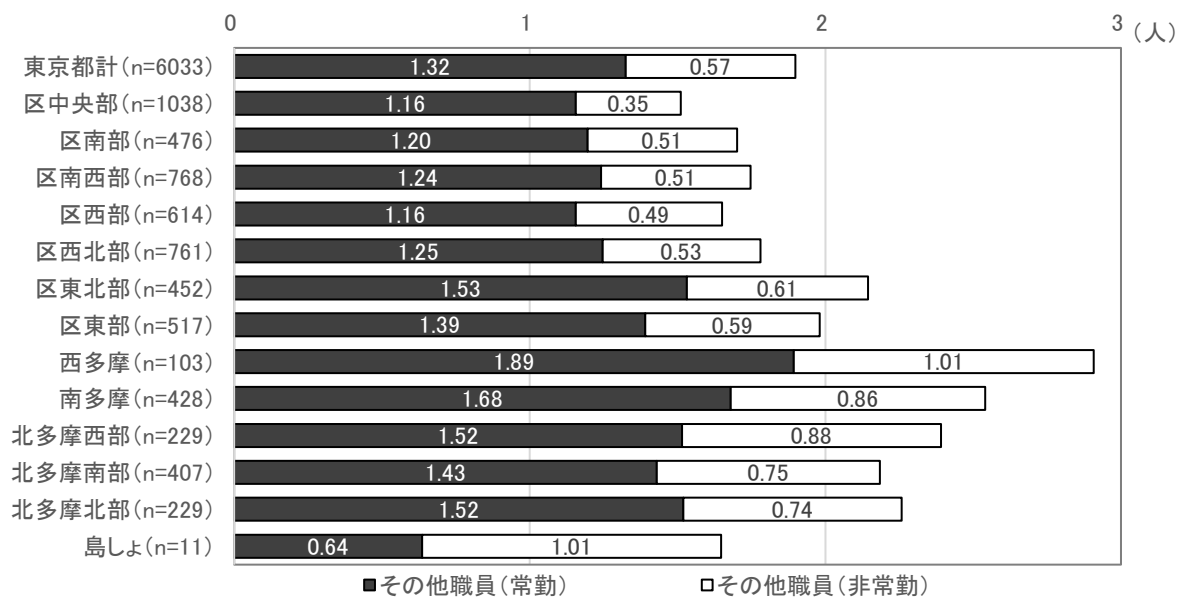
集計対象：調査に回答した歯科診療所全 6,636 施設のうち、職員数に回答のあった 6,036 施設

歯科技工士



集計対象：調査に回答した歯科診療所全 6,636 施設のうち、職員数に回答のあった 5,599 施設

その他職員



集計対象：調査に回答した歯科診療所全 6,636 施設のうち、職員数に回答のあった 6,033 施設

② 歯科医療の設備の有無

歯科診療所における歯科医療の設備を有している歯科診療所の割合は、「高圧蒸気滅菌装置」が 97.2% で最も多く、次いで「歯科用診察台」が 95.2%、「歯科用X線装置」が 90.2%であった。

車椅子対応診療台を有する歯科診療所は、「1台以上有する機関数」が 1,138 施設であり、「延べ台数」が 2,512 台、「1施設当たり台数」が 2.21 台であった。

小児用診療台を有する歯科診療所は、「1台以上有する機関数」が 1,002 施設であり、「延べ台数」が 2,147 台、「1施設当たり台数」が 2.14 台であった。

図表 211 歯科医療の設備を有している歯科診療所の割合(歯科診療所)

上段: 医療機関数、下段: 有効回答数に占める割合(%)

	東京都計 (n=6636)	区中央部 (n=1154)	区南部 (n=529)	区西南部 (n=852)	区西部 (n=676)	区西北部 (n=844)	区東北部 (n=489)	区東部 (n=564)	西多摩 (n=114)	南多摩 (n=453)	北多摩西部 (n=257)	北多摩南部 (n=442)	北多摩北部 (n=248)	島しょ (n=14)
①歯科用診察台	6,320 (95.2)	1,089 (94.4)	508 (96.0)	812 (95.3)	645 (95.4)	796 (94.3)	473 (96.7)	535 (94.9)	110 (96.5)	433 (95.6)	247 (96.1)	423 (95.7)	238 (96.0)	11 (78.6)
①(1)うち車椅子対応診察台	1,138 (17.1)	154 (13.3)	104 (19.7)	125 (14.7)	105 (15.5)	153 (18.1)	90 (18.4)	102 (18.1)	24 (21.1)	74 (16.3)	62 (24.1)	100 (22.6)	45 (18.1)	0 (0.0)
①(2)うち小児用診察台	1,002 (15.1)	159 (13.8)	77 (14.6)	132 (15.5)	91 (13.5)	117 (13.9)	79 (16.2)	94 (16.7)	17 (14.9)	74 (16.3)	43 (16.7)	82 (18.6)	36 (14.5)	1 (7.1)
②歯科用X線装置	5,987 (90.2)	1,023 (88.6)	486 (91.9)	776 (91.1)	614 (90.8)	764 (90.5)	446 (91.2)	514 (91.1)	100 (87.7)	401 (88.5)	237 (92.2)	396 (89.6)	221 (89.1)	9 (64.3)
③パノラマX線装置	6,096 (91.9)	1,043 (90.4)	487 (92.1)	781 (91.7)	620 (91.7)	775 (91.8)	451 (92.2)	528 (93.6)	105 (92.1)	418 (92.3)	244 (94.9)	407 (92.1)	223 (89.9)	14 (100.0)
④歯科用デジタルX線撮影装置	4,762 (71.8)	850 (73.7)	370 (69.9)	623 (73.1)	478 (70.7)	569 (67.4)	342 (69.9)	410 (72.7)	81 (71.1)	328 (72.4)	187 (72.8)	336 (76.0)	178 (71.8)	10 (71.4)
⑤高圧蒸気滅菌装置	6,452 (97.2)	1,112 (96.4)	513 (97.0)	830 (97.4)	660 (97.6)	818 (96.9)	478 (97.8)	553 (98.0)	109 (95.6)	439 (96.9)	253 (98.4)	430 (97.3)	243 (98.0)	14 (100.0)
⑥EOG滅菌装置	530 (8.0)	125 (10.8)	34 (6.4)	63 (7.4)	56 (8.3)	63 (7.5)	24 (4.9)	48 (8.5)	7 (6.1)	41 (9.1)	21 (8.2)	28 (6.3)	18 (7.3)	2 (14.3)
⑦歯科用笑気吸入装置	1,145 (17.3)	239 (20.7)	93 (17.6)	133 (15.6)	105 (15.5)	117 (13.9)	74 (15.1)	105 (18.6)	30 (26.3)	67 (14.8)	56 (21.8)	79 (17.9)	47 (19.0)	0 (0.0)
⑦(1)リカバリールーム	131 (11.4)	43 (18.0)	7 (7.5)	13 (9.8)	12 (11.4)	11 (9.4)	4 (5.4)	18 (17.1)	2 (6.7)	7 (10.4)	3 (5.4)	10 (12.7)	1 (2.1)	0 (0.0)
⑧口腔外バキューム装置	4,708 (70.9)	817 (70.8)	388 (73.3)	578 (67.8)	479 (70.9)	579 (68.6)	349 (71.4)	390 (69.1)	84 (73.7)	338 (74.6)	198 (77.0)	316 (71.5)	183 (73.8)	9 (64.3)
⑨逆流防止弁付きタービン	5,378 (81.0)	948 (82.1)	429 (81.1)	687 (80.6)	565 (83.6)	668 (79.1)	380 (77.7)	462 (81.9)	91 (79.8)	359 (79.2)	210 (81.7)	364 (82.4)	204 (82.3)	11 (78.6)
⑩訪問診療用ポータブルユニット	858 (12.9)	112 (9.7)	66 (12.5)	97 (11.4)	70 (10.4)	113 (13.4)	65 (13.3)	71 (12.6)	22 (19.3)	76 (16.8)	53 (20.6)	73 (16.5)	39 (15.7)	1 (7.1)
⑪訪問診療用ポータブルX線撮影装置	616 (9.3)	88 (7.6)	38 (7.2)	77 (9.0)	60 (8.9)	74 (8.8)	48 (9.8)	50 (8.9)	13 (11.4)	55 (12.1)	32 (12.5)	58 (13.1)	23 (9.3)	0 (0.0)
⑫嚙下内視鏡	158 (2.4)	20 (1.7)	8 (1.5)	23 (2.7)	12 (1.8)	23 (2.7)	5 (1.0)	8 (1.4)	8 (7.0)	17 (3.8)	11 (4.3)	15 (3.4)	8 (3.2)	0 (0.0)
⑬口腔内CCDカメラ	2,860 (43.1)	526 (45.6)	240 (45.4)	385 (45.2)	311 (46.0)	349 (41.4)	193 (39.5)	245 (43.4)	50 (43.9)	190 (41.9)	101 (39.3)	166 (37.6)	103 (41.5)	1 (7.1)
⑭高周波電気メス	4,502 (67.8)	759 (65.8)	371 (70.1)	570 (66.9)	442 (65.4)	565 (66.9)	343 (70.1)	385 (68.3)	83 (72.8)	319 (70.4)	183 (71.2)	308 (69.7)	166 (66.9)	8 (57.1)
⑮歯科レーザー照射装置	2,367 (35.7)	447 (38.7)	182 (34.4)	294 (34.5)	238 (35.2)	302 (35.8)	163 (33.3)	208 (36.9)	49 (43.0)	144 (31.8)	104 (40.5)	153 (34.6)	83 (33.5)	0 (0.0)

集計対象：調査に回答した歯科診療所全 6,636 施設

図表 212 車椅子対応診療台を有する歯科診療所1施設当たり車椅子対応診療台数(歯科診療所)

	東京都計 (n=1138)	区中央部 (n=154)	区南部 (n=104)	区西南部 (n=125)	区西部 (n=105)	区西北部 (n=153)	区東北部 (n=90)	区東部 (n=102)	西多摩 (n=24)	南多摩 (n=74)	北多摩西部 (n=62)	北多摩南部 (n=100)	北多摩北部 (n=45)	島しょ (n=0)
A: 1台以上有する施設数	1,138機関	154機関	104機関	125機関	105機関	153機関	90機関	102機関	24機関	74機関	62機関	100機関	45機関	0機関
B: 延べ台数	2,512台	319台	212台	238台	215台	359台	213台	237台	49台	176台	147台	232台	115台	0台
C: 1施設あたり台数(B÷A)	2.21台	2.07台	2.04台	1.90台	2.05台	2.35台	2.37台	2.32台	2.04台	2.38台	2.37台	2.32台	2.56台	0台

集計対象：調査に回答した歯科診療所全 6,636 施設のうち、車いす対応診療台を有すると回答した 1,138 施設

図表 213 小児用診療台を有する歯科診療所1施設当たり小児用診療台数(歯科診療所)

	東京都計 (n=1002)	区中央部 (n=154)	区南部 (n=77)	区西南部 (n=132)	区西部 (n=91)	区西北部 (n=117)	区東北部 (n=79)	区東部 (n=94)	西多摩 (n=17)	南多摩 (n=74)	北多摩西部 (n=43)	北多摩南部 (n=82)	北多摩北部 (n=36)	島しょ (n=1)
A: 1台以上有する施設数	1,002機関	159機関	77機関	132機関	91機関	117機関	79機関	94機関	17機関	74機関	43機関	82機関	36機関	1機関
B: 延べ台数	2,147台	315台	159台	259台	173台	234台	193台	189台	32台	190台	111台	198台	92台	2台
C: 1施設あたり台数(B÷A)	2.14台	1.98台	2.06台	1.96台	1.90台	2.00台	2.44台	2.01台	1.88台	2.57台	2.58台	2.41台	2.56台	2.00台

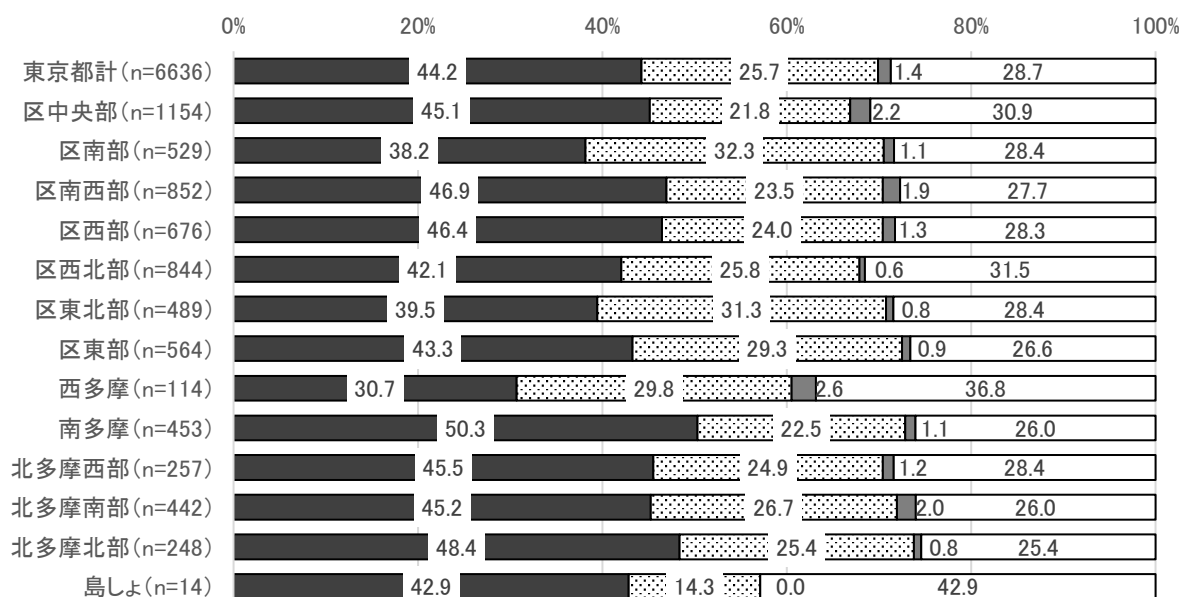
集計対象：調査に回答した歯科診療所全 6,636 施設のうち、小児用診療台を有すると回答した 1,002 施設

③ 初診患者の受入状況

歯科診療所における初診患者の受入状況について、「事前予約制」が44.2%、「予約なしでも可」が25.7%、「一般の初診患者は受け付けない(紹介患者や特定の患者のみ)」が1.4%であった。

事前予約制の歯科診療所における予約期間は、「当日でも可」が89.2%、「前日までに予約が必要」が9.0%であった。予約なしの初診患者を受け入れる歯科診療所における予約なし患者の対応範囲は、「全ての患者が該当」が60.1%、「急患の場合のみ該当」が35.7%であった。

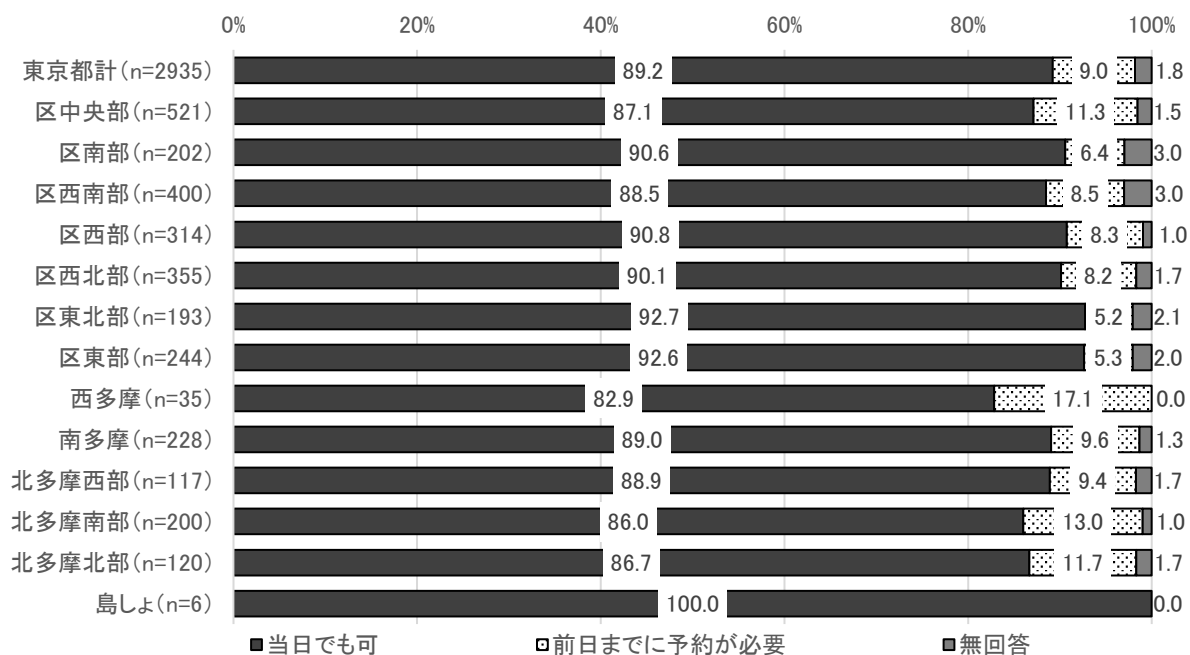
図表 214 初診患者の受入状況(歯科診療所)



■事前予約制 □予約なしでも可 ■一般の初診患者は受け付けない(紹介患者や特定の患者のみ) □無回答

集計対象：調査に回答した歯科診療所全 6,636 施設

図表 215 事前予約制の歯科診療所における予約期間(歯科診療所)



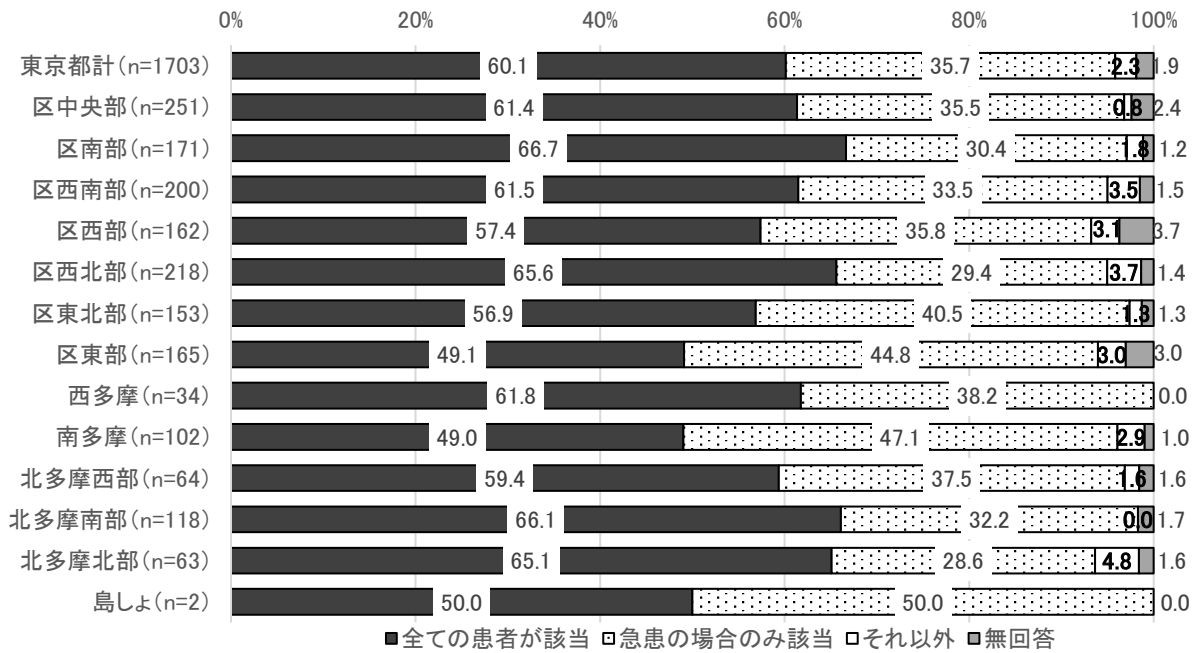
集計対象：調査に回答した歯科診療所全 6,636 施設のうち、事前予約制と回答した 2,935 施設

上段:医療機関数、下段:有効回答数に占める割合(%)

	東京都計 (n=2935)	区中央部 (n=521)	区南部 (n=202)	区西南部 (n=400)	区西部 (n=314)	区西北部 (n=355)	区東北部 (n=193)	区東部 (n=244)	西多摩 (n=35)	南多摩 (n=228)	北多摩西部 (n=117)	北多摩南部 (n=200)	北多摩北部 (n=120)	島しょ (n=6)
当日でも可	2,619 (89.2)	454 (87.1)	183 (90.6)	354 (88.5)	285 (90.8)	320 (90.1)	179 (92.7)	226 (92.6)	29 (82.9)	203 (89.0)	104 (88.9)	172 (86.0)	104 (86.7)	6 (100.0)
1日前まで	132 (4.5)	32 (6.1)	6 (3.0)	15 (3.8)	12 (3.8)	16 (4.5)	3 (1.6)	9 (3.7)	2 (5.7)	7 (3.1)	7 (6.0)	16 (8.0)	7 (5.8)	0 (0.0)
2日前まで	15 (0.5)	4 (0.8)	1 (0.5)	3 (0.8)	2 (0.6)	1 (0.3)	0 (0.0)	2 (0.8)	0 (0.0)	0 (0.0)	0 (0.0)	1 (0.5)	1 (0.8)	0 (0.0)
3日前まで	32 (1.1)	7 (1.3)	0 (0.0)	7 (1.8)	4 (1.3)	4 (1.1)	3 (1.6)	1 (0.4)	0 (0.0)	3 (1.3)	0 (0.0)	2 (1.0)	1 (0.8)	0 (0.0)
4~6日前まで	6 (0.2)	1 (0.2)	2 (1.0)	1 (0.3)	0 (0.0)	0 (0.0)	0 (0.0)	0 (0.0)	1 (2.9)	0 (0.0)	0 (0.0)	0 (0.0)	1 (0.8)	0 (0.0)
7日以上前まで	55 (1.9)	13 (2.5)	4 (2.0)	5 (1.3)	6 (1.9)	4 (1.1)	2 (1.0)	1 (0.4)	3 (8.6)	8 (3.5)	2 (1.7)	5 (2.5)	2 (1.7)	0 (0.0)
無回答	23 (0.8)	2 (0.4)	0 (0.0)	3 (0.8)	2 (0.6)	4 (1.1)	2 (1.0)	0 (0.0)	0 (0.0)	4 (1.8)	2 (1.7)	2 (1.0)	2 (1.7)	0 (0.0)

集計対象：調査に回答した歯科診療所全 6,636 施設のうち、事前予約制と回答した 2,935 施設

図表 216 予約なしの初診患者を受け入れる歯科診療所における予約なし患者の対応範囲(歯科診療所)



集計対象 : 調査に回答した歯科診療所全 6,636 施設のうち、予約なしの初診患者を受け入れると回答した 1,703 施設

④ 歯科診療の診療対応状況

歯科診療所における各診療内容に対応している歯科診療所数・割合は、「う蝕疾患」が 95.6%で最も多く、次いで「歯髄・根管治療」が 95.1%、「歯周疾患」が 94.8%であった。

図表 217 各診療内容に対応している歯科診療所数・割合(歯科診療所)(複数回答)

上段: 医療機関数、下段: 有効回答数に占める割合(%)

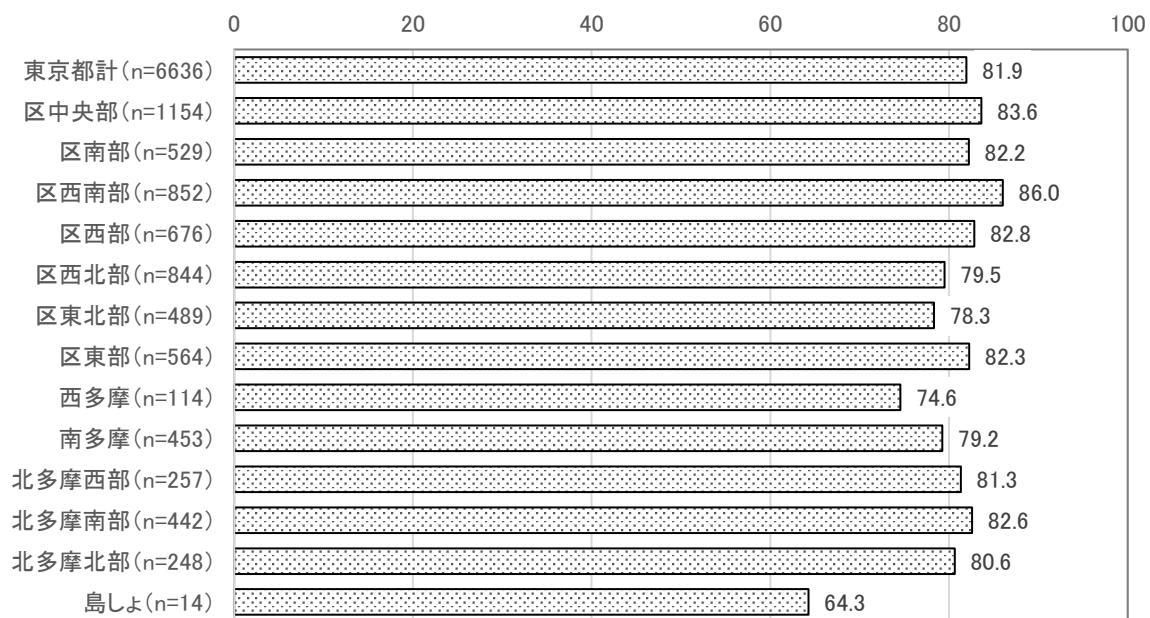
	東京都計 (n=6636)	区中央部 (n=1154)	区南部 (n=529)	区西南部 (n=852)	区西部 (n=676)	区西北部 (n=844)	区東北部 (n=489)	区東部 (n=564)	西多摩 (n=114)	南多摩 (n=453)	北多摩西部 (n=257)	北多摩南部 (n=442)	北多摩北部 (n=248)	島しょ (n=14)
う蝕疾患	6,344 (95.6)	1,068 (92.5)	513 (97.0)	795 (93.3)	646 (95.6)	818 (96.9)	478 (97.8)	553 (98.0)	114 (100.0)	432 (95.4)	247 (96.1)	425 (96.2)	241 (97.2)	14 (100.0)
歯髄・根管治療	6,309 (95.1)	1,060 (91.9)	509 (96.2)	789 (92.6)	643 (95.1)	816 (96.7)	477 (97.5)	548 (97.2)	112 (98.2)	548 (94.9)	430 (95.7)	246 (95.7)	423 (97.6)	14 (100.0)
歯周疾患	6,289 (94.8)	1,058 (91.7)	510 (96.4)	788 (92.5)	639 (94.5)	811 (96.1)	472 (96.5)	549 (97.3)	112 (98.2)	430 (94.9)	243 (94.6)	424 (95.9)	239 (96.4)	14 (100.0)
欠損補綴	6,259 (94.3)	1,056 (91.5)	505 (95.5)	778 (91.3)	639 (94.5)	812 (96.2)	471 (96.3)	547 (97.0)	112 (98.2)	425 (93.8)	241 (93.8)	420 (95.0)	239 (96.4)	14 (100.0)
難症例の義歯	3,628 (54.7)	661 (57.3)	280 (52.9)	500 (58.7)	374 (55.3)	460 (54.5)	262 (53.6)	304 (53.9)	63 (55.3)	224 (49.4)	128 (49.8)	246 (55.7)	118 (47.6)	8 (57.1)
小児歯科疾患	5,126 (77.2)	773 (67.0)	425 (80.3)	635 (74.5)	513 (75.9)	678 (80.3)	402 (82.2)	473 (83.9)	89 (78.1)	373 (82.3)	202 (78.6)	350 (79.2)	203 (81.9)	10 (71.4)
歯列矯正	3,219 (48.5)	623 (54.0)	249 (47.1)	479 (56.2)	338 (50.0)	379 (44.9)	227 (46.4)	270 (47.9)	42 (36.8)	199 (43.9)	105 (40.9)	206 (46.6)	100 (40.3)	2 (14.3)
歯科口腔外科	4,956 (74.7)	886 (76.8)	405 (76.6)	637 (74.8)	511 (75.6)	629 (74.5)	366 (74.8)	455 (80.7)	78 (68.4)	310 (68.4)	183 (71.2)	322 (72.9)	164 (66.1)	10 (71.4)
障害者	2,482 (37.4)	339 (29.4)	200 (37.8)	288 (33.8)	226 (33.4)	307 (36.4)	214 (43.8)	219 (38.8)	61 (53.5)	191 (42.2)	117 (45.5)	193 (43.7)	121 (48.8)	6 (42.9)
高齢者	5,275 (79.5)	846 (73.3)	439 (83.0)	654 (76.8)	521 (77.1)	694 (82.2)	406 (83.0)	470 (83.3)	91 (79.8)	369 (81.5)	207 (80.5)	364 (82.4)	201 (81.0)	13 (92.9)
インプラント	3,284 (49.5)	694 (60.1)	269 (50.9)	450 (52.8)	341 (50.4)	378 (44.8)	232 (47.4)	265 (47.0)	45 (39.5)	188 (41.5)	106 (41.2)	218 (49.3)	96 (38.7)	2 (14.3)
顎関節症	4,456 (67.1)	822 (71.2)	366 (69.2)	610 (71.6)	471 (69.7)	539 (63.9)	307 (62.8)	377 (66.8)	72 (63.2)	275 (60.7)	156 (60.7)	296 (67.0)	159 (64.1)	6 (42.9)
歯の漂白(ホワイトニング)	4,793 (72.2)	909 (78.8)	390 (73.7)	666 (78.2)	512 (75.7)	582 (69.0)	333 (68.1)	392 (69.5)	67 (58.8)	308 (68.0)	159 (61.9)	313 (70.8)	157 (63.3)	5 (35.7)
口臭症	2,455 (37.0)	498 (43.2)	184 (34.8)	326 (38.3)	249 (36.8)	308 (36.5)	178 (36.4)	192 (34.0)	31 (27.2)	154 (34.0)	86 (33.5)	165 (37.3)	81 (32.7)	3 (21.4)
訪問診療	1,980 (29.8)	292 (25.3)	193 (36.5)	261 (30.6)	192 (28.4)	231 (27.4)	137 (28.0)	181 (32.1)	35 (30.7)	138 (30.5)	101 (39.3)	143 (32.4)	72 (29.0)	4 (28.6)
予防相談	4,896 (73.8)	853 (73.9)	406 (76.7)	655 (76.9)	504 (74.6)	622 (73.7)	350 (71.6)	435 (77.1)	67 (58.8)	310 (68.4)	177 (68.9)	336 (76.0)	170 (68.5)	11 (78.6)
摂食・嚥下機能評価	786 (11.8)	130 (11.3)	72 (13.6)	87 (10.2)	84 (12.4)	87 (10.3)	34 (7.0)	75 (13.3)	15 (13.2)	52 (11.5)	46 (17.9)	72 (16.3)	30 (12.1)	2 (14.3)
摂食・嚥下機能リハ	654 (9.9)	120 (10.4)	53 (10.0)	87 (10.2)	68 (10.1)	68 (8.1)	31 (6.3)	59 (10.5)	12 (10.5)	39 (8.6)	35 (13.6)	55 (12.4)	25 (10.1)	2 (14.3)
その他	155 (2.3)	39 (3.4)	14 (2.6)	27 (3.2)	10 (1.5)	12 (1.4)	9 (1.8)	9 (1.6)	0 (0.0)	13 (2.9)	7 (2.7)	11 (2.5)	2 (0.8)	2 (14.3)
無回答	35 (0.5)	10 (0.9)	2 (0.4)	5 (0.6)	2 (0.3)	6 (0.7)	2 (0.4)	2 (0.4)	0 (0.0)	2 (0.4)	0 (0.0)	2 (0.5)	2 (0.8)	0 (0.0)

集計対象：調査に回答した歯科診療所全 6,636 施設

⑤ 紹介患者の受入の有無

島しょおよび西多摩を除く医療圏において、約80%の歯科診療所が、紹介患者を受け入れている。

図表 218 紹介患者の受入を行う歯科診療所の割合(歯科診療所)



集計対象：調査に回答した歯科診療所全 6,636 施設

⑥ 紹介患者を受け入れる診療領域

診療領域別に、紹介患者を受け入れる歯科診療所の割合についてみると、う蝕疾患、歯髄・根管治療、歯周疾患、欠損補綴の患者について紹介患者を受け入れている歯科診療所は、いずれの医療圏においても80%を超える。小児歯科疾患の患者については57.0%、難症例の義歯については47.2%、訪問診療については24.8%の歯科診療所が、紹介患者を受け入れている。

図表 219 各診療内容に関して紹介患者を受け入れる歯科診療所数・割合(歯科診療所)(複数回答)

上段: 医療機関数、下段: 有効回答数に占める割合(%)

	東京都計 (n=5438)	区中央部 (n=965)	区南部 (n=435)	区西南部 (n=733)	区西部 (n=560)	区西北部 (n=671)	区東北部 (n=383)	区東部 (n=464)	西多摩 (n=85)	南多摩 (n=359)	北多摩西部 (n=209)	北多摩南部 (n=365)	北多摩北部 (n=200)	島しょ (n=9)
う蝕疾患	4,834 (88.9)	832 (86.2)	401 (92.2)	642 (87.6)	487 (87.0)	602 (89.7)	348 (90.9)	426 (91.8)	80 (94.1)	320 (89.1)	188 (90.0)	317 (86.8)	182 (91.0)	9 (100.0)
歯髄・根管治療	4,656 (85.6)	791 (82.0)	386 (88.7)	617 (84.2)	457 (81.6)	581 (86.6)	341 (89.0)	416 (89.7)	79 (92.9)	308 (85.8)	186 (89.0)	307 (84.1)	178 (89.0)	9 (100.0)
歯周疾患	4,648 (85.5)	804 (83.3)	387 (89.0)	615 (83.9)	463 (82.7)	579 (86.3)	336 (87.7)	408 (87.9)	78 (91.8)	307 (85.5)	178 (85.2)	306 (83.8)	178 (89.0)	9 (100.0)
欠損補綴	4,696 (86.4)	810 (83.9)	391 (89.9)	627 (85.5)	476 (85.0)	579 (86.3)	336 (87.7)	415 (89.4)	77 (90.8)	311 (86.6)	177 (84.7)	313 (85.8)	175 (87.5)	9 (100.0)
難症例の義歯	2,566 (47.2)	496 (51.4)	210 (48.3)	367 (50.1)	237 (42.3)	317 (47.2)	171 (44.6)	214 (46.1)	44 (51.8)	165 (46.0)	85 (40.7)	170 (46.6)	84 (42.0)	6 (66.7)
小児歯科疾患	3,098 (57.0)	461 (47.8)	266 (61.1)	393 (53.6)	301 (53.8)	406 (60.5)	241 (62.9)	299 (64.4)	52 (61.2)	219 (61.0)	119 (56.9)	209 (57.3)	126 (63.0)	6 (66.7)
歯列矯正	2,274 (41.8)	463 (48.0)	173 (39.8)	359 (49.0)	237 (42.3)	246 (36.7)	154 (40.2)	195 (42.0)	28 (32.9)	136 (37.9)	72 (34.4)	141 (38.6)	69 (34.5)	1 (11.1)
歯科口腔外科	2,872 (52.8)	537 (55.6)	251 (57.7)	392 (53.5)	281 (50.2)	352 (52.5)	212 (55.4)	263 (56.7)	34 (40.0)	171 (47.6)	103 (49.3)	182 (49.9)	89 (44.5)	5 (55.6)
インプラント	2,438 (44.8)	537 (55.6)	201 (46.2)	344 (46.9)	244 (43.6)	281 (41.9)	161 (42.0)	205 (44.2)	25 (29.4)	144 (40.1)	75 (35.9)	156 (42.7)	64 (32.0)	1 (11.1)
顎関節症	2,716 (49.9)	528 (54.7)	242 (55.6)	389 (53.1)	256 (45.7)	319 (47.5)	180 (47.0)	239 (51.5)	39 (45.9)	157 (43.7)	96 (45.9)	185 (50.7)	83 (41.5)	3 (33.3)
歯の漂白(ホワイトニング)	3,277 (60.3)	656 (68.0)	272 (62.5)	483 (65.9)	342 (61.1)	390 (58.1)	209 (54.6)	265 (57.1)	45 (52.9)	201 (56.0)	102 (48.8)	209 (57.3)	100 (50.0)	3 (33.3)
口臭症	1,530 (28.1)	315 (32.6)	131 (30.1)	216 (29.5)	142 (25.4)	183 (27.3)	112 (29.2)	125 (26.9)	24 (28.2)	84 (23.4)	50 (23.9)	102 (27.9)	45 (22.5)	1 (11.1)
訪問診療	1,351 (24.8)	195 (20.2)	137 (31.5)	179 (24.4)	130 (23.2)	160 (23.8)	92 (24.0)	120 (25.9)	25 (29.4)	89 (24.8)	66 (31.6)	105 (28.8)	51 (25.5)	2 (22.2)
予防相談	3,183 (58.5)	568 (58.9)	276 (63.4)	435 (59.3)	320 (57.1)	391 (58.3)	217 (56.7)	304 (65.5)	48 (56.5)	184 (51.3)	113 (54.1)	216 (59.2)	105 (52.5)	6 (66.7)
摂食・嚥下機能評価	506 (9.3)	76 (7.9)	44 (10.1)	50 (6.8)	54 (9.6)	58 (8.6)	25 (6.5)	47 (10.1)	8 (9.4)	43 (12.0)	29 (13.9)	54 (14.8)	17 (8.5)	1 (11.1)
摂食・嚥下機能リハ	448 (8.2)	80 (8.3)	39 (9.0)	52 (7.1)	45 (8.0)	45 (6.7)	27 (7.0)	45 (9.7)	7 (8.2)	29 (8.1)	23 (11.0)	41 (11.2)	14 (7.0)	1 (11.1)
その他	128 (2.4)	33 (3.4)	12 (2.8)	23 (3.1)	10 (1.8)	13 (1.9)	9 (2.3)	5 (1.1)	0 (0.0)	10 (2.8)	4 (1.9)	8 (2.2)	0 (0.0)	1 (11.1)
無回答	7 (0.1)	1 (0.1)	0 (0.0)	2 (0.3)	0 (0.0)	0 (0.0)	0 (0.0)	1 (0.2)	0 (0.0)	2 (0.6)	1 (0.5)	0 (0.0)	0 (0.0)	0 (0.0)

集計対象：調査に回答した歯科診療所全 6,636 施設のうち、紹介患者の受入を行うと回答した 5,438 施設

⑦ 歯科以外の疾患を持つ患者や障害のある患者の受入可否状況

歯科診療所における歯科以外の疾患を持つ患者や障害のある患者を受け入れる歯科診療所数・割合は、「糖尿病」が82.1%で最も多く、次いで「高血圧症」が77.7%、「心疾患」が64.7%であった。

図表 220 歯科以外の疾患を持つ患者や障害のある患者を受け入れる
歯科診療所数・割合(歯科診療所)(複数回答)

上段: 医療機関数、下段: 有効回答数に占める割合(%)

	東京都計 (n=6636)	区中央部 (n=1154)	区南部 (n=529)	区西南部 (n=852)	区西部 (n=676)	区西北部 (n=844)	区東北部 (n=489)	区東部 (n=564)	西多摩 (n=114)	南多摩 (n=453)	北多摩西部 (n=257)	北多摩南部 (n=442)	北多摩北部 (n=248)	島しょ (n=14)
糖尿病	5,445 (82.1)	942 (81.6)	442 (83.6)	691 (81.1)	554 (82.0)	685 (81.2)	404 (82.6)	478 (84.8)	89 (78.1)	380 (83.9)	207 (80.5)	362 (81.9)	201 (81.0)	10 (71.4)
心疾患	4,292 (64.7)	706 (61.2)	350 (66.2)	524 (61.5)	433 (64.1)	540 (64.0)	322 (65.8)	373 (66.1)	82 (71.9)	314 (69.3)	171 (66.5)	299 (67.6)	169 (68.1)	9 (64.3)
悪性新生物	2,520 (38.0)	432 (37.4)	200 (37.8)	331 (38.8)	260 (38.5)	302 (35.8)	172 (35.2)	212 (37.6)	51 (44.7)	174 (38.4)	96 (37.4)	184 (41.6)	101 (40.7)	5 (35.7)
高血圧症	5,156 (77.7)	871 (75.5)	419 (79.2)	645 (75.7)	524 (77.5)	647 (76.7)	384 (78.5)	461 (81.7)	89 (78.1)	362 (79.9)	198 (77.0)	352 (79.6)	194 (78.2)	10 (71.4)
認知症	2,517 (37.9)	318 (27.6)	203 (38.4)	315 (37.0)	234 (34.6)	329 (39.0)	212 (43.4)	221 (39.2)	60 (52.6)	191 (42.2)	117 (45.5)	191 (43.2)	119 (48.0)	7 (50.0)
HIV/AIDSやウイルス肝炎等の患者・感染者	1,240 (18.7)	194 (16.8)	88 (16.6)	156 (18.3)	127 (18.8)	153 (18.1)	97 (19.8)	112 (19.9)	24 (21.1)	89 (19.6)	46 (17.9)	99 (22.4)	47 (19.0)	8 (57.1)
障害者(知的障害)	1,896 (28.6)	223 (19.3)	145 (27.4)	228 (26.8)	163 (24.1)	228 (27.0)	172 (35.2)	171 (30.3)	51 (44.7)	163 (36.0)	91 (35.4)	160 (36.2)	93 (37.5)	8 (57.1)
障害者(身体障害)	2,331 (35.1)	315 (27.3)	185 (35.0)	280 (32.9)	212 (31.4)	297 (35.2)	201 (41.1)	201 (35.6)	51 (44.7)	191 (42.2)	106 (41.2)	176 (39.8)	108 (43.5)	8 (57.1)
障害者(精神障害)	1,171 (17.6)	132 (11.4)	94 (17.8)	135 (15.8)	110 (16.3)	142 (16.8)	102 (20.9)	100 (17.7)	38 (33.3)	99 (21.9)	55 (21.4)	96 (21.7)	61 (24.6)	7 (50.0)
要介護高齢者	2,092 (31.5)	272 (23.6)	167 (31.6)	270 (31.7)	195 (28.8)	265 (31.4)	176 (36.0)	177 (31.4)	43 (37.7)	167 (36.9)	88 (34.2)	168 (38.0)	96 (38.7)	8 (57.1)
無回答	729 (11.0)	143 (12.4)	51 (9.6)	104 (12.2)	70 (10.4)	98 (11.6)	48 (9.8)	48 (8.5)	19 (16.7)	38 (8.4)	32 (12.5)	44 (10.0)	30 (12.1)	4 (28.6)

集計対象：調査に回答した歯科診療所全 6,636 施設

⑧ 感染症の患者・感染者への診療実績の有無

歯科診療所における感染症の患者・感染者への診療実績を有する歯科診療所数・割合は、「B型肝炎患者への診療実績あり」が73.2%で最も多く、次いで「C型肝炎患者への診療実績あり」が70.6%であった。

図表 221 感染症の患者・感染者への診療実績を有する歯科診療所数・割合(歯科診療所)

上段: 医療機関数、下段: 有効回答数に占める割合(%)

	東京都計 (n=6636)	区中央部 (n=1154)	区南部 (n=529)	区西南部 (n=852)	区西部 (n=676)	区西北部 (n=844)	区東北部 (n=489)	区東部 (n=564)	西多摩 (n=114)	南多摩 (n=453)	北多摩西部 (n=257)	北多摩南部 (n=442)	北多摩北部 (n=248)	島しょ (n=14)
①HIV感染者への診療実績	791 (11.9)	123 (10.7)	50 (9.5)	96 (11.3)	142 (21.0)	113 (13.4)	47 (9.6)	60 (10.6)	14 (12.3)	39 (8.6)	23 (8.9)	57 (12.9)	26 (10.5)	1 (7.1)
②AIDS患者への診療実績	396 (6.0)	51 (4.4)	22 (4.2)	57 (6.7)	78 (11.5)	54 (6.4)	23 (4.7)	31 (5.5)	5 (4.4)	16 (3.5)	14 (5.4)	32 (7.2)	12 (4.8)	1 (7.1)
③B型肝炎への診療実績	4,860 (73.2)	781 (67.7)	394 (74.5)	577 (67.7)	498 (73.7)	632 (74.9)	378 (77.3)	429 (76.1)	95 (83.3)	349 (77.0)	198 (77.0)	327 (74.0)	189 (76.2)	13 (92.9)
④C型肝炎への診療実績	4,686 (70.6)	739 (64.0)	370 (69.9)	550 (64.6)	480 (71.0)	600 (71.1)	383 (78.3)	416 (73.8)	94 (82.5)	344 (75.9)	192 (74.7)	327 (74.0)	180 (72.6)	11 (78.6)
⑤その他への診療実績	795 (12.0)	111 (9.6)	62 (11.7)	93 (10.9)	82 (12.1)	117 (13.9)	66 (13.5)	65 (11.5)	13 (11.4)	41 (9.1)	40 (15.6)	68 (15.4)	35 (14.1)	2 (14.3)

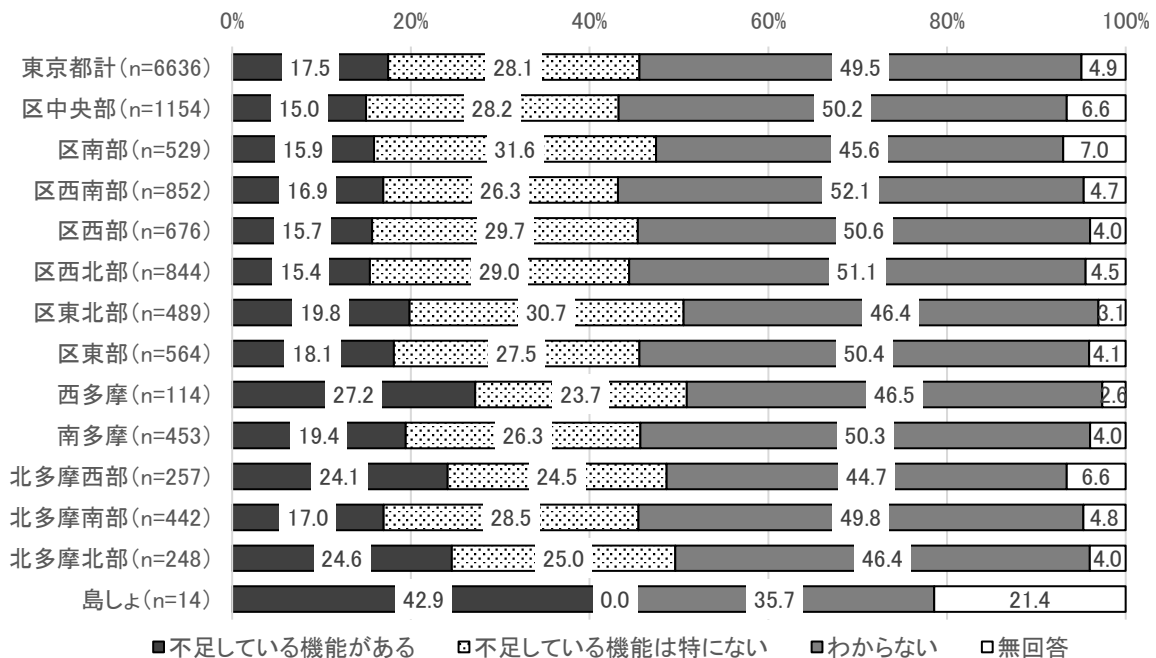
集計対象：調査に回答した歯科診療所全 6,636 施設

⑨ 不足している歯科医療機能（一次医療レベル）

歯科診療所等で提供される一次医療レベルの歯科医療機能について、地域に不足している機能があると感じるか否かに関する歯科診療所の意識は、「不足している機能がある」が 17.5%、「不足している機能は特にない」が 28.1%であった。

歯科診療所等で提供される一次医療レベルの各種の歯科医療機能について、地域に不足していると感じる歯科診療所の割合は、「摂食嚥下機能支援（相談・診断・訓練等）を行う医療施設」が 66.8%で最も多く、次いで「障害者歯科を行う医療施設」が 61.9%、「休日・夜間などの時間外歯科診療」が 54.4%、「訪問歯科診療を行う医療施設」が 47.3%であった。

図表 222 歯科診療所等で提供される一次医療レベルの歯科医療機能について、地域に不足している機能があると感じるか否かに関する歯科診療所の意識（歯科診療所）



集計対象：調査に回答した歯科診療所全 6,636 施設

図表 223 歯科診療所等で提供される一次医療レベルの各種の歯科医療機能について、
地域に不足している機能があると感じる歯科診療所の割合（歯科診療所）（複数回答）

上段：医療機関数、下段：有効回答数に占める割合(%)

	東京都計 (n=1159)	区中央部 (n=173)	区南部 (n=84)	区西南部 (n=144)	区西部 (n=106)	区西北部 (n=130)	区東北部 (n=97)	区東部 (n=102)	西多摩 (n=31)	南多摩 (n=88)	北多摩西部 (n=62)	北多摩南部 (n=75)	北多摩北部 (n=61)	島しょ (n=6)
休日・夜間などの時間外 歯科診療	630 (54.4)	108 (62.4)	42 (50.0)	77 (53.5)	63 (59.4)	76 (58.5)	49 (50.5)	53 (52.0)	10 (32.3)	54 (61.4)	30 (48.4)	41 (54.7)	24 (39.3)	3 (50.0)
訪問歯科診療を行う医療 施設	548 (47.3)	89 (51.4)	33 (39.3)	76 (52.8)	52 (49.1)	49 (37.7)	50 (51.5)	55 (53.9)	8 (25.8)	41 (46.6)	27 (43.5)	32 (42.7)	31 (50.8)	5 (83.3)
障害者歯科を行う医療施設	718 (61.9)	103 (59.5)	50 (59.5)	87 (60.4)	67 (63.2)	73 (56.2)	57 (58.8)	68 (66.7)	25 (80.6)	46 (52.3)	43 (69.4)	46 (61.3)	47 (77.0)	6 (100.0)
摂食嚥下機能支援(相談・ 診断・訓練等)を行う医療 施設	774 (66.8)	101 (58.4)	59 (70.2)	100 (69.4)	73 (68.9)	84 (64.6)	73 (75.3)	75 (73.5)	20 (64.5)	56 (63.6)	41 (66.1)	44 (58.7)	43 (70.5)	5 (83.3)
う蝕疾患	13 (4.9)	3 (7.5)	2 (9.1)	0 (0.0)	2 (8.3)	1 (3.4)	0 (0.0)	2 (7.1)	0 (0.0)	2 (10.5)	0 (0.0)	1 (7.1)	0 (0.0)	0 (0.0)
歯髄・根管治療	6 (2.3)	1 (2.5)	2 (9.1)	0 (0.0)	0 (0.0)	0 (0.0)	1 (6.3)	1 (3.6)	0 (0.0)	1 (5.3)	0 (0.0)	0 (0.0)	0 (0.0)	0 (0.0)
歯周疾患	6 (2.3)	0 (0.0)	0 (0.0)	0 (0.0)	1 (4.2)	0 (0.0)	2 (12.5)	0 (0.0)	0 (0.0)	1 (5.3)	1 (5.0)	1 (7.1)	0 (0.0)	0 (0.0)
欠損補綴	5 (1.9)	1 (2.5)	0 (0.0)	1 (2.9)	1 (4.2)	0 (0.0)	0 (0.0)	1 (3.6)	0 (0.0)	0 (0.0)	0 (5.0)	1 (0.0)	0 (0.0)	0 (0.0)
難症例の義歯	10 (3.8)	1 (2.5)	1 (4.5)	0 (0.0)	0 (0.0)	2 (6.9)	1 (6.3)	2 (7.1)	0 (0.0)	3 (15.8)	0 (0.0)	0 (0.0)	0 (0.0)	0 (0.0)
小児歯科疾患	3 (1.1)	1 (2.5)	0 (0.0)	1 (2.9)	0 (0.0)	1 (3.4)	0 (0.0)	0 (0.0)	0 (0.0)	0 (0.0)	0 (0.0)	0 (0.0)	0 (0.0)	0 (0.0)
歯列矯正	21 (8.0)	5 (12.5)	0 (0.0)	2 (5.9)	1 (4.2)	2 (6.9)	2 (12.5)	3 (10.7)	0 (0.0)	1 (5.3)	2 (10.0)	2 (14.3)	0 (0.0)	1 (25.0)
歯科口腔外科	30 (11.4)	1 (2.5)	0 (0.0)	3 (8.8)	7 (29.2)	6 (20.7)	2 (12.5)	2 (7.1)	0 (0.0)	3 (15.8)	2 (10.0)	2 (14.3)	1 (12.5)	1 (25.0)
障害者	41 (15.6)	7 (17.5)	6 (27.3)	2 (5.9)	2 (8.3)	4 (13.8)	3 (18.8)	5 (17.9)	1 (20.0)	3 (15.8)	7 (35.0)	1 (7.1)	0 (0.0)	0 (0.0)
高齢者	2 (0.8)	0 (0.0)	0 (0.0)	1 (2.9)	1 (4.2)	0 (0.0)	0 (0.0)	0 (0.0)	0 (0.0)	0 (0.0)	0 (0.0)	0 (0.0)	0 (0.0)	0 (0.0)
インプラント	20 (7.6)	3 (7.5)	1 (4.5)	3 (8.8)	2 (8.3)	3 (10.3)	0 (0.0)	3 (10.7)	0 (0.0)	1 (5.3)	1 (5.0)	1 (7.1)	0 (0.0)	2 (50.0)
顎関節症	0 (0.0)	0 (0.0)	0 (0.0)	0 (0.0)	0 (0.0)	0 (0.0)	0 (0.0)	0 (0.0)	0 (0.0)	0 (0.0)	0 (0.0)	0 (0.0)	0 (0.0)	0 (0.0)
歯の漂白(ホワイトニング)	1 (0.4)	0 (0.0)	0 (0.0)	0 (0.0)	0 (0.0)	1 (3.4)	0 (0.0)	0 (0.0)	0 (0.0)	0 (0.0)	0 (0.0)	0 (0.0)	0 (0.0)	0 (0.0)
口臭症	2 (0.8)	0 (0.0)	0 (0.0)	0 (0.0)	0 (0.0)	1 (3.4)	0 (0.0)	0 (0.0)	0 (0.0)	0 (0.0)	0 (0.0)	0 (0.0)	1 (12.5)	0 (0.0)
訪問診療	36 (13.7)	5 (12.5)	2 (9.1)	9 (26.5)	2 (8.3)	2 (6.9)	2 (12.5)	4 (14.3)	2 (40.0)	2 (10.5)	2 (10.0)	3 (21.4)	1 (12.5)	0 (0.0)
予防相談	4 (1.5)	2 (5.0)	0 (0.0)	0 (0.0)	1 (4.2)	0 (0.0)	0 (0.0)	1 (3.6)	0 (0.0)	0 (0.0)	0 (0.0)	0 (0.0)	0 (0.0)	0 (0.0)
摂食・嚥下機能評価	30 (11.4)	3 (7.5)	3 (13.6)	8 (23.5)	2 (8.3)	2 (6.9)	3 (18.8)	1 (3.6)	2 (40.0)	1 (5.3)	2 (10.0)	2 (14.3)	1 (12.5)	0 (0.0)
摂食・嚥下機能リハ	17 (6.5)	3 (7.5)	3 (13.6)	3 (8.8)	0 (0.0)	2 (6.9)	0 (0.0)	1 (3.6)	0 (0.0)	0 (0.0)	2 (10.0)	0 (0.0)	3 (37.5)	0 (0.0)
その他	6 (2.3)	1 (2.5)	1 (4.5)	0 (0.0)	1 (4.2)	1 (3.4)	0 (0.0)	2 (7.1)	0 (0.0)	0 (0.0)	0 (0.0)	0 (0.0)	0 (0.0)	0 (0.0)
無回答	10 (3.8)	3 (7.5)	1 (4.5)	1 (2.9)	1 (4.2)	1 (3.4)	0 (0.0)	0 (0.0)	0 (0.0)	1 (5.3)	0 (0.0)	1 (7.1)	1 (12.5)	0 (0.0)

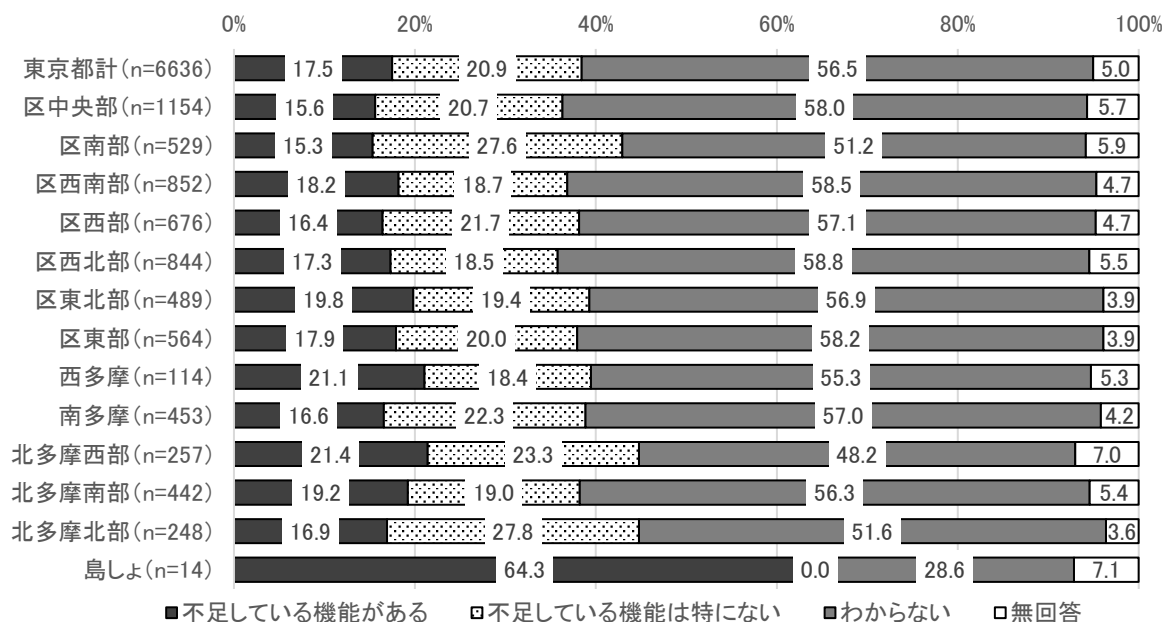
集計対象：調査に回答した歯科診療所全 6,636 施設のうち、地域に不足している機能があると回答した 1,159 施設

⑩ 不足している歯科医療機能(二次医療レベル)

主に病院等で提供される二次医療レベルの歯科医療機能について、地域に不足している機能があると感じるか否かに関する歯科診療所の意識は、「不足している機能がある」が 17.5%、「不足している機能は特にない」が 20.9%であった。

主に病院等で提供される二次医療レベルの各種の歯科医療機能について、地域に不足していると感じる歯科診療所の割合は、「障害者歯科を行う施設」が 66.4%で最も多く、次いで「二次レベルの救急歯科医療」が 66.1%、「認知症患者の歯科診療を支援する施設」が 65.6%、「在宅療養患者の歯科診療を支援する施設」が 56.1%であった。

図表 224 主に病院等で提供される二次医療レベルの歯科医療機能について、地域に不足している機能があると感じるか否かに関する歯科診療所の意識(歯科診療所)



集計対象：調査に回答した歯科診療所全 6,636 施設

図表 225 主に病院等で提供される二次医療レベルの各種の歯科医療機能について、
地域に不足していると感じる歯科診療所の割合(歯科診療所)(複数回答)

上段:医療機関数、下段:有効回答数に占める割合(%)

	東京都計 (n=1161)	区中央部 (n=180)	区南部 (n=81)	区西南部 (n=155)	区西部 (n=111)	区西北部 (n=146)	区東北部 (n=97)	区東部 (n=101)	西多摩 (n=24)	南多摩 (n=75)	北多摩西部 (n=55)	北多摩南部 (n=85)	北多摩北部 (n=42)	島しょ (n=9)
二次レベルの救急歯科医療	768 (66.1)	120 (66.7)	53 (65.4)	103 (66.5)	80 (72.1)	89 (61.0)	68 (70.1)	75 (74.3)	10 (41.7)	49 (65.3)	30 (54.5)	56 (65.9)	28 (66.7)	7 (77.8)
口腔外科医療実施施設	628 (54.1)	100 (55.6)	35 (43.2)	91 (58.7)	72 (64.9)	72 (49.3)	53 (54.6)	66 (65.3)	8 (33.3)	34 (45.3)	26 (47.3)	41 (48.2)	23 (54.8)	7 (77.8)
障害者歯科を行う施設	771 (66.4)	130 (72.2)	56 (69.1)	108 (69.7)	67 (60.4)	90 (61.6)	50 (51.5)	74 (73.3)	20 (83.3)	42 (56.0)	36 (65.5)	55 (64.7)	36 (85.7)	7 (77.8)
在宅療養患者の歯科診療を支援する施設	651 (56.1)	117 (65.0)	47 (58.0)	92 (59.4)	59 (53.2)	73 (50.0)	50 (51.5)	55 (54.5)	10 (41.7)	44 (58.7)	25 (45.5)	40 (47.1)	32 (76.2)	7 (77.8)
認知症患者の歯科診療を支援する施設	762 (65.6)	129 (71.7)	52 (64.2)	107 (69.0)	74 (66.7)	91 (62.3)	53 (54.6)	74 (73.3)	15 (62.5)	51 (68.0)	32 (58.2)	47 (55.3)	30 (71.4)	7 (77.8)
う蝕疾患	16 (5.1)	4 (9.3)	1 (4.2)	1 (2.3)	3 (8.6)	1 (2.4)	2 (7.7)	2 (6.9)	1 (50.0)	0 (0.0)	0 (0.0)	1 (3.6)	0 (0.0)	0 (0.0)
歯髄・根管治療	7 (2.2)	2 (4.7)	1 (4.2)	0 (0.0)	2 (5.7)	2 (4.9)	0 (0.0)	0 (0.0)	0 (0.0)	0 (0.0)	0 (0.0)	0 (0.0)	0 (0.0)	0 (0.0)
歯周疾患	5 (1.6)	0 (0.0)	0 (0.0)	0 (0.0)	0 (0.0)	1 (2.4)	0 (0.0)	0 (0.0)	0 (0.0)	1 (5.3)	2 (12.5)	1 (3.6)	0 (0.0)	0 (0.0)
欠損補綴	4 (1.3)	0 (0.0)	1 (4.2)	0 (0.0)	0 (0.0)	1 (2.4)	1 (3.8)	0 (0.0)	0 (0.0)	1 (5.3)	0 (0.0)	0 (0.0)	0 (0.0)	0 (0.0)
難症例の義歯	14 (4.4)	1 (2.3)	2 (8.3)	1 (2.3)	0 (0.0)	0 (0.0)	4 (15.4)	2 (6.9)	0 (0.0)	1 (5.3)	1 (6.3)	2 (7.1)	0 (0.0)	0 (0.0)
小児歯科疾患	6 (1.9)	1 (2.3)	0 (0.0)	1 (2.3)	1 (2.9)	0 (0.0)	0 (0.0)	0 (0.0)	0 (0.0)	0 (0.0)	1 (6.3)	2 (7.1)	0 (0.0)	0 (0.0)
歯列矯正	19 (6.0)	3 (7.0)	1 (4.2)	2 (4.7)	3 (8.6)	1 (2.4)	1 (3.8)	2 (6.9)	0 (0.0)	0 (0.0)	2 (12.5)	3 (10.7)	0 (0.0)	1 (25.0)
歯科口腔外科	38 (12.1)	1 (2.3)	2 (8.3)	8 (18.6)	5 (14.3)	4 (9.8)	4 (15.4)	2 (6.9)	0 (0.0)	5 (26.3)	1 (6.3)	5 (17.9)	0 (0.0)	1 (25.0)
障害者	42 (13.3)	7 (16.3)	4 (16.7)	4 (9.3)	5 (14.3)	7 (17.1)	3 (11.5)	2 (6.9)	0 (0.0)	2 (10.5)	2 (12.5)	5 (17.9)	0 (0.0)	1 (25.0)
高齢者	5 (1.6)	1 (2.3)	0 (0.0)	2 (4.7)	0 (0.0)	1 (2.4)	1 (3.8)	0 (0.0)	0 (0.0)	0 (0.0)	0 (0.0)	0 (0.0)	0 (0.0)	0 (0.0)
インプラント	19 (6.0)	5 (11.6)	1 (4.2)	3 (7.0)	1 (2.9)	3 (7.3)	1 (3.8)	3 (10.3)	0 (0.0)	1 (5.3)	1 (6.3)	0 (0.0)	0 (0.0)	0 (0.0)
顎関節症	2 (0.6)	0 (0.0)	0 (0.0)	0 (0.0)	0 (0.0)	0 (0.0)	0 (0.0)	0 (0.0)	0 (0.0)	1 (5.3)	0 (0.0)	1 (3.6)	0 (0.0)	0 (0.0)
歯の漂白(ホワイトニング)	0 (0.0)	0 (0.0)	0 (0.0)	0 (0.0)	0 (0.0)	0 (0.0)	0 (0.0)	0 (0.0)	0 (0.0)	0 (0.0)	0 (0.0)	0 (0.0)	0 (0.0)	0 (0.0)
口臭症	2 (0.6)	0 (0.0)	2 (8.3)	0 (0.0)	0 (0.0)	0 (0.0)	0 (0.0)	0 (0.0)	0 (0.0)	0 (0.0)	0 (0.0)	0 (0.0)	0 (0.0)	0 (0.0)
訪問診療	46 (14.6)	6 (14.0)	5 (20.8)	8 (18.6)	6 (17.1)	4 (9.8)	4 (15.4)	6 (20.7)	0 (0.0)	2 (10.5)	2 (12.5)	2 (7.1)	1 (20.0)	0 (0.0)
予防相談	5 (1.6)	3 (7.0)	0 (0.0)	0 (0.0)	0 (0.0)	0 (0.0)	0 (0.0)	0 (0.0)	0 (0.0)	1 (5.3)	0 (0.0)	1 (3.6)	0 (0.0)	0 (0.0)
摂食・嚥下機能評価	44 (14.0)	1 (2.3)	2 (8.3)	7 (16.3)	4 (11.4)	9 (22.0)	4 (15.4)	7 (24.1)	0 (0.0)	2 (10.5)	2 (12.5)	3 (10.7)	2 (40.0)	1 (25.0)
摂食・嚥下機能リハ	24 (7.6)	6 (14.0)	1 (4.2)	5 (11.6)	2 (5.7)	5 (12.2)	0 (0.0)	1 (3.4)	0 (0.0)	1 (5.3)	0 (0.0)	1 (3.6)	2 (40.0)	0 (0.0)
その他	7 (2.2)	1 (2.3)	1 (4.2)	0 (0.0)	0 (0.0)	1 (2.4)	0 (0.0)	2 (6.9)	0 (0.0)	0 (0.0)	2 (12.5)	0 (0.0)	0 (0.0)	0 (0.0)
無回答	10 (3.2)	1 (2.3)	0 (0.0)	1 (2.3)	3 (8.6)	1 (2.4)	1 (3.8)	0 (0.0)	1 (50.0)	1 (5.3)	0 (0.0)	1 (3.6)	0 (0.0)	0 (0.0)

集計対象：調査に回答した歯科診療所全 6,636 施設のうち、地域に不足している機能があると回答した 1,161 施設

⑪ 障害等によりコミュニケーションを取りにくい患者の治療への対応状況

障害等によりコミュニケーションを取りにくい患者への対応状況として、症状・障害の程度を問わず十分に治療可能と回答した歯科診療所は 1.2%、症状・障害の程度により治療を行っているが、困難な時は紹介していると回答した歯科診療所は 62.4%であった。

図表 226 障害等によりコミュニケーションを取りにくい患者への対応状況(歯科診療所)

上段: 医療機関数、下段: 有効回答数に占める割合(%)

	東京都計 (n=6636)	区中央部 (n=1154)	区南部 (n=529)	区西南部 (n=852)	区西部 (n=676)	区西北部 (n=844)	区東北部 (n=489)	区東部 (n=564)	西多摩 (n=114)	南多摩 (n=453)	北多摩西部 (n=257)	北多摩南部 (n=442)	北多摩北部 (n=248)	島しょ (n=14)
症状・障害の程度を問わず、十分に行える	81 (1.2)	11 (1.0)	9 (1.7)	12 (1.4)	6 (0.9)	10 (1.2)	5 (1.0)	7 (1.2)	0 (0.0)	7 (1.5)	3 (1.2)	5 (1.1)	4 (1.6)	2 (14.3)
症状・障害の程度により治療を行っているが、困難な時は紹介している	4,138 (62.4)	565 (49.0)	324 (61.2)	502 (58.9)	421 (62.3)	543 (64.3)	339 (69.3)	387 (68.6)	83 (72.8)	311 (68.7)	175 (68.1)	305 (69.0)	173 (69.8)	10 (71.4)
その他	89 (1.3)	17 (1.5)	7 (1.3)	14 (1.6)	7 (1.0)	11 (1.3)	6 (1.2)	4 (0.7)	5 (4.4)	5 (1.1)	3 (1.2)	7 (1.6)	3 (1.2)	0 (0.0)
診療していない	2,129 (32.1)	522 (45.2)	169 (31.9)	294 (34.5)	227 (33.6)	250 (29.6)	127 (26.0)	154 (27.3)	24 (21.1)	121 (26.7)	65 (25.3)	113 (25.6)	62 (25.0)	1 (7.1)
無回答	199 (3.0)	39 (3.4)	20 (3.8)	30 (3.5)	15 (2.2)	30 (3.6)	12 (2.5)	12 (2.1)	2 (1.8)	9 (2.0)	11 (4.3)	12 (2.7)	6 (2.4)	1 (7.1)

集計対象 : 調査に回答した歯科診療所全 6,636 施設