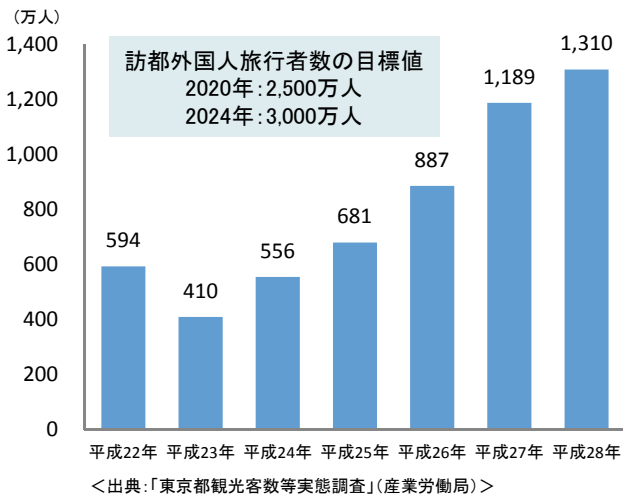


1 推移及び地域別内訳

(1) 訪都外国人旅行者数の推移

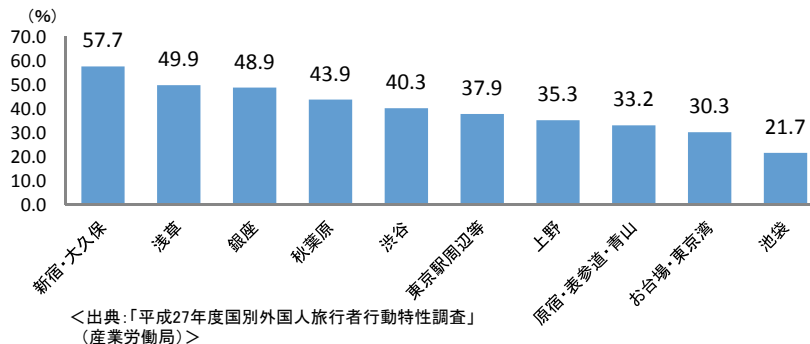


都内の外国人延べ宿泊者数(上位10か国・地域) (平成28年)

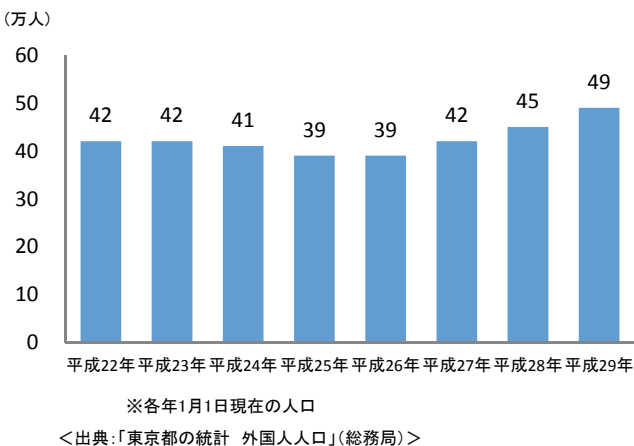
| 順位 | 国・地域 | 延べ宿泊者数 (万人) | 割合 (%) |
|-----|---------|-------------|--------|
| 1位 | 中国 | 360 | 22.4 |
| 2位 | 台湾 | 186 | 11.6 |
| 3位 | アメリカ | 183 | 11.3 |
| 4位 | 韓国 | 111 | 6.9 |
| 5位 | 香港 | 92 | 5.7 |
| 6位 | タイ | 60 | 3.7 |
| 7位 | オーストラリア | 58 | 3.6 |
| 8位 | シンガポール | 51 | 3.2 |
| 9位 | イギリス | 43 | 2.7 |
| 10位 | フランス | 33 | 2.0 |

※従業員数10人以上の施設の外国人延べ宿泊者数
<出典:「宿泊旅行統計調査」(日本政府観光局)>

(3) 訪都外国人旅行者の訪問先(平成27年度)



(2) 都内外国人人口の推移

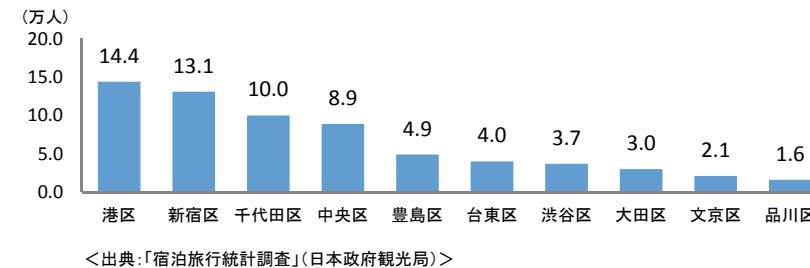


都内の外国人人口(上位10か国・地域) (平成29年1月1日)

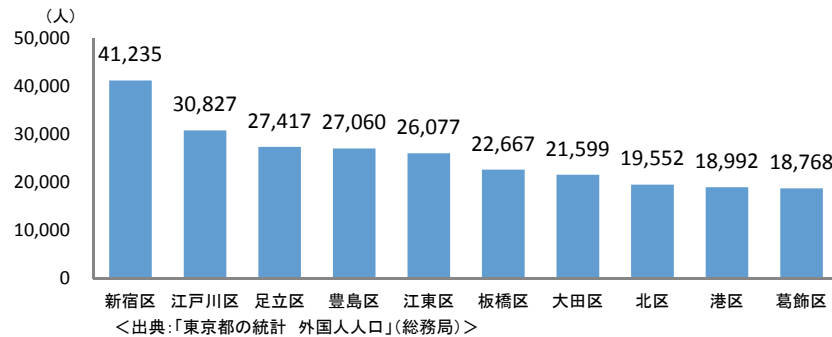
| 順位 | 国・地域 | 人口 (万人) | 割合 (%) |
|-----|-------|---------|--------|
| 1位 | 中国※1 | 19 | 38.0 |
| 2位 | 韓国※2 | 9.4 | 19.2 |
| 3位 | フィリピン | 3.1 | 6.3 |
| 4位 | ベトナム | 2.8 | 5.7 |
| 5位 | ネパール | 2.3 | 4.6 |
| 6位 | 台湾 | 1.7 | 3.5 |
| 7位 | アメリカ | 1.7 | 3.5 |
| 8位 | インド | 1.0 | 2.1 |
| 9位 | ミャンマー | 0.8 | 1.7 |
| 10位 | タイ | 0.8 | 1.6 |

※1 香港含む ※2 朝鮮含む
<出典:「東京都の統計 外国人人口」(総務局)>

(4) 外国人宿泊客の多い区市町村(平成29年4月、外国人実宿泊者数)



(5) 外国人人口の多い区市町村(平成29年1月1日)



2 外国人旅行者の救急搬送状況

<出典:平成27年度厚生労働省科学研究費補助金研究事業「医療通訳等の外国人患者の受入体制に関する研究」班シンポジウム資料「外国人の救急搬送状況—東京消防庁の現場から—>

(1) 外国人旅行者の救急搬送数の推移

| | H22 | H23 | H24 | H25 | H26 |
|--------|---------|---------|---------|---------|---------|
| 外国人旅行者 | 1,138 | 952 | 1,134 | 1,338 | 1,593 |
| 全搬送 | 617,819 | 638,093 | 649,429 | 655,925 | 664,629 |

(人)

(2) 外国人旅行者の初診程度の比較(H26)

| | 外国人 | 全搬送 |
|------|-----------|--------------|
| 重症以上 | 86 (5%) | 53,199(8%) |
| 中等症 | 528 (33%) | 266,449(40%) |
| 軽症 | 979 (62%) | 344,981(52%) |

(人)

(3) 外国人旅行者の収容先医療機関(H26)

| 国立 | 大学病院 | 公立・公的等 | その他 |
|----------------|----------------|----------------|----------------|
| 348 (21.8%) | 318 (20.0%) | 241 (14.8%) | 686 (43.1%) |

(人)

国立と大学病院で約半数を占める