

Ⅲ 地域ケアシステムの充実

1 国民健康保険加入状況等

令和6年度

区 分	国民健康保険加入状況			当初予算(千円)			生活保護(令和5年度平均)		
	年度末 世帯数	年度末 被保険者数	加入率	国民健康保険	後期高齢者医療	介護保険	世帯数	人員	保護率
東 京 都	1,860,466	2,460,990	231,299	276,179	19.6%
区 部	1,315,488	1,699,605	17.42%	170,124	200,597	20.5%
多 摩 地 域	540,446	754,819	...	416,384,623	125,796,591	362,602,109	60,741	75,101	...
八 王 子 市	74,800	104,382	18.70%	57,738,210	17,648,040	47,835,380	8,335	10,307	17.8%
町 田 市	52,178	74,162	17.24%	40,057,055	14,556,566	40,916,864	6,172	7,982	18.5%
日 野 市	22,335	30,509	16.16%	17,789,945	5,673,748	16,069,028	2,325	2,859	15.0%
多 摩 市	19,626	26,730	18.02%	15,422,183	4,971,143	12,485,291	2,029	2,546	17.4%
稲 城 市	10,037	14,452	15.36%	7,745,474	2,282,850	6,108,536	937	1,191	12.5%
南多摩保健所管内	51,998	71,691	...	40,957,602	12,927,741	34,662,855	5,291	6,596	...
南多摩保健圏域	178,976	250,235	...	138,752,867	45,132,347	123,415,099	19,798	24,885	...
組 合	614,291	1,157,943
公営(区市町村計)	1,860,466	2,460,990	17.54%						

注：区分の「組合」とは「東京建設業国民健康保険組合」等の国民健康保険組合である。

「公営」…市町村運営分のこと

加入率(%) = 被保険者数 / 令和7年4月1日の住民基本台帳による人口 × 100

資料：1 当初予算…各市町村予算主管課ホームページ

2 国民健康保険加入状況、生活保護…「福祉・衛生統計年報」(令和6年度)東京都福祉局・保健医療局総務部総務課

2 心身障害者保健医療福祉

(1) 医療費助成対象者数推移

単位:人

区 分	令和2年度	令和3年度	令和4年度	令和5年度	令和6年度
東 京 都	106,222	105,681	104,419	103,375	102,106
区 部	69,596	69,208	68,257	67,562	66,667
多 摩 地 域	36,398	36,244	35,938	35,603	35,237
八 王 子 市	5,185	5,169	5,131	5,090	5,032
町 田 市	3,927	3,915	3,881	3,862	3,779
日 野 市	1,630	1,518	1,536	1,510	1,494
多 摩 市	1,289	1,291	1,276	1,274	1,244
稲 城 市	599	605	608	598	604
南多摩保健所管内	3,518	3,414	3,420	3,382	3,342
南多摩保健圏域	12,630	12,498	12,432	12,334	12,153

各年度における2月末現在

資料:「福祉・衛生統計年報」(令和2年～令和6年度)東京都保健医療局総務部総務課

(2) その他地域ケアシステム

単位:件

区 分	自立支援医療 (育成医療) 受給者証交付数		愛の手帳交付状況		身体障害者手帳 交付状況	
	令和5年度	令和6年度	令和5年度	令和6年度	令和5年度	令和6年度
東 京 都	…	…	103,854	106,675	486,907	438,957
区 部	…	…	64,877	66,572	333,631	301,116
多 摩 地 域	33	44	38,704	39,837	151,553	136,732
八 王 子 市	11	4	5,380	5,591	15,591	15,542
町 田 市	7	5	4,383	4,524	16,263	14,804
日 野 市	1	0	1,623	1,672	6,290	5,904
多 摩 市	3	4	1,298	1,323	5,191	5,041
稲 城 市	0	3	652	660	2,816	2,581
南多摩保健所管内	4	7	3,573	3,655	14,297	13,526
南多摩保健圏域	22	16	13,336	13,770	46,151	43,872

- 注: 1 自立支援医療受給者証交付数は当該年度中の交付数を示す。愛の手帳交付状況、
身体障害者手帳交付状況は、年度末時点の交付数累計を示す。
2 愛の手帳交付申請数…都計と各区市町村データの総和は必ずしも一致しない
3 身体障害者手帳…八王子市は中核市として認定・交付を行っている

資料: 自立支援医療(育成医療)受給者証交付数:福祉局子供・子育て支援部家庭支援課調べ
愛の手帳・身体障害者手帳交付数:「福祉・衛生統計年報」(令和7年度)東京都保健医療局

3 精神保健

(1)精神障害者保健福祉手帳交付件数推移

区 分	令和2年度	令和3年度	令和4年度	令和5年度	令和6年度
東 京 都	63,929	80,768	80,014	92,390	93,482
区 部	41,525	52,462	52,240	60,374	61,526
多 摩 地 域	22,304	28,171	27,662	31,876	31,842
八 王 子 市	3,293	3,993	4,078	4,601	4,755
町 田 市	2,311	2,997	2,926	3,418	3,294
日 野 市	815	1,152	1,085	1,323	1,293
多 摩 市	967	1,107	1,150	1,256	1,319
稲 城 市	427	568	530	618	636
南多摩保健所管内	2,209	2,827	2,765	3,197	3,248
南多摩保健圏域	7,813	9,817	9,769	11,216	11,297

注：手帳は2年間有効のため、単年度の交付件数は手帳の所持者数と一致しない。

資料：「福祉・衛生統計年報」(令和2年～令和6年度)東京都保健医療局総務部総務課

(2)自立支援医療(精神通院医療)公費負担承認件数推移

区 分	令和2年度	令和3年度	令和4年度	令和5年度	令和6年度
東 京 都	139,491	257,755	279,648	292,617	294,972
区 部	91,773	170,950	185,553	193,720	197,941
多 摩 地 域	47,448	86,477	93,739	98,535	96,721
八 王 子 市	6,475	11,382	12,101	13,764	13,433
町 田 市	4,556	9,058	9,995	10,164	9,961
日 野 市	1,761	3,616	4,113	4,254	4,204
多 摩 市	1,660	3,260	3,509	3,735	3,637
稲 城 市	826	1,623	1,802	1,920	1,830
南多摩保健所管内	4,247	8,499	9,424	9,909	9,671
南多摩保健圏域	15,278	28,939	31,520	33,837	33,065

資料：令和2年～令和6年度 中部総合精神保健福祉センター事務室調べ

4 難病対策－(1)認定患者数推移

各年度末現在(単位:人)

区 分	(347疾病) 令和2年度	(352疾病) 令和3年度	(352疾病) 令和4年度	(352疾病) 令和5年度	(355疾病) 令和6年度
東 京 都	137,173	133,392	137,564	141,058	144,917
区 部	93,434	90,698	93,460	95,924	98,516
多 摩 地 域	43,487	42,467	43,869	44,896	46,153
八 王 子 市	5,929	5,686	5,944	6,068	6,254
町 田 市	4,217	4,171	4,391	4,526	4,659
日 野 市	1,931	1,933	2,000	2,054	2,064
多 摩 市	1,738	1,680	1,693	1,723	1,768
稲 城 市	867	836	910	913	952
南多摩保健所管内	4,536	4,449	4,603	4,690	4,784
南多摩保健圏域	14,682	14,306	14,938	15,284	15,697

注: 対象となる疾病の追加・統合等は右のとおり

資料: 「福祉・衛生統計年報」(令和2年～令和6年度)東京都保健医療局総務部総務課

<p>平成15年10月1日 追加: 進行性核上性麻痺、大脳皮質基底核変性症、線条体黒質変性症、 特発性肥大型心筋症(拡張相) 統合: 進行性核上性麻痺、大脳皮質基底核変性症とパーキンソン病 → パーキンソン病系関連疾病 線条体黒質変性症、オリブ橋小脳萎縮症とシャイ・ドレーガー症候群 → 多系統萎縮症 名称変更: 汎発性強皮症 → 強皮症 組換: オリブ橋小脳萎縮症を脊髄小脳変性症から組換え</p>
<p>平成16年10月1日 追加: 成人ステイル病</p>
<p>平成17年10月1日 追加: 脊髄空洞症</p>
<p>平成21年10月1日 追加: 家族性高コレステロール血症(ホモ接合体)、脊髄性筋萎縮症、球脊髄性筋萎縮症、慢性炎症性脱髄性多発神経炎、 拘束型心筋症、リンパ脈管筋腫症(LAM)、重症多形滲出性紅斑(急性期)、黄色靱帯骨化症、PRL分泌異常症、 ゴナドトロピン分泌異常症、ADH分泌異常症、下垂体性TSH分泌異常症、クッシング病、下垂体機能低下症、先端巨大症 名称変更: ミトコンドリア脳筋症 → ミトコンドリア病 特発性肥大型心筋症(拡張相) → 肥大型心筋症</p>
<p>平成21年12月1日 名称変更: 原発性肺高血圧症 → 肺動脈性肺高血圧症 特発性慢性肺血栓塞栓症 → 慢性血栓塞栓性肺高血圧症</p>
<p>平成27年1月1日 追加: 難病の患者に対する医療等に関する法律の施行により、110疾病が新設。</p>
<p>平成27年7月1日 追加: 国指定疾病が306疾病に拡大される。</p>
<p>平成29年4月1日 追加: 国指定疾病が330疾病に拡大される。</p>
<p>平成30年8月9日 追加: 特発性多中心性キャスルマン病</p>
<p>平成30年8月15日 名称変更: 全身型若年性特発性関節炎 → 若年性特発性関節炎、先天性気管狭窄症 → 先天性気管狭窄症/先天性声門下狭窄症</p>
<p>平成30年8月16日 名称変更: 有馬症候群→ジュベール症候群関連疾患</p>
<p>令和元年7月1日 追加: 膠様滴状角膜炎ジストロフィー、ハッチンソン・ギルフォード症候群</p>
<p>令和3年11月1日 追加: 脳クレアチン欠乏症候群、ネフロン癆、家族性低βリポタンパク血症1(ホモ接合体)、ホモシステチン血症、進行性家族性肝内胆汁うっ滞症</p>
<p>令和6年4月1日 追加: MECP2重複症候群、線毛機能不全症候群(カルタゲナー症候群を含む。)、TRPV4異常症 名称変更: 成人ステイル病→成人発症ステイル病 神経フェリチン症→脳内鉄沈着神経変性症 禿頭と変形性脊椎症を伴う常染色体劣勢白質脳症→HTRA1関連脳小血管病 ペリー症候群→ペリー病 マルファン症候群→マルファン症候群/ロイス・ディーツ症候群</p>

4 難病対策－(2)疾患群別認定患者数

単位：人

区 分	令和6年度(令和7年3月31日現在)															
	総 数	国指定 341疾患														都単独
		血 液 疾 患	免 疫 疾 患	呼 吸 器 疾 患	循 環 器 疾 患	消 化 器 疾 患	骨 ・ 関 節 疾 患	染 色 体 ・ 遺 伝 子 異 常	皮 膚 ・ 結 合 組 織 疾 患	腎 ・ 泌 尿 器 疾 患	内 分 泌 疾 患	聴 覚 ・ 平 衡 機 能 疾 患	視 覚 疾 患	神 経 ・ 筋 疾 患	代 謝 疾 患	都 単 独 疾 患 等
東 京 都	144,917	3,053	28,439	4,714	2,640	25,575	6,312	225	1,481	5,449	3,362	4,159	2,162	30,247	1,334	29,895
区 部	98,516	2,084	19,627	3,085	1,775	17,822	4,241	143	1,071	3,830	2,376	2,908	1,424	19,817	916	20,285
多 摩 地 域	46,153	966	8,768	1,623	862	7,723	2,059	82	408	1,610	982	1,247	736	10,365	415	9,545
八 王 子 市	6,254	121	1,183	274	129	1,044	240	9	58	197	124	146	86	1,338	48	1,401
町 田 市	4,659	112	938	176	86	697	159	9	30	114	100	83	54	1,162	36	986
日 野 市	2,064	41	381	72	37	355	70	3	15	66	38	42	36	482	23	445
多 摩 市	1,768	37	362	51	24	288	73	3	16	72	48	66	34	436	19	305
稲 城 市	952	22	203	20	17	178	53	2	7	33	21	52	14	199	8	175
南 多 摩 管 内	4,784	100	946	143	78	821	196	8	38	171	107	160	84	1,117	50	925
南 多 摩 圏 域	15,697	333	3,067	593	293	2,562	595	26	126	482	331	389	224	3,617	134	3,312

注：1 都単独医療費助成対象8疾患のほか、国の特定疾患治療研究事業対象疾病、特殊医療費助成対象疾病、国指定疾患の経過措置対象患者数を含む。

2 国指定難病の分類は難病情報センターの分類による。

3 複数の疾患群に分類されている疾病があるため、総数と内訳の合計は一致しない。

資料：「福祉・衛生統計年報」(令和6年度)東京都福祉局・保健医療局総務部総務課

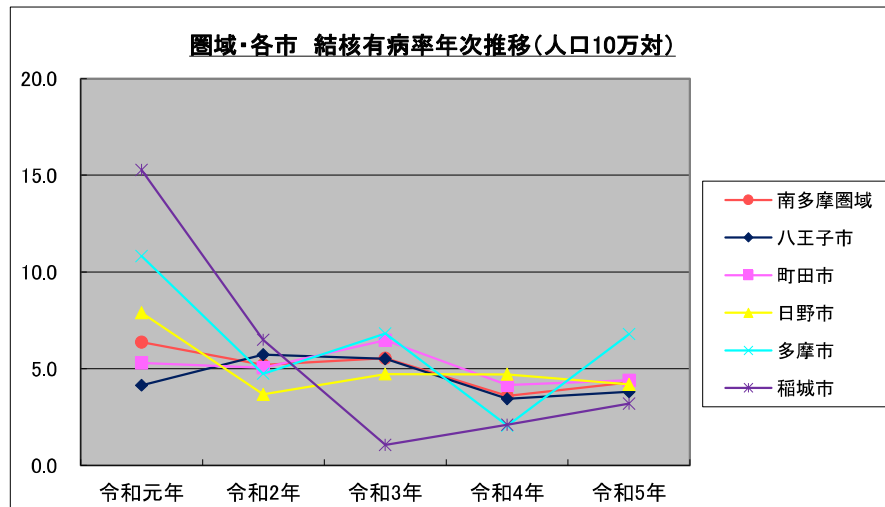
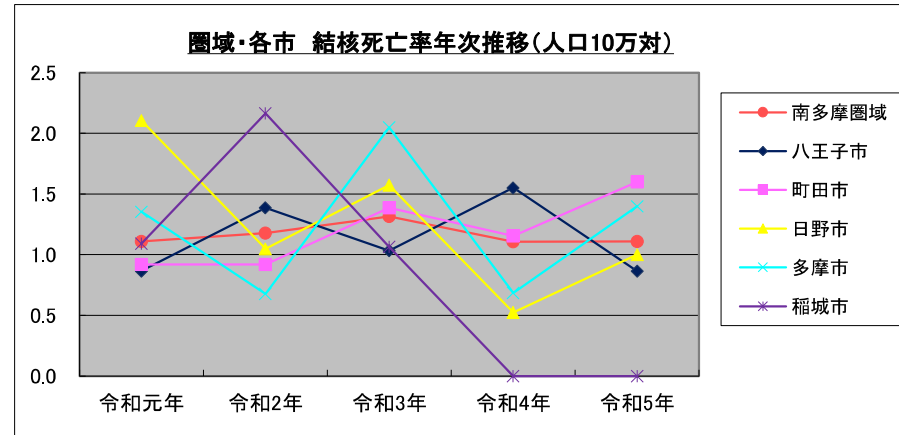
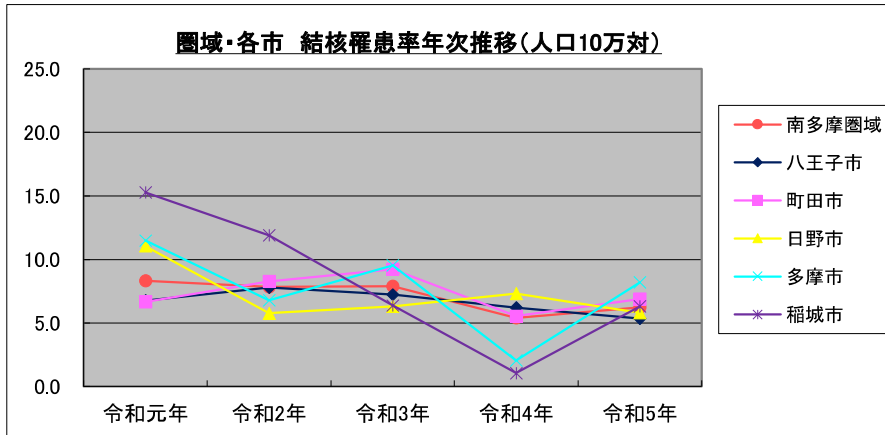
5 結核対策－(1)結核罹患率・有病率・死亡率推移

単位：人口10万対

区分	結核罹患率年次推移					結核有病率年次推移					結核死亡率年次推移				
	令和元年	令和2年	令和3年	令和4年	令和5年	令和元年	令和2年	令和3年	令和4年	令和5年	令和元年	令和2年	令和3年	令和4年	令和5年
全 国	11.5	10.1	9.2	8.2	8.2	7.7	6.8	6.2	5.4	5.4	1.7	1.5	1.5	1.3	1.3
東 京 都	13.0	11.4	10.2	8.5	8.4	8.7	7.9	6.9	5.6	5.6	1.5	1.5	1.4	1.4	1.3
区 部	14.3	13.0	11.0	9.5	9.3	9.6	8.9	7.5	6.4	6.2	1.5	1.5	1.5	1.5	1.3
多摩地域	10.0	7.8	8.3	6.1	6.4	6.7	5.5	5.7	3.9	4.3	1.3	1.5	1.3	1.1	1.2
八王子市	6.8	7.8	7.2	6.2	5.4	4.2	5.7	5.5	3.4	3.8	0.9	1.4	1.0	1.6	0.9
町田市	6.7	8.3	9.2	5.5	6.9	5.3	5.1	6.5	4.2	4.4	0.9	0.9	1.4	1.2	1.6
日野市	11.1	5.8	6.3	7.3	5.8	7.9	3.7	4.7	4.7	4.2	2.1	1.0	1.6	0.5	1.0
多摩市	11.5	6.8	9.6	2.1	8.2	10.8	4.7	6.8	2.1	6.8	1.4	0.7	2.0	0.7	1.4
稲城市	15.3	11.9	6.4	1.1	6.3	15.3	6.5	1.1	2.1	3.2	1.1	2.2	1.1	0.0	0.0
南多摩保健所管内	12.1	7.4	7.4	4.2	6.7	10.5	4.6	4.6	3.2	4.9	1.6	1.2	1.6	0.5	0.9
南多摩保健圏域	8.3	7.8	7.9	5.4	6.2	6.4	5.2	5.5	3.6	4.3	1.1	1.2	1.3	1.1	1.1

- 資料：1 罹患率及び有病率・・・「東京都における結核の概況」(令和元年報～令和5年報)東京都健康安全研究センター
 2 死亡率・・・令和元年～令和5年「人口動態統計」東京都保健医療局総務部総務課
 3 全国数値・・・「東京都における結核の概況」同上

5 結核対策－(1)結核罹患率・有病率・死亡率推移グラフ



5 結核対策－(2)結核統計指標

令和5年

区 分	新登録 結核患者数	罹患率 (人口10万対)	令和4年末 活動性結核 患者数	有病率 (人口10万対)	結核 死亡者数	死亡率 (人口10万対)	人口	喀痰塗抹 陽性肺結核 患者数
東 京 都	1,190	8.4	788	5.6	182	1.3	14,099,993	451
区 部	914	9.3	604	6.2	129	1.3	9,783,988	337
多 摩 地 域	274	6.4	183	4.3	51	1.2	4,292,637	114
八 王 子 市	31	5.4	22	3.8	5	0.9	578,396	14
町 田 市	30	6.9	19	4.4	7	1.6	432,564	15
日 野 市	11	5.8	8	4.2	2	1.0	190,944	2
多 摩 市	12	8.2	10	6.8	2	1.4	146,249	4
稲 城 市	6	6.3	3	3.2	0	0.0	94,905	0
南多摩保健所管内	29	6.7	21	4.9	4	0.9	432,098	6
南多摩保健圏域	90	6.2	62	4.3	16	1.1	1,443,058	35

注：1 死亡率は、結核による死亡者数÷人口×10万で算出した。
2 人口は令和5年10月1日現在の推定人口である。

資料：1 「東京都における結核の概況」（令和5年報）東京都健康安全研究センター
2 死亡者数…令和5年「人口動態統計」東京都福祉保健局総務部総務課

6 エイズ対策

区 分	東京都のエイズ患者(発生)数・HIV感染者(発生)数			
	エイズ患者数 (発生数)		HIV感染者数 (発生数)	
		前年比		前年比
令和2年	79	7人増	304	30人減
令和3年	63	16人減	294	10人減
令和4年	53	10人減	235	59人減
令和5年	55	2人増	247	12人増
令和6年	62	7人増	228	19人減

注：エイズ患者(発生)数、HIV感染者(発生)数は、当該年の新規発生報告数である。

資料：保健医療局感染症対策部防疫課エイズ対策担当HP

令和7年10月1日現在

区 分	エイズ拠点 病院数	エイズ連携 病院数
東京都	43	8
区 部	32	5
多摩地域	11	3
八王子市	1	-
町田市	1	-
日野市	-	-
多摩市	2	-
稲城市	-	-
南多摩保健所管内	2	-
南多摩保健圏域	4	-

7 感染症対策—定期予防接種実施率(令和6年度)

単位: %

区 分	五種混合		四種混合		三種混合		急性灰白髄炎 (ポリオ)		ジフテリア・ 破傷風	麻しん・風しん		風しん	日本脳炎			BCG	Hib感染症		小児の肺炎球菌 感染症	
	初回計	追加	初回計	追加	初回計	追加	第1期 初回計	第1期 追加	第2期	第1期	第2期	第5期	第1期 初回計	第1期 追加	第2期		初回計	追加	初回計	追加
東 京 都	85.5%	13.5%	22.3%	109.6%	-	0.1%	0.0%	0.2%	71.8%	94.5%	90.4%	-	96.9%	93.6%	91.0%	98.5%	18.5%	105.0%	99.4%	95.5%
区 部	84.0%	12.2%	23.6%	105.8%	-	0.1%	0.0%	0.2%	73.1%	93.9%	89.8%	-	95.6%	91.0%	89.1%	97.8%	18.8%	105.6%	99.6%	94.0%
多 摩 地 域	89.8%	16.7%	18.9%	119.6%	-	0.1%	0.0%	0.2%	69.1%	95.9%	92.0%	-	100.2%	99.9%	94.8%	100.7%	17.7%	103.5%	98.9%	99.3%
八 王 子 市	91.9%	13.6%	10.8%	89.8%	-	-	-	-	17.3%	95.7%	97.4%	-	102.3%	102.0%	106.1%	104.5%	10.1%	84.1%	101.9%	93.8%
町 田 市	90.0%	-	-	98.0%	-	-	-	-	80.2%	99.5%	94.8%	-	95.8%	103.1%	99.3%	100.1%	-	91.0%	99.3%	103.6%
日 野 市	86.7%	-	-	111.7%	-	-	-	-	81.1%	97.9%	93.0%	-	96.2%	96.3%	101.6%	99.9%	-	90.3%	95.6%	101.1%
多 摩 市	93.9%	7.0%	9.7%	117.9%	0.1%	0.2%	-	-	74.3%	97.5%	89.8%	-	90.5%	95.3%	106.7%	102.5%	11.9%	84.9%	103.4%	103.4%
稲 城 市	89.9%	10.9%	10.2%	108.6%	-	-	-	-	77.3%	97.9%	88.1%	-	94.9%	96.9%	64.0%	98.3%	8.9%	99.2%	98.5%	109.1%
南多摩保健所管内	89.4%	16.9%	19.8%	112.5%	0.1%	0.2%	-	-	78.0%	97.8%	90.8%	-	94.2%	96.1%	89.9%	100.2%	19.4%	91.1%	98.4%	103.7%
南多摩保健圏域	90.5%	20.7%	19.5%	99.7%	0.2%	0.5%	-	-	56.2%	97.6%	94.4%	-	97.6%	100.3%	98.4%	101.7%	18.6%	88.5%	99.9%	100.0%

区 分	ヒトパピローマウイルス感染症			水痘		B型肝炎			ロタウイルス(1価)		ロタウイルス(5価)			インフルエンザ		高齢者の肺炎球菌 感染症		新型コロナ (65歳以上)	
	第1回	第2回	第3回	第1回	第2回	第1回	第2回	第3回	第1回	第2回	第1回	第2回	第3回	65歳以上	60~65歳 未満	65歳	60~65歳 未満	65歳	60~65歳 未満
東 京 都	35.4%	28.5%	11.4%	96.7%	93.1%	104.3%	95.0%	92.6%	66.5%	65.6%	31.5%	31.6%	31.4%	49.8%	9.2%	26.8%	4.9%	24.9%	6.2%
区 部	33.8%	27.4%	11.0%	95.0%	92.6%	94.0%	93.6%	90.4%	68.9%	67.7%	29.4%	29.4%	29.1%	53.1%	18.7%	25.3%	5.0%	28.4%	12.7%
多 摩 地 域	39.3%	31.2%	12.3%	101.2%	94.2%	132.8%	98.9%	98.7%	60.0%	60.1%	37.0%	37.2%	37.6%	43.7%	4.0%	29.8%	4.9%	18.1%	2.8%
八 王 子 市	81.7%	68.8%	30.1%	96.6%	93.3%	101.0%	102.2%	105.2%	70.8%	71.1%	28.1%	28.2%	28.7%	43.3%	-	23.0%	-	15.5%	-
町 田 市	30.7%	26.3%	9.6%	100.6%	101.5%	99.2%	97.8%	101.9%	65.8%	64.9%	31.3%	30.6%	30.8%	41.3%	-	29.7%	-	14.8%	-
日 野 市	19.9%	17.1%	6.3%	98.1%	96.7%	95.3%	94.0%	97.5%	68.5%	66.9%	25.6%	25.8%	26.3%	44.8%	-	31.9%	-	17.4%	-
多 摩 市	14.1%	1.2%	4.9%	98.0%	91.6%	102.0%	103.6%	99.8%	45.6%	47.1%	54.9%	54.6%	52.3%	43.1%	39.2%	39.3%	3.6%	15.3%	23.5%
稲 城 市	23.7%	19.5%	5.5%	99.8%	92.6%	99.3%	99.3%	96.4%	76.3%	75.0%	21.1%	21.6%	21.6%	39.5%	100.0%	26.2%	100.0%	15.9%	100.0%
南多摩保健所管内	18.2%	11.0%	5.6%	98.5%	94.3%	98.1%	97.8%	97.8%	64.4%	63.7%	32.2%	32.3%	32.0%	43.2%	71.4%	33.3%	8.6%	16.3%	53.2%
南多摩保健圏域	30.9%	23.8%	10.2%	98.5%	96.1%	99.5%	99.3%	101.7%	67.0%	66.6%	30.5%	30.3%	30.5%	42.6%	224.3%	28.1%	8.6%	15.5%	206.5%

注: 実施率=実施人員/対象人員。対象人員は、区市町村の実施計画上の人員であり、実施率の比較には注意が必要である。

資料: 「福祉・衛生統計年報」(令和6年度)東京都福祉局・保健医療局総務部総務課

8 リハビリテーション

令和7年6月1日現在

区 分	施設基準を受けている保健医療機関数																				
	回復期 リハビリテーション病棟入院料						心大血管 疾患 リハビリテーション		脳血管疾患等 リハビリテーション			運動器 リハビリテーション			呼吸器 リハビリテーション		精神科 作業療法	精神科デイ・ケア		精神科 ナイト・ケ ア	精神科 デイ・ナイト・ケ ア
	I	II	III	IV	V	VI	I	II	I	II	III	I	II	III	I	II		小規模	大規模		
八王子市	6	-	1	-	-	-	4	-	11	8	3	23	1	1	11	1	11	2	4	-	-
町田市	3	2	-	1	-	-	1	-	10	3	2	13	3	-	11	1	6	-	3	2	2
日野市	1	-	-	-	-	-	-	-	1	4	1	4	-	2	3	2	1	1	-	-	-
多摩市	1	-	-	-	-	-	1	-	3	1	1	4	-	-	4	-	2	1	2	-	-
稲城市	2	-	-	-	-	-	-	-	4	-	-	4	-	-	1	-	1	1	-	-	-
南多摩保健所管内	4	-	-	-	-	-	1	-	8	5	2	12	-	2	8	2	4	3	2	-	-
南多摩保健圏域	13	2	1	1	-	-	6	-	29	16	7	48	4	3	30	4	21	5	9	2	2

資料：保健医療機関数・・・医療機関名簿(令和7年)東京都保健医療局医療政策部医療人材課

南多摩保健医療圏 保健医療福祉データ集

令和7年版

令和8年3月

編集・発行 東京都南多摩保健所

東京都多摩市永山2丁目1番5号

電話 042-371-7661

FAX 042-375-6697