

## 【国民健康保険】区市町村の財政健全化計画策定及び赤字額の状況※1

(単位:千円)

計画上の赤字解消年次※1 (R7.3月時点)※2	区市町村数	区市町村名	赤字額※1 (R5決算時点)	【参考】赤字額※1 (計画策定時点)※3	
解消済 (計画を策定していない)	5	東大和市	0	-	
		神津島村	0	-	
		利島村	0	-	
		三宅村	11,299	-	
		青ヶ島村	0	-	
R8まで (6)	R6	2	千代田区 八王子市	14,128 697,145	127,000 720,437
	R7	3	荒川区 江戸川区 東久留米市	978,085 1,878,732 514,932	1,891,422 4,867,079 354,000
	R8	1	中央区	436,654	142,677
R11まで (16)	R9	1	杉並区	1,813,037	1,826,000
	R10	6	大田区	3,436,347	2,633,189
			渋谷区	1,055,606	793,548
			青梅市	998,290	821,193
			東村山市	930,037	689,287
			新島村	40,471	55,000
			御蔵島村	5,240	2,339
	R11	9	港区	758,171	1,030,928
			練馬区	1,824,600	1,824,600
			文京区	656,299	1,159,188
			葛飾区	1,973,836	1,386,329
			目黒区	443,476	846,382
			あきる野市	502,066	261,865
			大島町	63,012	80,923
			八丈町	9,414	12,318
			小笠原村	14,868	21,924
R17まで (22)			R12	4	北区
	稲城市	727,717			929,051
	武蔵村山市	616,838			428,873
	清瀬市	775,495			646,366
	R14	4	町田市	2,560,258	2,040,932
			福生市	595,918	609,586
			瑞穂町	315,187	301,401
			狛江市	716,777	403,825
	R15	5	豊島区	1,308,080	1,145,000
			足立区	3,395,289	2,819,786
			国分寺市	1,029,573	1,029,572
			日の出町	103,221	181,136
			奥多摩町	35,500	40,000
	R16	4	新宿区	3,030,458	3,030,458
			板橋区	2,744,977	3,764,358
			羽村市	600,718	341,581
			小平市	1,508,043	1,563,202
	R17	5	世田谷区	3,833,165	2,074,148
			中野区	2,107,171	1,321,538
			品川区	2,069,540	1,538,171
			武蔵野市	1,413,713	1,206,337
			日野市	1,431,740	1,291,630
R24まで (13)	R18	3	江東区	2,027,441	2,027,442
			墨田区	1,549,065	940,266
			多摩市	1,324,050	1,307,637
	R19	1	三鷹市	1,946,008	1,470,555
			昭島市	451,000	535,159
	R20	2	国立市	597,153	603,152
			立川市	1,408,652	1,408,652
	R21	3	檜原村	26,334	18,989
			西東京市	1,923,638	2,100,000
			小金井市	693,846	790,000
R22	1	台東区	1,584,717	1,089,813	
		調布市	2,247,691	1,873,691	
R23	2	府中市	3,397,024	2,812,139	
R24	1	府中市	3,397,024	2,812,139	
都全体(合計)※4	62		71,289,379	66,496,486	

※1 赤字とは、決算補填等目的の法定外一般会計繰入金をいう

※2 直近時点の最新の計画は東京都ホームページに掲載している「区市町村国保財政健全化計画」を参照

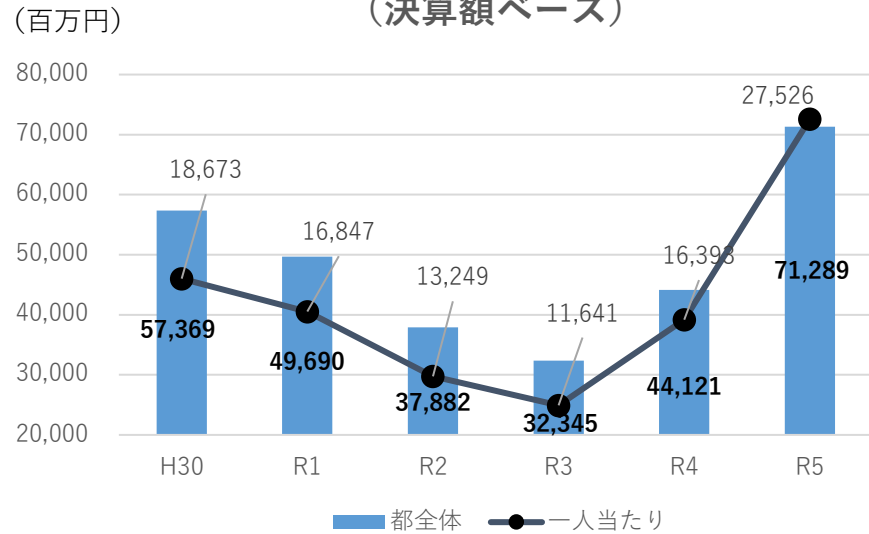
※3 財政健全化計画策定時点での推計を含む。策定期等は区市町村ごとに異なるため、詳細は各区市町村の計画を参照。

※4 金額は区市町村ごとに千円単位未満を四捨五入しているため、合計と一致しない場合がある

# 【国民健康保険】都内区市町村における赤字の状況 ※赤字とは決算補填等目的の法定外一般会計繰入をいう

各区市町村の財政健全化計画及び決算を基に東京都国民健康保険課が作成

## 都内区市町村における赤字額の推移 (決算額ベース)

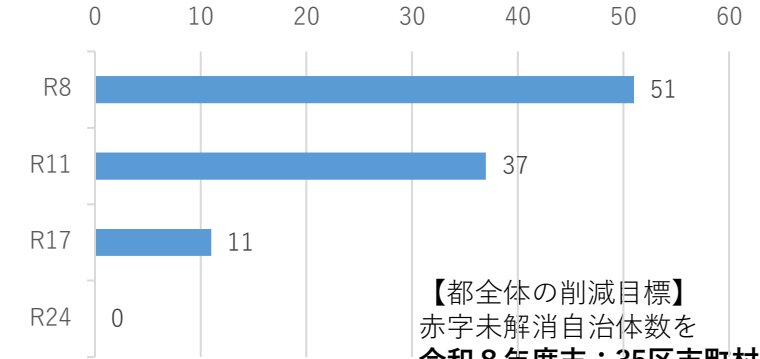


## 財政健全化計画における赤字解消目標年次及び未解消自治体数

目標年次※	自治体数	備考
R8まで	2	最短：R7
R11まで	14	
R17まで	26	
R24まで	11	最長：R24

※目標年次は令和8年3月時点

## 財政健全化計画における赤字未解消自治体数 (各年度末時点)

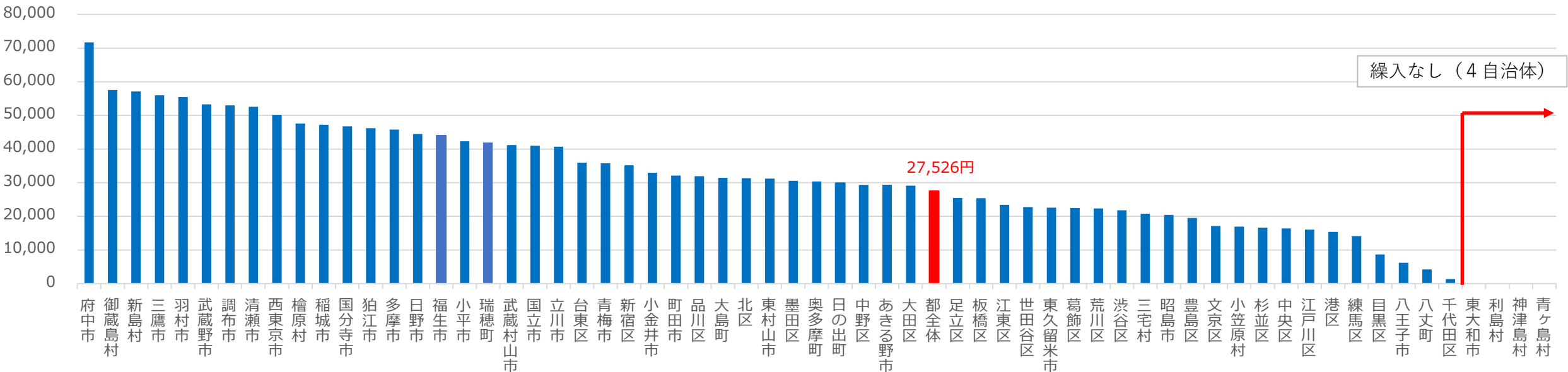


【都全体の削減目標】  
赤字未解消自治体数を  
令和8年度末：35区市町村  
令和11年度末：18区市町村  
とすることを旨とする  
(都国保運営方針より)

※目標年次は令和8年3月時点

単位：円

## 国保被保険者一人当たり※の決算補填等目的の一般会計法定外繰入額 (令和5年度決算) ※令和5年度における平均被保険者数



繰入なし (4自治体)