

## 2021年（令和3年）の東京都の結核の概況（速報値）

1. 2021年（令和3年）に報告された東京都の新登録結核患者数は1,429人で、人口10万人あたりの結核罹患率は10.2となり、昨年より160人、1.2ポイント減少した。（図1）

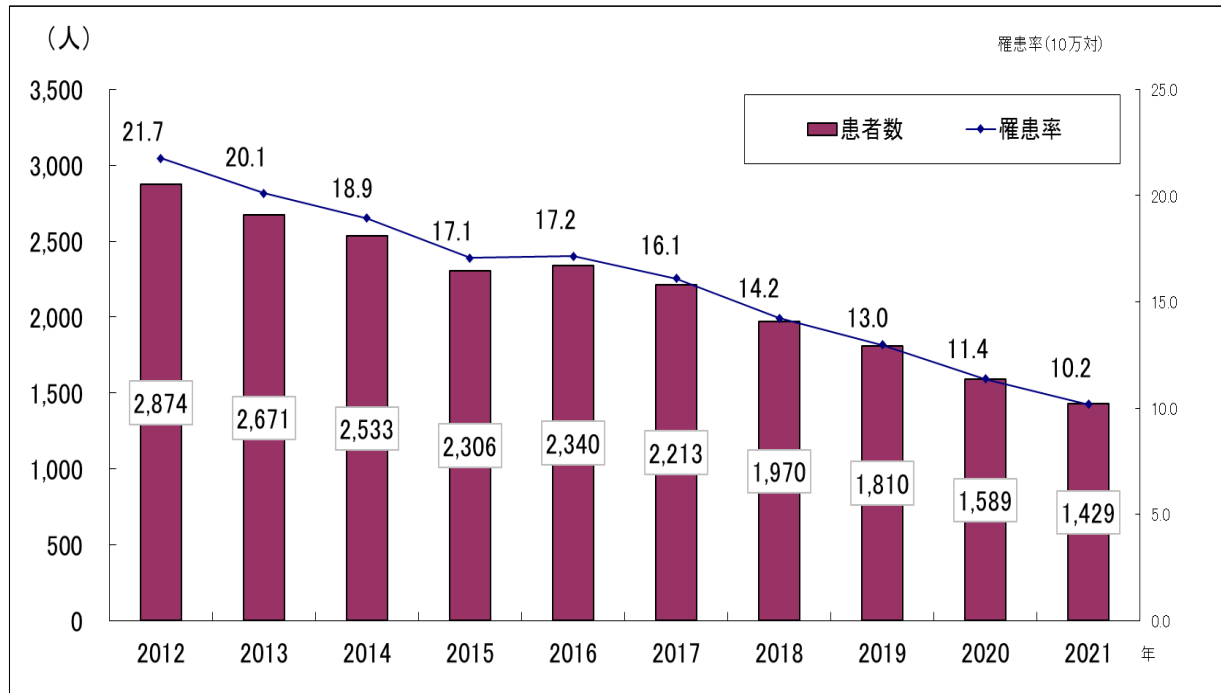


図1. 患者数・罹患率の推移

2. 新登録結核患者の年齢階級別罹患率の比較では、15～19歳を除いて減少した。（図2）

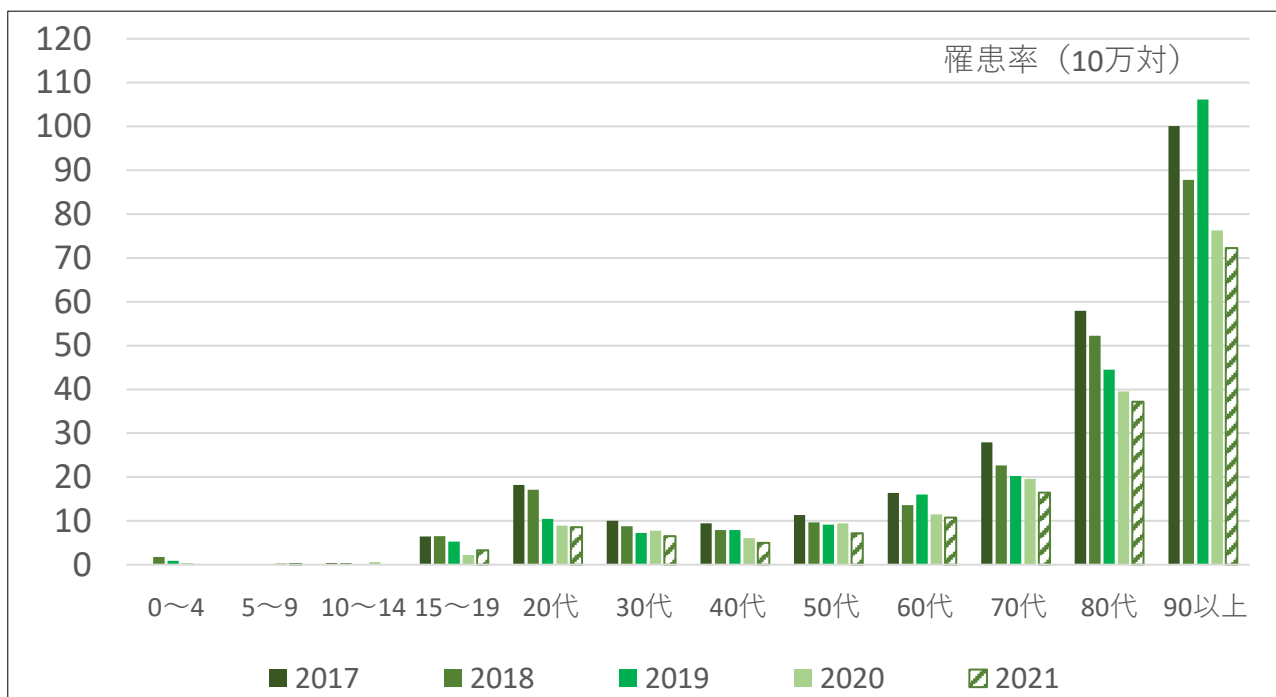


図2. 新登録結核患者の年齢別罹患率の推移

3. 新登録結核患者における外国出生患者が占める割合は増加に転じた。職業区分では、2020年同様、「高校生以上の学生」の外国出生患者数が減少したが、常用勤労者が増加した。

(図3・図4)

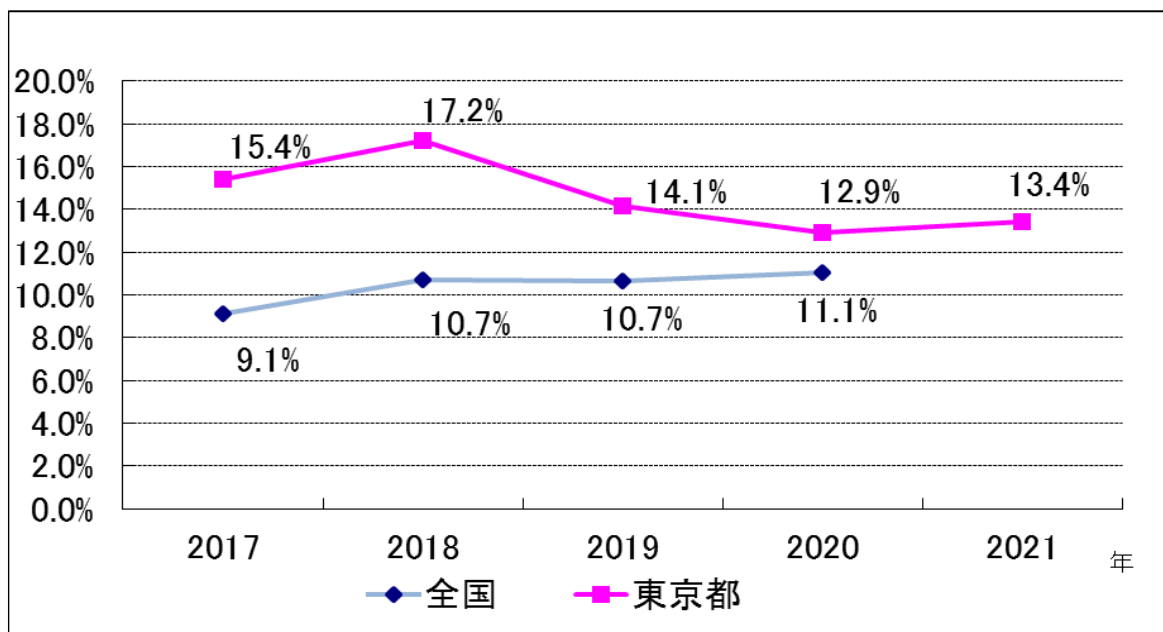


図3. 新規登録患者における外国出生患者割合

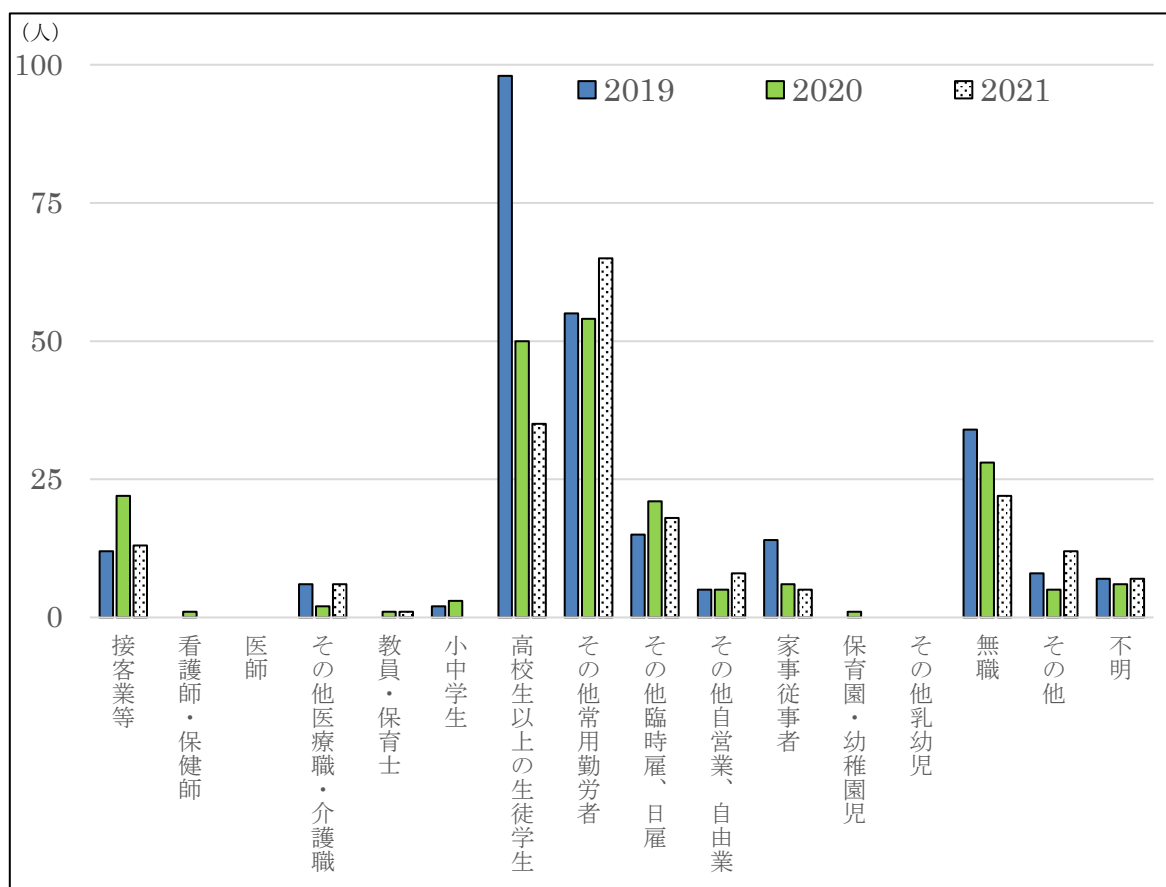


図4. 職業区分別の外国出生患者数

4. 新登録有症肺結核患者が発病から初診に要した期間は、1 か月未満が 45.5% (2020 年 : 43.3%)、初診から診断までに要した期間は、1 か月未満が 74.2% (2020 年 : 73.8%) だった。2020 年と比較して大きな変化はなかった。

#### 参考データ

令和 3 年の東京都の結核の概況は、以下のとおり

##### 1) 患者数及び罹患率(人口 10 万対)

	東京都			全国		
	患者数	罹患率	前年比	患者数	罹患率	前年比
2012 年	2,874	21.7	95.1%	21,283	16.7	93.8%
2013 年	2,671	20.1	92.9%	20,495	16.1	96.3%
2014 年	2,533	18.9	94.8%	19,615	15.4	95.7%
2015 年	2,306	17.1	91.0%	18,280	14.4	93.2%
2016 年	2,340	17.2	101.5%	17,625	13.9	96.4%
2017 年	2,213	16.1	94.6%	16,789	13.3	95.3%
2018 年	1,970	14.2	89.0%	15,590	12.3	92.9%
2019 年	1,810	13.0	91.9%	14,460	11.5	92.8%
2020 年	1,589	11.4	87.8%	12,739	10.1	88.1%
2021 年	1,429	10.2	89.9%			

※全国で令和元年ワースト 11 位、令和 2 年ワースト 9 位

※東京都の罹患率は、「東京都における結核の概況」付表(東京都の人口(推計))より算定

##### 2) 新登録結核患者における外国出生者数

	東京都			全国		
	総数	外国出生患者数	割合(%)	総数	外国出生患者数	割合(%)
2012 年	2,874	206	7.2	21,283	1,069	5.0
2013 年	2,671	229	8.6	20,495	1,064	5.2
2014 年	2,533	260	10.3	19,615	1,101	5.6
2015 年	2,306	256	11.1	18,280	1,164	6.4
2016 年	2,340	308	13.2	17,625	1,338	7.6
2017 年	2,213	341	15.4	16,789	1,530	9.1
2018 年	1,970	339	17.2	15,590	1,667	10.7
2019 年	1,810	256	14.1	14,460	1,541	10.7
2020 年	1,589	205	12.9	12,739	1,411	11.1
2021 年	1,429	192	13.4			