

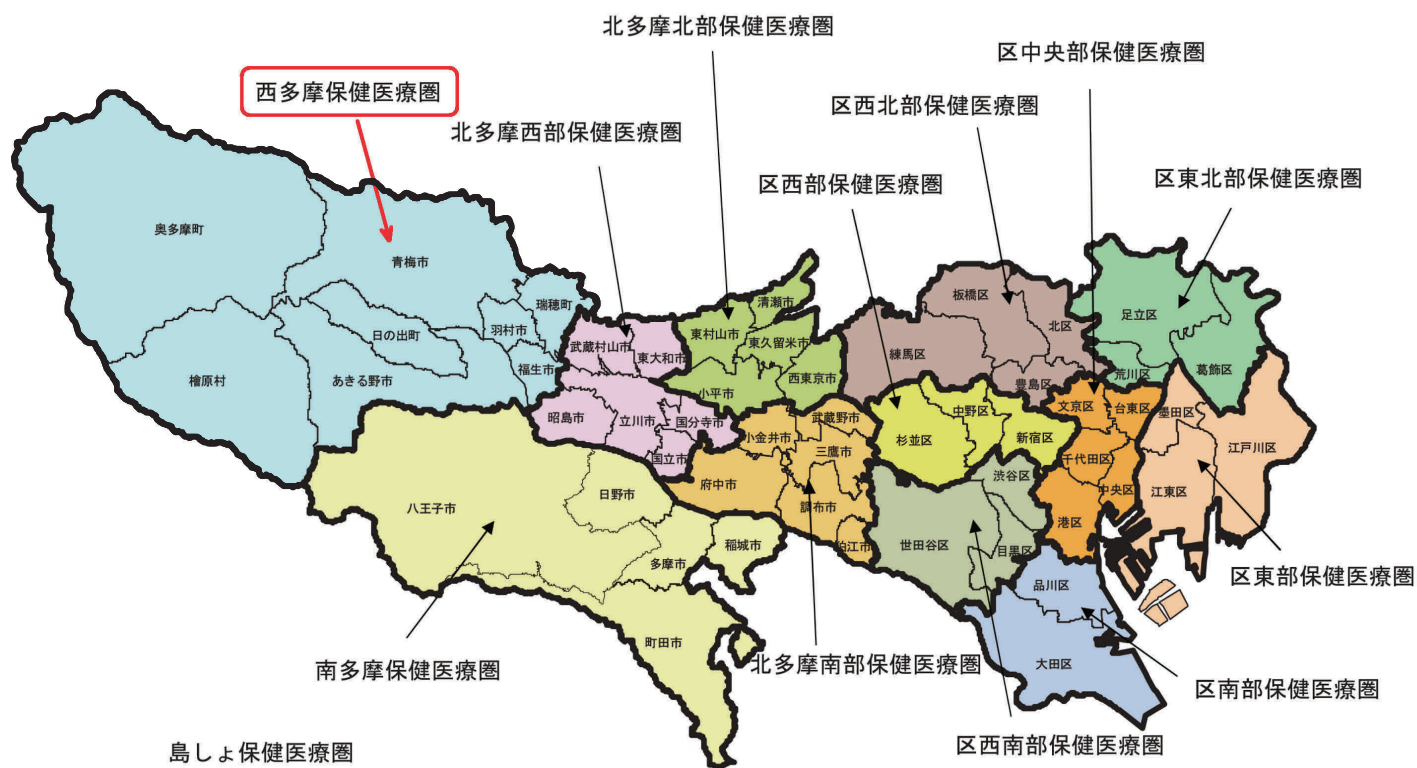
西多摩保健医療圏
保健医療福祉データ集










令和4年版

 東京都西多摩保健所

西多摩保健医療圏 保健医療福祉データ集

令和4年版



								
大島町	利島村	新島村	神津島村	三宅村	御蔵島村	八丈町	青ヶ島村	小笠原村

「保健医療福祉データ集」は、主に公的機関が公表した最新の資料を基に、圏域各市町村の人口動態や保健・医療・福祉等のデータを体系的にとりまとめたもので、平成17年度の初刊から、毎年1回発行しております。

圏域の課題や問題点の把握・評価を行うためのツールの一つとして御活用いただければ幸いです。

【注】

- 1 本書のデータは、原則として令和3年（度）発行の資料に基づき作成している。
ただし、一部のデータについては、入手可能な直近の資料をもとに作成した。
- 2 表中の記号は次のとおりである。

係数のない場合及び0の場合	—
不明の場合	…
数値が小数（0.05未満）の場合	0.0
- 3 数値は四捨五入のため、合計の数字と内訳の計が一致しない場合がある。
- 4 グラフについては、人口が少なく値の大きく変動するところは除いて作成した。
- 5 統計資料中「郡部」とは西多摩郡のみであり、島しょは除く。

【国及び東京都の統計資料】

各種統計調査（厚生労働省）https://www.mhlw.go.jp/toukei_hakusho/toukei/index.html

東京都の統計（東京都総務局統計部）<https://www.toukei.metro.tokyo.lg.jp>

調査・統計（東京都福祉局）<https://www.fukushi.metro.tokyo.lg.jp/chosa/index.html>

調査・統計（東京都保健医療局）<https://www.hokeniryo.metro.tokyo.lg.jp/chosa/index.html>

目

次

I 西多摩保健医療圏の概要

1 圏域各市町村の概況

- (1) 面積・住民基本台帳人口・世帯数3
- (2) 財政4
- (3) 就業5

2 人口構成・世帯構成

- (1) 人口推移6
- (2) 年齢区分別人口7
- (3) 人口予測8~10
総数、男、女
- (4) 世帯数推移11
- (5) 全世帯数及び高齢者単独世帯数の予測12
- (6) 合計特殊出生率13
- (7) 平均寿命・平均余命14
- (8) 65歳健康寿命15

3 人口動態

- (1) 出生数・出生率推移、出生順位別出生数16
- (2) 死亡数・死亡率推移17
- (3) 死産数・死産率推移18
- (4) 乳児死亡数・乳児死亡率推移19
- (5) 主要死因別死亡数・死亡割合20
- (6) 婚姻件数・婚姻率推移21
- (7) 離婚件数・離婚率推移22

4 保健・医療・福祉資源

- (1) 医療機関及び保健施設23~25
病院・診療所数、病床数、その他の保健医療施設等

- (2) 社会福祉施設26~29
高齢者福祉施設数、障害者福祉施設数、
障害者総合支援法に基づく障害福祉サービス
- (3) 保健医療従事者30~31
保健医療関係者数(届出による医療関係者数)、
医療従事者数

5 生活衛生関係施設等

- (1) 医薬品等取扱施設数32
- (2) 環境衛生関係施設数33
- (3) 食品衛生関係施設数34
- (4) 給食施設数35
- (5) 救急車出場件数36

II ライフステージに応じた保健対策

1 母子保健

- (1) 低出生体重児数及び率推移39
- (2) 周産期死亡数及び率推移、新生児死亡数及び率推移40
- (3) 給付認定数(小児慢性特定疾病・大気汚染医療費助成)41
- (4) 母子保健事業の状況42~43
妊娠届出数、妊婦健康診査受診率、衛生教育実施状況、
新生児訪問、3~4か月児・1歳6か月児・3歳児健康診査
- (5) 乳幼児のむし歯の状況44
- (6) 保育所、幼保連携型認定こども園、病児・病後児保育事業実施施設45
- (7) 児童相談所相談受理件数等46
- (8) 子供家庭支援事業実施状況47

2 学校保健

- (1) 教育施設数・教員数・生徒数 ……48～49
小学校、中学校、中等教育学校、高等学校、特別支援学校、幼稚園、専修学校、各種学校、短期大学、大学
- (2) 学童保育の状況 ……50
- (3) 生徒の健康 ……51～62
裸眼視力1.0未満の児童・生徒の割合、小学生・中学生のむし歯、DMFT指数、アレルギー性皮膚疾患の割合(小学生・中学生)、ぜん息の割合(小学生・中学生)、栄養状況(小学校男子・女子、中学校男子・女子)

3 成人高齢保健等

- (1) 全年齢主要疾患別死亡数・死亡率推移 ……63～64
悪性新生物・心疾患、脳血管疾患・肺炎
- (2) 65歳以上高齢者主要疾患別死亡数 ……65
- (3) 年齢調整死亡率(直接法による) ……66
- (4) 年齢調整死亡率(間接法による) ……67
- (5) 標準化死亡比 ……68
- (6) 自殺件数・自殺死亡率 ……69～70
年代別、推移
- (7) 特定健康診査等受診率・歯周疾患検診結果等 ……71
- (8) がん検診事業受診率 ……72
- (9) 高齢者の就業状況等 ……73
- (10) 介護保険の認定状況 ……74～76
総数、第1号・第2号被保険者

4 職域保健

- (1) 従業者規模別事業所数・従事産業別事業所数 ……77

- (2) 従業者規模別従業者数 ……78

III 地域ケアシステム

1 国民健康保険加入状況等

- (1) 国民健康保険加入状況・生活保護の状況等 ……81

2 心身障害者保健医療福祉

- (1) 医療助成対象者数推移 ……82
- (2) その他地域ケアシステム ……83

3 精神保健

- (1) 精神障害者保健福祉手帳交付件数推移 ……84
- (2) 自立支援医療(精神通院医療)公費負担承認件数推移 ……84

4 難病(特殊疾病)対策

- (1) 難病認定患者数推移 ……85
- (2) 系統別難病認定患者数 ……86

5 結核対策

- (1) 結核罹患率・有病率・死亡率推移 ……87
- (2) 結核統計指標 ……88

6 エイズ対策

- (1) エイズ患者数・HIV感染者数・エイズ拠点病院数等 ……89

7 感染症対策

- (1) 定期予防接種実施率 ……90～91
結核(BCG)、急性灰白髄炎(ポリオ)、四種混合、麻しん・風しん、日本脳炎

8 リハビリテーション

- (1) 施設基準を受けている保険医療機関数 ……92

西多摩保健医療圏
保健医療福祉データ集
令和4年版

令和5年9月

登録番号(5)第2号

編集・発行 東京都西多摩保健所
東京都青梅市東青梅一丁目167番地の15
電話 0428(22)6141(代)
FAX 0428(23)3987

印刷 明誠企画株式会社
東京都武蔵村山市榎二丁目25番地の5
電話 042(567)6233(代)
FAX 042(567)6230



リサイクル適性(B)

この印刷物は、板紙へ
リサイクルできます。